

إدارة البحوث
research@alrajhi-capital.com
هاتف: +966 11 836 5464

مؤشر تداول
قيمة التداول (مليون الريالات)
9,976.7
7,658.6
-0.72%
43%

نظرة على الأسواق العالمية

أغلقت أسواق الأسهم الأمريكية على ارتفاع خلال الأسبوع الماضي إذ راهن المستثمرين على أسهم التكنولوجيا وأسماء نمو أخرى قبيل إجتماع السياسة النقدية للاحتياطي الفيدرالي الأسبوع المقبل على الرغم من ضغوط قطاع البنوك. ارتفع مؤشر ناسداك ومؤشر اس اند بي 500 بنسبة 4.4% و 1.4% على التوالي بينما انخفض مؤشر داو جونز بنسبة 0.1%. من ناحية البيانات الاقتصادية، جاءت بيانات مطالبات البطالة الأولية الأمريكية للشهر وحتى 10 مارس وبيانات مؤشر الثقة الاستهلاكية ميشيغن أدنى من المتوقع (192 الف في 10 مارس مقابل 205 الف لمتوسط اجماع المحللين و 63.4 نقطة في مارس مقابل 67.0 نقطة لمتوسط اجماع المحللين).

سجلت الأسواق الأوروبية أسوأ أسبوع في العام إذ زرع كريدي سويس معنويات المستثمرين على الرغم من الأعلانات بان كريدي سويس وبنك فيرست ريبابليك سوف يقدمان خدمات مالية لمنع أزمة في قطاع البنوك. انخفض مؤشر قنسي 100 ومؤشر داكس ومؤشر كاك 40 بنسبة 5.3% و 4.3% و 4.1% على التوالي. من ناحية البيانات الاقتصادية، جاءت بيانات المؤشر المنسق الرئيسي لاسعار المستهلكين في الاتحاد الأوروبي متماشية مع التوقعات (0.8% شهريا في فبراير).

أغلقت أسواق الأسهم في دول مجلس التعاون الخليجي على انخفاض خلال الأسبوع الماضي. انخفض سوق قطر وسوق الكويت وسوق أبوظبي وسوق دبي وسوق البحرين بنسبة 7.7% و 3.7% و 1.8% و 1.1% و 0.8% على التوالي بينما ارتفع هامشيا سوق عمان بنسبة 0.8%.

ارتفعت الأسواق الآسيوية خلال الأسبوع الماضي. ارتفع مؤشر هانغ سنغ ومؤشر شنغهاي المركب بنسبة 1.0% و 0.6% على التوالي بينما ارتفع هامشيا مؤشر كوسبي. انخفض مؤشر نيكاي 225 بنسبة 2.9%. من ناحية البيانات الاقتصادية، جاءت بيانات التصدير في اليابان أدنى من المتوقع (6.5% سنويا في فبراير مقابل 7.1% لمتوسط اجماع المحللين).

انخفضت أسعار برنت بنسبة 11.9% خلال الأسبوع الماضي. أغلقت عقود النفط الخام الرئيسية خام برنت وخام غرب تكساس الوسيط عند 72.97 دولار (-11.9%) و 66.74 دولار (-13.0%) على التوالي.

نظرة على السوق السعودي

انخفض المؤشر العام للسوق السعودية تداول بنسبة 0.71% وأغلق عند مستوى 9,976.65 نقطة. وأغلقت مؤشرات سبعة عشر قطاع من أصل واحد وعشرين قطاع على انخفاض. وكانت نسبة الارتفاع الى نسبة الانخفاض 160\52. وكانت قيمة التداول 7.7 مليار ريال.

- مجلس إدارة باعظم يوصي بتوزيع أرباح نقدية بنسبة 11% عن النصف الثاني لعام 2022 (تداول)
- مجلس إدارة هرفي يوصي بتوزيع أرباح نقدية بنسبة 5% عن عام 2022 (تداول)
- مجلس إدارة أملاك يوصي بتوزيع أرباح نقدية بنسبة 8% عن النصف الثاني لعام 2022 (تداول)

أحداث الشركات

- بدء الاكتتاب العام لأسهم شركة ميار وجي اس والجبر السعودي اليوم
- اليوم إدراج شركة بلدي للدواجن في السوق الموازية

التاريخ	المؤشر الاقتصادي	الفتي	إجماع	سابق
14 مارس	محل البطالة اي ال او (3م) (يناير) جنبة استرليني	3.7%	3.8%	3.7%
14 مارس	مؤشر اسعار المستهلكين (شهر) (فبراير) دولار	0.4%	0.4%	0.5%
14 مارس	تغير عدد المطالبات (فبراير) جنبة استرليني	-11.2K	-12.4K	-30.3K
15 مارس	مبيعات التجزئة (سنويا) (فبراير) يوان	3.5%	3.5%	-1.8%
15 مارس	الانتاج الصناعي اس.ا.ه (شهر) (يناير) يورو	0.7%	0.4%	-1.3%
15 مارس	مبيعات التجزئة (سنويا) (فبراير) دولار	-0.4%	-0.3%	3.2%
16 مارس	مطالبات البطالة الأولية (10 مارس) دولار	192K	205K	212K
16 مارس	الصادرات (سنويا) (فبراير) ين	6.5%	7.1%	3.5%
17 مارس	المؤشر المنسق الاساسي لاسعار المستهلكين (شهر) (فبراير) يورو	0.8%	0.8%	0.8%
17 مارس	مؤشر معنويات المستهلكين ميشيغن (مارس) دولار	63.4	67.0	67.0

المؤشرات الاقليمية الرئيسية

تداول	اغلق	يوم واحد%	الاسبوع حتى تاريخه %	العام حتى تاريخه %
تداول (MT30)	9,977	-0.7	-4.6	-4.8
سوق قطر	1,345	-0.7	-5.4	-7.8
بورصة الكويت	9,910	-2.0	-7.7	-7.2
سوق أبوظبي	7,046	-0.4	-3.7	-3.4
سوق دبي المالي	9,650	2.2	-1.8	-5.5
سوق مسقط	3,349	1.3	-1.1	0.4
سوق البحرين	4,888	-0.2	0.8	0.6
ام اس سي أي الخليجي	1,897	-0.1	-0.8	0.1
	646	0.1	-5.4	-6.7

السلع والعملات الرئيسية

الذهب	الفضة	برنت	سله أوبك	اليورو	مؤشر الدولار الأمريكي	الين الياباني
1,989	22.60	72.97	73.75	1.07	103.71	131.85
3.6	4.2	-2.3	0.0	0.6	-0.7	1.4
6.5	10.0	-11.9	-8.6	0.3	-0.8	-2.4
8.7	-3.0	2.2	-5.4	-0.3	0.2	-0.6

المؤشرات العالمية الرئيسية

داو جونز الصناعي	اس اند بي 500	نيكاي 225	هانغ سنغ	فوتسي 100	كاك 40	ام اس سي اي العالمي	ام اس سي اي-ايه ام
31,862	3,917	27,334	19,519	7,335	6,925	2,656	952
-1.2	-1.1	1.2	1.6	-1.0	-1.4	-0.8	1.1
-0.1	1.4	-2.9	1.0	-5.3	-4.1	0.0	-0.4
-3.9	2.0	4.7	-1.3	-1.6	7.0	2.1	-0.5

أسعار الفائدة

التغير 3 ش	شهر واحد	شهور 3	شهر 12	سنة واحدة
ليبور (بالدولار)	4.78	5.00	5.03	4.07
سيبور (ريال سعودي)	5.36	5.52	5.78	3.52
ايبور (درهم اماراتي)	4.77	4.87	5.00	3.92

مصدر البيانات: بلومبرج

19-Mar-2023 8:00 AM

محدث كما في

ملخص الشركات الواقعة تحت تغطيتنا

قيمة المنشأة/ EBITDA (مرة)			السعر/لربح (مرة)			متوسط التداول اليوم (مليون ريال)	التغير (%)	السعر المستهدف	سعر الإغلاق	القيمة السوقية (مليون ريال)	(ريال سعودي)
2023E	2022E	2021A	2023E	2022E	2021A						
المواد الأساسية											
10.2x	7.1x	5.7x	24.4x	14.5x	11.1x	127.2	5.26	90	86	2,56,500	سابك
8.6x	5.5x	5.0x	12.1x	7.0x	7.1x	65.6	17.14	41	35	25,667	سبكيم
6.9x	5.1x	7.5x	10.1x	7.1x	12.0x	120.6	7.41	142	132	62,932	سابك للمغذيات الزراعية
8.3x	8.6x	6.3x	NM	40.4x	14.8x	26.6	4.09	42	40	22,697	ينساب
26.7x	23.2x	13.8x	42.3x	35.8x	15.0x	22.4	-7.53	43	47	12,090	المتقدمة
12.0x	13.4x	9.9x	21.7x	27.3x	21.0x	4.7	18.17	40	34	3,385	اسمنت العربية
11.2x	18.1x	40.3x	17.3x	20.5x	38.2x	4.8	-0.99	30	30	6,136	اسمنت البمامة
11.0x	12.2x	15.2x	14.7x	17.3x	24.6x	5.6	3.00	55	53	8,170	اسمنت اسعودية
18.3x	21.5x	15.6x	35.9x	41.8x	20.0x	4.5	-8.68	60	66	5,913	اسمنت القصيم
12.6x	14.1x	13.9x	21.8x	27.8x	31.9x	4.6	14.55	37	32	5,087	اسمنت ينبع
8.0x	9.8x	10.3x	10.5x	13.8x	15.6x	2.5	25.25	63	50	7,042	اسمنت الجنوبية
9.9x	13.5x	9.2x	13.9x	23.3x	12.7x	5.2	21.56	15	12	2,098	أسمنت نجران
9.8x	11.0x	11.4x	14.0x	16.5x	17.3x	0.6	11.66	34	30	3,654	شركة أسمنت الرياض
الاتصالات											
6.6x	7.1x	7.8x	15.0x	15.6x	16.3x	98.9	-9.21	34	37	1,87,250	الاتصالات السعودية
6.4x	6.6x	7.1x	20.4x	20.4x	27.7x	32.5	-2.06	38	39	29,876	موبايلي
4.9x	5.1x	5.0x	NM	34.6x	43.5x	25.0	-3.66	10	10	9,329	زين
الغذاء والزراعة											
14.3x	15.3x	16.4x	28.0x	29.3x	30.0x	11.2	-4.49	51	53	53,400	المراعي
9.1x	9.5x	10.6x	21.0x	20.7x	NM	8.3	28.54	34	26	14,124	صافولا
8.6x	10.3x	7.6x	16.2x	23.2x	12.9x	3.4	12.50	36	32	2,070	هرفي
8.4x	8.6x	29.7x	22.6x	22.8x	NM	17.1	12.07	91	81	6,658	التموين
15.7x	21.6x	19.6x	24.2x	25.7x	37.6x	4.4	-17.42	202	245	7,950	سدافكو
8.1x	11.0x	20.6x	18.3x	22.1x	NM	13.0	26.09	145	115	2,300	التطويرية الغذائية
التجزئة											
14.3x	14.8x	14.9x	17.3x	18.0x	18.1x	22.8	13.48	170	150	17,976	جرير
12.6x	13.9x	13.2x	27.1x	29.3x	36.8x	9.4	4.46	15	14	1,648	سينومي ريتيل
10.0x	10.9x	13.0x	14.1x	14.3x	14.9x	16.4	22.97	91	74	5,920	اكسترا
10.3x	13.4x	11.6x	28.7x	NM	26.0x	9.4	13.76	62	55	6,229	بن داود
الرعاية الصحية											
26.9x	30.7x	34.9x	40.8x	46.4x	48.3x	21.2	-14.27	119	139	13,558	دلة
20.6x	23.8x	26.3x	26.3x	31.3x	33.7x	18.5	13.85	222	195	19,500	المواساة
14.5x	14.7x	14.8x	22.5x	23.3x	24.0x	15.6	-10.96	65	73	3,274	رعاية
17.1x	18.2x	32.7x	24.2x	25.5x	28.7x	12.1	19.18	55	46	7,384	الحمادي
11.3x	13.4x	16.8x	15.9x	19.9x	23.8x	12.8	18.46	77	65	1,300	شركة دار المعاد الطبية والعلمية
38.1x	42.0x	48.3x	NM	NM	NM	34.5	-11.07	217	244	85,400	سليمان الحبيب
أخرى											
NM	NM	NA	18.6x	25.1x	28.8x	11.8	-5.17	143	151	22,620	شركة بوبا العربية للتأمين التعاوني
NM	NM	NA	13.5x	17.9x	31.8x	22.0	10.44	109	99	12,338	الشركة التعاونية للتأمين
9.5x	8.0x	8.0x	12.2x	13.0x	10.2x	17.4	7.74	32	30	2,376	شركة لجام للرياضة
11.5x	12.3x	12.5x	25.1x	27.5x	24.2x	27.0	-10.53	85	95	4,976	شركة لجام للرياضة
5.3x	5.3x	8.0x	11.5x	10.7x	17.2x	137.4	35.70	42	31	68,09,000	أرامكو السعودية
9.7x	11.0x	12.9x	18.5x	22.7x	27.3x	10.0	6.82	94	88	6,600	الدريس
7.3x	7.6x	6.9x	48.2x	NM	38.7x	12.8	1.82	28	28	2,244	سيسكو
9.3x	9.3x	6.5x	9.0x	8.9x	5.2x	5.2	75.52	37	21	1,071	بوان
30.9x	21.2x	42.7x	38.8x	25.3x	NM	5.1	-3.55	104	108	3,240	ام أي اس
17.8x	20.0x	23.6x	26.0x	29.0x	34.3x	36.7	1.60	242	238	28,584	سلوشنز
21.9x	32.5x	48.3x	25.6x	37.4x	NM	7.7	65.21	1,100	666	6,985	شركة جاهز الدولية
11.7x	19.2x	27.4x	16.1x	28.2x	32.2x	7.8	23.31	164	133	3,325	شركة جاهز الدولية
15.6x	17.0x	23.7x	18.4x	20.5x	28.8x	18.9	1.19	47	46	6,908	شركة مجموعة كابات الرياض
NM	NM	NA	9.7x	11.8x	13.6x	3.2	29.52	35	27	1,355	مجموعة الخليج للتأمين
8.1x	6.8x	8.2x	11.7x	12.0x	9.7x	147.6	12.87	114	101	17,044	شركة أرامكو السعودية لزيوت الأ
7.6x	8.5x	10.9x	14.4x	17.8x	22.3x	34.0	6.74	152	142	12,674	شركة الحفر العربية
7.5x	8.6x	12.5x	17.3x	20.0x	27.7x	15.4	19.09	136	114	5,710	الشركة العربية للتعهدات الفنية

أداء الاسواق الخليجية

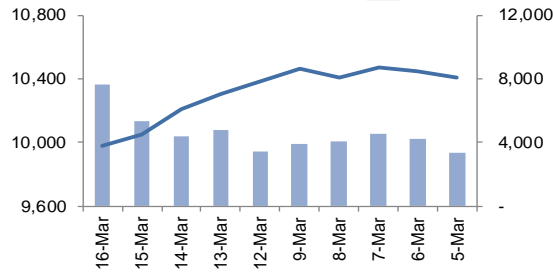
الدولة	آخر اغلاق	التغير في المؤشر %			رسملة السوق		السعر/الربح 12M	سعر/ق دفترية عائد توزيعات أسعار جارية (%)
		يوم واحد	شهر واحد	العام لتاريخه	رسملة السوق **	الحررة العائمة		
تداول *	9,977	-0.7	-1.2	-4.8	2,534	483	14.9	2.2
تداول (MT30)	1,345	-0.7	-1.9	-7.8	2,353	384	11.3	1.3
بورصة قطر	9,910	-2.0	-6.3	-7.2	157	74	9.0	1.1
سوق دبي	3,349	1.3	-2.6	0.4	159	48	9.0	1.1
سوق ابو ظبي	9,650	2.2	-2.0	-5.5	740	200	23.2	2.5
سوق الكويت	7,046	-0.4	-2.7	-3.4	122	93	16.6	1.1
سوق مسقط	4,888	-0.2	2.8	0.6	23	11	11.2	0.8
سوق البحرين	1,897	-0.1	-1.8	0.1	30	192	6.1	0.6

أداء الاسواق الناشئة : تم تعديل نسبة السعر الى الارباح لسوق الأسهم السعودي (تاسي) لثلاثي عشر شهرا الأخيرة، بعد تعديل مصروفات الزكاة لأسهم قطاع البنوك:

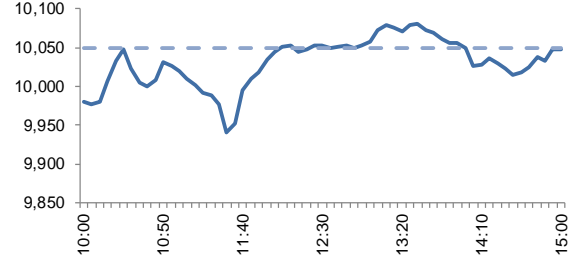
الدولة	آخر اغلاق	التغير في المؤشر %			رسملة السوق		السعر/الربح 12M	سعر/ق دفترية عائد توزيعات أسعار جارية (%)
		يوم واحد	شهر واحد	العام لتاريخه	رسملة السوق	الحررة العائمة		
البرازيل	1,01,982	-1.4	-2.8	-7.1	579	351	5.8	1.4
جمهورية التشيك	1,318	-0.1	-6.8	9.6	52	24	8.2	0.9
اليونان	1,020	-1.1	-9.7	9.7	68	35	NA	1.0
هنغاريا	40,771	-0.2	-9.0	-6.9	19	13	4.7	0.8
ماليزيا	1,412	1.4	-2.9	-5.6	218	65	14.3	1.3
المكسيك	51,926	-1.1	-1.6	7.1	345	200	14.1	2.0
جنوب افريقيا	72,528	-0.5	-6.7	-0.7	1,034	716	9.7	1.8
تايوان	15,453	1.5	-0.3	9.3	1,577	1,153	13.0	1.9
تايلاند	1,564	0.6	-3.6	-6.3	562	254	19.0	1.6
تركيا	5,136	-1.8	-1.9	-6.8	219	76	5.0	0.9
تشيلي	5,112	-1.7	-5.2	-2.8	106	45	5.7	1.0
الصين	3,959	0.5	-2.7	2.3	6,020	2,245	14.1	1.8
كولومبيا	1,110	-0.7	-6.5	-13.7	51	18	4.7	0.7
مصر	1,624	1.2	-12.1	-0.5	14	8	6.9	1.4
الهند	17,100	0.7	-1.2	-5.6	1,631	809	20.7	2.9
اندونيسيا	6,678	1.7	-2.4	-2.5	605	193	14.7	2.0
الكويت	7,046	-0.4	-2.7	-3.4	122	93	16.6	1.1
باكستان	41,330	-0.9	2.0	2.3	18	7	4.4	0.8
البيرو	1,261	-0.7	-3.0	0.4	65	13	7.4	1.6
الفلبين	6,470	1.0	-1.3	-1.5	169	67	13.6	1.6
قطر	9,910	-2.0	-6.3	-7.2	157	74	11.3	1.3
روسيا	949	2.3	0.3	-2.2	440	224	2.2	0.5
الامارات	9,650	2.2	-2.0	-5.5	740	200	23.2	2.5
مؤشر فوتسي	487	0.2	-1.5	-1.2	19,358	8,695	12.4	1.7

نشاط الاتجاه - نشاط الاتجاه (آخر 10 أيام)

تداول خلال اليوم



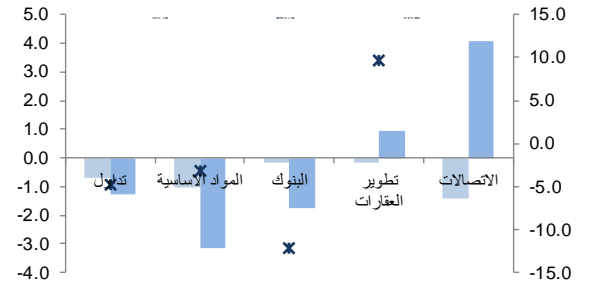
SS



تداول-الاسهم الأكثر ارتفاعا/انخفاضاً

تداول-أداء قطاعات الرسملة الكبيرة (وزن كبير في المؤشر من 10%)


الشركة	آخر سعر	التغير %	حجم التداول (بالملايين)	قيمة التداول (مليون ريال)
سينومي ريتيل	59.0	6.1	0.7	43.10
شركة مجموعة كابلات الرياض	17.7	6.0	2.0	33.76
ثمار	36.7	5.3	6.4	236.66
الدواء	74.1	4.7	0.9	66.00
شركة مجموعة كابلات الرياض	33.7	3.9	2.1	70.26
كفة متاجر السيف للتنمية	32.0	-6.7	0.6	20.76
شركة أرامكو السعودية لزيوت الأساس	43.5	-5.5	0.3	13.79
اسمنت بنبع	32.3	-5.3	0.3	9.40
الحمادي	46.2	-3.9	0.2	8.65
شركة أرامكو السعودية لزيوت الأساس	67.4	-3.7	0.3	17.70



تداول -الاسهم الأكثر رفعا /خفضا للمؤشر

تداول - أداء قطاعات الرسملة المتوسطة (وزن متوسط في المؤشر بين 5%-10%)

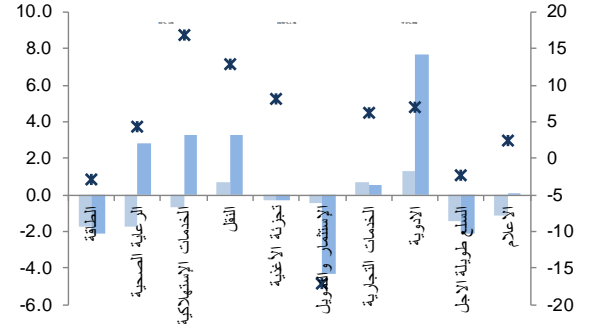
الشركة	آخر سعر	التغير %	حجم التداول (بالملايين)	قيمة التداول (مليون ريال)
ساب	33.7	3.9	10.1	2.11
البنك السعودي الفرنسي	33.9	2.3	5.1	2.95
بنك الرياض	26.5	1.0	2.9	4.43
أكوا باور	133.8	0.9	2.6	0.36
البحري	31.1	3.8	2.5	1.82
أرامكو السعودية	31.0	-1.9	31.4	286.93
الاهلي	41.5	-2.9	19.9	1286.08
سابك	85.5	-1.4	6.2	199.64
سككيم	35.0	-3.3	4.8	128.68
موبيايلي	38.8	-3.0	4.8	78.38



تداول -الاسهم الأعلى من حيث أحجام التداول

تداول - أداء قطاعات الرسملة الصغيرة (وزن صغير في المؤشر من 5%)

الشركة	آخر سعر	التغير %	حجم التداول (بالملايين)	قيمة التداول (مليون ريال)
شركة أرامكو السعودية لزيوت الأساس	41.5	-2.9	30.9	1286.08
كفة متاجر السيف للتنمية والاستثمار	70.6	-0.3	8.8	624.02
شركة أرامكو السعودية لزيوت الأساس	101.0	-3.6	3.1	314.11
مدينة المعرفة الاقتصادية	132.2	1.1	2.3	306.70
أرامكو السعودية	31.0	-1.9	9.2	286.93
الإنماء	28.6	0.4	9.2	264.69
ثمار	36.7	5.3	6.4	236.67
سابك	85.5	-1.4	2.3	199.64
شركة عطاء التعليمية	37.5	-0.7	5.1	191.19
معادن	60.4	-0.2	3.0	181.90



تداول - أسهم قريبة من أدنى مستوى ل 52 اسبوع

الشركة	آخر سعر	أدنى ل 52 اسبوع	التغير %	قيمة التداول (مليون ريال)
سينومي ريتيل	14.4	14.4	0.0%	4.39
ميدغلف	7.7	7.7	0.0%	1.97
شركة الأندلس العقارية	20.8	20.8	0.1%	4.80
شركة فواز عبدالعزيز الحكير وشركاه	23.6	23.6	0.3%	16.41
شركة فواز عبدالعزيز الحكير وشركاه	7.9	7.8	0.3%	3.92

تداول - أسهم قريبة من أعلى مستوى ل 52 اسبوع

الشركة	آخر سعر	أعلى ل 52 اسبوع	التغير %	قيمة التداول (مليون ريال)
البحري	31.1	32.0	2.9%	55.70
سدافكو	244.6	253.0	3.4%	2.81
الدريس	88.0	91.3	3.7%	14.60
ثمار	36.7	38.1	3.8%	236.67
بدجت	56.5	58.9	4.2%	17.82

مصدر البيانات: الراجحي المالية، بلومبرج

الملكية الاسبوعية (%)

9-Mar-23	2-Mar-23	23-Feb-23	16-Feb-23	9-Feb-23	2-Feb-23	26-Jan-23	19-Jan-23	12-Jan-23	5-Jan-23	29-Dec-22	22-Dec-22
7.62%	7.71%	7.61%	7.60%	7.64%	7.74%	7.75%	7.77%	7.80%	7.79%	7.62%	7.66%
8.91%	9.05%	9.01%	9.00%	8.98%	9.05%	9.10%	9.19%	9.20%	9.15%	9.01%	8.96%
2.84%	2.86%	2.83%	2.84%	2.88%	2.92%	2.91%	2.93%	2.95%	2.95%	2.91%	2.90%
76.34%	76.05%	76.29%	76.32%	76.26%	75.96%	75.91%	75.76%	75.67%	75.69%	76.09%	76.10%
0.36%	0.36%	0.36%	0.36%	0.36%	0.37%	0.37%	0.37%	0.37%	0.37%	0.37%	0.37%
0.51%	0.51%	0.50%	0.49%	0.49%	0.50%	0.50%	0.50%	0.50%	0.50%	0.49%	0.49%
3.42%	3.46%	3.40%	3.40%	3.39%	3.47%	3.45%	3.47%	3.52%	3.55%	3.51%	3.52%
100%	100%	100%	100%	100%	100%	100%	100%	100%	100%	100%	100%
96.26%	96.21%	96.24%	96.26%	96.23%	96.21%	96.17%	96.16%	96.15%	95.64%	96.19%	96.17%
3.74%	3.79%	3.76%	3.74%	3.77%	3.79%	3.83%	3.84%	3.85%	4.36%	3.81%	3.83%
2.72%	2.74%	2.70%	2.70%	2.70%	2.76%	2.75%	2.76%	2.78%	2.79%	2.76%	2.77%

التغير في ملكية المساهمين الرئيسيين

التغيير الاخير	16-Mar-23	15-Mar-23	اسم المساهم	اسم الشركة
0.10%	11.21%	11.11%	يوسف عبدالله علي المنجم	صندوق جدوى ريت الحرمين
0.09%	26.76%	26.67%	ابراهيم عبدالله ابراهيم المعمر	شركة المعمر لأنظمة المعلومات

إجمالي صافي المراكز المكشوفة


الشركة	صافي المراكز القصيرة الى إجمالي الأسهم المصدرة (%)	صافي المراكز القصيرة الى عدد الأسهم الحرة (%)	معدل صافي المراكز القصيرة إلى متوسط حجم التداول اليومي (آخر 60 يوم تداول)
شركة أكوا باور	0.009%	0.021%	0.38
الشركة المتقدمة للبتر وكيمويات	0.026%	0.026%	0.14
شركة دله للخدمات الصحية	0.031%	0.053%	0.21
إعمار المدينة الاقتصادية	0.007%	0.020%	0.06
شركة الأمار الغذائية	0.258%	0.603%	1.24

دبي - الاسهم الأكثر ارتفاعا/ انخفاضاً

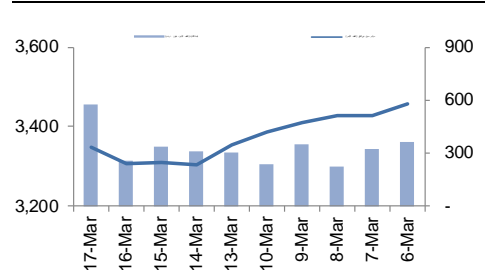
الشركة	آخر سعر	التغير %	حجم التداول (بالملايين)
شركة سالك ش.م.ع	1.27	4.1	5.43
إعمار للتطوير	5.50	3.8	2.78
دبي الإسلامية للتأمين وإعادة	3.20	3.6	0.33
تعليم القابضة	0.37	3.1	0.93
بنك السلام ش.م.ب	0.72	3.0	0.13

الشركة	آخر سعر	التغير %	حجم التداول (بالملايين)
شركة سالك ش.م.ع	0.62	-3.8	0.00
الإمارات دبي الوطني	12.65	-1.2	39.38
تعليم القابضة	2.57	-1.2	0.00
مؤسسة الإمارات لأنظمة التبر	0.80	-0.3	0.02
شركة الإمارات للمطبات ش	NA	NA	NA

دبي - أداء القطاعات



دبي - اتجاه النشاط (العشرة أيام الأخيرة)



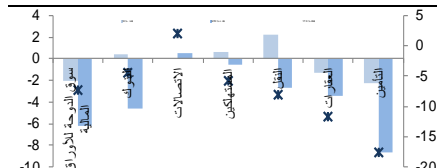
مصدر البيانات: الراجحي المالية، بلومبرج

قطر - الاسهم الأكثر ارتفاعا/ انخفاضاً

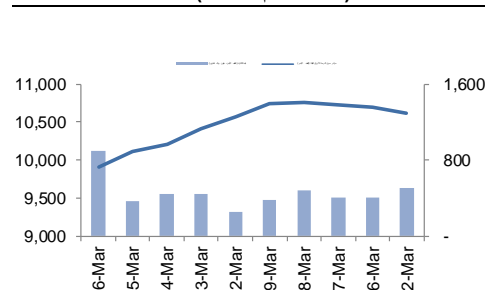
الشركة	آخر سعر	التغير %	حجم التداول (بالملايين)
الملاحه	9.09	5.8	1.18
قطر للوقود	16.48	1.7	1.12
بنك قطر الوطني	15.77	0.7	9.87
ناقلات	3.21	0.2	10.69
بيروة	2.76	0.2	7.46

الشركة	آخر سعر	التغير %	حجم التداول (بالملايين)
صناعات قطر	12.71	-10.0	9.61
عقد الاستثمار	1.59	-9.4	24.73
إزدان القابضة	0.80	-5.0	13.33
الخليج الدولية	1.58	-4.2	3.44
ماس الريان	2.50	-3.6	16.93

قطر - أداء القطاعات



قطر - اتجاه النشاط (العشرة أيام الأخيرة)

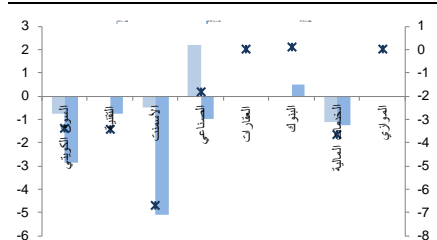


الكويت - الاسهم الأكثر ارتفاعا / انخفاضاً

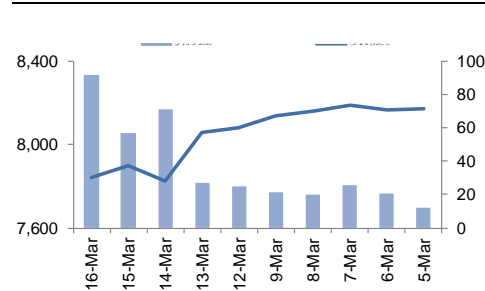
الشركة	آخر سعر	التغير %	حجم التداول (بالملايين)
الاستثمارات الوطنية	234	4.0	6.22
ميزان القابضة	383	2.1	1.02
الاتصالات المتنقلة / مجموع	543	0.9	14.59
الشركة المتكاملة القابضة ش.	353	0.9	0.97
أجيليتي للمخازن العمومية .	590	0.5	5.28

الشركة	آخر سعر	التغير %	حجم التداول (بالملايين)
بنك وربة	219	-1.8	8.01
مجموعة الصناعات الوطنية	191	-1.6	7.12
هيومن سوفت القابضة	3662	-1.5	3.08
التمويل الكويتي	825	-1.4	35.33
يوبيان للبتروكيماويات	760	-1.4	0.27

الكويت - أداء القطاعات



الكويت - اتجاه النشاط (العشرة أيام الأخيرة)

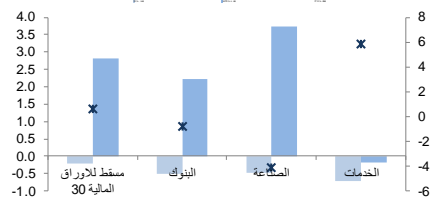


عمان - الاسهم الأكثر ارتفاعا / انخفاض

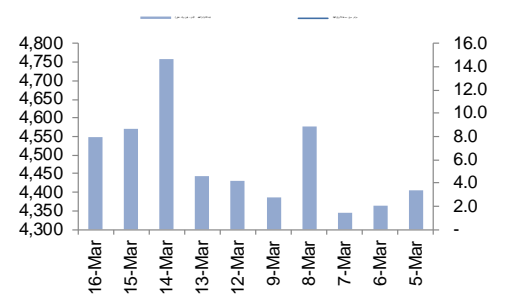
الشركة	اخر سعر	التغير %	حجم التداول (بالملايين)
البنك الوطني العماني	0.28	1.9	1.07
مسقط للتمويل	0.06	1.7	0.21
بنك نزوى	0.10	1.0	0.30
اتصالات قطر	0.42	1.0	0.00
NA	NA	NA	NA

الشركة	اخر سعر	التغير %	حجم التداول (بالملايين)
الدولية للإستثمارات المالية	0.06	-5.1	0.04
بنك اتش اس بي سي عمان	0.16	-3.0	0.00
اومنيفيست	0.51	-1.9	0.00
الشرقية للإستثمار القابضة	0.08	-1.3	0.01
المدينة تكافل	0.09	-1.1	1.32

عمان - أداء القطاعات



عمان- اتجاه النشاط (العشرة أيام الأخيرة)




البحرين - الاسهم الأكثر ارتفاعا / انخفاض

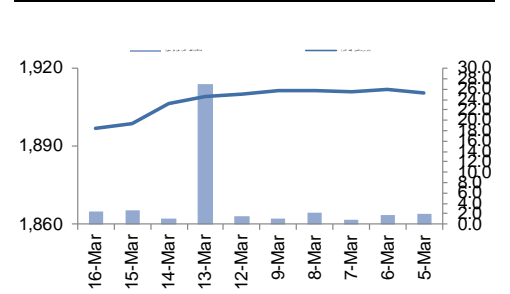
الشركة	اخر سعر	التغير %	حجم التداول (بالملايين)
NA	NA	NA	NA
NA	NA	NA	NA
NA	NA	NA	NA
NA	NA	NA	NA
NA	NA	NA	NA

الشركة	اخر سعر	التغير %	حجم التداول (بالملايين)
إي بي إم تيرمينالز البحرين	1.20	-2.4	0.02
ناس	0.05	-2.0	0.39
المنوم البحرين	1.05	-0.5	0.64
بيت التمويل الخليجي	0.25	-0.4	0.05
NA	NA	NA	NA

البحرين - أداء القطاعات



البحرين- اتجاه النشاط (العشرة أيام الأخيرة)



مصدر البيانات: الراجحي المالية، بلومبرج

أفصاحات مهمة للأشخاص الأمريكيين

تم اعداد هذا التقرير البحثي من قبل شركة الراجحي المالية (الراجحي)، وهي شركة مرخصة لممارسة نشاطات الأوراق المالية في المملكة العربية السعودية. وشركة الراجحي ليست وسيطاً مالياً مسجلاً في الولايات المتحدة الأمريكية، وبناء عليه، فإنها لا تخضع لقواعد الولايات المتحدة الأمريكية المتعلقة بإعداد التقارير البحثية واستقلالية محلي البحوث. ويتم تقديم هذا التقرير البحثي، لتوزيعه "للمستثمرين المؤسسيين الرئيسيين في الولايات المتحدة الأمريكية"، اعتماداً على الاستثناء من التسجيل الذي توفره القاعدة 15-6 من قانون تبادل الأوراق المالية الأمريكي لعام 1934 وتعديلاته ("قانون تبادل الأوراق المالية").

ويجب على أي جهة أمريكية متلقية لهذا التقرير البحثي وترغب في تنفيذ أي عملية لشراء أو بيع أوراق مالية أو أدوات مالية مرتبطة بها بناء على المعلومات المقدمة في هذا التقرير البحثي، يجب عليها أن تفعل ذلك، فقط من خلال مؤسسة روزنبلايت سيكورييتيز انكوربوريشن Rosenblatt Securities Inc.، وعنوانها، 40Wall Street 59th Floor, New York, NY 10005، وهي وسيط متعامل مسجل في الولايات المتحدة الأمريكية. ولا يسمح، تحت أي ظرف من الظروف، لأي متلقٍ لها التقرير البحثي، تنفيذ أي عملية لشراء أو بيع أوراق مالية أو أدوات مالية مرتبطة بها، من خلال الراجحي. وتقبل مؤسسة روزنبلايت سيكورييتيز انكوربوريشن، تحمل المسؤولية المتعلقة بمحتويات هذا التقرير البحثي، وفقاً للشروط المضعة أدناه، في حالة تسليم هذا التقرير لشخص أمريكي لا يكون مستثمراً مؤسسياً أمريكياً رئيسياً.

إن المحلل الذي يظهر اسمه في هذا التقرير البحثي، غير مسجل أو مؤهل كمحلل باحث لدى هيئة تنظيم الأوراق المالية والبورصات الأمريكية FINRA وربما لا يكون شخصاً مرتبطاً بمؤسسة روزنبلايت سيكورييتيز انكوربوريشن، وبناء عليه، فإنه ربما لا يخضع للقواعد المعمول بها بموجب قواعد هيئة تنظيم الأوراق المالية والبورصات الأمريكية FINRA المتعلقة بإقامة اتصالات مع شركة تابعة أو الظهور في وسائل الإعلام والتداول في أوراق مالية تكون في حساب محلل باحث.

الملكية وتضارب المصالح الجوهري

لا تملك مؤسسة روزنبلايت سيكورييتيز انكوربوريشن، أو شركاتها التابعة، "ملكية منفعة"، كما هو محدد وفقاً للقسم 13(d) من قانون تبادل الأوراق المالية، 1% أو أكثر من أوراق الملكية (الأسهم) equity securities المذكورة في التقرير. ويمكن أن يكون لدى مؤسسة روزنبلايت سيكورييتيز انكوربوريشن أو شركاتها التابعة وأ/أو موظفيها أو مديريها أو العاملين لديها، مصالح أو مراكز استثمارية مغطاة long positions أو مراكز استثمارية مكتشوفة short positions، كما يمكن أن يقوموا في أي وقت من الأوقات بعمليات شراء أو بيع بصفة أصيل أو وكيل للأوراق المالية المشار إليها في هذه الوثيقة. إن مؤسسة روزنبلايت سيكورييتيز انكوربوريشن ليست لديها أي دراية بأي تضارب مصالح جوهري حتى تاريخ هذا المنشور أو النشرة.

نشاطات التعويض والمصرفية الاستثمارية

لم تقم مؤسسة روزنبلايت سيكورييتيز انكوربوريشن، أو أي شركة تابعة لها، بإبداء أو المشاركة في إدارة طرح عام للاكتتاب في أوراق مالية للشركة التابعة خلال الاثني عشر (12) شهراً الماضية، كما أنها لم تتلقى تعويضاً نظير قيامها بنشاطات مصرفية استثمارية من الشركة التابعة خلال الاثني عشر (12) شهراً الماضية، ولا يتوقع أن تستلم في أو أي شركة تابعة لها، أو أي متعزمت البحث عن تعويضات مقابل خدمات مصرفية استثمارية من الشركة خلال الأشهر الثلاثة التالية.

أفصاحات إضافية

إن هذا التقرير البحثي متاح للتوزيع فقط تحت الظروف التي يمكن أن يسمح بها القانون المعمول به. ولا يتعلق هذا التقرير البحثي بالأهداف الاستثمارية المحددة أو المؤسسات المالية أو الاحتياجات الخاصة بأي متلقٍ محدد، حتى لو تم إرساله إلى متلقٍ وحيد لهذا التقرير. إن هذا التقرير البحثي ليس مضموناً أن يكون بياناً كاملاً أو ملخصاً لأي أوراق مالية أو أسواق أو تقارير أو تطورات، حسب ما هو مشار إليه في هذا التقرير البحثي. وسوف إن يكون هناك أي التزام أو مسؤولية على أي من الراجحي أو أي من مديريها أو موظفيها أو العاملين لديها أو وكلائها، أيًا كان منشؤه، عن أي خطأ أو عدم دقة أو عدم اكتمال يتعلق بحقيقة أو رأي متضمن في هذا التقرير البحثي، أو عدم اهتمام في اعداد أو نشر هذا التقرير البحثي، أو أي خسائر أو أضرار ربما تنتج من استخدام هذا التقرير البحثي.

وربما تعتمد الراجحي، على حواجز معلومات information barriers، مثل "الجدران الصينية Chinese Walls" للسيطرة على تدفق المعلومات في ما بين مجالات أو وحدات أو أقسام أو مجموعات أو الشركات التابعة للراجحي.

إن الاستثمار في أي أوراق مالية غير أمريكية أو في أدوات مالية مرتبطة بها (يشمل ذلك إيصالات ايداع الأوراق المالية ADRs) التي تم نقاشها في هذا التقرير البحثي، ربما يظهر مخاطر معينة. ذلك لأن الأوراق المالية الخاصة بجهات اصدار غير أمريكية، ربما لا تكون مسجلة لدى، أو ربما تكون خاضعة لأنظمة، هيئة الأوراق المالية والبورصات الأمريكية. ويمكن أن تكون المعلومات المتعلقة بمثل هذه الأوراق المالية غير الأمريكية أو الأدوات المالية ذات الصلة، محدودة. وربما لا تكون الشركات الأجنبية، خاضعة لمعايير المراجعة ورفع التقارير والمطلبات التنظيمية التي يمكن مغايرتها بتلك المعمول بها داخل الولايات المتحدة الأمريكية.

إن قيمة أي استثمار أو دخل متحقق من أي أدوات مالية مرتبطة بها، تم نقاشها في هذا التقرير البحثي، وبعملة غير الدولار الأمريكي، تكون خاضعة لتقلبات أسعار صرف العملات التي ربما يكون لها تأثيرات ايجابية أو سلبية على قيمة أو الربح المتوقع من تلك الأوراق المالية أو الأدوات المالية المرتبطة بها.

إن الأداء الماضي، ليس بالضرورة أن يكون دليلاً ومرشداً للأداء المستقبلي، كما أن شركة الراجحي المالية لا تقدم تعهداً أو ضماناً، صريحاً أو ضمناً، في ما يتعلق بالأداء المستقبلي. وقد يشهد الربح من الاستثمارات تذبذباً. كذلك، فإن سعر أو قيمة الاستثمارات التي يرتبط بها هذا التقرير البحثي، سواء بشكل مباشر أو غير مباشر، ربما يهبط أو يرتفع بشكل مغاير لمصالح المستثمرين. وقد تصبح أي توصية أو رأي متضمن في هذا التقرير البحثي، قديمة نتيجة للتغيرات التي تحدث في البيئة التي تعمل فيها الجهة المصدرة للأوراق المالية التي تخضع للتحليل، بالإضافة إلى التغيرات التي تطرأ على التقديرات والتنبؤات والافتراضات ومنهجية التقييم المستخدمة في هذا التقرير.

ولا يسمح بنسخ أو إرسال أو استخراج نسخ طبق الأصل، لأي جزء من محتويات هذا التقرير البحثي، بأي شكل أو بأي طريقة، بدون الموافقة الخطية المسبقة من شركة الراجحي، كما أن الراجحي لا تقبل أي مسؤولية أيًا كان نوعها، عن الأفعال التي تصدر عن الغير، في ما يتعلق بهذا الموضوع. لقد تم اعداد وثيقة البحث هذه، بواسطة شركة الراجحي المالية ("الراجحي المالية") ومقرها الرياض، المملكة العربية السعودية. وقد تم اعدادها ليتم استخدامها استخداماً عاماً بواسطة عملاء الراجحي المالية ولا يجوز إعادة توزيعها أو إعادة إرسالها أو الإفصاح عنها، كلياً أو جزئياً، أو بأي شكل أو طريقة، بدون الموافقة المكتوبة الصريحة من شركة الراجحي المالية. إن استلامكم واستعراضكم لهذه الوثيقة البحثية، يمثل موافقتكم على عدم إعادة توزيع أو إرسال أو الإفصاح للآخرين عن المحتويات أو الآراء أو الملخصات أو المعلومات التي تشتمل عليها هذه الوثيقة، قبل أن يتم الإفصاح بشكل عام، عن هذه المعلومات من قبل شركة الراجحي المالية. لقد تم الحصول على المعلومات التي تشتمل عليها هذه الوثيقة، من مصادر عامة متنوعة يعتقد بأنها موثوقة، ولكننا لا نضمن صحتها. إن شركة الراجحي المالية لا تقدم أي تعهدات أو ضمانات (صريحة أو ضمنية)، في ما يتعلق بالبيانات والمعلومات المقدمة، كما أن شركة الراجحي المالية، لا تتعهد بأن محتويات هذه الوثيقة من المعلومات مكتملة، أو خالية من أي أخطاء، أو أنها غير مضللة، أو أنها مناسبة لأي غرض محدد. وتوفر وثيقة البحث هذه معلومات عامة فقط. ولا تشكل المعلومات أو أي رأي معبر عنه، عرضاً أو دعوة للعمل أو تقديم عرض، لشراء أو بيع أي أوراق مالية أو منتجات استثمارية أخرى ترتبط بتلك الأوراق المالية أو الاستثمارات. ولا يقصد منها تقديم نصيحة بشأن الاستثمار الشخصي كما أنها لا تأخذ في الاعتبار الأهداف الاستثمارية المحددة والوضع المالي والاحتياجات الخاصة بأي شخص معين ربما يحصل على هذه الوثيقة.

ويُنصح على المستثمرين البحث عن الاستشارة المالية أو القانونية أو الخاصة بالضرائب، في ما يتعلق بملامحة الاستثمار في أي أوراق مالية أو الاستثمارات الأخرى أو الاستراتيجيات الاستثمارية التي تم نقاشها أو التوصية بها في هذه الوثيقة البحثية، كما يجب عليهم أن يفهموا أن البيانات أو الافادات المتعلقة بالفرض المستقبلي ربما لا تتحقق. ويُنصح على المستثمرين أن ينتبهوا إلى أن الربح المتوقع من تلك الأوراق المالية أو الاستثمارات الأخرى، إذا وجد، قد يتذبذب وأن سعر أو قيمة تلك الأوراق المالية والاستثمارات ربما يرتفع أو يهبط. ويمكن أن يكون للتقلبات التي تحدث في أسعار صرف العملات تأثيرات عكسية على قيمة أو سعر أو الربح المتوقع من، استثمارات محددة. ووفقاً لذلك، ربما يحصل المستثمرون على مبالغ أقل من أصل المبالغ التي استثمروها. وربما يكون للراجحي المالية أو لموظفيها أو لواحدة أو أكثر من شركاتها التابعة (يشمل ذلك محلي البحوث)، مصلحة مالية في الأوراق المالية للمصدر (المصدرين) أو في استثمارات ذات صلة، بما في ذلك المراكز المغطاة أو المراكز المكتشوفة في الأوراق المالية أو الضمانات أو حقوق الخيارات المستقبلية أو عقود الخيار أو المشتقات المالية أو الأدوات المالية الاستثمارية الأخرى. وربما تقوم شركة الراجحي المالية أو الشركات التابعة لها، من وقت لآخر، بأعمال مصرفية استثمارية أو خدمات أخرى، لجذب أعمال مصرفية استثمارية أو أعمال أخرى من، أي شركة جرى ذكرها في هذه الوثيقة البحثية. وسوف إن تكون الراجحي المالية، وكذلك شركاتها التابعة وموظفيها، خاضعة لأي خسارة أو أضرار، مباشرة أو غير مباشرة أو تبعية، قد تنشأ، بصورة مباشرة أو غير مباشرة، عن أي استخدام للمعلومات التي تتضمنها هذه الوثيقة البحثية.

إن وثيقة البحث هذه، وأي توصيات تشتمل عليها، تخضع للتغيير بدون إخطار مسبق. ولا تتحمل شركة الراجحي المالية أية مسؤولية عن تحديث المعلومات الواردة في وثيقة البحث هذه. كما لا يسمح أيضاً بتغيير أو اصدار نسخة طبق الأصل أو إرسال أو توزيع، كل أو أي جزء من وثيقة البحث هذه، بأي شكل أو بأي وسيلة. وهذه الوثيقة البحثية، غير موجهة إلى، أو يعزى توزيعها إلى أو استخدامها بواسطة، أي شخص أو كيان يكون مواطناً أو يقيم في أو يقع مقره في أي مركز أو ولاية أو دولة أو أي اختصاص تشريعي آخر، يكون فيها هذا التوزيع أو النشر أو توفير الوثيقة أو استخدامها، مخالفاً للقانون، أو ربما يجعل الراجحي المالية أو أي واحدة من شركاتها التابعة، عرضة لأي متطلبات تسجيل أو ترخيص في إطار ذلك الاختصاص التشريعي.

إخلاء المسؤولية

أعدت وثيقة البحث هذه من قبل شركة الراجحي المالية "الراجحي المالية"، الرياض، المملكة العربية السعودية للاستخدام العام من عملاء شركة الراجحي المالية ولا يجوز إعادة توزيعها أو إعادة إرسالها أو الإفصاح عنها، كليا أو جزئيا، أو بأي شكل أو طريقة، دون موافقة كتابية صريحة من شركة الراجحي المالية. إن استلام هذه الوثيقة والإطلاع عليها يعتبر بمثابة موافقة من جانبكم على عدم إعادة توزيع أو إعادة إرسال أو الإفصاح للآخرين عما تتضمنه من محتويات وآراء، واستنتاجات أو معلومات قبل نشر تلك المعلومات للعموم من جانب شركة الراجحي المالية. وقد تم الحصول على المعلومات الواردة في هذه الوثيقة من مصادر عامة مختلفة يعتقد أنها معلومات موثوقة لكننا لا نضمن دقتها. وشركة الراجحي المالية لا تقدم أية إقرارات أو ضمانات (صريحة أو ضمنية) بشأن البيانات والمعلومات المقدمة كما أنها لا تقر بأن المعلومات التي تتضمنها هذه الوثيقة هي معلومات كاملة أو خالية من أي خطأ أو غير مضللة أو أنها تصلح لأي غرض محدد. فوثيقة البحث هذه إنما تقدم معلومات عامة فقط. كما أنه لا المعلومات ولا أي رأي وارد في هذه الوثيقة يشكل عرضا أو دعوة لتقديم عرض لشراء أو بيع أي أوراق مالية أو غيرها من المنتجات الاستثمارية ذات الصلة بتلك الأوراق المالية أو الاستثمارات. وليس الغرض من هذه الوثيقة تقديم مشورة شخصية في مجال الاستثمار كما أنها لا تأخذ في الاعتبار الأهداف الاستثمارية أو الوضع المالي أو الاحتياجات المحددة لأي شخص معين قد يستلم هذه الوثيقة.

ينبغي للمستثمرين السعي للحصول على المشورة المالية أو القانونية أو الضريبية بشأن مدى ملاءمة الاستثمار في أي أوراق مالية، أو استثمار آخر أو أية استراتيجيات استثمار جرت مناقشتها أو التوصية بها في هذه الوثيقة، وينبغي للمستثمرين فهم أن البيانات المتعلقة بالتوقعات المستقبلية الواردة في هذه الوثيقة قد لا تتحقق. كذلك ينبغي للمستثمرين ملاحظة أن الدخل من أوراق مالية من هذا النوع أو غيرها من الاستثمارات، إن وجد، قد يتعرض للتقلبات وبأن سعر أو قيمة تلك الأوراق المالية والاستثمارات يكون عرضة لارتفاع أو الانخفاض. كما أن التقلبات في أسعار الصرف قد يكون لها آثار سلبية على قيمة أو ثمن، أو الدخل المتأتي من استثمارات معينة. وبناء عليه، يمكن للمستثمرين أن يحصلوا على عائد يكون أقل من مبلغ رأسمالهم المستثمر أساسا. ويجوز أن يكون لشركة الراجحي المالية أو المسؤولين فيها أو واحد أو أكثر من الشركات الفرعية التابعة لها (بما في ذلك محلي البحوث) مصلحة مالية في الأوراق المالية للجهة أو الجهات المصدرة لتلك الأوراق المالية أو الاستثمارات ذات العلاقة، بما في ذلك المراكز طويلة أو قصيرة الأجل في الأوراق المالية، وخيارات شراء الأسهم أو العقود الآجلة أو الخيارات الأخرى أو المشتقات، أو غيرها من الأدوات المالية. كما يجوز لشركة الراجحي المالية أو الشركات التابعة لها أن تقوم من وقت لآخر بأداء الخدمات المصرفية الاستثمارية أو غيرها من الخدمات أو السعي لتأمين الخدمات المصرفية الاستثمارية أو غيرها من الأعمال من أي شركة من الشركات المذكورة في هذه الوثيقة من وثائق البحث. وشركة الراجحي المالية، بما في ذلك الشركات التابعة لها وموظفيها، لا تكون مسؤولة عن أي أضرار مباشرة أو غير مباشرة أو أي خسارة أو أضرار أخرى قد تنشأ، بصورة مباشرة أو غير مباشرة، من أي استخدام للمعلومات الواردة في هذه الوثيقة من وثائق البحث.

تخضع هذه الوثيقة من وثائق البحث وأية توصيات واردة فيها للتغيير دون إشعار مسبق. وشركة الراجحي المالية لا تتحمل أي مسؤولية عن تحديث المعلومات الواردة في هذه الوثيقة من وثائق البحث. ولا يجوز تغيير أو استنساخ أو إرسال أو توزيع هذه الوثيقة من وثائق البحث كليا أو جزئيا بأي شكل أو بأي وسيلة. كما يراعى أن هذه الوثيقة من وثائق البحث ليست موجهة إلى أو معدة للتوزيع أو استخدامها من قبل أي شخص أو كيان سواء كان مواطنا أو مقيما في أي مكان أو دولة أو بلد أو أية ولاية قضائية أخرى، حيثما يكون مثل هذا التوزيع أو النشر أو توافر أو استخدام هذه الوثيقة مخالفا للقانون أو يتطلب من شركة الراجحي المالية أو أي من فروعها القيام بأي تسجيل أو استيفاء أي شرط من شروط الترخيص ضمن ذلك البلد أو تلك الولاية القضائية.

للاتصال

شركة الراجحي المالية

إدارة البحوث

المكتب الرئيسي، طريق الملك فهد

صندوق البريد 5561، الرياض 11432

المملكة العربية السعودية

البريد الإلكتروني:

research@alrajhi-capital.com

تم ترخيص شركة الراجحي المالية من قبل هيئة السوق المالية السعودية، بموجب ترخيص رقم 37/ 07068