



إدارة البحوث  
[research@alrajhi-capital.com](mailto:research@alrajhi-capital.com)  
هاتف: +966 11 836 5464

مؤشر تداول  
قيمة التداول ( مليون الريالات)  
10,795.6  
3,574.2  
0.28%  
4%

### نظرة على الأسواق العالمية

• انخفضت أسواق الأسهم الأمريكية يوم الثلاثاء حيث انتظر المستثمرين جولة جديدة من أرباح الشركات الهامة التي ربما تعرض نظرة ثاقبة لاتجاه الاقتصاد الكلي. انخفض مؤشر ناسداك ومؤشر اس اند بي 500 بنسبة 0.3% و 0.1% بينما ارتفع مؤشر داوجونز بنسبة 0.3% على التوالي. من ناحية البيانات الاقتصادية، جاءت بيانات مؤشر مديري المشتريات المركب اس اند بي العالمي في الولايات المتحدة أفضل من المتوقع (46.6 نقطة في يناير مقابل 44.7 لمتوسط اجماع المحللين).

• انخفضت الأسواق الأوروبية يوم الثلاثاء بعد أرقام متباينة لمؤشر مديري المشتريات التي رسمت توقعات غير مكتملة لاجزاء محددة من الاقتصاد في المملكة المتحدة وأوروبا. انخفض مؤشر فنتسي 100 ومؤشر داكس بنسبة 0.4% و 0.1% على التوالي بينما ارتفع مؤشر كاك 40 بنسبة 0.3%. من ناحية البيانات الاقتصادية، جاءت بيانات مؤشر مديري المشتريات المركب اس اند بي العالمي /إبي ام اي في ألمانيا ومؤشر مديري المشتريات المركب اس اند بي العالمي في الاتحاد الأوروبي أفضل من المتوقع (49.7 نقطة في يناير مقابل 49.6 نقطة لمتوسط اجماع المحللين و 50.2 نقطة في يناير مقابل 49.8 نقطة لمتوسط اجماع المحللين). وجاءت ايضا بيانات مؤشر مديري المشتريات للخدمات اس اند بي العالمي /إسي اي بي اس في المملكة المتحدة ادنى من المتوقع (48.0 نقطة في يناير مقابل 49.9 نقطة لمتوسط اجماع المحللين).

• ارتفعت أسواق الأسهم في دول مجلس التعاون الخليجي يوم الثلاثاء. ارتفع سوق قطر وسوق ابوظبي وسوق دبي بنسبة 0.7% و 0.6% و 0.4% على التوالي بينما ارتفع سوق عمان وسوق البحرين بنسبة 0.2% لكل منهما. ارتفع سوق الكويت بنسبة 0.1%.

• تتداول الأسواق الآسيوية في المنطقة الخضراء هذا الصباح. يتداول مؤشر كوسبي ومؤشر نيكاي 225 على ارتفاع بنسبة 1.4% و 0.5% على التوالي. واغلق مؤشر هانغ سنغ ومؤشر شنغهاي المركب لعطلة رأس السنة الصينية الجديدة .

• انخفضت أسعار برنت بنسبة 2.3% يوم الثلاثاء. أغلقت عقود النفط الخام الرئيسية خام برنت وخام غرب تكساس الوسيط عند 86.13 دولار (- 2.3%) و 80.13 دولار (-1.8%) على التوالي.

### نظرة على السوق السعودي

• ارتفع المؤشر العام للسوق السعودية تداول بنسبة +0.28% واغلق عند مستوى 10,795.60 نقطة. واغلقت مؤشرات اثنا عشر قطاع من اصل واحد وعشرين قطاع على ارتفاع. وكانت نسبة الارتفاع الى نسبة الانخفاض 90\112. وكانت قيمة التداول 3.5 مليار ريال.

• المعمر لأنظمة المعلومات تعلن ترسية مشروع مع ديوان المظالم بقيمة 49.6 مليون ريال (تداول)

### أحداث الشركات

- انعقاد الجمعية العامة العادية لشركة الحفر العربية اليوم
- تاريخ استحقاق أسهم منحة وانعقاد الجمعية العامة غير العادية للشركة السعودية للصناعات المتطورة اليوم 25 يناير

### المؤشرات الاقتصادية

التاريخ	المؤشر الاقتصادي	الفتي	إجماع	سابق
يناير 17	الناتج المحلي الإجمالي (سنوي) (الربع 4) سي ان واي	-20.9	-22.5	-22.2
يناير 17	مبيعات التجزئة (سنوي) (ديسمبر) سي ان واي	49.7	49.6	49.0
يناير 17	تغير عدد الطلبات (ديسمبر) جي بي بي	50.2	49.8	49.3
يناير 17	محل البطالة اي ال أو (3/نوفمبر) جي بي بي	48.0	49.9	49.9
يناير 18	مؤشر أسعار المستهلكين (سنوي) (ديسمبر) جي بي بي	46.6	44.7	45.0
يناير 18	المؤشر المنسق الاساسي لاسعار المستهلكين (سنوي) (ديسمبر) اي بور ار	-	13.9%	13.3%
يناير 18	مبيعات التجزئة (شهرية) (ديسمبر) يو اس دي	-	197K	190K
يناير 19	مطالبات البطالة الأولية (13 يناير) يو اس دي	-	2.8%	3.2%
يناير 20	قرار معدل الفائدة لبنك الشعب الصيني سي ان واي	-	2.5%	-2.1%
يناير 20	مبيعات التجزئة (سنوي) (ديسمبر) جي بي بي	-	-0.1%	0.1%

### المؤشرات الاقليمية الرئيسية

تداول	اغلاق	يوم واحد%	الاسبوع حتى تاريخه %	العام حتى تاريخه %
تداول	10,796	0.3	1.1	3.0
تداول (MT30)	1,494	0.2	1.0	2.4
سوق قطر	11,106	0.7	2.7	4.0
بورصة الكويت	7,375	0.2	1.6	1.1
سوق أبوظبي	10,222	0.6	0.3	0.1
سوق دبي المالي	3,364	0.4	0.3	0.8
سوق مسقط	4,786	0.2	-0.3	-1.5
سوق البحرين	1,929	0.2	0.1	1.8
ام اس سي أي الخليجي	711	0.4	1.4	2.6

### السلع والعملات الرئيسية

اغلاق	يوم واحد%	الاسبوع حتى تاريخه %	العام حتى تاريخه %
1,937	0.3	1.5	5.9
23.68	0.9	-1.1	1.6
86.13	-2.3	0.2	19.5
85.45	0.0	2.6	9.6
1.09	0.1	0.4	1.8
101.84	-0.1	-0.2	-1.6
130.27	-0.1	-0.5	0.7

### المؤشرات العالمية الرئيسية

اغلاق	يوم واحد%	الاسبوع حتى تاريخه %	العام حتى تاريخه %
33,734	0.3	1.1	1.8
4,017	-0.1	1.1	4.6
27,337	0.1	3.0	4.8
22,045	0.0	0.0	11.4
7,757	-0.4	-0.2	4.1
7,050	0.3	0.8	8.9
2,756	0.0	1.1	5.9
1,039	0.1	0.3	8.7

### أسعار الفائدة

التغيير 3 ش	شهر واحد	شهور 3	شهر 12	سنة واحدة
ليبور (بالدولار)	4.51	4.82	5.34	4.56
سيبور (ريال سعودي)	4.90	5.48	5.83	4.50
ايبور (درهم اماراتي)	4.63	4.66	5.12	4.25

مصدر البيانات: بلومبرج

25-Jan-2023 8:08 AM

محدث كما في



ملخص الشركات الواقعة تحت تغطيتنا

القيمة السوقية (مليون ريال)	سعر الاطلاق	السعر المستهدف	التغير (%)	متوسط التداول اليوم (مليون ريال)	السعر/للبيع (مرة)			قيمة المنشأة/ EBITDA (مرة)			
					2023E	2022E	2021A	2023E	2022E	2021A	
<b>المواد الأساسية</b>											
2,87,400	96	90	-6.05	156.1	12.5x	16.2x	27.4x	6.3x	7.9x	11.4x	سابك
27,793	38	41	8.18	79.2	7.7x	7.6x	13.1x	5.4x	6.0x	9.2x	سبيكم
66,550	140	142	1.57	140.6	12.7x	7.5x	10.7x	8.4x	5.7x	7.7x	سابك للمغذيات الزراعية
25,003	44	42	-5.51	32.7	16.3x	44.5x	NM	7.2x	9.8x	9.4x	ينساب
12,298	47	43	-9.09	19.1	15.3x	36.4x	43.0x	12.9x	21.8x	25.1x	المتقدمة
3,555	36	40	12.52	5.0	22.0x	28.7x	22.8x	10.7x	14.5x	13.0x	اسمنت العربية
5,812	29	34	18.47	5.1	36.2x	14.9x	12.5x	39.1x	17.7x	9.9x	اسمنت اليمامة
8,033	53	55	4.76	5.8	24.2x	17.1x	14.5x	14.9x	12.0x	10.8x	اسمنت اسعودية
6,255	70	70	0.72	5.3	21.2x	46.6x	27.4x	16.5x	23.2x	15.1x	اسمنت القصيم
6,119	39	37	-4.76	5.5	38.3x	33.5x	26.3x	16.7x	16.9x	15.2x	اسمنت ينبع
7,238	52	63	21.86	2.7	16.1x	14.2x	10.8x	10.6x	10.1x	8.2x	اسمنت الجنوبية
2,166	13	15	17.74	6.1	13.1x	24.0x	14.3x	9.4x	13.7x	10.1x	أسمنت نجران
3,816	32	36	13.21	0.7	18.0x	23.4x	20.6x	12.0x	14.4x	13.5x	شركة أسمنت الرياض
<b>الاتصالات</b>											
1,87,500	38	34	-9.33	128.1	16.3x	15.6x	15.0x	8.2x	7.5x	7.0x	الاتصالات السعودية
27,720	36	38	5.56	25.1	25.7x	18.9x	18.9x	6.8x	6.3x	6.1x	موبايلي
9,527	11	10	-5.66	28.6	44.5x	35.3x	NM	5.0x	5.2x	5.0x	زين
<b>الغذاء والزراعة</b>											
55,000	55	51	-7.27	13.1	30.9x	30.2x	28.8x	16.8x	15.7x	14.7x	المراعي
15,592	29	34	16.44	8.0	NM	22.8x	23.2x	11.2x	10.0x	9.6x	صافولا
2,358	36	36	-1.23	3.2	14.6x	26.4x	18.4x	8.5x	11.5x	9.5x	هرفي
6,339	77	91	17.72	17.1	NM	21.7x	21.5x	28.3x	8.2x	8.0x	التموين
7,638	235	202	-14.04	6.3	36.2x	24.7x	23.3x	18.8x	20.8x	15.1x	سندافكو
2,584	129	145	12.23	18.2	NM	24.8x	20.6x	22.6x	12.1x	8.9x	التطويرية الغذائية
<b>التجزئة</b>											
18,000	150	170	13.33	17.7	18.1x	18.0x	17.3x	14.8x	14.7x	14.2x	جرير
1,797	16	15	-4.21	5.5	40.2x	32.0x	29.5x	13.5x	14.2x	12.9x	سينومي ريتيل
6,016	75	91	21.01	18.7	15.2x	14.6x	14.4x	12.0x	10.0x	9.1x	اكسترا
6,858	60	62	3.33	12.6	28.6x	NM	31.6x	12.5x	14.4x	11.1x	بن داود
<b>الرعاية الصحية</b>											
12,503	128	119	-7.03	28.7	44.5x	42.8x	37.6x	32.6x	28.6x	25.1x	دلة
20,760	208	222	6.94	21.7	35.9x	33.3x	28.0x	27.9x	25.2x	21.9x	المواساة
3,543	79	65	-17.72	13.5	26.0x	25.2x	24.4x	17.0x	17.0x	16.7x	رعاية
7,048	44	46	4.43	11.9	NM	28.2x	27.5x	31.1x	17.3x	16.3x	الحمادي
79,870	228	217	-4.91	35.8	NM	NM	49.9x	45.4x	39.4x	35.8x	سليمان الحبيب
<b>الخرى</b>											
21,900	146	143	-2.05	13.3	27.9x	24.3x	18.0x	NA	NM	NM	بوبا العربية
9,975	80	92	15.29	10.7	37.4x	27.5x	15.6x	NA	NM	NM	التعاونية
2,520	32	32	1.59	17.0	10.8x	13.8x	12.9x	8.6x	8.6x	10.2x	الخزف السعودي
4,474	85	85	-0.47	29.7	21.7x	24.7x	22.5x	11.6x	11.4x	10.6x	ليجام سبورتس
73,04,000	33	42	26.51	173.8	18.4x	11.4x	12.3x	8.7x	5.7x	5.7x	أرامكو السعودية
9,955	79	85	7.05	7.4	33.6x	30.8x	22.2x	13.6x	12.1x	10.3x	الدريس
1,893	32	36	14.10	7.8	11.1x	11.3x	11.0x	9.7x	8.6x	8.1x	بوان
2,868	96	104	8.96	4.0	NM	22.4x	34.3x	39.3x	19.5x	28.4x	ام أي اس
29,112	243	242	-0.25	44.5	35.0x	29.6x	26.4x	23.7x	20.2x	17.9x	سلوشنز
6,190	590	1,100	86.44	2.5	NM	33.1x	22.7x	41.9x	28.2x	19.1x	شركة جاهز الدولية
3,670	147	164	11.72	5.5	35.5x	31.1x	17.8x	30.0x	21.0x	12.8x	شركة جاهز الدولية
5,500	110	136	23.64	12.2	26.7x	19.3x	16.7x	12.2x	8.4x	7.3x	الشركة العربية للتعهدات الفنية



أداء الاسواق الخليجية

الدولة	آخر اغلاق	التغير في المؤشر %			رسملة السوق		السعر/الربح 12M	السعر/ق دفترية عائد توزيعات أسعار جارية (%)
		يوم واحد	شهر واحد	العام لتاريخه	رسملة السوق **	الحررة العائمة		
تداول *	10,796	0.3	3.0	3.0	2,723	522	115	2.7
تداول (MT30)	1,494	0.2	2.4	2.4	2,545	425	114	4.1
بورصة قطر	11,106	0.7	4.0	4.0	174	83	63	1.6
سوق دبي	3,364	0.4	0.8	0.8	160	49	63	1.6
سوق ابو ظبي	10,222	0.6	0.1	0.1	716	208	134	2.0
سوق الكويت	7,375	0.2	1.1	1.1	124	94	236	2.8
سوق مسقط	4,786	0.2	-1.5	-1.5	22	10	9	3.6
سوق البحرين	1,929	0.2	1.8	1.8	31	188	2	5.5

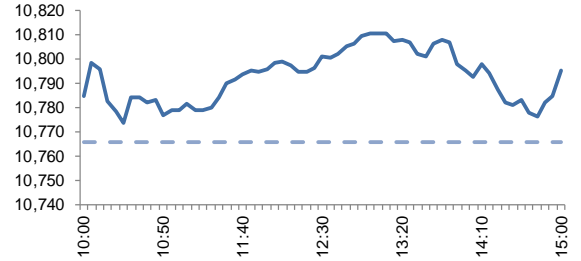
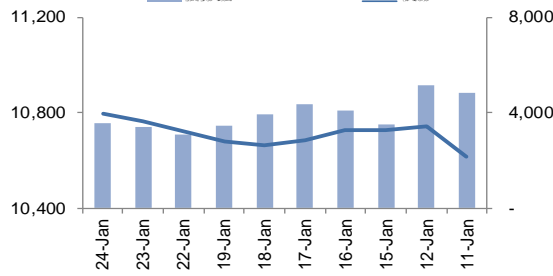
أداء الاسواق الناشئة : تم تعديل نسبة السعر الى الأرباح لسوق الأسهم السعودي ( تاسي) لثلاثي عشر شهرا الأخيرة، بعد تعديل مصروفات الزكاة لاسهم قطاع البنوك:

الدولة	آخر اغلاق	التغير في المؤشر %			رسملة السوق		السعر/الربح 12M	السعر/ق دفترية عائد توزيعات أسعار جارية (%)
		يوم واحد	شهر واحد	العام لتاريخه	رسملة السوق	الحررة العائمة		
البرازيل	1,13,028	1.2	3.0	3.0	656	404	1,155	8.8
جمهورية التشيك	1,294	0.5	7.7	7.7	51	25	1	7.5
اليونان	994	-0.4	6.9	6.9	68	35	35	2.8
هنغاريا	46,902	0.3	7.1	7.1	22	15	3	5.3
ماليزيا	1,499	-0.1	0.2	0.2	243	73	107	4.2
المكسيك	54,871	1.0	13.2	13.2	365	205	143	3.4
جنوب افريقيا	80,037	-0.1	9.6	9.6	1,212	839	197	4.2
تايوان	14,933	0.0	5.6	5.6	1,534	1,118	1,807	4.9
تايلاند	1,683	-0.1	0.9	0.9	627	290	4,396	2.7
تركيا	5,367	-0.7	-2.6	-2.6	230	79	4,072	1.6
تشيلي	5,257	-1.0	-0.1	-0.1	114	49	721	8.7
الصين	4,182	0.6	8.0	8.0	6,303	2,419	12,355	2.3
كولومبيا	1,311	-1.6	1.9	1.9	62	23	14	8.1
مصر	1,795	0.7	10.0	10.0	15	8	213	2.9
الهند	18,118	0.0	0.1	0.1	1,761	874	202	1.4
اندونيسيا	6,833	-0.4	-0.3	-0.3	632	202	17,236	2.6
الكويت	7,375	0.2	1.1	1.1	124	94	236	2.8
باكستان	39,056	1.6	-3.4	-3.4	22	8	100	10.7
البيرو	1,393	0.4	10.9	10.9	72	15	1	3.3
الفلبين	7,056	0.2	7.4	7.4	180	72	98	2.0
قطر	11,106	0.7	4.0	4.0	174	83	114	4.1
روسيا	990	-0.8	2.0	2.0	455	234	27,880	11.7
الامارات	10,222	0.6	0.1	0.1	716	208	134	2.0
مؤشر فوتسي	533	0.0	8.1	8.1	20,867	8,386	8,450	3.2



نشاط الاتجاه - نشاط الاتجاه (آخر 10 أيام)

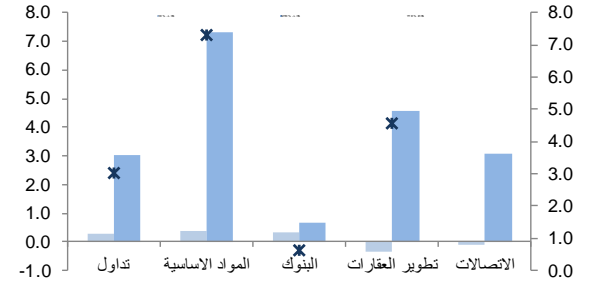
مدة تداول خلال اليوم



تداول - الاسهم الأكثر ارتفاعا/ انخفاضاً

تداول - أداء قطاعات الرسمة الكبيرة ( وزن كبير في المؤشر من 10%)

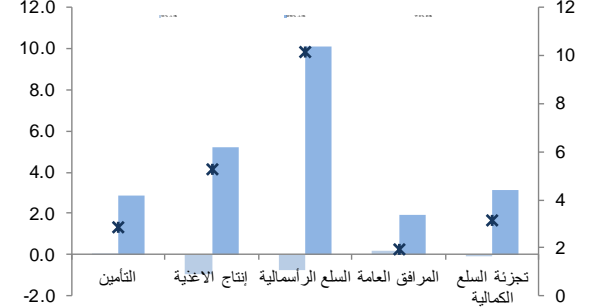
الشركة	آخر سعر	التغير %	حجم التداول (بالملايين)	قيمة التداول (مليون ريال)
الخليجية العامة للتأمين	7.6	10.0	2.1	15.25
شركة مجموعة كابلات الرياض	96.2	9.1	1.0	97.47
المتحدة للتأمين	7.8	4.6	0.8	6.14
شركة الحفر العربية	137.0	4.6	0.5	72.55
شركة مجموعة كابلات الرياض	53.0	3.9	0.7	34.16
كفة متاجر السيف للتنمية	31.1	-3.1	1.5	45.77
شركة أرامكو السعودية لزيوت الأساس	41.7	-2.6	0.3	14.05
شركة توب الأصيل	39.0	-2.4	0.3	13.16
العربية للأنايب	42.5	-2.1	0.1	4.35
شركة أرامكو السعودية لزيوت الأساس	29.2	-2.0	0.2	5.14



تداول - الاسهم الأكثر رفعا /خفضا للمؤشر

تداول - أداء قطاعات الرسمة المتوسطة ( وزن متوسط في المؤشر بين 5%-10%)

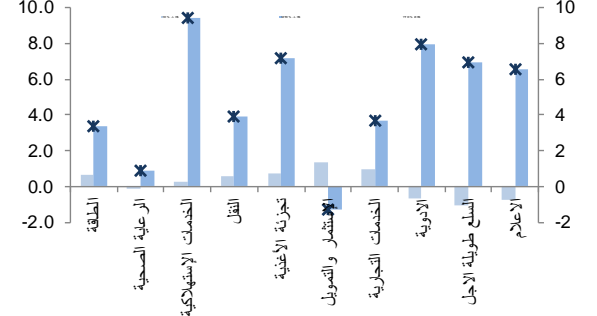
الشركة	آخر سعر	التغير %	حجم التداول (بالملايين)	قيمة التداول (مليون ريال)
مصرف الراجحي	79.5	0.8	13.3	2.72
أرامكو السعودية	33.2	0.6	10.4	5.28
سمايك	95.8	0.8	4.1	0.58
سدكييم	37.9	2.2	3.2	2.14
الأهلي	48.4	0.3	2.4	1.70
معادن	74.2	-1.1	(3.7)	93.78
بنك الرياض	32.3	-0.6	(2.3)	18.20
صافولا	29.2	-2.0	(1.8)	5.14
المراعي	55.0	-0.9	(1.8)	9.16
جبل عمر	18.1	-1.4	(1.7)	29.92



تداول - الاسهم الأعلى من حيث أحجام التداول

تداول - أداء قطاعات الرسمة الصغيرة ( وزن صغير في المؤشر من 5%)

الشركة	آخر سعر	التغير %	حجم التداول (بالملايين)	قيمة التداول (مليون ريال)
شركة أرامكو السعودية لزيوت الأساس	79.5	0.8	2.7	216.14
كفة متاجر السيف للتنمية والاستثمار	33.2	0.6	5.3	175.03
شركة أرامكو السعودية لزيوت الأساس	98.5	-0.8	1.5	151.87
مدينة المعرفة الاقتصادية	33.0	0.2	3.5	115.14
تهامة	96.2	9.1	1.0	97.47
معادن	74.2	-1.1	1.3	93.78
شمس	17.0	-0.5	5.0	85.33
الأهلي	48.4	0.3	1.7	82.15
شركة عطاء التعليمية	19.6	-0.3	4.2	81.69
سدكييم	37.9	2.2	2.1	80.92



فضلا أنظر الصفحة قبل الأخيرة للاطلاع على بعض الإفصاحات الإضافية الهامة. شركة الراجحي المالية (الراجحي)، هي وسيط متعامل اجنبي غير مسجل في الولايات المتحدة الأمريكية. وإدارة البحوث في الراجحي المالية تضم محللي بحوث او محللين باحثين، غير مسجلين في الولايات المتحدة الأمريكية. ويتم توزيع بحوث الراجحي في الولايات المتحدة الأمريكية بموجب القاعدة رقم 15-6 من قانون تبادل الأوراق المالية لعام 1934 الصادر، فقط بواسطة مؤسسة روزنبلاط سيكيوريتيز Rosenblatt Securities، وهي مؤسسة مسجلة في هيئة تبادل الأوراق المالية الأمريكية. كما أنها متعامل وسيط عضو في هيئة تنظيم القطاع المالي الأمريكية FINRA.



تداول – أسهم قريبة من أدنى مستوى ل 52 اسبوع

الشركة	آخر سعر	أدنى ل 52 اسبوع	التغير %	قيمة التداول (مليون ريال)
إعمار	8.1	8.0	0.0	8.03
التأمين العربية التعاونية	10.2	10.0	0.0	3.53
شركة الأندلس العقارية	15.7	15.3	0.0	4.19
شركة فواز عبدالعزيز الحكير وشركاه	35.7	34.7	0.0	33.76
شركة فواز عبدالعزيز الحكير وشركاه	16.0	15.4	0.0	5.24

تداول – أسهم قريبة من أعلى مستوى ل 52 اسبوع

الشركة	آخر سعر	أعلى ل 52 اسبوع	التغير %	قيمة التداول (مليون ريال)
سدافكو	235.0	247.8	0.1	3.20
المراعي	55.0	58.0	0.1	9.16
رعاية	79.0	84.6	0.1	10.20
الدریس	79.4	85.5	0.1	7.95
أسترا الصناعية	54.3	58.8	0.1	2.62

مصدر البيانات: الراجحي المالية، بلومبرج

الملكية الأسبوعية (%)

19-Jan-23	12-Jan-23	5-Jan-23	29-Dec-22	22-Dec-22	15-Dec-22	8-Dec-22	1-Dec-22	24-Nov-22	17-Nov-22	10-Nov-22	3-Nov-22	
7.77%	7.80%	7.79%	7.62%	7.66%	7.71%	7.67%	7.66%	7.64%	7.68%	7.58%	7.69%	الافراد السعوديين
9.19%	9.20%	9.15%	9.01%	8.96%	8.95%	8.57%	8.56%	8.57%	8.56%	8.45%	8.59%	المؤسسات السعودية - سجاد
2.93%	2.95%	2.95%	2.91%	2.90%	2.91%	2.87%	2.86%	2.93%	2.92%	2.88%	2.91%	المؤسسات السعودية - الصناديق المشتركة
75.76%	75.67%	75.69%	76.09%	76.10%	76.02%	76.55%	76.57%	76.49%	76.46%	76.76%	76.49%	المؤسسات السعودية - رمادي
0.37%	0.37%	0.37%	0.37%	0.37%	0.38%	0.37%	0.38%	0.39%	0.39%	0.39%	0.37%	المؤسسات السعودية - إدارات المؤسسات
0.50%	0.50%	0.50%	0.49%	0.49%	0.49%	0.49%	0.49%	0.49%	0.49%	0.48%	0.49%	مجلس التعاون الخليجي
3.47%	3.52%	3.55%	3.51%	3.52%	3.54%	3.47%	3.48%	3.51%	3.50%	3.46%	3.46%	اجنبي
<b>100%</b>	<b>100%</b>	<b>100%</b>	<b>100%</b>	<b>100%</b>	<b>100%</b>	<b>100%</b>	<b>100%</b>	<b>100%</b>	<b>100%</b>	<b>100%</b>	<b>100%</b>	<b>المجموع</b>
96.16%	96.15%	95.64%	96.19%	96.17%	96.20%	96.22%	96.25%	96.17%	96.15%	96.21%	96.25%	مؤسسي
3.84%	3.85%	4.36%	3.81%	3.83%	3.80%	3.78%	3.75%	3.83%	3.85%	3.79%	3.75%	غير مؤسسي
<b>2.76%</b>	<b>2.78%</b>	<b>2.79%</b>	<b>2.76%</b>	<b>2.77%</b>	<b>2.78%</b>	<b>2.74%</b>	<b>2.74%</b>	<b>2.75%</b>	<b>2.76%</b>	<b>2.73%</b>	<b>2.74%</b>	<b>كيو اي اف +سواب</b>




دبي - الاسهم الأكثر ارتفاعا/ انخفاضاً

الشركة	اخر سعر	التغير %	حجم التداول (بالملايين)
شركة سالك ش.م.ع	100.00	3.1	0.01
الإمارات للمطويات	4.49	3.0	0.15
دبي الإسلامية للتأمين وإعادة	5.67	2.2	4.18
تعليم القابضة	2.65	1.9	1.21
بنك السلام ش.م.ب	0.63	1.8	0.04

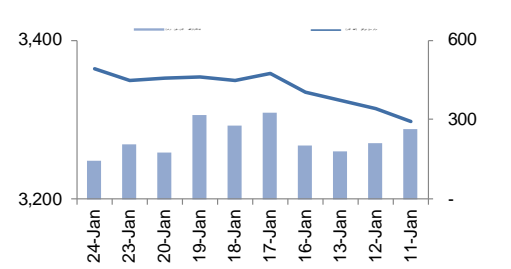
  

الشركة	اخر سعر	التغير %	حجم التداول (بالملايين)
شركة سالك ش.م.ع	0.54	-7.1	0.00
الإمارات دبي الوطني	0.83	-4.6	0.11
شركة سالك ش.م.ع	2.60	-2.6	10.15
مؤسسة الإمارات لأنظمة التبر	1.14	-0.9	0.93
شركة الإمارات للمطويات ش	1.47	-0.7	2.52

دبي - أداء القطاعات



دبي - اتجاه النشاط (العشرة أيام الأخيرة)



مصدر البيانات: الراجحي المالية، بلومبرج

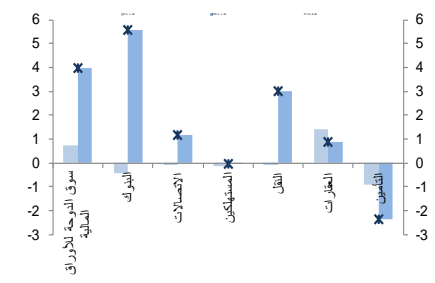
قطر - الاسهم الأكثر ارتفاعا/ انخفاضاً

الشركة	اخر سعر	التغير %	حجم التداول (بالملايين)
إزدان القابضة	1.04	5.1	30.18
مصرف قطر الاسلامي	20.05	2.3	2.58
الدولي	10.99	1.7	1.48
بنك النوحة	1.92	1.5	4.38
صناعات قطر	13.90	1.4	5.17

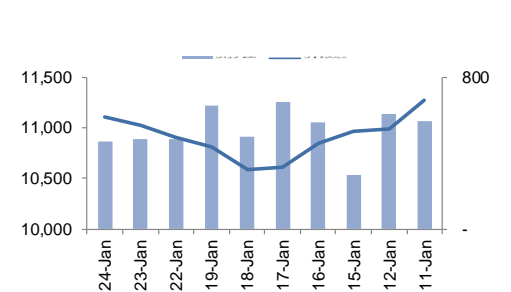
  

الشركة	اخر سعر	التغير %	حجم التداول (بالملايين)
قطر	1.92	-1.8	0.00
ناقلات	3.90	-0.9	1.84
شركة قطر لصناعة الألمنيوم	1.76	-0.8	17.95
عقد الاستثمار	1.78	-0.4	8.02
قطر للوقود	17.95	-0.2	1.43

قطر - أداء القطاعات



قطر - اتجاه النشاط (العشرة أيام الأخيرة)



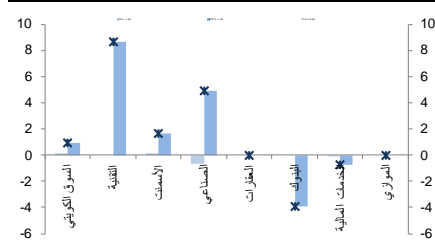
الكويت - الاسهم الأكثر ارتفاعا / انخفاضاً

الشركة	اخر سعر	التغير %	حجم التداول (بالملايين)
ألفكو لتمويل شراء وتاجير ا	210	4.0	6.15
ميزان القابضة	417	1.5	0.64
شركة بورصة الكويت للأوراق	2048	1.2	0.15
الخليج للكبالات	1236	1.2	0.54
مجموعة الامتياز الاستثمارية	71.5	1.1	1.06

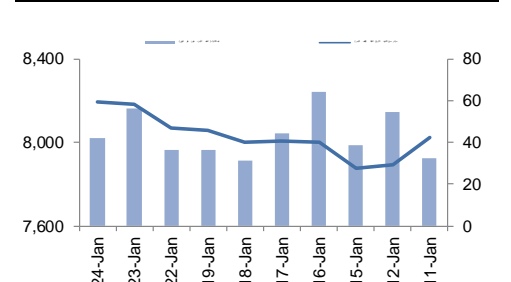
  

الشركة	اخر سعر	التغير %	حجم التداول (بالملايين)
مجموعة الصناعات الوطنية	222	-1.3	1.35
بنك برقان	227	-1.3	1.06
بنك الكويت الدولي	206	-1.0	31.99
مشاريع الكويت القابضة	116	-0.9	4.34
الاتصالات المتنقلة / مجموع	566	-0.7	2.27

الكويت - أداء القطاعات



الكويت - اتجاه النشاط (العشرة أيام الأخيرة)



فضلاً أنظر الصفحة قبل الأخيرة للاطلاع على بعض الاقصادات الإضافية الهامة. شركة الراجحي المالية (الراجحي)، هي وسيط متعامل اجنبي غير مسجل في الولايات المتحدة الأمريكية. وإدارة البحوث في الراجحي المالية تضم محللي بحوث او محللين باحثين، غير مسجلين في الولايات المتحدة الأمريكية. ويتم توزيع بحوث الراجحي في الولايات المتحدة الأمريكية بموجب القاعدة رقم 15-6 من قانون تبادل الأوراق المالية لعام 1934 الصادر، فقط بواسطة مؤسسة روزنبلات سيكيوريتيز Rosenblatt Securities، وهي مؤسسة مسجلة في هيئة تبادل الأوراق المالية الأمريكية. كما أنها متعامل وسيط عضو في هيئة تنظيم القطاع المالي الأمريكية FINRA.



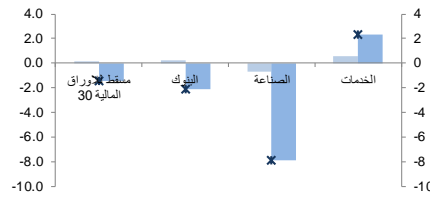
عمان - الاسهم الأكثر ارتفاعا / انخفاض

الشركة	اخر سعر	التغير %	حجم التداول (بالملايين)
المتقاء للطاقة	0.05	6.0	1.00
بنك اتش اس بي سي عمان	0.16	2.5	4.70
المتحدة للتمويل	0.06	1.6	0.22
عمان والامارات	0.07	1.4	0.10
اومفيست	0.42	0.5	0.00

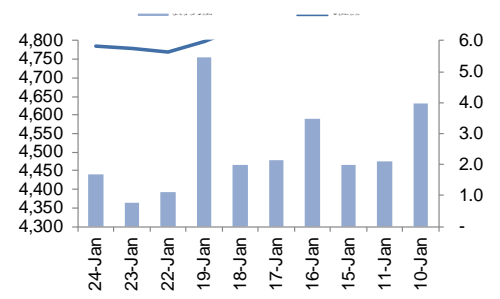
  

الشركة	اخر سعر	التغير %	حجم التداول (بالملايين)
الوطني لمنتجات الألمنيوم	0.06	-3.1	0.01
عمان للإستثمارات والتمويل	0.13	-3.1	0.54
النهضة للخدمات	0.44	-1.8	0.16
الدولية للإستثمارات المالية	0.06	-1.7	0.01
الأهلية للتأمين	0.09	-1.2	0.00

عمان - أداء القطاعات



عمان- اتجاه النشاط ( العشرة أيام الأخيرة)



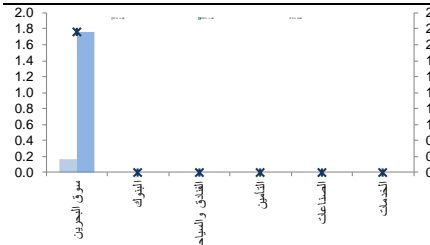
البحرين - الاسهم الأكثر ارتفاعا / انخفاض

الشركة	اخر سعر	التغير %	حجم التداول (بالملايين)
ناس	0.05	9.3	0.25
البحرين الوطنية القابضة	0.45	2.3	0.01
بيت التمويل الخليجي	0.26	1.6	0.30
بنك البحرين والكويت	0.52	1.4	0.12
بيت التمويل الكويتي	2.73	1.1	0.21

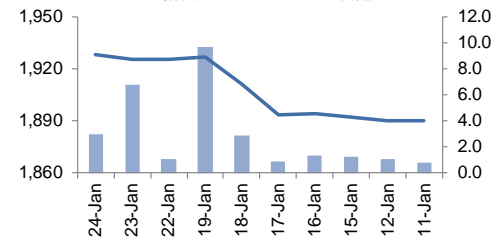
  

الشركة	اخر سعر	التغير %	حجم التداول (بالملايين)
زين البحرين	0.14	-0.7	0.02
مجموعة فنادق الخليج	0.37	-0.3	0.21
NA	NA	NA	NA
NA	NA	NA	NA
NA	NA	NA	NA

البحرين - أداء القطاعات



البحرين- اتجاه النشاط ( العشرة أيام الأخيرة)



مصدر البيانات: الراجحي المالية، بلومبرج







## إخلاء المسؤولية

أعدت وثيقة البحث هذه من قبل شركة الراجحي المالية "الراجحي المالية"، الرياض، المملكة العربية السعودية للاستخدام العام من عملاء شركة الراجحي المالية ولا يجوز إعادة توزيعها أو إعادة إرسالها أو الإفصاح عنها، كلياً أو جزئياً، أو بأي شكل أو طريقة، دون موافقة كتابية صريحة من شركة الراجحي المالية. إن استلام هذه الوثيقة والإطلاع عليها يعتبر بمثابة موافقة من جانبكم على عدم إعادة توزيع أو إعادة إرسال أو الإفصاح للآخرين عما تتضمنه من محتويات وأراء، واستنتاجات أو معلومات قبل نشر تلك المعلومات للعموم من جانب شركة الراجحي المالية. وقد تم الحصول على المعلومات الواردة في هذه الوثيقة من مصادر عامة مختلفة يعتقد أنها معلومات موثوقة لكننا لا نضمن دقتها. وشركة الراجحي المالية لا تقدم أية إقرارات أو ضمانات (صريحة أو ضمنية) بشأن البيانات والمعلومات المقدمة كما أنها لا تقر بأن المعلومات التي تتضمنها هذه الوثيقة هي معلومات كاملة أو خالية من أي خطأ أو غير مضللة أو أنها تصلح لأي غرض محدد. فوثيقة البحث هذه إنما تقدم معلومات عامة فقط. كما أنه لا المعلومات ولا أي رأي وارد في هذه الوثيقة يشكل عرضاً أو دعوة لتقديم عرض لشراء أو بيع أي أوراق مالية أو غيرها من المنتجات الاستثمارية ذات الصلة بتلك الأوراق المالية أو الاستثمارات. وليس الغرض من هذه الوثيقة تقديم مشورة شخصية في مجال الاستثمار كما أنها لا تأخذ في الاعتبار الأهداف الاستثمارية أو الوضع المالي أو الاحتياجات المحددة لأي شخص معين قد يستلم هذه الوثيقة.

ينبغي للمستثمرين السعي للحصول على المشورة المالية أو القانونية أو الضريبية بشأن مدى ملاءمة الاستثمار في أي أوراق مالية، أو استثمار آخر أو أية استراتيجيات استثمار جرت مناقشتها أو التوصية بها في هذه الوثيقة، وينبغي للمستثمرين تفهم أن البيانات المتعلقة بالتوقعات المستقبلية الواردة في هذه الوثيقة قد لا تتحقق. كذلك ينبغي للمستثمرين ملاحظة أن الدخل من أوراق مالية من هذا النوع أو غيرها من الاستثمارات، إن وجد، قد يتعرض للتقلبات ويأثر سعر أو قيمة تلك الأوراق المالية والاستثمارات يكون عرضة للارتفاع أو الانخفاض. كما أن التقلبات في أسعار الصرف قد يكون لها آثار سلبية على قيمة أو ثمن، أو الدخل المتأتي من استثمارات معينة. وبناء عليه، يمكن للمستثمرين أن يحصلوا على عائد يكون أقل من مبلغ رأسالمهم المستثمر أساساً. ويجوز أن يكون لشركة الراجحي المالية أو المسؤولين فيها أو واحد أو أكثر من الشركات الفرعية التابعة لها (بما في ذلك محلي البحوث) مصلحة مالية في الأوراق المالية للجهة أو الجهات المصدرة لتلك الأوراق المالية أو الاستثمارات ذات العلاقة، بما في ذلك المراكز طويلة أو قصيرة الأجل في الأوراق المالية، وخيارات شراء الأسهم أو العقود الآجلة أو الخيارات الأخرى أو المشتقات، أو غيرها من الأدوات المالية. كما يجوز لشركة الراجحي المالية أو الشركات التابعة لها أن تقوم من وقت لآخر بإداء الخدمات المصرفية الاستثمارية أو غيرها من الخدمات أو السعي لتأمين الخدمات المصرفية الاستثمارية أو غيرها من الأعمال من أي شركة من الشركات المذكورة في هذه الوثيقة من وثائق البحث. وشركة الراجحي المالية، بما في ذلك الشركات التابعة لها وموظفيها، لا تكون مسؤولة عن أي أضرار مباشرة أو غير مباشرة أو أي خسارة أو أضرار أخرى قد تنشأ، بصورة مباشرة أو غير مباشرة، من أي استخدام للمعلومات الواردة في هذه الوثيقة من وثائق البحث. ولا يجوز تغيير أو استنساخ أو إرسال أو توزيع هذه الوثيقة تخضع هذه الوثيقة من وثائق البحث وأية توصيات واردة فيها للتغيير دون إشعار مسبق. وشركة الراجحي المالية لا تتحمل أي مسؤولية عن تحديث المعلومات الواردة في هذه الوثيقة من وثائق البحث. ولا يجوز تغيير أو استنساخ أو إرسال أو توزيع هذه الوثيقة من وثائق البحث كلياً أو جزئياً بأي شكل أو بأي وسيلة. كما يراعى أن هذه الوثيقة من وثائق البحث ليست موجهة إلى أو معدة للتوزيع أو استخدامها من قبل أي شخص أو كيان سواء كان مواطناً أو مقيماً في أي مكان أو دولة أو بلد أو أية ولاية قضائية أخرى، حيثما يكون مثل هذا التوزيع أو النشر أو توافر أو استخدام هذه الوثيقة مخالفاً للقانون أو يتطلب من شركة الراجحي المالية أو أي من فروعها القيام بأي تسجيل أو استيفاء أي شرط من شروط الترخيص ضمن ذلك البلد أو تلك الولاية القضائية.

## للاتصال

شركة الراجحي المالية

إدارة البحوث

المكتب الرئيسي، طريق الملك فهد

صندوق البريد 5561، الرياض 11432

المملكة العربية السعودية

البريد الإلكتروني:

research@alrajhi-capital.com

تم ترخيص شركة الراجحي المالية من قبل هيئة السوق المالية السعودية، بموجب ترخيص رقم 37/ 07068

الراجحي المالية  
Al Rajhi Capital

