



إدارة البحوث
research@alrajhi-capital.com
هاتف: +966 11 836 5464

مؤشر تداول 11,503.6
قيمة التداول (مليون الريالات) 4,792.6
0.50%
0.6%

نظرة على الأسواق العالمية

أغلقت أسواق الأسهم الأمريكية على انخفاض يوم الثلاثاء حيث ظل المستثمرين في حذر قبيل نتائج إجتماع لجنة السوق المفتوحة الفيدالية ومن المتوقع ان يتم رفع معدلات الفائدة مرة أخرى بشكل كبير. انخفض مؤشر اس اند بي 500 بنسبة 1.1%، بينما انخفض مؤشر ناسداك ومؤشر داو جونز بنسبة 1% لكل منهما. من ناحية البيانات الاقتصادية، جاءت بيانات تراخيص البناء ادنى من التوقعات (1.517 مليون شهريا في أغسطس مقابل 1.445 مليون لمتوسط اجماع المحللين).

انخفضت أسواق الأسهم الأوروبية يوم الثلاثاء حيث كبحت الرغبة في المخاطر احتمالات المزيد من السياسة النقدية المتشددة للبنوك المركزية العالمية. انخفض مؤشر كاك 40 ومؤشر داكس ومؤشر فتسي 100 بنسبة 1.4% و 1% و 0.6% على التوالي. حيث اثر سلبا على الأسهم الفرنسية قطاعات مثل الرعاية الصحية والنفط والغاز والمالية، بينما اثر على الأسهم الألمانية قطاع البناء. في الاثناء نفسه، اثر على أسهم المملكة المتحدة قطاعات السلع المنزلية وبناء المنازل. من ناحية البيانات الاقتصادية، كانت بيانات مؤشر أسعار المنتجين في ألمانيا أعلى من التوقعات (45.8% سنويا في أغسطس مقابل 37.5% لمتوسط اجماع المحللين).

ارتفعت أسواق الأسهم الخليجية يوم الثلاثاء. قاد سوق دبي وسوق قطر المكاسب على ارتفاع بنسبة 0.7% و 0.6% على التوالي، وتلاهوا سوق أبوظبي وسوق الكويت على ارتفاع بنسبة 0.4% لكل منهما. علاوة على ذلك، ارتفع سوق عمان بنسبة 0.1%، بينما اغلق سوق البحرين دون تغيير.

تداول أسواق الأسهم الآسيوية في المنطقة الحمراء هذا الصباح. انخفض مؤشر هانغ سنغ ومؤشر نيكاي 225 ومؤشر كوسبي ومؤشر شنغهاي المركب بنسبة 1.5% و 1.3% و 0.9% و 0.6% على التوالي.

انخفضت أسعار خام برنت بنسبة 1.5% يوم الثلاثاء. اغلقت عقود الخام الرئيسية خام برنت وخام غرب تكساس الوسيط عند 90.62 دولار (-1.5%) و 83.94 دولار (-2.1%) على التوالي.

نظرة على السوق السعودي

أضاف المؤشر العام للسوق السعودي تداول 57.27 نقطة أو ارتفع بنسبة 0.5% واغلق عند مستوى 11,503.60 نقطة. واغلق مؤشرات ثمانية عشر قطاع من اصل واحد وعشرين قطاع على ارتفاع. وكانت نسبة الارتفاع الى الانخفاض 91\110. وكانت قيمة التداول 4.7 مليار ريال.

مصرف الراجحي يغلق عملية تمويل جماعي بصيغة المرابحة بقيمة تخطت المليار دولار (أرقام)

مجلس إدارة يوان يوصي بشراء أسهم الشركة بحد أقصى 3 ملايين سهم للاحتفاظ بها كأسهم خزينة (تداول)

السعودية للأسماك توقع مذكرة تفاهم مع شركة الأسماك العمانية (تداول)

اتحاد الخليج الأهلية والصقر للتأمين يوقعان مذكرة تفاهم غير ملزمة لتقييم جدوى اندماج الشركتين (تداول)

أحداث الشركات

ساسكو تعلن توزيع أرباح نقدية على مساهمي الشركة بنسبة 5% عن النصف الأول لعام 2022 ، بواقع 0.50 ريال للسهم الواحد، اليوم الموافق 21 سبتمبر.

التاريخ	المؤشر الاقتصادي	الغلي	إجماع	سابق
سبتمبر-19	مؤشر سوق الإسكان ان ايه انثر بي الولايات المتحدة (سبتمبر)	46	48	49
سبتمبر-19	مؤشر اسعار المستهلكين اليابان (سبتمبر)	3.0%	2.6%	2.6%
سبتمبر-20	تراخيص البناء الولايات المتحدة (شهريا)	1.517M	1.61M	1.685M
سبتمبر-20	المنازل الجديدة الولايات المتحدة (شهريا)	1.575M	1.445M	1.404M
سبتمبر-21	مبيعات المساكن القائمة الولايات المتحدة (شهريا)	-	4.7M	4.81M
سبتمبر-21	تغير مخزونات النفط الخام اي ايه (سبتمبر)	-	-	2.442M
سبتمبر-22	مطالبات البطالة الأولية الولايات المتحدة (سبتمبر)	-	-	213K
سبتمبر-22	القة الاستهلاكية الاتحاد الأوروبي (سبتمبر)	-	-26	-25
سبتمبر-23	مؤشر مديري المشتريات المركب اس اند بي العالمي الاتحاد الأوروبي (سبتمبر)	-	48.2	48.9
سبتمبر-23	مؤشر مديري المشتريات المركب اس اند بي العالمي الولايات المتحدة (سبتمبر)	-	44.7	44.6

المؤشرات الإقليمية الرئيسية	الاسبوع حتى تاريخه	يوم واحد %	اغلاق	تداول
تداول	2.0	-2.8	11,504	0.5
تداول (MT30)	1.3	-3.0	1,584	0.3
سوق قطر	11.3	-2.3	12,937	0.6
بورصة الكويت	7.2	-0.8	7,549	0.3
سوق أبوظبي	19.4	-0.6	10,135	0.4
سوق دبي المالي	9.4	0.2	3,498	0.7
سوق مسقط	8.4	-0.1	4,476	0.1
سوق البحرين	7.7	-0.2	1,936	0.0
ام اس سي أي الخليجي	2.5	-2.4	759	0.4

السلع والعملات الرئيسية	الاسبوع حتى تاريخه	يوم واحد %	اغلاق
الذهب	-8.9	-0.6	1,665
الفضة	-17.1	-1.4	19.32
برنت	23.1	-0.5	90.85
سلعة أوبك	22.1	-0.5	95.20
اليورو	-12.4	-0.5	1.00
مؤشر الدولار الأمريكي	15.2	0.4	110.26
الين الياباني	-19.9	-0.5	143.71

المؤشرات العالمية الرئيسية	الاسبوع حتى تاريخه	يوم واحد %	اغلاق
داو جونز الصناعي	-15.5	-0.4	30,706
اس اند بي 500	-19.1	-0.4	3,856
نيكاي 225	-5.2	-0.9	27,306
هانغ سنغ	-21.1	-1.6	18,457
فوتسي 100	-2.6	-0.6	7,193
كاك 40	-16.4	-1.6	5,979
ام اس سي اي العالمي	-21.0	-0.6	2,554
ام اس سي اي-ايه ام	-23.2	0.2	946

أسعار الفائدة	شهر واحد	شهور 3	شهر 12	التغير 3 ش
ليبور (بالدولار)	3.01	3.57	4.67	3.44
سيبور (ريال سعودي)	3.09	3.58	4.39	2.78
ايبور (دولار امالتي)	3.06	3.38	4.09	2.98

21/Sep/2022 8:18 AM

مصدر البيانات: بلومبرج
محدث كما في



ملخص الشركات الواقعة تحت تغطيتنا

قيمة المنشأة/ EBITDA (مرة)			السعر/للربح (مرة)			متوسط التداول اليوم (مليون ريال)	التغير (%)	السعر المستهدف	سعر الانغلاق	القيمة السوقية (مليون ريال)	(ريال سعودي)
2023E	2022E	2021A	2023E	2022E	2021A						
المواد الأساسية											
7.1x	6.2x	6.1x	12.7x	10.6x	11.7x	218.8	18.89	107	90	270,000	سابك
6.8x	6.1x	6.5x	8.3x	7.4x	9.2x	118.8	31.15	60	46	33,550	سبكيم
7.9x	6.1x	9.7x	11.1x	8.0x	14.3x	250.2	2.04	160	157	74,642	سابك للمغذيات الزراعية
10.4x	10.8x	8.0x	23.8x	25.1x	17.5x	37.2	13.45	54	48	26,775	ينساب
22.4x	18.4x	11.9x	35.6x	28.9x	14.9x	30.3	12.31	52	46	12,038	المتقدمة
12.7x	14.1x	10.5x	22.9x	28.9x	22.2x	6.5	11.73	40	36	3,580	اسمنت العربية
15.6x	21.2x	38.9x	14.4x	18.3x	35.3x	9.6	7.14	30	28	5,670	اسمنت اليمامة
11.3x	12.7x	15.7x	15.0x	17.6x	25.0x	8.9	1.29	55	54	8,308	اسمنت اسعودية
20.3x	27.2x	18.1x	27.8x	39.5x	22.9x	3.6	3.86	78	75	6,759	اسمنت القصيم
14.7x	16.4x	16.2x	25.0x	31.9x	36.5x	4.1	0.00	37	37	5,828	اسمنت ينبع
8.6x	10.5x	11.1x	11.2x	14.9x	16.8x	4.5	16.67	63	54	7,560	اسمنت الجنوبية
14.0x	14.5x	9.2x	25.1x	28.0x	12.7x	8.2	21.75	15	12	2,094	أسمنت نجران
13.7x	14.6x	12.1x	20.9x	23.7x	18.3x	1.2	11.80	36	32	3,864	شركة أسمنت الرياض
الاتصالات											
7.2x	7.7x	8.5x	5.3x	5.9x	6.8x	233.1	18.44	46	39	192,500	الاتصالات السعودية
6.3x	6.5x	7.1x	16.5x	19.2x	26.0x	34.3	23.63	45	36	28,028	موبايلي
5.2x	5.4x	5.2x	NM	NM	47.4x	27.1	6.19	12	11	10,156	زين
الغذاء والزراعة											
12.5x	14.6x	16.4x	20.0x	26.6x	33.5x	16.4	(5.66)	50	53	53,000	المراعي
14.4x	15.0x	13.7x	41.1x	48.4x	NM	19.8	14.75	35	31	16,286	صافولا
9.0x	9.7x	9.2x	15.4x	18.9x	15.8x	8.8	17.05	46	39	2,542	هرفي
7.9x	8.0x	27.7x	20.6x	20.8x	NM	20.2	22.64	91	74	6,084	التموين
12.9x	17.8x	16.1x	20.2x	21.5x	31.4x	8.7	(16.67)	170	204	6,630	سدافكو
7.6x	9.5x	17.6x	19.3x	23.7x	NM	19.5	(5.64)	92	98	1,950	التطويرية الغذائية
التجزئة											
17.2x	17.8x	17.2x	21.3x	22.0x	20.6x	29.6	(4.93)	162	170	20,448	جرير
11.8x	14.0x	14.3x	7.6x	11.5x	45.8x	12.3	28.64	23	18	2,052	فواز الحكير
13.6x	14.1x	18.8x	27.3x	29.8x	36.5x	17.0	15.13	140	122	10,944	العثيم
9.9x	10.8x	13.0x	12.5x	13.7x	16.8x	23.3	30.63	145	111	6,660	اكسترا
10.4x	12.4x	13.5x	19.6x	29.8x	32.6x	8.7	25.55	86	69	7,830	بن داود
الرعاية الصحية											
26.0x	29.7x	32.4x	37.0x	43.2x	48.0x	13.7	(31.16)	95	138	12,420	دلة
21.6x	24.9x	27.6x	27.7x	33.0x	35.5x	21.5	8.08	222	205	20,540	المواساة
13.6x	13.8x	13.8x	20.2x	20.9x	21.5x	12.2	(0.46)	65	65	2,929	رعاية
17.0x	18.1x	32.4x	28.8x	29.5x	NM	15.0	0.00	46	46	7,360	الحمادي
31.1x	34.3x	39.5x	43.5x	45.3x	NM	30.1	9.26	217	199	69,510	سليمان الحبيب
اخرى											
NM	NM	NA	20.6x	25.2x	32.7x	24.4	(9.46)	155	171	20,544	بوبا العربية
NM	NM	NA	19.2x	40.3x	35.9x	12.7	(12.53)	67	77	9,575	التعاونية
11.9x	13.3x	10.5x	16.5x	20.2x	14.1x	30.2	(0.24)	41	41	3,288	الخزف السعودي
10.2x	11.0x	11.2x	20.6x	22.6x	19.9x	53.8	58.77	124	78	4,091	ليجام سيورتنس
6.3x	6.3x	9.6x	13.5x	12.5x	20.1x	187.8	5.47	38	36	7,964,000	أرامكو السعودية
9.5x	11.0x	12.4x	19.8x	27.5x	30.0x	14.9	19.89	85	71	5,318	الدريس
8.6x	9.7x	10.8x	11.1x	13.0x	12.9x	17.5	14.60	42	37	2,199	بوان
28.5x	19.6x	39.4x	35.6x	23.2x	NM	8.8	5.22	104	99	2,970	ام أي اس
19.8x	22.2x	26.2x	27.9x	31.2x	36.9x	43.0	1.56	260	256	30,720	سلوشنز
34.1x	NM	NM	37.8x	NM	NM	2.2	11.68	1,100	985	10,334	شركة جاهز الدولية

المصدر: بلومبرج ، الراجحي المالية.



أداء الاسواق الخليجية

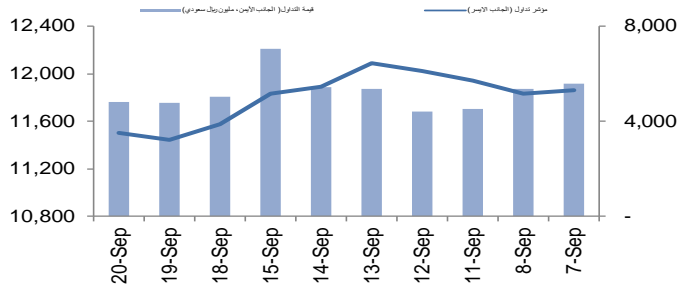
الدولة	آخر اغلاق	التغير في المؤشر %			رسملة السوق			السعر/الربح 12M	سعر/دقترية عائد توزيعات 12M (%)
		يوم واحد	شهر واحد	العام لتاريخه	رسملة السوق بليون دولار	الحررة العائمة بليون دولار	حجم التداول مليون سهم		
تداول *	11,504	0.5	-6.3	2.0	2,910	554	127	19.0	2.4
تداول (MT30)	1,584	0.3	-7.1	1.3	2,705	452	106	14.6	1.8
بورصة قطر	12,937	0.6	-3.6	11.3	197	99	296	10.8	1.2
سوق دبي	3,498	0.7	1.6	9.4	121	51	296	10.8	1.2
سوق ابو ظبي	10,135	0.4	2.6	19.4	611	156	332	20.3	2.9
سوق الكويت	7,549	0.3	-2.1	7.2	148	84	123	17.2	1.7
سوق مسقط	4,476	0.1	-2.4	8.4	21	10	2	13.0	0.9
سوق البحرين	1,936	0.0	0.9	7.7	31	89	3	6.6	0.9

أداء الاسواق الناشئة : تم تعديل نسبة السعر الى الارباح لسوق الأسهم السعودي (تاسي) لثلاثي عشر شهرا الأخيرة، بعد تعديل مصروفات الزكاة لاسهم قطاع البنوك:

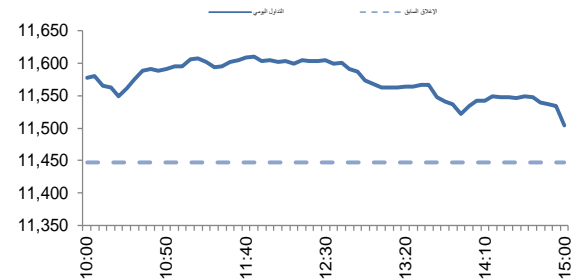
الدولة	آخر اغلاق	التغير في المؤشر %			رسملة السوق			السعر/الربح 12M	سعر/دقترية عائد توزيعات 12M (%)
		يوم واحد	شهر واحد	العام لتاريخه	رسملة السوق بليون دولار	الحررة العائمة بليون دولار	حجم التداول مليون سهم		
البرازيل	112,517	0.6	2.7	7.3	683	416	1,268	6.4	1.6
جمهورية التشيك	1,208	-0.6	2.9	-15.3	43	20	1	8.3	1.2
اليونان	834	0.1	-2.6	-6.7	54	27	14	NA	0.7
هنغاريا	39,691	-1.4	-5.2	-21.7	17	11	3	5.0	0.7
ماليزيا	1,453	-0.5	-3.9	-7.3	214	65	260	16.2	1.4
المكسيك	47,069	0.6	4.8	-11.6	301	179	220	13.8	1.8
جنوب افريقيا	66,603	0.2	-1.0	-9.6	977	676	224	9.7	1.6
تايبان	14,484	-0.4	-4.0	-20.5	1,442	1,056	2,467	10.4	1.9
تايلاند	1,639	0.4	0.0	-1.1	532	249	5,082	16.7	1.7
تركيا	3,278	2.4	3.4	76.4	143	48	5,632	5.5	1.4
تشيلي	5,341	-3.3	-1.8	24.0	100	45	1,546	5.7	1.0
الصين	3,894	-1.0	-4.5	-21.2	5,690	2,160	8,482	14.3	1.8
كولومبيا	1,195	-0.9	-2.7	-15.3	57	21	19	5.3	0.8
مصر	1,118	1.0	-0.5	-12.7	14	8	95	5.4	1.0
الهند	17,816	1.1	0.3	2.7	1,746	878	263	22.3	3.3
اندونيسيا	7,153	-0.6	-0.4	8.7	626	218	27,886	15.8	2.2
الكويت	7,549	0.3	-2.1	7.2	148	84	123	17.2	1.7
باكستان	41,221	-0.7	-2.7	-7.6	22	9	86	0.0	0.8
البيرو	1,126	-0.2	2.6	-5.4	49	11	1	10.2	1.5
الفلبين	6,364	-1.3	-3.3	-10.7	157	61	98	16.4	1.6
قطر	12,937	0.6	-3.6	11.3	197	99	106	14.6	1.8
روسيا	1,154	-9.3	-8.3	-27.7	535	276	129,564	4.2	0.8
الامارات	10,135	0.4	2.6	19.4	611	156	332	20.3	2.9
مؤشر فوتسي	486	-0.8	-4.8	-20.9	19,208	8,472	31,044	9.3	1.3



مؤشر الاتجاه - نشاط الاتجاه (آخر 10 أيام)



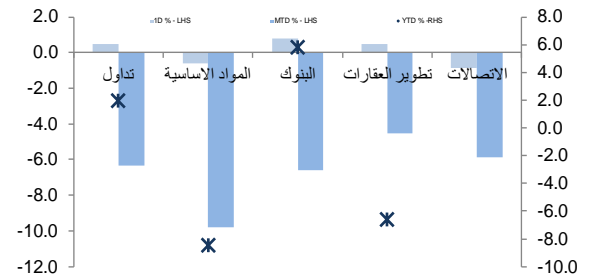
حركة تداول خلال اليوم



تداول - الاسهم الأكثر ارتفاعا/انخفاضا

الشركة	آخر سعر	التغير %	حجم التداول (بالملايين)	قيمة التداول (مليون ريال)
دلها الصحية	138.0	7.3	0.2	31.07
بويبا	171.2	7.0	0.2	25.56
نسيج	49.1	6.6	1.0	46.71
رعاية	65.3	6.4	0.6	40.64
الحمادي	46.0	4.3	0.9	42.86
ساب تكافل	12.7	-4.5	0.5	6.23
سلامة للتأمين التعاوني	17.1	-4.2	0.3	5.74
تهامة	102.2	-3.6	0.3	29.14
أيمن العربية للتأمين	17.3	-3.6	0.4	7.75
فواز الحكير	17.9	-3.5	0.5	9.17

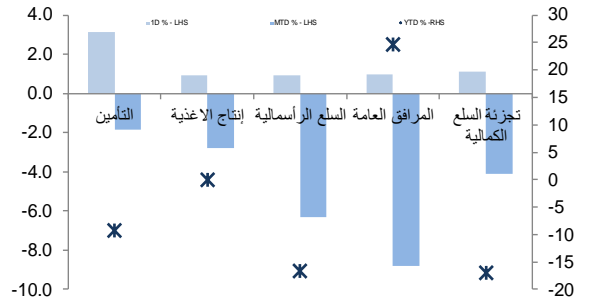
تداول - أداء قطاعات الرسملة الكبيرة (وزن كبير في المؤشر من 10%)



تداول - الاسهم الأكثر رفعا /خفضا للمؤشر

الشركة	آخر سعر	التغير %	حجم التداول (بالملايين)	قيمة التداول (مليون ريال)
الأهلي	63.5	2.3	22.3	3.52
أرامكو السعودية	36.2	0.6	9.0	3.01
مصرف الراجحي	85.0	0.5	8.5	3.33
مصرف الإنماء	36.5	1.4	5.1	4.17
ساب	38.6	1.5	4.4	0.91
معادن	63.30	-2.0	-6.0	210.35
الاتصالات السعودية	38.50	-1.4	-5.6	182.06
البنك السعودي الفرنسي	42.30	-1.6	-4.8	23.94
السعودية الهندية للتأمين	22.44	-2.5	-2.0	44.91
كيان	12.86	-2.1	-1.5	66.65

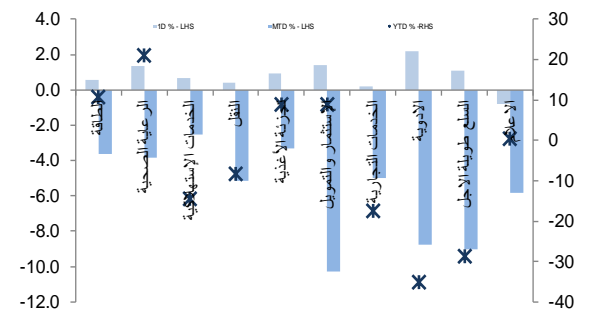
تداول - أداء قطاعات الرسملة المتوسطة (وزن متوسط في المؤشر بين 5%-10%)



التجارة - الأسهم ذات أعلى قيمة

الشركة	آخر سعر	التغير %	حجم التداول (بالملايين)	قيمة التداول (مليون ريال)
الراجحي	85.00	0.5	3.33	284.92
سابك	90.00	-0.3	2.99	270.95
دار الأركان	15.10	2.3	15.30	230.26
الأهلي	63.50	2.3	3.52	222.94
معادن	63.30	-2.0	3.22	210.35
الاتصالات السعودية	38.50	-1.4	4.68	182.06
سابك للمغذيات الزراعية	156.80	-0.5	1.06	169.62
الإنماء	36.50	1.4	4.17	153.22
بترو رايع	14.36	1.3	10.43	150.31
شركة علم	313.80	2.3	0.37	118.21

تداول - أداء قطاعات الرسملة الصغيرة (وزن صغير في المؤشر من 5%)



فضلا أنظر الصفحة قبل الأخيرة للاطلاع على بعض الافصاحات الإضافية الهامة. شركة الراجحي المالية (الراجحي) ، هي وسيط متعامل اجنبي غير مسجل في الولايات المتحدة الأمريكية. وإدارة البحوث في الراجحي المالية تضم محللي بحوث او محللين باحثين ، غير مسجلين في الولايات المتحدة الأمريكية. ويتم توزيع بحوث الراجحي في الولايات المتحدة الأمريكية بموجب القاعدة رقم 15-6 من قانون تبادل الأوراق المالية لعام 1934 الصادر ، فقط بواسطة مؤسسة روزنبلايت سيكيوريتيز Rosenblatt Securities ، وهي مؤسسة مسجلة في هيئة تبادل الأوراق المالية الأمريكية. كما أنها متعامل وسيط عضو في هيئة تنظيم القطاع المالي الأمريكية FINRA.



تداول - أسهم قريبة من أدنى مستوى ل 52 اسبوع

الشركة	آخر سعر	أدنى ل 52 اسبوع	التغير %	قيمة التداول (مليون ريال)
صافولا	30.50	30.50	0.0%	16.02
كيان	12.86	12.86	0.0%	66.65
السعودية الهندية للتأمين	22.44	22.44	0.0%	44.91
أيس العربية للتأمين	17.26	17.24	0.1%	7.75
سلامة للتأمين التعاوني	17.10	17.08	0.1%	5.74

تداول - أسهم قريبة من أعلى مستوى ل 52 اسبوع

الشركة	آخر سعر	أعلى ل 52 اسبوع	التغير %	قيمة التداول (مليون ريال)
دار الأركان	15.10	15.18	0.5%	230.26
دله الصحية	138.00	139.60	1.2%	31.07
سدافكو	204.00	210.40	3.1%	9.63
أسترا الصناعية	51.00	53.50	4.9%	8.60
نماء للكيمياويات	46.40	49.05	5.7%	11.53

مصدر البيانات: الراجحي المالية، بلومبرج

الملكية الاسبوعية (%)

15/Sep/22	8/Sep/22	1/Sep/22	25/Aug/22	18/Aug/22	11/Aug/22	4/Aug/22	28/Jul/22	21/Jul/22	14/Jul/22	6/Jul/22	30/Jun/22	23/Jun/22	
7.53%	7.50%	7.50%	7.40%	7.42%	7.19%	7.23%	7.14%	7.20%	7.15%	7.02%	6.96%	7.11%	الأفراد السعوديين
88.68%	88.71%	88.76%	88.84%	88.84%	89.17%	89.12%	89.20%	89.11%	89.14%	89.34%	89.50%	89.29%	المؤسسات السعودية
0.48%	0.48%	0.46%	0.47%	0.47%	0.45%	0.46%	0.45%	0.45%	0.46%	0.45%	0.44%	0.46%	مجلس التعاون الخليجي
3.32%	3.31%	3.28%	3.29%	3.27%	3.19%	3.20%	3.21%	3.24%	3.25%	3.19%	3.09%	3.14%	اجنبي
76.93%	76.95%	76.90%	77.23%	77.24%	77.96%	77.83%	78.06%	77.84%	77.81%	78.22%	78.46%	78.09%	جهات ذات العلاقة بالحكومة
100%	100%	100%	100%	100%	100%	100%	100%	100%	100%	100%	100%	100%	المجموع
96.35%	96.37%	96.43%	96.44%	96.42%	96.56%	96.56%	96.59%	96.57%	96.60%	96.64%	96.66%	96.58%	مؤسسي
3.65%	3.63%	3.57%	3.56%	3.58%	3.44%	3.44%	3.41%	3.43%	3.40%	3.36%	3.34%	3.42%	غير مؤسسي
2.65%	2.65%	2.63%	2.64%	2.63%	2.55%	2.55%	2.57%	2.59%	2.57%	2.53%	2.50%	2.54%	كيو اي اف +سواب

التغير في ملكية المساهمين الرئيسيين

التغيير الاخير	20/Sep/22	19/Sep/22	أسم المساهم	أسم الشركة
0.35%	32.79%	32.44%	راند عبدالرحمن عبدالعزيز المشعل	الشركة السعودية لصناعة الورق



دبي - الاسهم الأكثر ارتفاعا/ انخفاضاً

الشركة	آخر سعر	التغير %	حجم التداول (بالملايين)
الاتحاد العقارية	0.27	7.5	150.47
شعاع كابيتال	0.43	3.6	0.28
ديار للتطوير	0.51	2.8	15.03
دبي للاستثمار	2.58	1.6	11.59
إعمار العقارية	6.50	1.6	45.75

الشركة	آخر سعر	التغير %	حجم التداول (بالملايين)
دار التكاثر	0.85	-5.4	0.09
دبي الوطنية للتأمين	7.10	-1.4	0.00
بنك دبي التجاري	4.80	-1.0	0.00
الخليج للملاحة القابضة	0.31	-1.0	16.90
الإمارات للاتصالات المتكاملة	5.95	-0.8	0.72

قطر - الاسهم الأكثر ارتفاعا/ انخفاضاً

الشركة	آخر سعر	التغير %	حجم التداول (بالملايين)
قطر للوقود	19.07	2.4	0.34
الملاحة	11.14	2.0	0.82
صناعات قطر	17.75	2.0	1.75
إزدان القابضة	1.18	1.7	13.75
ماس الريان	4.20	1.3	7.45

الشركة	آخر سعر	التغير %	حجم التداول (بالملايين)
عقد الاستثمار	1.92	-1.9	26.98
كهرباء وماء	18.15	-1.4	0.35
نقلات	3.65	-1.1	2.68
بنك قطر الوطني	20.06	-0.5	6.54
بلدنا	1.60	-0.2	2.40

الكويت - الاسهم الأكثر ارتفاعا / انخفاضاً

الشركة	آخر سعر	التغير %	حجم التداول (بالملايين)
الاستثمارات الوطنية	275	1.9	1.58
عقارات الكويت	118	1.7	6.20
بنك الخليج	334	1.5	2.03
بنك بويديان	820	1.5	2.00
الشركة المتكاملة القابضة ش.م.ك.	386	1.3	0.62

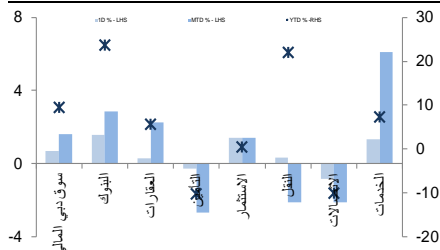
الشركة	آخر سعر	التغير %	حجم التداول (بالملايين)
مشاريع الكويت القابضة	147	-1.3	1.62
مجموعة الامتياز الاستثمارية	89.1	-1.1	0.08
شركة بورصة الكويت للأوراق	2341	-0.6	0.09
ألفكر لتمويل شراء وتاجير الطائرات	186	-0.5	0.09
أجلبتي للمخازن العمومية	774	-0.3	4.15

عمان - الاسهم الأكثر ارتفاعا / انخفاضاً

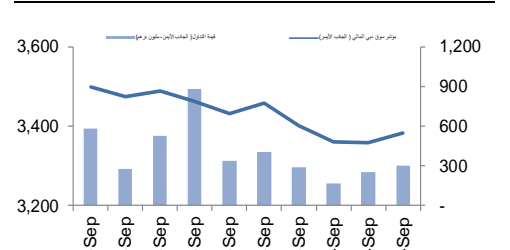
الشركة	آخر سعر	التغير %	حجم التداول (بالملايين)
بنك ظفار	0.14	2.2	0.04
الجزيرة للمنتجات الحديدية	0.27	1.5	0.02
البنك الوطني العماني	0.24	0.8	0.02
جفار للهندسة والمقاولات	0.16	0.6	0.00
اومفيسيت	0.33	0.6	0.07

الشركة	آخر سعر	التغير %	حجم التداول (بالملايين)
بنك عمان العربي	0.12	-4.7	0.02
بنك نزوى	0.10	-1.0	0.01
بنك صحار	0.10	-1.0	0.36
اتصالات قطر	0.40	-0.5	0.09
NA	NA	NA	NA

دبي - أداء القطاعات

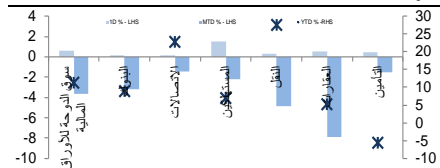


دبي - اتجاه النشاط (العشرة أيام الأخيرة)



مصدر البيانات: الراجحي المالية، بلومبرج

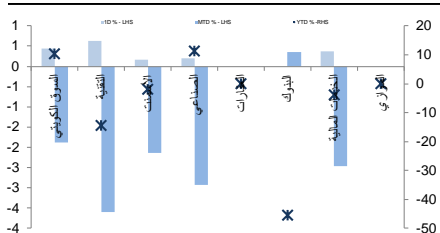
قطر - أداء القطاعات



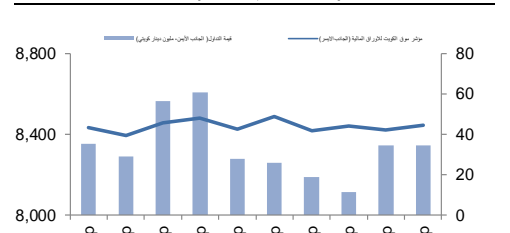
قطر - اتجاه النشاط (العشرة أيام الأخيرة)



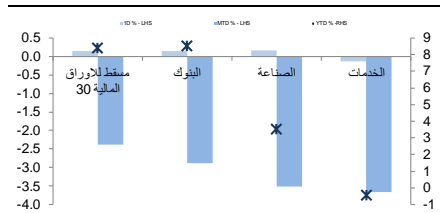
الكويت - أداء القطاعات



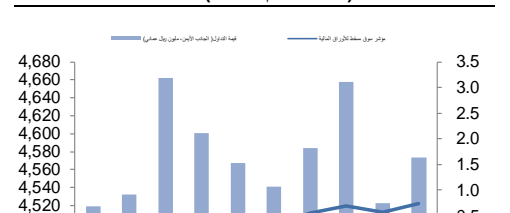
الكويت - اتجاه النشاط (العشرة أيام الأخيرة)



عمان - أداء القطاعات



عمان - اتجاه النشاط (العشرة أيام الأخيرة)



فضلاً نأخذ الصفحات قبل الأخيرة للاطلاع على بعض الإفصاحات الإضافية الهامة. شركة الراجحي المالية (الراجحي)، هي وسيط متعامل اجنبي غير مسجل في الولايات المتحدة الأمريكية. وإدارة البحوث في الراجحي المالية تضم محللي بحوث او محللين باحثين، غير مسجلين في الولايات المتحدة الأمريكية. ويتم توزيع بحوث الراجحي في الولايات المتحدة الأمريكية بموجب القاعدة رقم 15-6 من قانون تبادل الأوراق المالية لعام 1934 الصادر، فقط بواسطة مؤسسة روزنبلا سيبكويريتز Rosenblatt Securities، وهي مؤسسة مسجلة في هيئة تبادل الأوراق المالية الأمريكية. كما أنها متعامل وسيط عضو في هيئة تنظيم القطاع المالي الأمريكية FINRA.

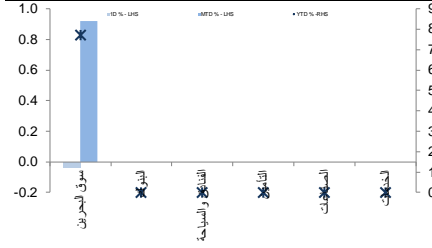


البحرين - الاسهم الأكثر ارتفاعا / انخفاضاً

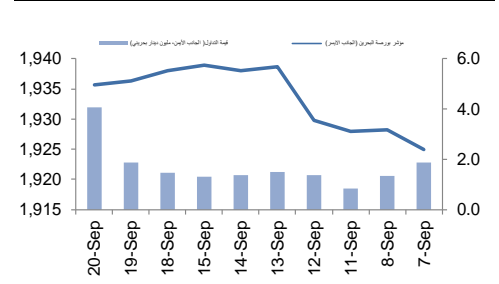
الشركة	آخر سعر	التغير %	حجم التداول (بالملايين)
مصرف السلام - البحرين	0.09	1.1	0.12
بنك البحرين والكويت	0.50	0.6	0.04
البحرين للاتصالات	0.48	0.2	0.11
NA	NA	NA	NA
NA	NA	NA	NA

الشركة	آخر سعر	التغير %	حجم التداول (بالملايين)
العربية المصرفية	0.28	-3.5	0.23
البحرين للتسهيلات التجارية	0.46	-1.7	2.23
NA	NA	NA	NA
NA	NA	NA	NA
NA	NA	NA	NA

البحرين - أداء القطاعات



البحرين- اتجاه النشاط (العشرة أيام الأخيرة)



مصدر البيانات: الراجحي المالية، بلومبرج



أفصاحات مهمة للأشخاص الأمريكيين

تم اعداد هذا التقرير البحثي من قبل شركة الراجحي المالية (الراجحي)، وهي شركة مرخصة لممارسة نشاطات الأوراق المالية في المملكة العربية السعودية. وشركة الراجحي ليست وسيطاً مالياً مسجلاً في الولايات المتحدة الأمريكية، وبناء عليه، فإنها لا تخضع لقواعد الولايات المتحدة الأمريكية المتعلقة بإعداد التقارير البحثية واستقلالية محلي البحوث. ويتم تقديم هذا التقرير البحثي، لتوزيعه "للمستثمرين المؤسسيين الرئيسيين في الولايات المتحدة الأمريكية"، اعتماداً على الاستثناء من التسجيل الذي توفره القاعدة 15-6 من قانون تبادل الأوراق المالية الأمريكي لعام 1934 وتعديلاته ("قانون تبادل الأوراق المالية").

ويجب على أي جهة أمريكية متلقية لهذا التقرير البحثي وترغب في تنفيذ أي عملية لشراء أو بيع أوراق مالية أو أدوات مالية مرتبطة بها بناء على المعلومات المقدمة في هذا التقرير البحثي، يجب عليها أن تفعل ذلك، فقط من خلال مؤسسة روزنبلات سيكوريتيز انكوربوريشن Rosenblatt Securities Inc.، وعنوانها، 40Wall Street 59th Floor, New York, NY 10005، وهي وسيط متعامل مسجل في الولايات المتحدة الأمريكية. ولا يسمح، تحت أي ظرف من الظروف، لأي متلق لهذا التقرير البحثي، تنفيذ أي عملية لشراء أو بيع أوراق مالية أو أدوات مالية مرتبطة بها، من خلال الراجحي. وتقبل مؤسسة روزنبلات سيكوريتيز انكوربوريشن، تحمل المسؤولية المتعلقة بمحتويات هذا التقرير البحثي، وفقاً للشروط المضعة أدناه، في حالة تسليم هذا التقرير لشخص أمريكي لا يكون مستثمراً مؤسسياً أمريكياً رئيسياً.

إن المحلل الذي يظهر اسمه في هذا التقرير البحثي، غير مسجل أو مؤهل كمحلل باحث لدى هيئة تنظيم الأوراق المالية والبورصات الأمريكية FINRA وربما لا يكون شخصاً مرتبطاً بمؤسسة روزنبلات سيكوريتيز انكوربوريشن، وبناء عليه، فإنه ربما لا يخضع للقواعد المعمول بها بموجب قواعد هيئة تنظيم الأوراق المالية والبورصات الأمريكية FINRA المتعلقة بإقامة اتصالات مع شركة تابعة أو الظهور في وسائل الإعلام والتداول في أوراق مالية تكون في حساب محلل باحث.

الملكية وتضارب المصالح الجوهري

لا تملك مؤسسة روزنبلات سيكوريتيز انكوربوريشن، أو شركاتها التابعة، "ملكية منفعة"، كما هو محدد وفقاً للقسم 13(d) من قانون تبادل الأوراق المالية، 1% أو أكثر من أوراق الملكية (الأسهم) equity securities المذكورة في التقرير. ويمكن أن يكون لدى مؤسسة روزنبلات سيكوريتيز انكوربوريشن أو شركاتها التابعة وأو موظفيها أو مديريها أو العاملين لديها، مصالح أو مراكز استثمارية مغطاة long positions أو مراكز استثمارية مكشوفة short positions، كما يمكن أن يقوموا في أي وقت من الأوقات بعمليات شراء أو بيع بصفة أصول أو وكيل للأوراق المالية المشار إليها في هذه الوثيقة. إن مؤسسة روزنبلات سيكوريتيز انكوربوريشن ليست لديها أي دراية بأي تضارب مصالح جوهري حتى تاريخ هذا المنشور أو النشرة.

نشاطات التعويض والمصرفية الاستثمارية

لم تقدم مؤسسة روزنبلات سيكوريتيز انكوربوريشن، أو أي شركة تابعة لها، بجدارة أو المشاركة في إدارة طرح عام للاكتتاب في أوراق مالية للشركة التابعة خلال الاثني عشر (12) شهراً الماضية، كما أنها لم تتلقى تعويضاً نظير قيامها بنشاطات مصرفية استثمارية من الشركة التابعة خلال الاثني عشر (12) شهراً الماضية، ولا يتوقع أن تستلم في أو أي شركة تابعة لها، أو أي شركة تابعة لها، أو أي خدمات مصرفية استثمارية من الشركة خلال الأشهر الثلاثة التالية.

أفصاحات إضافية

إن هذا التقرير البحثي متاح للتوزيع فقط تحت الظروف التي يمكن أن يسمح بها القانون المعمول به. ولا يتعلق هذا التقرير البحثي بالأهداف الاستثمارية المحددة أو المؤسسات المالية أو الاحتياجات الخاصة بأي متلق محدد، حتى لو تم إرساله إلى متلق وحيد لهذا التقرير. إن هذا التقرير البحثي ليس مضموناً أن يكون بياناً كاملاً أو ملخص لأي أوراق مالية أو أسواق أو تقارير أو تطورات، حسب ما هو مشار إليه في هذا التقرير البحثي. وسوف إن يكون هناك أي التزام أو مسؤولية على أي من الراجحي أو أي من مدرائها أو موظفيها أو العاملين لديها أو وكلائها، أيًا كان منشؤه، عن أي خطأ أو عدم دقة أو عدم اكتمال يتعلق بحقيقة أو رأي متضمن في هذا التقرير البحثي، أو عدم اهتمام في اعداد أو نشر هذا التقرير البحثي، أو أي خسائر أو أضرار ربما تنشأ من استخدام هذا التقرير البحثي.

وربما تعتمد الراجحي، على حواجز معلومات information barriers، مثل "الجدران الصينية Chinese Walls" للسيطرة على تدفق المعلومات في ما بين مجالات أو وحدات أو أقسام أو مجموعات أو الشركات التابعة للراجحي.

إن الاستثمار في أي أوراق مالية غير أمريكية أو في أدوات مالية مرتبطة بها (يشمل ذلك إيصالات ايداع الأوراق المالية ADRs) التي تم نقاشها في هذا التقرير البحثي، ربما يظهر مخاطر معينة. ذلك لأن الأوراق المالية الخاصة بجهات اصدار غير أمريكية، ربما لا تكون مسجلة لدى، أو ربما تكون خاضعة لأنظمة، هيئة الأوراق المالية والبورصات الأمريكية. ويمكن أن تكون المعلومات المتعلقة بمثل هذه الأوراق المالية غير الأمريكية أو الأدوات المالية ذات الصلة، محدودة. وربما لا تكون الشركات الأجنبية، خاضعة لمعايير المراجعة ورفع التقارير والمطلبات التنظيمية التي يمكن مغايرتها بتلك المعمول بها داخل الولايات المتحدة الأمريكية.

إن قيمة أي استثمار أو دخل متحقق من أي أدوات مالية مرتبطة بها، تم نقاشها في هذا التقرير البحثي، وبعملة غير الدولار الأمريكي، تكون خاضعة لتقلبات أسعار صرف العملات التي ربما يكون لها تأثيرات إيجابية أو سلبية على قيمة أو الربح المتوقع من تلك الأوراق المالية أو الأدوات المالية المرتبطة بها.

إن الأداء الماضي، ليس بالضرورة أن يكون دليلاً ومرشداً للأداء المستقبلي، كما أن شركة الراجحي المالية لا تقدم تعهداً أو ضماناً، صريحاً أو ضمناً، في ما يتعلق بالأداء المستقبلي. وقد يشهد الربح من الاستثمارات تذبذباً. كذلك، فإن سعر أو قيمة الاستثمارات التي يرتبط بها هذا التقرير البحثي، سواء بشكل مباشر أو غير مباشر، ربما يهبط أو يرتفع بشكل مغاير لمصالح المستثمرين. وقد تصبح أي توصية أو رأي متضمن في هذا التقرير البحثي، قديمة نتيجة للتغيرات التي تحدث في البيئة التي تعمل فيها الجهة المصدرة للأوراق المالية التي تخضع للتحليل، بالإضافة إلى التغيرات التي تطرأ على التقديرات والتنبؤات والافتراضات ومنهجية التقييم المستخدمة في هذا التقرير.

ولا يسمح بنسخ أو إرسال أو استخراج نسخ طبق الأصل، لأي جزء من محتويات هذا التقرير البحثي، بأي شكل أو بأي طريقة، بدون الموافقة الخطية المسبقة من شركة الراجحي، كما أن الراجحي لا تقبل أي مسؤولية أيًا كان نوعها، عن الأفعال التي تصدر عن الغير، في ما يتعلق بهذا الموضوع. لقد تم اعداد وثيقة البحث هذه، بواسطة شركة الراجحي المالية ("الراجحي المالية") ومقرها الرياض، المملكة العربية السعودية. وقد تم اعدادها ليتم استخدامها استخداماً عاماً بواسطة عملاء الراجحي المالية ولا يجوز إعادة توزيعها أو إعادة إرسالها أو الإفصاح عنها، كلياً أو جزئياً، أو بأي شكل أو طريقة، بدون الموافقة المكتوبة الصريحة من شركة الراجحي المالية. إن استلامكم واستعراضكم لهذه الوثيقة البحثية، يمثل موافقتكم على عدم إعادة توزيع أو إرسال أو الإفصاح للآخرين عن المحتويات أو الآراء أو الملخصات أو المعلومات التي تشتمل عليها هذه الوثيقة، قبل أن يتم الإفصاح بشكل عام، عن هذه المعلومات من قبل شركة الراجحي المالية. لقد تم الحصول على المعلومات التي تشتمل عليها هذه الوثيقة، من مصادر عامة متنوعة يعتقد بأنها موثوقة، ولكننا لا نضمن صحتها. إن شركة الراجحي المالية لا تقدم أي تعهدات أو ضمانات (صريحة أو ضمنية)، في ما يتعلق بالبيانات والمعلومات المقدمة، كما أن شركة الراجحي المالية، لا تتعهد بأن محتويات هذه الوثيقة من المعلومات مكتملة، أو خالية من أي أخطاء، أو أنها غير مضللة، أو أنها مناسبة لأي غرض محدد. وتوفر وثيقة البحث هذه معلومات عامة فقط. ولا تشكل المعلومات أو أي رأي معبر عنه، عرضاً أو دعوة للعمل أو تقديم عرض، لشراء أو بيع أي أوراق مالية أو منتجات استثمارية أخرى ترتبط بتلك الأوراق المالية أو الاستثمارات. ولا يقصد منها تقديم نصيحة بشأن الاستثمار الشخصي كما أنها لا تأخذ في الاعتبار الأهداف الاستثمارية المحددة والوضع المالي والاحتياجات الخاصة بأي شخص معين ربما يحصل على هذه الوثيقة.

وينبغي على المستثمرين البحث عن الاستشارة المالية أو القانونية أو الخاصة بالضرائب، في ما يتعلق بملامحة الاستثمار في أي أوراق مالية أو الاستثمارات الأخرى أو الاستراتيجيات الاستثمارية التي تم نقاشها أو التوصية بها في هذه الوثيقة البحثية، كما يجب عليهم أن يفهموا أن البيانات أو الإفادات المتعلقة بالفرض المستقبلي ربما لا تتحقق. وينبغي على المستثمرين أن ينتبهوا إلى أن الربح المتوقع من تلك الأوراق المالية أو الاستثمارات الأخرى، إذا وجد، قد يتذبذب وأن سعر أو قيمة تلك الأوراق المالية والاستثمارات ربما يرتفع أو يهبط. ويمكن أن يكون للتقلبات التي تحدث في أسعار صرف العملات تأثيرات عكسية على قيمة أو سعر أو الربح المتوقع من، استثمارات محددة. ووفقاً لذلك، ربما يحصل المستثمرون على مبالغ أقل من أصل المبالغ التي استثمروها. وربما يكون للراجحي المالية أو لموظفيها أو لواحدة أو أكثر من شركاتها التابعة (يشمل ذلك محلي البحوث)، مصلحة مالية في الأوراق المالية للمصدر (المصدرين) أو في استثمارات ذات صلة، بما في ذلك المراكز المغطاة أو المراكز المكشوفة في الأوراق المالية أو الضمانات أو حقوق الخيارات المستقبلية أو عقود الخيار أو المشتقات المالية أو الأدوات المالية الاستثمارية الأخرى. وربما تقوم شركة الراجحي المالية أو الشركات التابعة لها، من وقت لآخر، بأعمال مصرفية استثمارية أو خدمات أخرى، لجذب أعمال مصرفية استثمارية أو أعمال أخرى من، أي شركة جرى ذكرها في هذه الوثيقة البحثية. وسوف إن تكون الراجحي المالية، وكذلك شركاتها التابعة وموظفيها، خاضعة لأي خسارة أو أضرار، مباشرة أو غير مباشرة أو تبعية، قد تنشأ، بصورة مباشرة أو غير مباشرة، عن أي استخدام للمعلومات التي تتضمنها هذه الوثيقة البحثية.

إن وثيقة البحث هذه، وأي توصيات تشتمل عليها، تخضع للتغيير بدون إخطار مسبق. ولا تتحمل شركة الراجحي المالية أية مسؤولية عن تحديث المعلومات الواردة في وثيقة البحث هذه. كما لا يسمح أيضاً بتغيير أو اصدار نسخة طبق الأصل أو إرسال أو توزيع، كل أو أي جزء من وثيقة البحث هذه، بأي شكل أو بأي وسيلة. وهذه الوثيقة البحثية، غير موجهة إلى، أو يعزى توزيعها إلى أو استخدامها بواسطة، أي شخص أو كيان يكون مواطناً أو يقيم في أو يقع مقره في أي مركز أو ولاية أو دولة أو أي اختصاص تشريعي آخر، يكون فيها هذا التوزيع أو النشر أو توفير الوثيقة أو استخدامها، مخالفاً للقانون، أو ربما يجعل الراجحي المالية أو أي واحدة من شركاتها التابعة، عرضة لأي متطلبات تسجيل أو ترخيص في إطار ذلك الاختصاص التشريعي.



إخلاء المسؤولية

أعدت وثيقة البحث هذه من قبل شركة الراجحي المالية "الراجحي المالية"، الرياض، المملكة العربية السعودية للاستخدام العام من عملاء شركة الراجحي المالية ولا يجوز إعادة توزيعها أو إعادة إرسالها أو الإفصاح عنها، كليا أو جزئيا، أو بأي شكل أو طريقة، دون موافقة كتابية صريحة من شركة الراجحي المالية. إن استلام هذه الوثيقة والإطلاع عليها يعتبر بمثابة موافقة من جانبكم على عدم إعادة توزيع أو إعادة إرسال أو الإفصاح للآخرين عما تتضمنه من محتويات وأراء، واستنتاجات أو معلومات قبل نشر تلك المعلومات للعموم من جانب شركة الراجحي المالية. وقد تم الحصول على المعلومات الواردة في هذه الوثيقة من مصادر عامة مختلفة يعتقد أنها معلومات موثوقة لكننا لا نضمن دقتها. وشركة الراجحي المالية لا تقدم أية إقرارات أو ضمانات (صريحة أو ضمنية) بشأن البيانات والمعلومات المقدمة كما أنها لا تقر بأن المعلومات التي تتضمنها هذه الوثيقة هي معلومات كاملة أو خالية من أي خطأ أو غير مضللة أو أنها تصلح لأي غرض محدد. فوثيقة البحث هذه إنما تقدم معلومات عامة فقط. كما أنه لا المعلومات ولا أي رأي وارد في هذه الوثيقة يشكل عرضا أو دعوة لتقديم عرض لشراء أو بيع أي أوراق مالية أو غيرها من المنتجات الاستثمارية ذات الصلة بتلك الأوراق المالية أو الاستثمارات. وليس الغرض من هذه الوثيقة تقديم مشورة شخصية في مجال الاستثمار كما أنها لا تأخذ في الاعتبار الأهداف الاستثمارية أو الوضع المالي أو الاحتياجات المحددة لأي شخص معين قد يستلم هذه الوثيقة.

ينبغي للمستثمرين السعي للحصول على المشورة المالية أو القانونية أو الضريبية بشأن مدى ملاءمة الاستثمار في أي أوراق مالية، أو استثمار آخر أو أية استراتيجيات استثمار جرت مناقشتها أو التوصية بها في هذه الوثيقة، وينبغي للمستثمرين تفهم أن البيانات المتعلقة بالتوقعات المستقبلية الواردة في هذه الوثيقة قد لا تتحقق. كذلك ينبغي للمستثمرين ملاحظة أن الدخل من أوراق مالية من هذا النوع أو غيرها من الاستثمارات، إن وجد، قد يتعرض للتقلبات وبأن سعر أو قيمة تلك الأوراق المالية والاستثمارات يكون عرضة للارتفاع أو الانخفاض. كما أن التقلبات في أسعار الصرف قد يكون لها آثار سلبية على قيمة أو ثمن، أو الدخل المتأتي من استثمارات معينة. وبناء عليه، يمكن للمستثمرين أن يحصلوا على عائد يكون أقل من مبلغ رأسمالهم المستثمر أساسا. ويجوز أن يكون لشركة الراجحي المالية أو المسؤولين فيها أو واحد أو أكثر من الشركات الفرعية التابعة لها (بما في ذلك محلي البحوث) مصلحة مالية في الأوراق المالية للجهة أو الجهات المصدرة لتلك الأوراق المالية أو الاستثمارات ذات العلاقة، بما في ذلك المراكز طويلة أو قصيرة الأجل في الأوراق المالية، وخيارات شراء الأسهم أو العقود الآجلة أو الخيارات الأخرى أو المشتقات، أو غيرها من الأدوات المالية. كما يجوز لشركة الراجحي المالية أو الشركات التابعة لها أن تقوم من وقت لآخر بأداء الخدمات المصرفية الاستثمارية أو غيرها من الخدمات أو السعي لتأمين الخدمات المصرفية الاستثمارية أو غيرها من الأعمال من أي شركة من الشركات المذكورة في هذه الوثيقة من وثائق البحث. وشركة الراجحي المالية، بما في ذلك الشركات التابعة لها وموظفيها، لا تكون مسئولة عن أي أضرار مباشرة أو غير مباشرة أو أي خسارة أو أضرار أخرى قد تنشأ، بصورة مباشرة أو غير مباشرة، من أي استخدام للمعلومات الواردة في هذه الوثيقة من وثائق البحث.

تخضع هذه الوثيقة من وثائق البحث وأية توصيات واردة فيها للتغيير دون إشعار مسبق. وشركة الراجحي المالية لا تتحمل أي مسؤولية عن تحديث المعلومات الواردة في هذه الوثيقة من وثائق البحث. ولا يجوز تغيير أو استنساخ أو إرسال أو توزيع هذه الوثيقة من وثائق البحث كليا أو جزئيا بأي شكل أو بأي وسيلة. كما يراعى أن هذه الوثيقة من وثائق البحث ليست موجهة إلى أو معدة للتوزيع أو استخدامها من قبل أي شخص أو كيان سواء كان مواطنا أو مقيما في أي مكان أو دولة أو بلد أو أية ولاية قضائية أخرى، حيثما يكون مثل هذا التوزيع أو النشر أو توافر أو استخدام هذه الوثيقة مخالفا للقانون أو يتطلب من شركة الراجحي المالية أو أي من فروعها القيام بأي تسجيل أو استيفاء أي شرط من شروط الترخيص ضمن ذلك البلد أو تلك الولاية القضائية.

للتواصل

شركة الراجحي المالية

إدارة البحوث

المكتب الرئيسي، طريق الملك فهد

صندوق البريد 5561، الرياض 11432

المملكة العربية السعودية

البريد الإلكتروني:

research@alrajhi-capital.com

تم ترخيص شركة الراجحي المالية من قبل هيئة السوق المالية السعودية، بموجب ترخيص رقم 07068/ 37

الراجحي المالية
Al Rajhi Capital

