



إدارة البحوث
research@alrajhi-capital.com
هاتف: +966 11 836 5464

مؤشر تداول
قيمة التداول (مليون الريالات)
10,965.4
3,275.1
0.32%
-18%

نظرة على الأسواق العالمية

أغلقت أسواق الأسهم الأمريكية على ارتفاع يوم الأربعاء بعد صدور محضر إجتماع لجنة السوق المفتوحة الفيدرالية لشهر نوفمبر الذي أظهرت بان رفع معدلات الفائدة ربما يكون بوتيرة ابطأ. ارتفع مؤشر ناسداك ومؤشر اس اند بي 500 ومؤشر داوجونز بنسبة 1% و0.6% و0.3% على التوالي. ودعمت قطاعات مثل السلع الاستهلاكية والتكنولوجيا والمرافق الاسهم. من ناحية البيانات الاقتصادية، كانت بيانات طلبات السلع طويلة الاجل ومبيعات المنازل الجديدة أعلى من التوقعات (1% في أكتوبر مقابل 0.4% لمتوسط اجماع المحللين و0.632 مليون شهريا في أكتوبر مقابل 0.57 مليون لمتوسط اجماع المحللين، على التوالي). في حين، كانت بيانات مطالبات البطالة الأولية ومؤشر مديري المشتريات المركب اس اند بي العالمي ادنى من المتوقع (240 ألف في الاسبوع المنتهي في 18 نوفمبر مقابل 225 ألف لمتوسط اجماع المحللين و46.3 نقطة في نوفمبر مقابل 47.7 نقطة لمتوسط اجماع المحللين، على التوالي).

ارتفعت أسواق الأسهم الأوروبية حيث شجع المستثمرين الموقف غير متشدد للاحتياطي الفيدرالي الأمريكي. ارتفع مؤشر كاك 40 ومؤشر فستي 100 بنسبة 0.3% و0.2% على التوالي، بينما انتهى مؤشر داكس دون تغيير. من ناحية البيانات الاقتصادية، جاءت بيانات مؤشر مديري المشتريات المركب اس اند بي العالمي في الاتحاد الأوروبي والمملكة المتحدة والمانيا أعلى من التوقعات (47.8 نقطة في نوفمبر مقابل 47 نقطة لمتوسط اجماع المحللين، 48.3 نقطة في نوفمبر مقابل 47.5 نقطة لمتوسط اجماع المحللين، و46.4 نقطة في نوفمبر مقابل 44.9 نقطة لمتوسط اجماع المحللين، على التوالي).

أظهرت أسواق الأسهم الخليجية اتجاها متباينا يوم الأربعاء. ارتفع سوق أبوظبي وسوق عمان وسوق قطر بنسبة 1.3% و0.9% و0.6% على التوالي. من ناحية اخرى، انخفض سوق الكويت وسوق دبي بنسبة 0.3% و0.1% على التوالي. في الاثناء نفسه، اغلق سوق البحرين دون تغيير.

تداول معظم أسواق الأسهم الآسيوية في المنطقة الخضراء هذا الصباح. ارتفع مؤشر نيكاي 225 ومؤشر كوسبي ومؤشر هانغ سنغ بنسبة 1% و0.6% و0.5% على التوالي. في حين انخفض مؤشر شنغهاي المركب بنسبة 0.1%.

انخفضت أسعار خام برنت بنسبة 3.3% يوم الأربعاء. اغلقت عقود الخام الرئيسية خام برنت وخام غرب تكساس الوسيط عند 85.41 دولار (-3.3%) و77.94 دولار (-3.7%) على التوالي.

نظرة على السوق السعودي

أضاف المؤشر العام للسوق السعودية تداول 34.90 نقطة أو ارتفاع بنسبة +0.32% واغلق عند مستوى 10,965.41 نقطة. واغلقت مؤشرات ثلاثة عشر قطاع من اصل واحد وعشرين قطاع على ارتفاع. وكانت نسبة الارتفاع الى نسبة الانخفاض 101\100. وكانت قيمة التداول 3.3 مليارات ريال.

مجلس إدارة أسمنت القصيم يوصي بتوزيع أرباح نقدية على المساهمين بنسبة 6% عن الربع الثالث لعام 2022 (تداول)

تحديد النطاق سعري لاكتتاب شركة الرمز العقارية بين 61-67 ريالاً للسهم الواحد (تداول)

تحديد النطاق سعري لاكتتاب شركة السيف غاليري بين 100-115 ريالاً للسهم الواحد (تداول)

أحداث الشركات

شمس والتأمين العربية تحددان فترة تداول حقوق الأولوية والاكتتاب في الأسهم الجديدة اليوم 24 نوفمبر

ميكو تاريخ استحقال أسهم منحة اليوم 24 نوفمبر. وتعتزم الشركة اصدار سهم واحد مقابل ثلاثة اسهم مملوكة

المعذر ريت تاريخ استحقال أرباح نقدية اليوم 24 نوفمبر

كبابلات الرياض التخصيص النهائي اليوم 24 نوفمبر

الهيئة العامة للإحصاء تصدر بيانات التجارة الدولية عن الربع الثالث اليوم 24 نوفمبر

التاريخ	المؤشر الاقتصادي	الفتي	اجماع	سابق
نوفمبر 22	الحساب الجاري اس.ايه الاتحاد الأوروبي (سبتمبر)	€-8.06B	€-27.2B	€-26.9B
نوفمبر 22	الثقة الاستهلاكية الاتحاد الأوروبي (نوفمبر)	-23.9	-26.0	-27.6
نوفمبر 23	مؤشر مديري المشتريات المركب اس اند بي العالمي / بي ام اي ألمانيا (نوفمبر)	46.4	44.9	45.1
نوفمبر 23	مؤشر مديري المشتريات المركب اس اند بي العالمي الاتحاد الأوروبي (نوفمبر)	47.8	47.0	47.3
نوفمبر 23	مؤشر مديري المشتريات المركب اس اند بي العالمي / سي بي اس المملكة المتحدة (نوفمبر)	48.3	47.5	48.2
نوفمبر 23	طلبات السلع طويلة الاجل الولايات المتحدة (نوفمبر)	1.0%	0.4%	0.3%
نوفمبر 23	مطالبات البطالة الأولية الولايات المتحدة (18 نوفمبر)	240K	225K	223K
نوفمبر 23	مبيعات المنازل الجديدة الولايات المتحدة (نوفمبر)	0.632M	0.57M	0.588M
نوفمبر 24	مؤشر مديري المشتريات التصنيعية لبيك جيون البيان (نوفمبر)	49.40	50.7	50.7
نوفمبر 25	النتج المحلي الإجمالي ألمانيا (نوفمبر)	-	1.2%	1.2%

المؤشرات الإقليمية الرئيسية	اغلق	يوم واحد %	الاسبوع حتى تاريخه %	العام حتى تاريخه %
تداول	10,965	0.3	-1.6	-2.8
تداول (MT30)	1,516	0.0	-1.6	-3.0
سوق قطر	11,897	0.6	-2.6	2.3
بورصة الكويت	7,555	-0.2	-0.7	7.3
سوق أبوظبي	10,529	1.3	0.6	24.0
سوق دبي المالي	3,326	-0.1	-0.8	4.1
سوق مسقط	4,544	0.9	1.3	10.0
سوق البحرين	1,864	0.0	-0.1	3.7
ام اس سي أي الخليجي	730	0.2	-1.4	-1.4

السلع والعملات الرئيسية	اغلق	يوم واحد %	الاسبوع حتى تاريخه %	العام حتى تاريخه %
الذهب	1,756	0.3	0.3	-4.0
الفضة	21.61	0.4	3.2	-7.3
برنت	85.23	-0.2	-2.7	16.9
سلة أوبك	86.20	2.4	-1.7	10.6
اليورو	1.04	0.5	1.2	-8.1
مؤشر الدولار الأمريكي	105.72	-0.3	-1.1	10.5
اليين الياباني	138.75	0.6	1.2	-17.1

المؤشرات العالمية الرئيسية	اغلق	يوم واحد %	الاسبوع حتى تاريخه %	العام حتى تاريخه %
داو جونز الصناعي	34,194	0.3	1.3	-5.9
اس اند بي 500	4,027	0.6	1.6	-15.5
نيكاي 225	28,436	1.1	1.9	-1.2
هانغ سنغ	17,532	0.0	-2.6	-25.1
فوتسي 100	7,465	0.2	1.1	1.1
كاك 40	6,679	0.3	0.5	-6.6
ام اس سي اي العالمي	2,697	0.8	1.4	-16.5
ام اس سي اي-يايه ام	932	0.5	-1.1	-24.3

أسعار الفائدة	شهر واحد	شهور 3	شهر 12	التغير 3 ش
ليبور (بالدولار)	4.02	4.70	5.58	4.53
سيبور (ريال سعودي)	4.62	5.53	6.30	4.70
ايبور (درهم اماراتي)	4.08	4.30	5.06	3.93

24/Nov/2022 9:20 AM

محدث كما في



ملخص الشركات الواقعة تحت تغطيتنا

قيمة المنشأة/ EBITDA (مرة)			السعر/للربح (مرة)			متوسط التداول اليوم (مليون ريال)	التغير (%)	السعر المستهدف	سعر الاعغلاق	القيمة السوقية (مليون ريال)	(ريال سعودي)
2023E	2022E	2021A	2023E	2022E	2021A						
المواد الأساسية											
9.9x	6.9x	5.5x	23.7x	14.1x	10.8x	229.5	8.56	90	83	248,700	سابك
8.8x	5.7x	5.1x	12.4x	7.2x	7.3x	92.8	14.21	41	36	26,327	سبكييم
7.8x	5.8x	8.5x	10.8x	7.6x	12.9x	205.5	0.00	142	142	67,597	سابك للمغذيات الزراعية
8.8x	9.0x	6.7x	NM	41.7x	15.3x	29.6	0.84	42	42	23,428	ينساب
21.9x	19.1x	11.3x	36.8x	31.2x	13.1x	24.2	6.17	43	41	10,530	المتقدمة
13.0x	14.4x	10.7x	22.8x	28.6x	22.0x	6.5	12.68	40	36	3,550	اسمنت العربية
9.6x	17.1x	38.0x	12.1x	14.4x	34.9x	7.2	22.74	34	28	5,609	اسمنت اليمامة
10.9x	12.1x	15.0x	14.6x	17.2x	24.4x	8.7	3.97	55	53	8,094	اسمنت اسعودية
14.0x	21.5x	15.3x	25.6x	43.6x	19.8x	3.5	7.69	70	65	5,850	اسمنت القصيم
15.1x	16.9x	16.6x	26.1x	33.4x	38.2x	5.2	(4.39)	37	39	6,095	اسمنت ينبع
8.5x	10.3x	10.9x	11.1x	14.6x	16.5x	3.7	18.42	63	53	7,448	اسمنت الجنوبية
9.8x	13.3x	9.1x	13.9x	23.3x	12.7x	9.6	21.56	15	12	2,098	أسمنت نجران
12.9x	13.7x	11.4x	19.6x	22.2x	17.2x	0.8	19.01	36	30	3,630	شركة أسمنت الرياض
الاتصالات											
7.3x	7.8x	8.5x	5.4x	6.0x	6.9x	173.9	16.92	46	39	195,000	الاتصالات السعودية
6.1x	6.3x	6.8x	16.3x	18.8x	25.5x	31.6	25.87	45	36	27,528	موبايلي
5.2x	5.4x	5.2x	NM	NM	47.8x	46.2	5.26	12	11	10,246	زين
الغذاء والزراعة											
15.4x	16.4x	19.1x	27.8x	29.2x	35.8x	18.3	(5.02)	53	56	55,800	المراعي
9.4x	9.8x	11.0x	22.5x	22.2x	NM	14.4	19.72	34	28	15,165	صافولا
8.4x	9.0x	8.6x	14.3x	17.6x	14.7x	5.2	25.68	46	37	2,367	هرفي
8.2x	8.4x	28.9x	21.9x	22.1x	NM	22.0	15.34	91	79	6,470	التموين
13.7x	18.8x	17.1x	21.2x	22.6x	33.0x	9.6	(5.78)	202	214	6,968	سدافكو
8.0x	10.9x	20.3x	18.0x	21.7x	NM	30.2	28.32	145	113	2,260	التطويرية الغذائية
التجزئة											
15.2x	15.8x	15.9x	18.6x	19.3x	19.5x	23.8	5.59	170	161	19,320	جرير
11.3x	13.4x	13.6x	7.0x	10.5x	41.9x	7.6	40.59	23	16	1,878	فواز الحكير
9.0x	9.8x	11.8x	14.1x	14.3x	14.9x	24.3	22.97	91	74	5,920	اكسترا
8.4x	10.1x	11.0x	14.5x	22.0x	24.1x	15.8	69.96	86	51	5,784	بن داود
الرعاية الصحية											
27.6x	31.5x	35.8x	45.6x	NM	NM	26.8	(23.23)	119	155	13,950	دلة
19.9x	22.9x	25.4x	25.3x	30.2x	32.5x	25.6	18.09	222	188	18,800	المواساة
14.9x	15.1x	15.2x	21.8x	22.5x	23.2x	19.6	(7.80)	65	71	3,162	رعاية
15.4x	16.3x	29.3x	25.9x	26.6x	NM	16.6	10.84	46	42	6,640	الحمادي
34.6x	38.1x	43.9x	48.2x	NM	NM	41.3	(1.54)	217	220	77,140	سليمان الحبيب
اخرى											
NM	NM	NA	21.9x	26.9x	34.9x	23.4	(15.12)	155	183	21,912	بوبا العربية
NM	NM	NA	15.7x	27.7x	37.6x	16.1	14.71	92	80	10,025	التعاونية
10.2x	11.4x	9.0x	13.3x	16.3x	11.3x	16.7	23.68	41	33	2,652	الخزف السعودي
10.4x	11.1x	11.4x	21.9x	24.0x	21.1x	53.5	2.29	85	83	4,353	ليجام سبورتس
5.8x	5.8x	8.7x	12.4x	11.5x	18.6x	184.9	25.75	42	33	7,348,000	أرامكو السعودية
9.7x	11.3x	12.7x	20.1x	27.9x	30.5x	16.7	18.22	85	72	5,393	الدريس
8.2x	9.3x	10.3x	10.4x	12.2x	12.1x	10.7	22.45	42	34	2,058	بوان
27.1x	18.6x	37.5x	32.5x	21.2x	48.1x	8.2	14.97	104	91	2,718	ام أي اس
17.7x	19.9x	23.4x	26.1x	29.2x	34.5x	59.4	1.00	242	240	28,752	سلوشنز
21.4x	31.6x	47.0x	25.0x	36.6x	NM	2.8	69.02	1,100	651	6,828	شركة جاهز الدولية
12.4x	20.2x	28.9x	17.0x	29.9x	34.1x	9.0	16.31	164	141	3,525	شركة جاهز الدولية



أداء الاسواق الخليجية

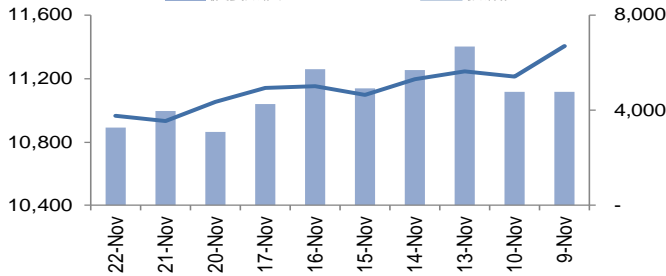
الدولة	آخر اغلاق	التغير في المؤشر %			رسملة السوق			السعر/الربح	سعر/ق دفترية	عائد توزيعات
		يوم واحد	شهر واحد	العام لتاريخه	رسملة السوق **	الحررة العائمة	حجم التداول			
تداول *	10,965	0.3	-6.0	-2.8	2,718	521	17.0	2.2	2.7	
تداول (MT30)	1,516	0.0	-6.7	-3.0	2,524	427	13.3	1.6	3.8	
بورصة قطر	11,897	0.6	-4.2	2.3	182	94	9.3	1.1	3.1	
سوق دبي	3,326	-0.1	-0.2	4.1	158	49	9.3	1.1	3.1	
سوق ابو ظبي	10,529	1.3	1.1	24.0	691	173	18.8	3.0	2.0	
سوق الكويت	7,555	-0.2	3.2	7.3	160	95	20.2	1.7	2.7	
سوق مسقط	4,544	0.9	4.1	10.0	21	11	12.8	1.0	4.1	
سوق البحرين	1,864	0.0	0.0	3.7	30	188	5.1	0.7	5.7	

أداء الاسواق الناشئة : تم تعديل نسبة السعر الى الأرباح لسوق الأسهم السعودي (تاسي) لثلاثي عشر شهرا الأخيرة، بعد تعديل مصروفات الزكاة لأسهم قطاع البنوك:

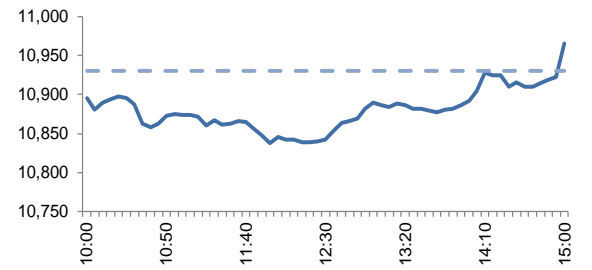
الدولة	آخر اغلاق	التغير في المؤشر %			رسملة السوق			السعر/الربح	سعر/ق دفترية	عائد توزيعات
		يوم واحد	شهر واحد	العام لتاريخه	رسملة السوق	الحررة العائمة	حجم التداول			
البرازيل	108,841	-0.2	-6.2	3.8	617	374	5.9	1.5	9.0	
جمهورية التشيك	1,235	-0.3	4.3	-13.4	45	22	7.6	1.1	7.7	
اليونان	906	0.7	3.7	1.5	60	31	NA	0.8	2.8	
هنغاريا	44,931	-0.9	9.4	-11.4	19	13	4.8	0.8	5.5	
ماليزيا	1,468	1.7	0.5	-6.3	211	65	17.4	1.4	4.2	
المكسيك	51,994	0.5	4.1	-2.4	338	191	14.3	2.0	3.5	
جنوب افريقيا	72,891	0.9	9.3	-1.1	1,087	763	10.7	1.7	4.6	
تايبان	14,689	0.5	13.4	-19.4	1,457	1,060	10.7	1.8	5.0	
تايلاند	1,626	0.1	1.1	-1.9	546	252	15.2	1.6	2.8	
تركيا	4,854	1.5	22.0	161.3	210	72	6.1	1.8	1.8	
تشيلي	5,261	-0.6	1.3	22.1	100	45	5.5	1.0	8.4	
الصين	3,763	-0.3	7.2	-23.8	5,385	2,043	13.7	1.7	2.4	
كولومبيا	1,266	0.8	2.8	-10.3	55	20	5.1	0.8	7.8	
مصر	1,404	0.2	11.5	9.7	14	8	6.6	1.1	3.6	
الهند	18,267	0.1	1.4	5.3	1,781	884	23.0	3.3	1.3	
اندونيسيا	7,102	0.7	0.0	7.9	608	206	13.6	2.0	2.6	
الكويت	7,555	-0.2	3.2	7.3	160	95	20.2	1.7	2.7	
باكستان	42,880	0.0	3.9	-3.8	25	9	4.5	0.7	9.9	
البيرو	1,362	0.2	11.7	14.4	60	14	11.8	1.9	3.4	
الفلبين	6,524	0.2	6.0	-8.4	160	63	15.1	1.6	2.1	
قطر	11,897	0.6	-4.2	2.3	182	94	13.3	1.6	3.8	
روسيا	1,147	0.4	3.2	-28.1	525	272	4.4	0.8	10.4	
الامارات	10,529	1.3	1.1	24.0	691	173	18.8	3.0	2.0	
مؤشر فوتسي	480	-0.1	9.4	-21.8	19,041	8,365	9.3	1.3	3.5	



مؤشر الاتجاه - نشاط الاتجاه (آخر 10 أيام)



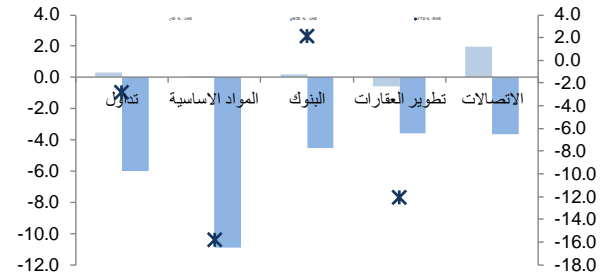
حركة تداول خلال اليوم



تداول - الاسهم الأكثر ارتفاعا/انخفاضاً


الشركة	آخر سعر	التغير %	حجم التداول (بالملايين)	قيمة التداول (مليون ريال)
شمس	26.5	9.9	0.0	0.07
مجموعة تداول	169.6	5.7	0.9	141.43
إتحاد الخليج للتأمين	10.1	4.1	0.4	4.01
السعودية لإعادة التأمين	14.5	4.0	0.5	6.83
البنك السعودي الفرنسي	42.0	3.6	0.3	11.24
أسواق العثيم	112.0	-4.3	0.2	25.70
سليمان الحبيب	220.4	-3.8	0.4	89.10
الأمارة	142.0	-2.7	0.0	3.60
حلواني	51.1	-2.7	0.0	2.37
اسمنت أم القرى	17.2	-2.6	0.1	1.68

تداول - أداء قطاعات الرسملة الكبيرة (وزن كبير في المؤشر من 10%)



تداول - أداء قطاعات الرسملة المتوسطة (وزن متوسط في المؤشر بين 5%-10%)


الشركة	آخر سعر	التغير %	حجم التداول (بالملايين)	قيمة التداول (مليون ريال)
أرامكو السعودية	33.4	0.9	14.8	3.40
الاتصالات السعودية	39.0	2.8	10.7	3.23
البنك السعودي الفرنسي	42.0	3.6	9.9	0.27
بنك البلاد	51.9	1.8	4.6	0.36
سابك	82.9	1.1	4.6	1.41
مصرف الراجحي	82.9	-0.4	(6.5)	294.11
بنك الرياض	34.9	-1.3	(5.2)	32.69
سليمان الحبيب	220.4	-3.8	(4.1)	89.10
سيكم	35.9	-2.3	(3.4)	110.04
السعودية للأبحاث والتسويق	184.0	-2.1	(1.8)	19.04



التجارة - الأسهم ذات أعلى قيمة

الشركة	آخر سعر	التغير %	حجم التداول (بالملايين)	قيمة التداول (مليون ريال)
الراجحي	82.9	-0.4	3.6	294.11
معادن	65.6	-0.2	2.8	181.66
الأهلي	52.8	0.4	3.2	166.08
سابك للمغذيات الزراعية	142.0	1.6	1.1	149.63
مجموعة تداول	169.6	5.7	0.9	141.43
سهل	20.1	0.4	6.5	130.17
الإنماء	34.5	0.2	3.7	126.70
الاتصالات السعودية	39.0	2.8	3.2	123.52
سابك	82.9	1.1	1.4	115.41
أرامكو السعودية	33.4	0.9	3.4	112.95

تداول - أداء قطاعات الرسملة الصغيرة (وزن صغير في المؤشر من 5%)



فضلاً أنظر الصفحة قبل الأخيرة للاطلاع على بعض الإفصاحات الإضافية الهامة. شركة الراجحي المالية (الراجحي)، هي وسيط متعامل اجنبي غير مسجل في الولايات المتحدة الأمريكية. وإدارة البحوث في الراجحي المالية تضم محللي بحوث أو محللين باحثين، غير مسجلين في الولايات المتحدة الأمريكية. ويتم توزيع بحوث الراجحي في الولايات المتحدة الأمريكية بموجب القاعدة رقم 15-6 من قانون تبادل الأوراق المالية لعام 1934 الصادر، فقط بواسطة مؤسسة روزنبلات سيكيوريتيز Rosenblatt Securities، وهي مؤسسة مسجلة في هيئة تبادل الأوراق المالية الأمريكية. كما أنها متعامل وسيط عضو في هيئة تنظيم القطاع المالي الأمريكية FINRA.



تداول - أسهم قريبة من أدنى مستوى ل 52 اسبوع

قيمة التداول (مليون ريال)	التغير %	ادنى ل 52 اسبوع	اخر سعر	الشركة
2.77	0.0	23.9	23.9	نادك
2.33	0.0	23.4	23.5	صناعة الورق
0.43	0.0	11.9	11.9	أسمنت حائل
15.16	0.0	40.4	40.5	المتقدمة للبتر وكيمواويات
0.27	0.0	11.9	11.9	العربية السعودية للتأمين

تداول - أسهم قريبة من أعلى مستوى ل 52 اسبوع

قيمة التداول (مليون ريال)	التغير %	أعلى ل 52 اسبوع	اخر سعر	الشركة
7.64	0.0	58.0	55.8	المرابي
7.94	0.1	30.8	29.0	البحري
28.92	0.1	36.3	33.5	البنك العربي
7.10	0.1	198.2	182.6	بوبا
25.70	0.1	121.7	112.0	أسواق العثيم

مصدر البيانات: الراجحي المالية، بلومبرج

الملكية الاسبوعية (%)

17/Nov/22	10/Nov/22	3/Nov/22	27/Oct/22	20/Oct/22	13/Oct/22	6/Oct/22	29/Sep/22	21/Sep/22	15/Sep/22	8/Sep/22	1/Sep/22	25/Aug/22	
7.68%	7.58%	7.69%	7.76%	7.71%	7.59%	7.64%	7.43%	7.44%	7.53%	7.50%	7.50%	7.40%	الافراد السعوديين
88.32%	88.47%	88.36%	88.28%	88.41%	88.61%	88.55%	88.84%	88.81%	88.68%	88.71%	88.76%	88.84%	المؤسسات السعودية
0.49%	0.48%	0.49%	0.50%	0.48%	0.48%	0.48%	0.47%	0.47%	0.48%	0.48%	0.46%	0.47%	مجلس التعاون الخليجي
3.50%	3.46%	3.46%	3.46%	3.40%	3.32%	3.33%	3.26%	3.28%	3.32%	3.31%	3.28%	3.29%	اجنبي
76.46%	76.76%	76.49%	76.29%	76.55%	76.93%	76.77%	77.30%	77.23%	76.93%	76.95%	76.90%	77.23%	جهات ذات العلاقة بالحكومة
100%	100%	100%	100%	100%	100%	100%	100%	100%	100%	100%	100%	100%	المجموع
96.15%	96.21%	96.25%	96.12%	96.15%	96.22%	96.19%	96.25%	96.10%	96.35%	96.37%	96.43%	96.44%	مؤسسي
3.85%	3.79%	3.75%	3.88%	3.85%	3.78%	3.81%	3.75%	3.90%	3.65%	3.63%	3.57%	3.56%	غير مؤسسي
2.76%	2.73%	2.74%	2.76%	2.72%	2.65%	2.67%	2.61%	2.63%	2.65%	2.65%	2.63%	2.64%	كيو اي اف +سواب

التغير في ملكية المساهمين الرئيسيين

التغير الاخير	23/Nov/22	22/Nov/22	أسم المساهم	أسم الشركة
0.03%	5.83%	5.80%	شركة المصانع الكبرى للتعدين	شركة المصانع الكبرى للتعدين
0.05%	23.31%	23.26%	احمد حسن احمد فتحي	مجموعة فتحي القابضة
0.04%	10.35%	10.31%	يوسف عبدالله علي المنجم	صندوق جدوى ريت الحرمين
-0.01%	10.69%	10.69%	فواز سليمان عبد العزيز الراجحي	صندوق تعليم ريت
-0.02%	33.68%	33.71%	شركه عقارات الخليج	صندوق ملكية - عقارات الخليج ريت
0.05%	8.08%	8.03%	رياض محمد عبدالله الحميدان	شركة الجوف للتنمية الزراعية
0.07%	5.06%	4.99%	بنك المشرق	شركة سلامة للتأمين التعاوني
-4.07%	14.03%	18.10%	شركة روابي القابضة	شركة يقين المالية
-0.11%	7.53%	7.64%	شركة الواحة الرابعة للتجارة (شركة شخص واحد)	شركة عناية السعودية للتأمين التعاوني

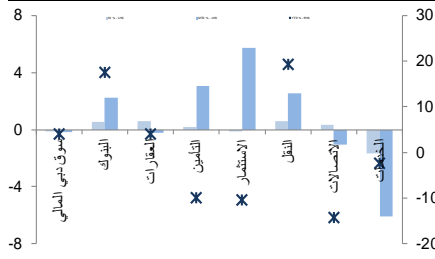


دبي - الاسهم الأكثر ارتفاعا/ انخفاضاً

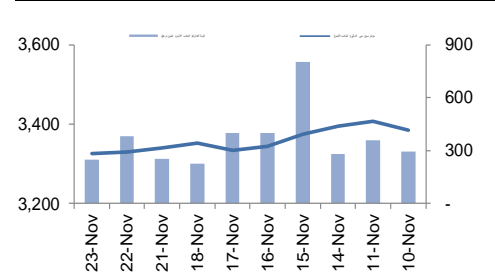
الشركة	آخر سعر	التغير %	حجم التداول (بالملايين)
دبي الإسلامية للتأمين - أمان	0.88	11.4	3.00
دار التكاثر	0.74	5.7	0.03
مصرف عمان	0.83	4.3	38.09
الإمارات للمرطبات	4.84	3.4	2.32
شعاع كابيتال	0.43	1.4	1.54

الشركة	آخر سعر	التغير %	حجم التداول (بالملايين)
الخليج للملاحة الفاخرة	0.58	-3.8	44.23
الإسلامية العربية للتأمين	0.56	-2.5	8.95
إعمار العقارية	6.06	-1.0	7.43
الاتحاد العقارية	0.25	-0.8	5.15
الوطنية للتبريد المركزي	2.95	-0.7	0.91

دبي - أداء القطاعات



دبي - اتجاه النشاط (العشرة أيام الأخيرة)



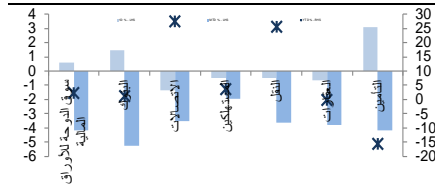
مصدر البيانات: الراجحي المالية، بلومبرج

قطر - الاسهم الأكثر ارتفاعا/ انخفاضاً

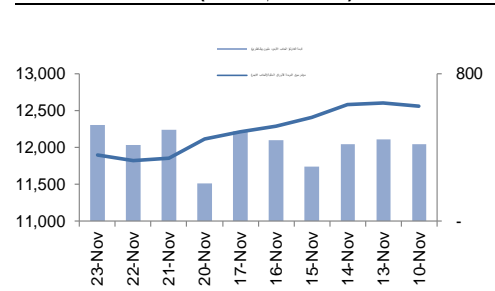
الشركة	آخر سعر	التغير %	حجم التداول (بالملايين)
عدد الاستثمار	1.84	10.0	38.45
البنك التجاري القطري	5.99	4.1	2.25
قطر	2.07	4.0	0.90
ماس الريان	3.65	2.6	17.37
الدولي	11.50	1.2	1.97

الشركة	آخر سعر	التغير %	حجم التداول (بالملايين)
بلدنا	1.70	-4.5	5.40
اتصالات قطر	9.22	-1.8	1.42
الملاحة	10.06	-1.2	0.57
بروة	3.26	-0.9	1.25
مصرف قطر الاسلامي	23.39	-0.6	1.36

قطر - أداء القطاعات



قطر - اتجاه النشاط (العشرة أيام الأخيرة)

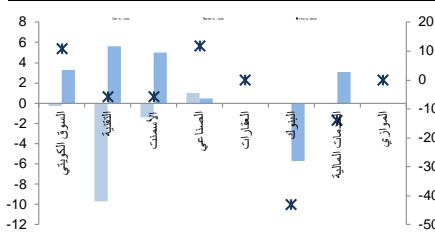


الكويت - الاسهم الأكثر ارتفاعا / انخفاضاً

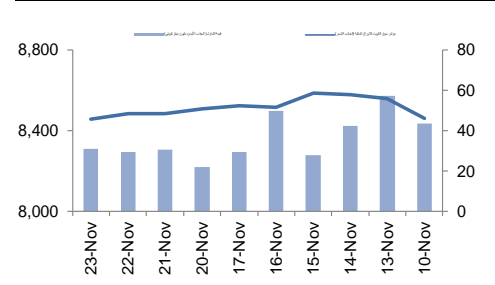
الشركة	آخر سعر	التغير %	حجم التداول (بالملايين)
الشركة المتكاملة للقبضة ش.	365	1.4	0.90
الخليج للكيبلات	1305	1.2	0.01
شركة بورصة الكويت للأوراق	2312	0.9	0.06
الاتصالات المتنقلة / مجموعة	596	0.9	5.16
بنك وريفة	256	0.8	5.22

الشركة	آخر سعر	التغير %	حجم التداول (بالملايين)
مشاريع الكويت الفاخرة	123	-8.2	34.97
ميزان الفاخرة	373	-1.6	1.06
ألفاكو لتمويل شراء وتاجير الطا	169	-1.2	0.78
أجليلتي للمخازن العمومية .	765	-1.0	4.51
بنك الكويت الدولي	199	-1.0	4.84

الكويت - أداء القطاعات



الكويت - اتجاه النشاط (العشرة أيام الأخيرة)

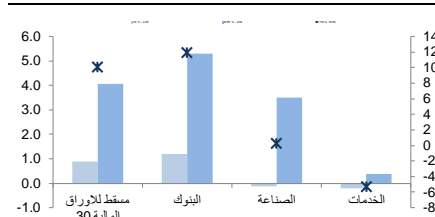


عمان - الاسهم الأكثر ارتفاعا / انخفاضاً

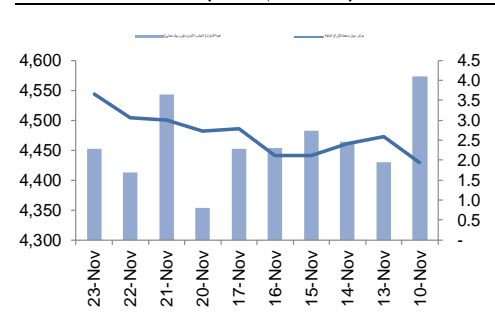
الشركة	آخر سعر	التغير %	حجم التداول (بالملايين)
الوطنية لمنتجات الألمنيوم	0.08	5.0	0.00
البنك الأهلي	0.15	4.9	0.38
بنك صحار	0.10	2.0	0.47
اومنيفيست	0.37	1.7	1.03
بنك ظفر	0.15	1.3	0.64

الشركة	آخر سعر	التغير %	حجم التداول (بالملايين)
الجزيرة للمنتجات الحديدية	0.21	-2.4	0.09
العمالية لخدمات التمويل	0.15	-2.0	0.00
عمان للاستثمارات والتمويل	0.13	-1.5	0.15
الشرقية للاستثمار الفاخرة	0.07	-1.4	0.03
النهضة للخدمات	0.45	-1.3	0.26

عمان - أداء القطاعات



عمان - اتجاه النشاط (العشرة أيام الأخيرة)



فضلاً أنظر الصفحة قبل الأخيرة للاطلاع على بعض الإفصاحات الإضافية الهامة. شركة الراجحي المالية (الراجحي)، هي وسيط متعامل اجنبي غير مسجل في الولايات المتحدة الأمريكية. وإدارة البحوث في الراجحي المالية تضم محللي بحوث او محللين باحثين ، غير مسجلين في الولايات المتحدة الأمريكية. ويتم توزيع بحوث الراجحي في الولايات المتحدة الأمريكية بموجب القاعدة رقم 15-6 من قانون تبادل الأوراق المالية لعام 1934 الصادر، فقط بواسطة مؤسسة روزنبلات سيكيوريتيز Rosenblatt Securities، وهي مؤسسة مسجلة في هيئة تبادل الأوراق المالية الأمريكية. كما أنها متعامل وسيط عضو في هيئة تنظيم القطاع المالي الأمريكية FINRA.

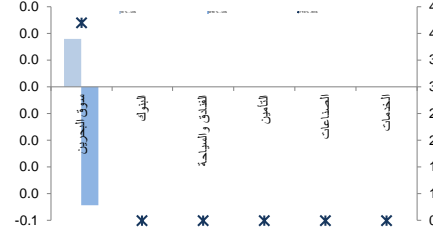


البحرين - الاسهم الأكثر ارتفاعا / انخفاضاً

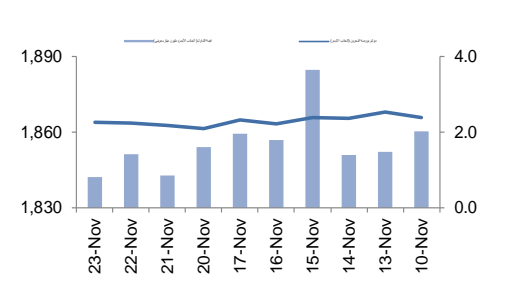
الشركة	آخر سعر	التغير %	حجم التداول (بالملايين)
بيت التمويل الخليجي	0.27	1.9	0.10
زين البحرين	0.14	0.7	0.03
البحرين للاتصالات	0.47	0.7	0.01
مجموعة فنادق الخليج	0.35	0.6	0.01
بيت التمويل الكويتي	2.77	0.5	0.00

الشركة	آخر سعر	التغير %	حجم التداول (بالملايين)
مصرف السلام - البحرين	0.10	-1.0	0.06
المنيم البحرين	1.01	-0.6	0.08
NA	NA	NA	NA
NA	NA	NA	NA
NA	NA	NA	NA

البحرين - أداء القطاعات



البحرين - اتجاه النشاط (العشرة أيام الأخيرة)



مصدر البيانات: الراجحي المالية, بلومبرج



أفصاحات مهمة للأشخاص الأمريكيين

تم اعداد هذا التقرير البحثي من قبل شركة الراجحي المالية (الراجحي)، وهي شركة مرخصة لممارسة نشاطات الأوراق المالية في المملكة العربية السعودية. وشركة الراجحي ليست وسيطاً مالياً مسجلاً في الولايات المتحدة الأمريكية، وبناء عليه، فإنها لا تخضع لقواعد الولايات المتحدة الأمريكية المتعلقة بإعداد التقارير البحثية واستقلالية محلي البحوث. ويتم تقديم هذا التقرير البحثي، لتوزيعه "للمستثمرين المؤسسيين الرئيسيين في الولايات المتحدة الأمريكية"، اعتماداً على الاستثناء من التسجيل الذي توفره القاعدة 15-6 من قانون تبادل الأوراق المالية الأمريكي لعام 1934 وتعديلاته ("قانون تبادل الأوراق المالية").

ويجب على أي جهة أمريكية متلقية لهذا التقرير البحثي وترغب في تنفيذ أي عملية لشراء أو بيع أوراق مالية أو أدوات مالية مرتبطة بها بناء على المعلومات المقدمة في هذا التقرير البحثي، يجب عليها أن تفعل ذلك، فقط من خلال مؤسسة روزنبلات سيكوريتيز انكوربوريشن Rosenblatt Securities Inc.، وعنوانها، 40Wall Street 59th Floor, New York, NY 10005، وهي وسيط متعامل مسجل في الولايات المتحدة الأمريكية. ولا يسمح، تحت أي ظرف من الظروف، لأي متلقٍ لها التقرير البحثي، تنفيذ أي عملية لشراء أو بيع أوراق مالية أو أدوات مالية مرتبطة بها، من خلال الراجحي. وتقبل مؤسسة روزنبلات سيكوريتيز انكوربوريشن، تحمل المسؤولية المتعلقة بمحتويات هذا التقرير البحثي، وفقاً للشروط المضعة أدناه، في حالة تسليم هذا التقرير لشخص أمريكي لا يكون مستثمراً مؤسسياً أمريكياً رئيسياً.

إن المحلل الذي يظهر اسمه في هذا التقرير البحثي، غير مسجل أو مؤهل كمحلل باحث لدى هيئة تنظيم الأوراق المالية والبورصات الأمريكية FINRA وربما لا يكون شخصاً مرتبطاً بمؤسسة روزنبلات سيكوريتيز انكوربوريشن، وبناء عليه، فإنه ربما لا يخضع للقيود المعمول بها بموجب قواعد هيئة تنظيم الأوراق المالية والبورصات الأمريكية FINRA المتعلقة بإقامة اتصالات مع شركة تابعة أو الظهور في وسائل الإعلام والتداول في أوراق مالية تكون في حساب محلل باحث.

الملكية وتضارب المصالح الجوهري

لا تملك مؤسسة روزنبلات سيكوريتيز انكوربوريشن، أو شركاتها التابعة، "ملكية منفعة"، كما هو محدد وفقاً للقسم 13(d) من قانون تبادل الأوراق المالية، 1% أو أكثر من أوراق الملكية (الأسهم) equity securities المذكورة في التقرير. ويمكن أن يكون لدى مؤسسة روزنبلات سيكوريتيز انكوربوريشن أو شركاتها التابعة وأو موظفيها أو مديريها أو العاملين لديها، مصالح أو مراكز استثمارية مغطاة long positions أو مراكز استثمارية مكشوفة short positions، كما يمكن أن يقوموا في أي وقت من الأوقات بعمليات شراء أو بيع بصفة أصيل أو وكيل للأوراق المالية المشار إليها في هذه الوثيقة. إن مؤسسة روزنبلات سيكوريتيز انكوربوريشن ليست لديها أي دراية بأي تضارب مصالح جوهري حتى تاريخ هذا المنشور أو النشرة.

نشاطات التعويض والمصرفية الاستثمارية

لم تقدم مؤسسة روزنبلات سيكوريتيز انكوربوريشن، أو أي شركة تابعة لها، بإبداء أو المشاركة في إدارة طرح عام للاكتتاب في أوراق مالية للشركة التابعة خلال الاثني عشر (12) شهراً الماضية، كما أنها لم تتلقى تعويضاً نظير قيامها بنشاطات مصرفية استثمارية من الشركة التابعة خلال الاثني عشر (12) شهراً الماضية، ولا يتوقع أن تستلم في أو أي شركة تابعة لها، أو أي متعزمت البحث عن تعويض مقابل خدمات مصرفية استثمارية من الشركة خلال الأشهر الثلاثة التالية.

أفصاحات إضافية

إن هذا التقرير البحثي متاح للتوزيع فقط تحت الظروف التي يمكن أن يسمح بها القانون المعمول به. ولا يتعلق هذا التقرير البحثي بالأهداف الاستثمارية المحددة أو المؤسسات المالية أو الاحتياجات الخاصة بأي متلقٍ محدد، حتى لو تم إرساله إلى متلقٍ وحيد لهذا التقرير. إن هذا التقرير البحثي ليس مضموناً أن يكون بياناً كاملاً أو ملخصاً لأي أوراق مالية أو أسواق أو تقارير أو تطورات، حسب ما هو مشار إليه في هذا التقرير البحثي. وسوف إن يكون هناك أي التزام أو مسؤولية على أي من الراجحي أو أي من مدرائها أو موظفيها أو العاملين لديها أو وكلائها، أيا كان منشؤه، عن أي خطأ أو عدم دقة أو عدم اكتمال يتعلق بحقيقة أو رأي متضمن في هذا التقرير البحثي، أو عدم اهتمام في اعداد أو نشر هذا التقرير البحثي، أو أي خسائر أو أضرار ربما تنشأ من استخدام هذا التقرير البحثي.

وربما تعتمد الراجحي، على حواجز معلومات information barriers، مثل "الجدران الصينية Chinese Walls" للسيطرة على تدفق المعلومات في ما بين مجالات أو وحدات أو أقسام أو مجموعات أو الشركات التابعة للراجحي.

إن الاستثمار في أي أوراق مالية غير أمريكية أو في أدوات مالية مرتبطة بها (يشمل ذلك إيصالات ايداع الأوراق المالية ADRs) التي تم نقاشها في هذا التقرير البحثي، ربما يظهر مخاطر معينة. ذلك لأن الأوراق المالية الخاصة بجهات اصدار غير أمريكية، ربما لا تكون مسجلة لدى، أو ربما تكون خاضعة لأنظمة، هيئة الأوراق المالية والبورصات الأمريكية. ويمكن أن تكون المعلومات المتعلقة بمثل هذه الأوراق المالية غير الأمريكية أو الأدوات المالية ذات الصلة، محدودة. وربما لا تكون الشركات الأجنبية، خاضعة لمعايير المراجعة ورفع التقارير والمطلبات التنظيمية التي يمكن مقارنتها بتلك المعمول بها داخل الولايات المتحدة الأمريكية.

إن قيمة أي استثمار أو دخل متحقق من أي أدوات مالية مرتبطة بها، تم نقاشها في هذا التقرير البحثي، وبعملة غير الدولار الأمريكي، تكون خاضعة لتقلبات أسعار صرف العملات التي ربما يكون لها تأثيرات ايجابية أو سلبية على قيمة أو الربح المتوقع من تلك الأوراق المالية أو الأدوات المالية المرتبطة بها.

إن الأداء الماضي، ليس بالضرورة أن يكون دليلاً ومرشداً للأداء المستقبلي، كما أن شركة الراجحي المالية لا تقدم تعهداً أو ضماناً، صريحاً أو ضمناً، في ما يتعلق بالأداء المستقبلي. وقد يشهد الربح من الاستثمارات تذبذباً. كذلك، فإن سعر أو قيمة الاستثمارات التي يرتبط بها هذا التقرير البحثي، سواء بشكل مباشر أو غير مباشر، ربما يهبط أو يرتفع بشكل مغاير لمصالح المستثمرين. وقد تصبح أي توصية أو رأي متضمن في هذا التقرير البحثي، قديمة نتيجة للتغيرات التي تحدث في البيئة التي تعمل فيها الجهة المصدرة للأوراق المالية التي تخضع للتحليل، بالإضافة إلى التغيرات التي تطرأ على التقديرات والتنبؤات والافتراضات ومنهجية التقييم المستخدمة في هذا التقرير.

ولا يسمح بنسخ أو إرسال أو استخراج نسخ طبق الأصل، لأي جزء من محتويات هذا التقرير البحثي، بأي شكل أو بأي طريقة، بدون الموافقة الخطية المسبقة من شركة الراجحي، كما أن الراجحي لا تقبل أي مسؤولية أيا كان نوعها، عن الأفعال التي تصدر عن الغير، في ما يتعلق بهذا الموضوع. لقد تم اعداد وثيقة البحث هذه، بواسطة شركة الراجحي المالية ("الراجحي المالية") ومقرها الرياض، المملكة العربية السعودية. وقد تم اعدادها ليتم استخدامها استخداماً عاماً بواسطة عملاء الراجحي المالية ولا يجوز إعادة توزيعها أو إعادة إرسالها أو الإفصاح عنها، كلياً أو جزئياً، أو بأي شكل أو طريقة، بدون الموافقة المكتوبة الصريحة من شركة الراجحي المالية. إن استلامكم واستعراضكم لهذه الوثيقة البحثية، يمثل موافقتكم على عدم إعادة توزيع أو إرسال أو الإفصاح للآخرين عن المحتويات أو الآراء أو الملخصات أو المعلومات التي تتضمن عليها هذه الوثيقة، قبل أن يتم الإفصاح بشكل عام، عن هذه المعلومات من قبل شركة الراجحي المالية. لقد تم الحصول على المعلومات التي تشتمل عليها هذه الوثيقة، من مصادر عامة متنوعة يعتقد بأنها موثوقة، ولكننا لا نضمن قتها. إن شركة الراجحي المالية لا تقدم أي تعهدات أو ضمانات (صريحة أو ضمنية)، في ما يتعلق بالبيانات والمعلومات المقدمة، كما أن شركة الراجحي المالية، لا تتعهد بأن محتويات هذه الوثيقة من المعلومات مكتملة، أو خالية من أي أخطاء، أو أنها غير مضللة، أو أنها مناسبة لأي غرض محدد. وتوفر وثيقة البحث هذه معلومات عامة فقط. ولا تشكل المعلومات أو أي رأي معبر عنه، عرضاً أو دعوة للعمل أو تقديم عرض، لشراء أو بيع أي أوراق مالية أو منتجات استثمارية أخرى ترتبط بتلك الأوراق المالية أو الاستثمارات. ولا يقصد منها تقديم نصيحة بشأن الاستثمار الشخصي كما أنها لا تأخذ في الاعتبار الأهداف الاستثمارية المحددة والوضع المالي والاحتياجات الخاصة بأي شخص معين ربما يحصل على هذه الوثيقة.

ويُنصح على المستثمرين البحث عن الاستشارة المالية أو القانونية أو الخاصة بالضرائب، في ما يتعلق بملامحة الاستثمار في أي أوراق مالية أو الاستثمارات الأخرى أو الاستراتيجيات الاستثمارية التي تم نقاشها أو التوصية بها في هذه الوثيقة البحثية، كما يجب عليهم أن يفهموا أن البيانات أو الافادات المتعلقة بالفرض المستقبلي ربما لا تتحقق. ويُنصح على المستثمرين أن ينتبهوا إلى أن الربح المتوقع من تلك الأوراق المالية أو الاستثمارات الأخرى، إذا وجد، قد يتذبذب وأن سعر أو قيمة تلك الأوراق المالية والاستثمارات ربما يرتفع أو يهبط. ويمكن أن يكون للتقلبات التي تحدث في أسعار صرف العملات تأثيرات عكسية على قيمة أو سعر أو الربح المتوقع من، استثمارات محددة. ووفقاً لذلك، ربما يحصل المستثمرون على مبالغ أقل من أصل المبالغ التي استثمروها. وربما يكون للراجحي المالية أو لموظفيها أو لواحدة أو أكثر من شركاتها التابعة (يشمل ذلك محلي البحوث)، مصلحة مالية في الأوراق المالية للمصدر (المصدرين) أو في استثمارات ذات صلة، بما في ذلك المراكز المغطاة أو المراكز المكشوفة في الأوراق المالية أو الضمانات أو حقوق الخيارات المستقبلية أو عقود الخيار أو المشتقات المالية أو الأدوات المالية الاستثمارية الأخرى. وربما تقوم شركة الراجحي المالية أو الشركات التابعة لها، من وقت لآخر، بأعمال مصرفية استثمارية أو خدمات أخرى، لجذب أعمال مصرفية استثمارية أو أعمال أخرى من، أي شركة جرى ذكرها في هذه الوثيقة البحثية. وسوف إن تكون الراجحي المالية، وكذلك شركاتها التابعة وموظفيها، خاضعة لأي خسارة أو أضرار، مباشرة أو غير مباشرة أو تبعية، قد تنشأ، بصورة مباشرة أو غير مباشرة، عن أي استخدام للمعلومات التي تتضمنها هذه الوثيقة البحثية.

إن وثيقة البحث هذه، وأي توصيات تشتمل عليها، تخضع للتغيير بدون إخطار مسبق. ولا تتحمل شركة الراجحي المالية أية مسؤولية عن تحديث المعلومات الواردة في وثيقة البحث هذه. كما لا يسمح أيضاً بتغيير أو اصدار نسخة طبق الأصل أو إرسال أو توزيع، كل أو أي جزء من وثيقة البحث هذه، بأي شكل أو بأي وسيلة. وهذه الوثيقة البحثية، غير موجهة إلى، أو يعزى توزيعها إلى أو استخدامها بواسطة، أي شخص أو كيان يكون مواطناً أو يقيم في أو يقع مقره في أي مركز أو ولاية أو دولة أو أي اختصاص تشريعي آخر، يكون فيها هذا التوزيع أو النشر أو توفير الوثيقة أو استخدامها، مخالفاً للقانون، أو ربما يجعل الراجحي المالية أو أي واحدة من شركاتها التابعة، عرضة لأي متطلبات تسجيل أو ترخيص في إطار ذلك الاختصاص التشريعي.



إخلاء المسؤولية

أعدت وثيقة البحث هذه من قبل شركة الراجحي المالية "الراجحي المالية"، الرياض، المملكة العربية السعودية للاستخدام العام من عملاء شركة الراجحي المالية ولا يجوز إعادة توزيعها أو إعادة إرسالها أو الإفصاح عنها، كليا أو جزئيا، أو بأي شكل أو طريقة، دون موافقة كتابية صريحة من شركة الراجحي المالية. إن استلام هذه الوثيقة والإطلاع عليها يعتبر بمثابة موافقة من جانبكم على عدم إعادة توزيع أو إعادة إرسال أو الإفصاح للآخرين عما تتضمنه من محتويات وأراء، واستنتاجات أو معلومات قبل نشر تلك المعلومات للعموم من جانب شركة الراجحي المالية. وقد تم الحصول على المعلومات الواردة في هذه الوثيقة من مصادر عامة مختلفة يعتقد أنها معلومات موثوقة لكننا لا نضمن دقتها. وشركة الراجحي المالية لا تقدم أية إقرارات أو ضمانات (صريحة أو ضمنية) بشأن البيانات والمعلومات المقدمة كما أنها لا تقر بأن المعلومات التي تتضمنها هذه الوثيقة هي معلومات كاملة أو خالية من أي خطأ أو غير مضللة أو أنها تصلح لأي غرض محدد. فوثيقة البحث هذه إنما تقدم معلومات عامة فقط. كما أنه لا المعلومات ولا أي رأي وارد في هذه الوثيقة يشكل عرضا أو دعوة لتقديم عرض لشراء أو بيع أي أوراق مالية أو غيرها من المنتجات الاستثمارية ذات الصلة بتلك الأوراق المالية أو الاستثمارات. وليس الغرض من هذه الوثيقة تقديم مشورة شخصية في مجال الاستثمار كما أنها لا تأخذ في الاعتبار الأهداف الاستثمارية أو الوضع المالي أو الاحتياجات المحددة لأي شخص معين قد يستلم هذه الوثيقة.

ينبغي للمستثمرين السعي للحصول على المشورة المالية أو القانونية أو الضريبية بشأن مدى ملاءمة الاستثمار في أي أوراق مالية، أو استثمار آخر أو أية استراتيجيات استثمار جرت مناقشتها أو التوصية بها في هذه الوثيقة، وينبغي للمستثمرين تفهم أن البيانات المتعلقة بالتوقعات المستقبلية الواردة في هذه الوثيقة قد لا تتحقق. كذلك ينبغي للمستثمرين ملاحظة أن الدخل من أوراق مالية من هذا النوع أو غيرها من الاستثمارات، إن وجد، قد يتعرض للتقلبات وبأن سعر أو قيمة تلك الأوراق المالية والاستثمارات يكون عرضة للارتفاع أو الانخفاض. كما أن التقلبات في أسعار الصرف قد يكون لها آثار سلبية على قيمة أو ثمن، أو الدخل المتأتي من استثمارات معينة. وبناء عليه، يمكن للمستثمرين أن يحصلوا على عائد يكون أقل من مبلغ رأسمالهم المستثمر أساسا. ويجوز أن يكون لشركة الراجحي المالية أو المسؤولين فيها أو واحد أو أكثر من الشركات الفرعية التابعة لها (بما في ذلك محلي البحوث) مصلحة مالية في الأوراق المالية للجهة أو الجهات المصدرة لتلك الأوراق المالية أو الاستثمارات ذات العلاقة، بما في ذلك المراكز طويلة أو قصيرة الأجل في الأوراق المالية، وخيارات شراء الأسهم أو العقود الآجلة أو الخيارات الأخرى أو المشتقات، أو غيرها من الأدوات المالية. كما يجوز لشركة الراجحي المالية أو الشركات التابعة لها أن تقوم من وقت لآخر بأداء الخدمات المصرفية الاستثمارية أو غيرها من الخدمات أو السعي لتأمين الخدمات المصرفية الاستثمارية أو غيرها من الأعمال من أي شركة من الشركات المذكورة في هذه الوثيقة من وثائق البحث. وشركة الراجحي المالية، بما في ذلك الشركات التابعة لها وموظفيها، لا تكون مسئولة عن أي أضرار مباشرة أو غير مباشرة أو أي خسارة أو أضرار أخرى قد تنشأ، بصورة مباشرة أو غير مباشرة، من أي استخدام للمعلومات الواردة في هذه الوثيقة من وثائق البحث.

تخضع هذه الوثيقة من وثائق البحث وأية توصيات واردة فيها للتغيير دون إشعار مسبق. وشركة الراجحي المالية لا تتحمل أي مسؤولية عن تحديث المعلومات الواردة في هذه الوثيقة من وثائق البحث. ولا يجوز تغيير أو استنساخ أو إرسال أو توزيع هذه الوثيقة من وثائق البحث كليا أو جزئيا بأي شكل أو بأي وسيلة. كما يراعى أن هذه الوثيقة من وثائق البحث ليست موجهة إلى أو معدة للتوزيع أو استخدامها من قبل أي شخص أو كيان سواء كان مواطنا أو مقيما في أي مكان أو دولة أو بلد أو أية ولاية قضائية أخرى، حيثما يكون مثل هذا التوزيع أو النشر أو توافر أو استخدام هذه الوثيقة مخالفا للقانون أو يتطلب من شركة الراجحي المالية أو أي من فروعها القيام بأي تسجيل أو استيفاء أي شرط من شروط الترخيص ضمن ذلك البلد أو تلك الولاية القضائية.

للتواصل

شركة الراجحي المالية

إدارة البحوث

المكتب الرئيسي، طريق الملك فهد

صندوق البريد 5561، الرياض 11432

المملكة العربية السعودية

البريد الإلكتروني:

research@alrajhi-capital.com

تم ترخيص شركة الراجحي المالية من قبل هيئة السوق المالية السعودية، بموجب ترخيص رقم 07068/ 37

الراجحي المالية
Al Rajhi Capital

