



إدارة البحوث
research@alrajhi-capital.com
هاتف: +966 11 836 5464

مؤشر تداول
قيمة التداول (مليون الريالات)
12,428.0
8,532.3
-2.24%
-5%

نظرة على الأسواق العالمية

• انخفضت أسواق الأسهم الأمريكية خلال الأسبوع الماضي نتيجة المخاوف بشأن تباطؤ نمو الاقتصاد. انخفض مؤشر ناسداك المركب ومؤشر اس اند بي 500 ومؤشر داوجونز بنسبة 3.8% و 3.0% و 2.9% على التوالي. من ناحية البيانات الاقتصادية، كانت بيانات البطالة الأولية أعلى من المتوقع (218+ الف في 13 مايو مقابل 200+ الف لمتوسط اجماع المحللين)، بينما كانت بيانات مبيعات المنازل القائمة أدنى من المتوقع (5,16+ مليون في ابريل مقابل 5,6+ مليون لمتوسط اجماع المحللين).

• انخفضت أسواق الاسهم الأوروبية خلال الاسبوع الماضي. انخفض مؤشر كاك 40 بنسبة 1.2%، متأثراً باسمه السلع الاستهلاكية والتكنولوجيا، بينما انخفض مؤشر فنتس 100 ومؤشر داكس بنسبة 0.4% و 0.3% على التوالي، بينما تأثر مؤشر داكس اسهم بالتجزئة والتكنولوجيا. من ناحية البيانات الاقتصادية، كانت بيانات مبيعات التجزئة في المملكة المتحدة والثقة الاستهلاكية في منطقة اليورو أعلى من المتوقع (4.9% سنوياً في أبريل مقابل 7.2% لمتوسط اجماع المحللين، و 21.1 نقطة في مايو مقابل 21.5 نقطة لمتوسط اجماع المحللين).

• انخفضت معظم أسواق الأسهم لدول مجلس التعاون الخليجي خلال الاسبوع الماضي. انخفض سوق قطر وسوق البحرين وسوق دبي وسوق الكويت بنسبة 3.1% و 3.0% و 1.9% و 1.0% و 0.5% على التوالي. في حين، ارتفع سوق أبوظبي وسوق عمان بنسبة 0.6% و 0.3% على التوالي.

• ارتفعت أسواق الاسهم الآسيوية خلال الاسبوع الماضي. ارتفع مؤشر هانغ سنغ ومؤشر شنغهاي المركب ومؤشر كوسبي ومؤشر نيكاي 225 بنسبة 4.1% و 2.0% و 1.3% و 1.2% على التوالي. من ناحية البيانات، ظل قرار معدل الفائدة لبنك الشعب الصيني في الصين دون تغيير 3.0%، بينما كانت بيانات مؤشر أسعار المستهلكين في اليابان أعلى من المتوقع (2.5+ % سنوياً في ابريل مقابل 1.5+ % لمتوسط اجماع المحللين).

• ارتفعت أسعار خام برنت بنسبة 0.9% خلال الاسبوع الماضي. اغلقت عقود الخام الرئيسية خام برنت وخام غرب تكساس الوسيط عند 112,55 دولار (+0.9%) و 110,28 دولار (+1.5%) على التوالي.

نظرة على السوق السعودي

• فقد المؤشر العام لسوق الأسهم السعودية "تداول" 285,42 نقطة أو انخفض بنسبة - 2.24% وأغلق عند مستوى 12,427,96 نقطة. وأغلقت تسعة عشر قطاع من أصل واحد وعشرين قطاع على انخفاض. وكانت نسبة الارتفاع الى نسبة الانخفاض 18.11%. وكانت قيمة التداول 8,532 مليون ريال.

• انخفاض أرباح أسمنت نجران بنسبة 11% إلى 23.3 مليون ريال خلال الربع الأول لعام 2022: أعلنت شركة أسمنت نجران ان صافي الربح بعد الزكاة والضريبة انخفض بنسبة 11% إلى 23.3 مليون ريال خلال الربع الأول لعام 2022 مقارنة إلى 26.3 مليون ريال خلال نفس الفترة من العام الماضي. (تداول)

• انخفاض أرباح اللجين بنسبة 8% إلى 55.8 مليون ريال خلال الربع الأول لعام 2022: أعلنت شركة اللجين القابضة ان صافي الربح بعد الزكاة والضريبة انخفض بنسبة 8% إلى 55.8 مليون ريال خلال الربع الأول لعام 2022 مقارنة إلى 60.3 مليون ريال خلال نفس الفترة من العام الماضي. (تداول)

• ارتفاع أرباح الحمادي بنسبة 74% إلى 62 مليون ريال خلال الربع الأول لعام 2022: أعلنت شركة الحمادي للتنمية والاستثمار ان صافي الربح بعد الزكاة والضريبة ارتفع بنسبة 74% إلى 62 مليون ريال خلال الربع الأول لعام 2022 مقارنة إلى 35.5 مليون ريال خلال نفس الفترة من العام الماضي. (تداول)

• جاهز توقع مذكرة تفاهم للاستحواذ الكامل شركة على ذا شفز: أعلنت شركة جاهز الدولية لتقنية نظم المعلومات (جاهز) عن توقيعها بتاريخ 19 مايو مذكرة تفاهم غير ملزمة مع مساهمي شركة ذا شفز اس بي في المحدودة للاستحواذ على كامل حصص الملكية في الشركة. (تداول)

التاريخ	المؤشر الاقتصادي	الفتي	الاجماع	سابق
16 مايو	مبيعات التجزئة الصين (سبتمبر/أبريل)	-11.1%	-6.0%	-3.5%
17 مايو	معدل البطالة اى ال او المملكة المتحدة (2م-مارس)	3.7%	3.8%	3.8%
17 مايو	النتائج المحل الإجمالي منطقة اليورو (سبتمبر/الربع 1)	5.1%	5.0%	5.0%
17 مايو	مبيعات التجزئة الولايات المتحدة (سبتمبر/أبريل)	0.9%	0.7%	1.4%
17 مايو	النتائج المحل الإجمالي اليابان (ربيع/الربع 1)	-0.2%	-0.4%	0.9%
18 مايو	مؤشر أسعار المستهلكين المملكة المتحدة (سبتمبر/أبريل)	9.0%	9.1%	7.0%
18 مايو	تغير مخزونات النفط الخام إدارة معطومات الطاقة الولايات المتحدة	-3.39M	1.38M	8.49M
19 مايو	مطالبات البطالة الأولية (13 مايو) الولايات المتحدة	218K	200K	197K
20 مايو	قرار معدل الفائدة لبنك الشعب الصيني في الصين	3.7%	-	3.7%
20 مايو	ثقة المستهلك منطقة اليورو (مايو)	-21.1	-21.5	-22.0

المؤشرات الاقليمية الرئيسية

العام حتى تاريخه %	الاسبوع حتى تاريخه %	يوم واحد %	اغلق	تداول
10.2	-3.2	-2.2	12,428	تداول
10.6	-3.2	-2.2	1,728	تداول (MT30)
9.5	-3.1	-2.2	12,730	سوق قطر
11.2	-0.5	-1.4	7,830	بورصة الكويت
17.0	4.6	0.9	9,934	سوق أبوظبي
6.2	-0.7	0.1	3,393	سوق دبي المالي
0.7	0.3	0.0	4,157	سوق مسقط
6.9	-1.9	-2.1	1,922	سوق البحرين
9.0	-2.9	0.0	807	ام اس سى أي الخليجي

السلع والعملات الرئيسية

العام حتى تاريخه %	الاسبوع حتى تاريخه %	يوم واحد %	اغلق	السلع والعملات الرئيسية
0.9	1.9	0.3	1,847	الذهب
-6.6	3.1	-0.7	21.78	الفضة
48.4	0.9	0.9	112.55	برنت
43.7	-0.3	-2.5	112.04	سلة أوبك
-7.1	1.5	-0.2	1.06	اليورو
7.8	-1.4	0.4	103.15	مؤشر الدولار الأمريكي
-10.0	-1.0	-0.1	127.88	الين الياباني

المؤشرات العالمية الرئيسية

العام حتى تاريخه %	الاسبوع حتى تاريخه %	يوم واحد %	اغلق	المؤشرات العالمية الرئيسية
-14.0	-2.9	0.0	31,262	داو جونز الصناعي
-18.1	-3.0	0.0	3,901	اس اند بي 500
-7.1	1.2	1.3	26,739	نيكاي 225
-11.5	4.1	3.0	20,717	هانغ سنغ
0.1	-0.4	1.2	7,390	فوتسسي 100
-12.1	-1.2	0.2	6,285	كاك 40
-17.8	-1.7	0.2	2,656	ام اس سى اي العالمي
-16.0	3.1	2.0	1,035	ام اس سى اي-ايبه ام

أسعار الفائدة

التغير 3 ش سنة	شهر واحد	شهر 3	شهر 12	واحدة
1.36	2.73	1.51	0.97	ليبور (بالدولار)
1.89	3.17	2.68	1.82	سيبور (ريال سعودي)
1.21	2.59	1.56	1.05	ايبور (درهم اماراتي)

مصدر البيانات: بلومبرج

22/May/2022 7:24 AM

محدث كما في



ملخص الشركات الواقعة تحت تغطيتنا

قيمة المنشأة/ EBITDA (مرة)			السعر/للبيع (مرة)			متوسط التداول اليوم (مليون ريال)	التصنيف الحالي	التغير (%)	السعر المستهدف	سعر الإغلاق	القيمة السوقية (مليون ريال)	(ريال سعودي)
2023E	2022E	2021A	2023E	2022E	2021A							
المواد الأساسية												
7.9x	7.0x	7.0x	17.4x	13.9x	15.1x	429.1	زيادة المراكز	13.07	135	119	358,200	سابك
7.8x	6.3x	3.3x	10.2x	8.0x	8.6x	191.9	زيادة المراكز	9.13	55	50	36,960	سبكيم
7.6x	6.9x	4.7x	10.7x	9.8x	16.1x	337.3	المحافظة على المراكز	31.41	200	152	72,453	سابك للمغذيات الزراعية
8.0x	8.9x	10.9x	16.2x	18.8x	25.2x	101.6	المحافظة على المراكز	37.87	75	54	30,600	ينساب
13.7x	14.4x	12.8x	16.8x	18.2x	18.9x	33.4	زيادة المراكز	20.97	75	62	16,120	المتقدمة
8.4x	9.2x	11.1x	13.5x	15.7x	23.4x	13.4	المحافظة على المراكز	3.90	40	39	3,850	اسمنت العربية
15.9x	19.2x	41.8x	25.9x	32.8x	32.8x	23.0	تخفيض المراكز	(6.67)	28	30	6,075	اسمنت البمامة
10.9x	12.1x	17.0x	15.1x	17.9x	25.3x	24.6	تخفيض المراكز	0.00	55	55	8,415	اسمنت اسعوية
13.4x	16.9x	19.4x	18.0x	23.2x	23.1x	9.0	المحافظة على المراكز	6.38	85	80	7,191	اسمنت القصيم
17.2x	19.9x	17.3x	34.9x	NM	35.7x	10.3	المحافظة على المراكز	(7.73)	37	40	6,316	اسمنت ينبع
16.7x	17.8x	17.2x	27.9x	32.1x	21.8x	7.7	المحافظة على المراكز	2.11	63	62	8,638	اسمنت الجنوبية
8.9x	11.1x	12.8x	11.1x	15.2x	18.5x	19.2	المحافظة على المراكز	13.64	19	17	2,842	أسمنت نجران
8.8x	10.2x	NA	12.1x	15.0x	18.7x	1.9	زيادة المراكز	22.32	40	33	3,924	شركة أسمنت الرياض
الاتصالات												
8.4x	8.7x	9.1x	16.9x	17.5x	19.9x	326.5	المحافظة على المراكز	14.29	120	105	210,000	الاتصالات السعودية
6.3x	6.6x	6.2x	17.6x	20.8x	22.4x	104.0	المحافظة على المراكز	(3.87)	36	37	28,837	موبايلي
5.6x	5.8x	5.4x	NM	NM	NM	72.6	المحافظة على المراكز	(8.40)	12	13	11,773	زين
الغذاء والزراعة												
12.1x	14.2x	17.1x	19.6x	26.2x	30.8x	37.3	المحافظة على المراكز	(4.03)	50	52	52,100	المراعي
15.7x	16.4x	16.2x	49.4x	NM	NM	36.0	المحافظة على المراكز	(4.37)	35	37	19,544	صافولا
11.5x	11.5x	12.7x	19.5x	21.1x	25.1x	13.1	تخفيض المراكز	18.37	58	49	3,169	هرفي
9.2x	9.4x	30.5x	24.0x	24.2x	NM	26.3	المحافظة على المراكز	NM	UR	86	7,077	التموين
12.2x	14.6x	13.5x	18.9x	23.7x	20.3x	3.7	المحافظة على المراكز	4.29	175	168	5,454	سدافكو
5.9x	7.8x	NA	13.8x	19.6x	NM	16.5	المحافظة على المراكز	14.75	84	73	1,464	التطويرية الغذائية
التجزئة												
14.4x	15.7x	17.7x	16.6x	18.2x	23.8x	32.2	المحافظة على المراكز	12.63	198	176	21,096	جرير
27.5x	NM	NM	NM	NM	NM	15.2	المحافظة على المراكز	40.32	19	14	2,843	فواز الحكير
12.5x	12.9x	18.5x	25.4x	27.7x	32.5x	14.9	المحافظة على المراكز	(2.65)	110	113	10,170	العظيم
13.1x	14.4x	9.8x	17.1x	18.0x	20.5x	29.3	زيادة المراكز	26.05	150	119	7,140	اكسترا
11.5x	13.1x	22.9x	17.8x	23.3x	45.6x	17.5	المحافظة على المراكز	21.37	113	93	10,641	بن داود
الرعاية الصحية												
22.4x	25.5x	13.0x	30.8x	36.0x	26.1x	26.5	المحافظة على المراكز	(17.39)	95	115	10,350	دلة
22.8x	26.3x	18.5x	29.7x	35.4x	30.1x	25.6	المحافظة على المراكز	0.73	222	220	22,040	المواساة
13.1x	14.3x	10.3x	21.4x	23.8x	20.6x	32.8	المحافظة على المراكز	12.39	78	69	3,113	رعاية
21.4x	22.7x	16.0x	44.0x	45.8x	NM	15.9	المحافظة على المراكز	(8.33)	44	48	5,760	الحمادي
33.8x	37.2x	21.7x	47.5x	49.5x	41.0x	48.2	المحافظة على المراكز	0.00	217	217	75,950	سليمان الحبيب
اخرى												
NM	NM	NM	19.3x	23.7x	25.1x	18.6	المحافظة على المراكز	(3.73)	155	161	19,320	بوبا العربية
NM	NM	NM	15.8x	26.0x	36.3x	22.4	المحافظة على المراكز	40.96	85	60	7,538	التعاونية
12.2x	13.6x	9.5x	16.7x	20.4x	18.9x	18.2	المحافظة على المراكز	6.04	50	47	3,772	الخزف السعودي
11.1x	11.9x	11.1x	20.4x	22.0x	27.7x	40.1	المحافظة على المراكز	29.80	125	96	5,045	ليجام سبورتس
8.4x	7.6x	8.6x	16.3x	14.4x	16.5x	604.6	المحافظة على المراكز	5.66	42	40	8,745,000	أرامكو السعودية
8.9x	10.0x	9.7x	14.1x	17.8x	28.3x	20.4	زيادة المراكز	20.81	90	75	5,588	الدريس
4.6x	5.0x	8.1x	18.2x	21.6x	43.2x	24.0	زيادة المراكز	54.17	37	24	1,958	سيسكو
10.2x	11.2x	8.5x	12.5x	14.2x	12.3x	26.2	المحافظة على المراكز	0.00	35	35	2,100	بوان
8.7x	7.6x	6.5x	12.8x	10.8x	10.6x	13.9	المحافظة على المراكز	24.49	46	37	1,877	البمامة للحديد
26.0x	18.2x	28.1x	28.6x	19.1x	NM	12.5	زيادة المراكز	54.50	182	118	2,945	ام أي اس
15.2x	17.9x	NA	21.6x	25.3x	27.1x	56.4	زيادة المراكز	16.91	260	222	26,688	سلوشنز
38.7x	NM	NA	40.3x	NM	NM	5.3	المحافظة على المراكز	4.78	1,100	1,050	11,014	شركة جاهز الدولية



أداء الاسواق الخليجية

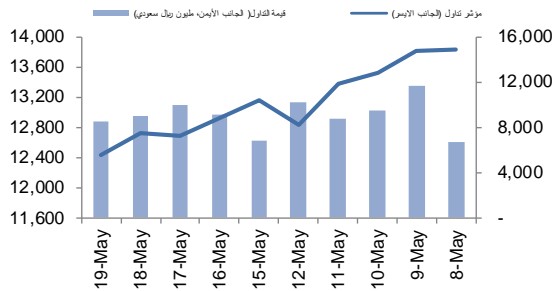
الدولة	اخر اغلاق	التغير في المؤشر %			رسملة السوق		رسملة السوق الحررة العائمة بليون دولار	حجم التداول مليون سهم	قيمة التداول مليون دولار	السعر/الربح 12M	سعر/ق دفترية عائد توزيعات أسعار جارية 12M (%)
		يوم واحد	شهر واحد	العام لتاريخه	رسملة السوق** بليون دولار						
تداول *	12,428	-2.2	-9.5	10.2	3,167	595	191	2,275	22.1	2.6	2.2
تداول (MT30)	1,728	-2.2	-10.9	10.6	2,972	495	113	1,396	15.8	1.8	3.4
بورصة قطر	12,730	-2.2	-6.3	9.5	197	101	57	166	13.8	1.2	3.0
سوق دبي	3,393	0.1	-8.8	6.2	115	45	57	51	13.8	1.2	3.0
سوق ابو ظبي	9,934	0.9	-1.5	17.0	533	175	186	385	20.7	2.8	2.0
سوق الكويت	7,830	-1.4	-6.3	11.2	152	87	242	262	10.6	1.8	2.7
سوق مسقط	4,157	0.0	0.0	0.7	20	10	30	55	11.9	0.9	4.9
سوق البحرين	1,922	-2.1	-6.5	6.9	31	89	1	1	7.3	0.9	5.8

أداء الاسواق الناشئة : تم تعديل نسبة السعر الى الارباح لسوق الأسهم السعودي (تاسي) لثلاثي عشر شهرا الأخيرة، بعد تعديل مصروفات الزكاة لاسهم قطاع البنوك:

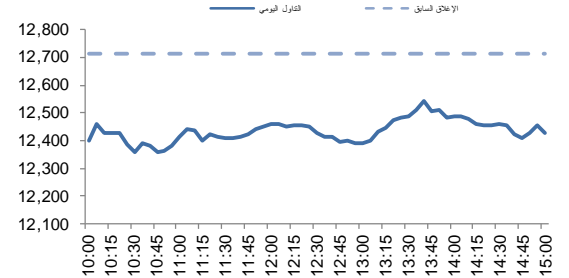
الدولة	اخر اغلاق	التغير في المؤشر %			رسملة السوق		رسملة السوق الحررة العائمة بليون دولار	حجم التداول مليون سهم	قيمة التداول مليون دولار	السعر/الربح 12M	سعر/ق دفترية عائد توزيعات أسعار جارية 12M (%)
		يوم واحد	شهر واحد	العام لتاريخه	رسملة السوق بليون دولار						
الوازيل	108,488	1.4	0.6	3.5	722	445	1,287	4,551	6.0	1.6	8.8
التشيك جمهورية	1,344	0.0	0.8	-5.8	54	23	3	51	10.4	1.2	6.0
اليونان	860	1.0	-6.8	-3.7	59	31	29	85	NA	0.7	2.6
هنغاريا	41,779	0.7	-3.9	-17.6	20	14	3	42	5.9	0.9	3.5
ماليزيا	1,549	0.0	-3.2	-1.2	236	70	181	213	15.7	1.5	4.4
المكسيك	51,518	0.4	0.2	-3.3	328	198	203	462	14.7	2.0	2.9
افريقيا جنوب	67,575	-1.0	-6.7	-8.3	1,078	763	257	1,684	10.0	1.7	4.5
تايوان	16,145	0.8	-2.7	-11.4	1,684	1,231	2,861	6,410	11.7	2.0	3.0
تايلاند	1,623	1.1	-2.7	-2.1	559	256	5,110	1,714	17.6	1.2	2.7
تركيا	2,372	-0.9	-2.4	27.7	121	40	3,084	2,224	5.8	1.3	3.6
تشيلي	4,983	0.0	4.3	15.7	106	46	2,865	246	6.9	1.1	8.7
الصين	4,078	2.0	1.5	-17.5	5,960	2,247	14,707	39,685	15.4	1.8	1.9
كولومبيا	1,459	3.4	-6.6	3.4	79	30	18	32	7.9	1.1	5.2
حصر	1,156	-0.3	-4.3	-9.7	15	9	66	16	2.1	1.2	3.9
الهند	16,266	2.9	-4.9	-6.3	1,656	817	252	2,929	21.0	3.1	1.3
اندونيسيا	6,918	1.4	-4.3	5.1	622	205	19,239	1,006	16.4	2.1	2.3
الكويت	7,830	-1.4	-6.3	11.2	152	87	242	262	10.6	1.8	2.7
باكستان	43,101	0.3	-4.7	-3.4	28	11	85	14	4.4	0.7	8.3
البيرو	1,255	0.9	-5.0	5.4	61	14	1	52	11.9	1.6	4.0
الفلبين	6,746	1.3	0.2	-5.3	180	71	167	97	19.4	1.7	1.9
قطر	12,730	-2.2	-6.3	9.5	197	101	113	166	15.8	1.8	3.4
روسيا	1,240	-0.5	14.6	-22.3	589	288	21,539	491	4.8	0.9	9.3
الامارات	9,934	0.9	-1.5	17.0	533	175	186	385	20.7	2.8	2.0
فوتسي مؤشر	526	1.8	-4.1	-14.4	20,379	9,004	45,031	91,381	11.8	1.3	3.1



مؤشر الاتجاه - نشاط الاتجاه (آخر 10 أيام)



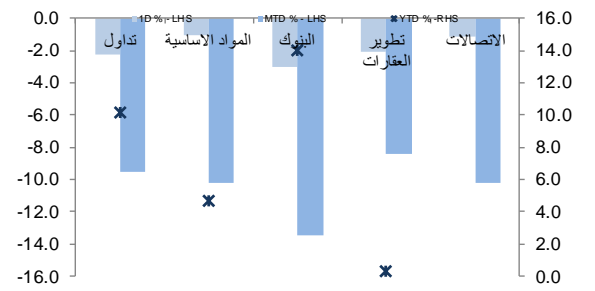
حركة تداول خلال اليوم



تداول - الاسهم الأكثر ارتفاعا/انخفاضاً

الشركة	آخر سعر	التغير %	حجم التداول (بالملايين)	قيمة التداول (مليون ريال)
الصادرات	97.3	9.9	0.1	13.13
أنعام	39.4	9.9	0.0	1.53
الغاز الأهلية	47.1	6.1	1.0	43.89
العقارية	17.0	5.1	1.9	33.19
سابك للمغذيات الزراعية	152.2	4.8	2.9	426.32
التأمين العربية التعاونية	25.7	-10.0	0.2	5.07
بترو رابغ	23.9	-10.0	8.5	209.38
شركة عطاء التعليمية	53.3	-7.1	0.3	16.08
شاكس	20.8	-7.1	1.1	22.77
أكوا باور	128.8	-6.9	1.3	175.49

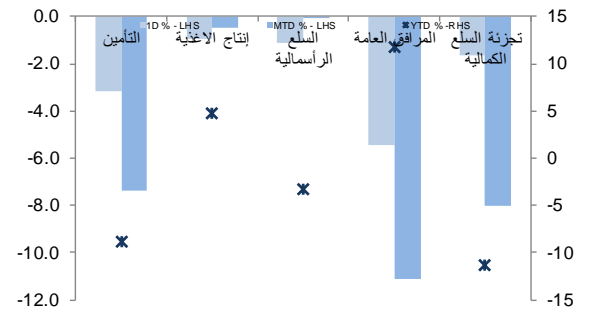
تداول - أداء قطاعات الرملة الكبيرة (وزن كبير في المؤشر من 10%)



تداول - الاسهم الأكثر رفعا /خفضا للمؤشر

الشركة	آخر سعر	التغير %	حجم التداول (بالملايين)	قيمة التداول (مليون ريال)
سابك للمغذيات الزراعية	152.2	4.8	9.4	2.92
المتقدمة للبتر وكيمويات	62.0	1.8	1.6	0.95
سليمان الحبيب	217.0	1.5	1.5	0.38
ساب	42.5	0.4	1.2	2.73
الغاز الأهلية	47.1	6.1	1.0	0.97
مصرف الراجحي	93.50	-2.8	-53.7	989.89
أرامكو السعودية	39.75	-2.3	-47.6	481.86
الأهلي	69.80	-3.2	-36.6	244.82
بنك الرياض	35.00	-4.6	-19.6	65.49
البنك السعودي الفرنسي	47.55	-4.5	-15.4	26.64

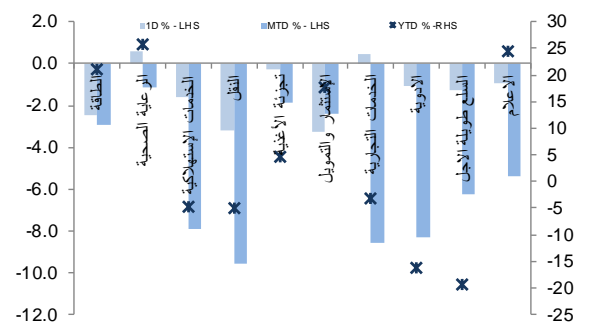
تداول - أداء قطاعات الرملة المتوسطة (وزن متوسط في المؤشر بين 5%-10%)



قيمة أعلى ذات الأسهم - ال تجارية

الشركة	آخر سعر	التغير %	حجم التداول (بالملايين)	قيمة التداول (مليون ريال)
الراجحي	93.50	-2.8	10.54	989.89
أرامكو السعودية	39.75	-2.3	12.12	481.86
سابك للمغذيات الزراعية	152.20	4.8	2.92	426.32
معادن	112.00	-4.3	3.45	385.58
الإنماء	35.95	-2.2	8.89	316.39
الاتصالات السعودية	105.00	0.0	2.87	300.88
سابك	119.40	-1.3	2.46	293.32
سيكيم	50.40	-1.2	5.54	276.32
الأهلي	69.80	-3.2	3.50	244.82
بترو رابغ	23.90	-10.0	8.52	209.38

تداول - أداء قطاعات الرملة الصغيرة (وزن صغير في المؤشر من 5%)



فضلا أنظر الصفحة قبل الأخيرة للاطلاع على بعض الاضاحات الإضافية الهامة. شركة الراجحي المالية (الراجحي) ، هي وسيط-معامل أجنبي غير مسجل في الولايات المتحدة الأمريكية. وإدارة البحوث في الراجحي المالية تضم محللي بحوث او محللين باحثين ، غير مسجلين في الولايات المتحدة الأمريكية. ويتم توزيع بحوث الراجحي في الولايات المتحدة الأمريكية بموجب القاعدة رقم 15-6 من قنون تبادل الأوراق المالية لعام 1934 الصادر ، فقط بواسطة مؤسسة روزنبلات سيكيوريتيز Rosenblatt Securities ، وهي مؤسسة مسجلة في هيئة تبادل الأوراق المالية الأمريكية كما أنها معامل وسيط عضو في هيئة تنظيم القطاع المالي الأمريكية FINRA.



تداول - أسهم قريبة من أدنى مستوى ل 52 اسبوع

الشركة	آخر سعر	أدنى ل 52 اسبوع	التغير %	قيمة التداول (مليون ريال)
الدرع العربي للتأمين	17.06	17.06	0.0%	9.26
التأمين العربية التعاونية	25.65	25.65	0.0%	5.07
أليانز السعودي الفرنسي للتأمين	17.92	17.90	0.1%	3.27
سيسكو	24.00	23.96	0.2%	45.64
الضيافة	23.06	23.02	0.2%	8.08

تداول - أسهم قريبة من أعلى مستوى ل 52 اسبوع

الشركة	آخر سعر	أعلى ل 52 اسبوع	التغير %	قيمة التداول (مليون ريال)
الصادرات	97.30	97.30	0.0%	13.13
البنك السعودي للاستثمار	22.88	23.52	2.8%	38.64
شمس	230.40	240.60	4.4%	92.58
دله الصحية	115.00	123.40	7.3%	16.10
أسترا الصناعية	49.50	53.30	7.7%	31.78

مصدر البيانات: الراجحي المالية، بلومبرج

الإسهام بوعية المملوكة

12/May/22	28/Apr/22	21/Apr/22	14/Apr/22	7/Apr/22	31/Mar/22	24/Mar/22	17/Mar/22	10/Mar/22	3/Mar/22	24/Feb/22	17/Feb/22	10/Feb/22	
7.27%	7.58%	7.77%	7.78%	7.68%	7.58%	7.58%	7.59%	7.60%	7.23%	7.48%	8.07%	8.05%	الأفراد السعوديين
89.08%	88.54%	88.29%	88.24%	88.46%	88.63%	88.64%	88.67%	88.67%	89.26%	88.94%	88.08%	88.14%	المؤسسات السعودية
0.47%	0.50%	0.51%	0.52%	0.50%	0.51%	0.51%	0.52%	0.51%	0.48%	0.50%	0.54%	0.54%	مجلس التعاون الخليجي
3.18%	3.38%	3.44%	3.46%	3.36%	3.28%	3.27%	3.21%	3.23%	3.04%	3.09%	3.31%	3.28%	اجنبي
77.42%	76.34%	75.80%	75.69%	75.88%	76.27%	76.30%	76.36%	76.03%	77.24%	76.81%	75.00%	75.03%	جهات ذات العلاقة بالحكومة
100%	100%	100%	100%	100%	100%	100%	100%	100%	100%	100%	100%	100%	المجموع
96.50%	96.32%	96.24%	96.23%	96.25%	96.30%	96.24%	96.23%	96.26%	96.46%	96.33%	96.05%	96.05%	مؤسسي
3.50%	3.68%	3.76%	3.77%	3.75%	3.70%	3.76%	3.77%	3.74%	3.54%	3.67%	3.95%	3.95%	غير مؤسسي
2.60%	2.75%	2.79%	2.81%	2.74%	2.68%	2.68%	2.63%	2.63%	2.48%	2.49%	2.66%	2.63%	كيو اي اف +سواب

التغير الاخير	20/May/22	19/May/22	أسم المساهم	أسم الشركة
0.05%	24.38%	24.33%	محمد أحمد عبدالله الذبيب	شركة ذيب لتأجير السيارات
0.25%	5.50%	5.24%	يوسف عبدالله علي المنجم	صندوق جدوى ريت الحرمين
-0.02%	38.32%	38.34%	شركة عقارات الخليج	صندوق ملكية - عقارات الخليج ريت



دبي - الاسهم الأكثر ارتفاعا/ انخفاضاً

الشركة	آخر سعر	التغير %	حجم التداول (بالملايين)
الإمارات للمطويات	14.20	15.0	0.50
الوطنية للتأمينات العامة	4.80	14.3	0.00
دار التكافل	1.09	5.8	0.00
أماك للتمويل	0.57	2.0	3.40
بنك دبي الإسلامي	5.99	1.5	3.56

الشركة	آخر سعر	التغير %	حجم التداول (بالملايين)
دبي للتأمين	7.30	-9.9	0.00
إعمار للتطوير	4.77	-2.1	1.75
الخليج للملاحة القابضة	0.27	-1.8	1.40
الإمارات للاتصالات المتكاملة	5.99	-1.8	1.81
الوطنية للتبريد المركزي	2.35	-0.8	0.05

قطر - الاسهم الأكثر ارتفاعا/ انخفاضاً

الشركة	آخر سعر	التغير %	حجم التداول (بالملايين)
الدولي	10.80	0.1	1.42
NA	NA	NA	NA
NA	NA	NA	NA
NA	NA	NA	NA
NA	NA	NA	NA
بنك قطر الوطني	20.70	-5.9	7.41
مصرف قطر الإسلامي	24.00	-3.5	3.08
شركة قطر لصناعة الألمنيوم	2.05	-3.3	16.05
ناقلات	3.40	-2.9	4.19
الخليج الدولية	1.86	-2.6	7.49

الكويت - الاسهم الأكثر ارتفاعا / انخفاضاً

الشركة	آخر سعر	التغير %	حجم التداول (بالملايين)
بنك الخليج	373	1.1	6.75
الاستثمارات الوطنية	403	0.8	2.37
الاتصالات المتنقلة / مجموع	642	0.6	8.52
بنك بوبيان	850	0.5	1.78
NA	NA	NA	NA

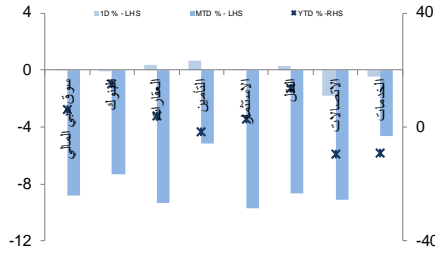
الشركة	آخر سعر	التغير %	حجم التداول (بالملايين)
مشروعات الكويت القابضة	169	-6.1	3.57
الأهلي الكويتي	276	-4.2	26.22
أجيليتي للمخازن الصومية .	1130	-3.4	9.47
مجموعة الصناعات الوطنية	291	-3.0	9.08
بنك برقان	272	-2.9	3.17

عمان - الاسهم الأكثر ارتفاعا / انخفاضاً

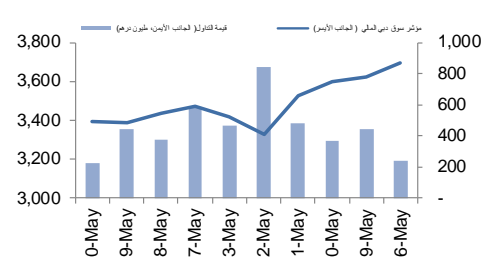
الشركة	آخر سعر	التغير %	حجم التداول (بالملايين)
العمانية للاتصالات	0.90	3.2	27.38
عمان للاستثمارات والتمويل	0.15	0.7	0.05
البنك الوطني العماني	0.20	0.5	0.11
NA	NA	NA	NA
NA	NA	NA	NA

الشركة	آخر سعر	التغير %	حجم التداول (بالملايين)
العمانية لخدمات التمويل	0.17	-4.0	0.02
جلفار للهندسة والمقاولات	0.11	-2.7	0.45
المنعفاء للطاقة	0.05	-2.0	0.06
اتصالات قطر	0.33	-1.2	0.11
المدينة تكافل	0.09	-1.1	0.34

دبي - أداء القطاعات

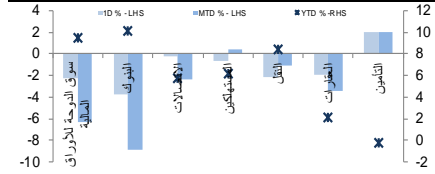


دبي - اتجاه النشاط (العشرة أيام الأخيرة)

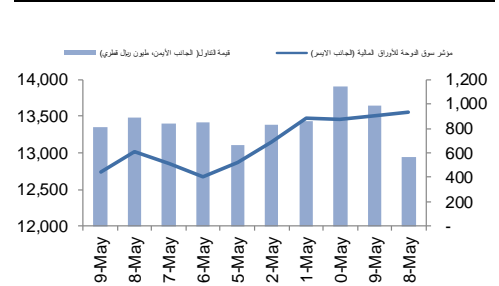


مصدر البيانات: الراجحي المالية، بلومبرج

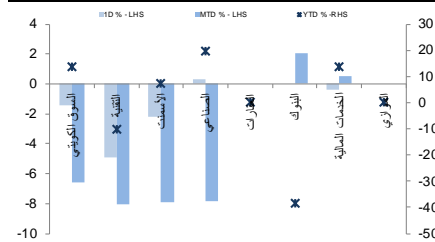
قطر - أداء القطاعات



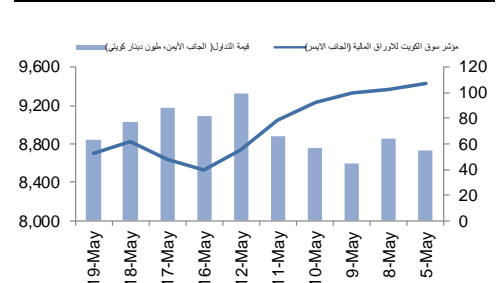
قطر - اتجاه النشاط (العشرة أيام الأخيرة)




الكويت - أداء القطاعات



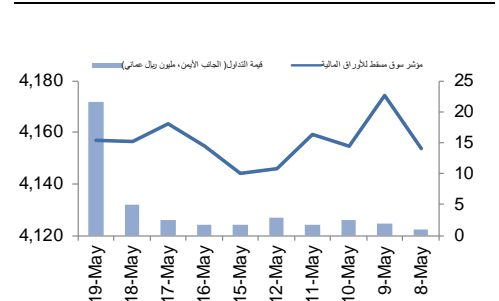
الكويت - اتجاه النشاط (العشرة أيام الأخيرة)



عمان - أداء القطاعات



عمان - اتجاه النشاط (العشرة أيام الأخيرة)



فضلاً نأخذ الصفحات قبل الأخيرة للاطلاع على بعض الإفصاحات الإضافية الهامة. شركة الراجحي المالية (الراجحي)، هي وسيط-معامَل أجنتي غير مسجل في الولايات المتحدة الأمريكية. وإدارة البحوث في الراجحي المالية تضم محللي بحوث أو محللين باحثين، غير مسجلين في الولايات المتحدة الأمريكية. ويتم توزيع بحوث الراجحي في الولايات المتحدة الأمريكية بموجب القاعدة رقم 15-6 من قانون تبادل الأوراق المالية لعام 1934 الصادر، فقط بواسطة مؤسسة روزنبلات سيكيوريتيز Rosenblatt Securities، وهي مؤسسة مسجلة في هيئة تبادل الأوراق المالية الأمريكية. كما أنها متعامَل وسيط عضو في هيئة تنظيم القطاع المالي الأمريكية FINRA.

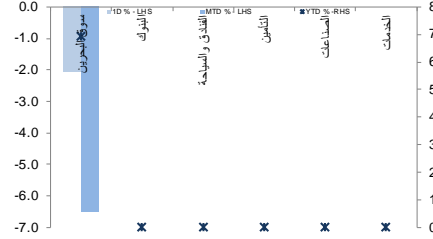


البحرين - الاسهم الأكثر ارتفاعا / انخفاضاً

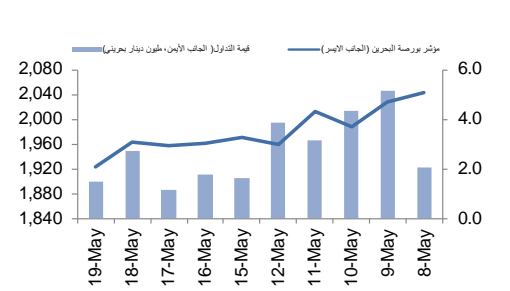
الشركة	آخر سعر	التغير %	حجم التداول (بالملايين)
NA	NA	NA	NA
NA	NA	NA	NA
NA	NA	NA	NA
NA	NA	NA	NA
NA	NA	NA	NA

الشركة	آخر سعر	التغير %	حجم التداول (بالملايين)
البنك الأهلي الم	0.90	-4.2	0.08
المنيووم البحرين	1.25	-3.1	0.14
مجموعة البركة المصرفية	0.30	-2.9	0.11
مجموعة فنادق الخليج	0.38	-2.6	0.18
مصرف السلام - البحرين	0.09	-2.2	0.25

البحرين - أداء القطاعات



البحرين - اتجاه النشاط (العشرة أيام الأخيرة)



مصدر البيانات: الراجحي المالية، بلومبرج



أفصاحات مهمة للأشخاص الأمريكيين

تم اعداد هذا التقرير البحثي من قبل شركة الراجحي المالية (الراجحي)، وهي شركة مرخصة لممارسة نشاطات الأوراق المالية في المملكة العربية السعودية. وشركة الراجحي ليست وسيطاً مالياً مسجلاً في الولايات المتحدة الأمريكية، وبناء عليه، فإنها لا تخضع لقواعد الولايات المتحدة الأمريكية المتعلقة بإعداد التقارير البحثية واستقلالية محللي البحوث. ويتم تقديم هذا التقرير البحثي، لتوزيعه "للمستثمرين المؤسسيين في الولايات المتحدة الأمريكية"، اعتماداً على الاستثناء من التسجيل الذي توفره القاعدة 15-6 من قانون نيدال الأوراق المالية الأمريكي لعام 1934 وتعديلاته ("قانون نيدال الأوراق المالية").

ويجب على أي جهة أمريكية متلقية لهذا التقرير البحثي وترغب في تنفيذ أي عملية لشراء أو بيع أوراق مالية أو أدوات مالية مرتبطة بها بناء على المعلومات المقدمة في هذا التقرير البحثي، يجب عليها أن تفعل ذلك، فقط من خلال مؤسسة روزنبلات سيكوريتيز انكوربوريشن Rosenblatt Securities Inc. وعنوانها، 40Wall Street 59th Floor, New York, NY 10005، وهي وسيط متعامل مسجل في الولايات المتحدة الأمريكية. ولا يسمح، تحت أي ظرف من الظروف، لأي متلق لها التقرير البحثي، تنفيذ أي عملية لشراء أو بيع أوراق مالية أو أدوات مالية مرتبطة بها، من خلال الراجحي. وتقبل مؤسسة روزنبلات سيكوريتيز انكوربوريشن، تحمل المسؤولية المتعلقة بمحتويات هذا التقرير البحثي، وفقاً للشروط المضعة أدناه، في حالة تسليم هذا التقرير لشخص أمريكي لا يكون مستثمراً مؤسسياً أمريكياً رئيسياً.

إن المحلل الذي يظهر اسمه في هذا التقرير البحثي، غير مسجل أو موهل كمحلل باحث لدى هيئة تنظيم الأوراق المالية والبورصات الأمريكية FINRA وربما لا يكون شخصاً مرتبطاً بمؤسسة روزنبلات سيكوريتيز انكوربوريشن، وبناء عليه، فإنه ربما لا يخضع للقيود المعمول بها بموجب قواعد هيئة تنظيم الأوراق المالية والبورصات الأمريكية FINRA المتعلقة بإقامة اتصالات مع شركة تابعة أو الظهور في وسائل الاعلام والتداول في أوراق مالية تكون في حساب محلل باحث.

الملكية وتضارب المصالح الجوهري

لا تملك مؤسسة روزنبلات سيكوريتيز انكوربوريشن، أو شركاتها التابعة، "ملكية منفعة"، كما هو محدد وفقاً للقسم 13(d) من قانون نيدال الأوراق المالية، 1% أو أكثر من أوراق الملكية (الأسهم) equity securities المذكورة في التقرير. ويمكن أن يكون لدى مؤسسة روزنبلات سيكوريتيز انكوربوريشن أو شركاتها التابعة وأو موظفيها أو مديريها أو العاملين لديها، مصالح أو مراكز استثمارية مغطاة long positions أو مراكز استثمارية مكشوفة short positions، كما يمكن أن يقوموا في أي وقت من الأوقات بعمليات شراء أو بيع بصفة أصيل أو وكيل للأوراق المالية المشار إليها في هذه الوثيقة. إن مؤسسة روزنبلات سيكوريتيز انكوربوريشن ليست لديها أي دراية بأي تضارب مصالح جوهري حتى تاريخ هذا المنشور أو النشر.

نشاطات التعويض والمصرفية الاستثمارية

لم تقم مؤسسة روزنبلات سيكوريتيز انكوربوريشن، أو أي شركة تابعة لها، بإدارة أو المشاركة في إدارة طرح عام للاكتتاب في أوراق مالية للشركة التابعة خلال الاثني عشر (12) شهراً الماضية، كما أنها لم تتلقى تعويضاً نظير قيامها بنشاطات مصرفية استثمارية من الشركة التابعة خلال الاثني عشر (12) شهراً الماضية، ولا يتوقع أن تستلم أي أو أي شركة تابعة لها، أو تعتمد البحث عن تعويض مقابل خدمات مصرفية استثمارية من الشركة خلال الأشهر الثلاثة التالية.

أفصاحات إضافية

إن هذا التقرير البحثي متاح للتوزيع، فقط تحت الظروف التي يمكن أن يسمح بها القانون المعمول به. ولا يتعلق هذا التقرير البحثي بالأهداف الاستثمارية المحددة أو المؤسسات المالية أو الاحتياجات الخاصة بأي متلق محدد، حتى لو تم إرساله إلى متلق وحيد لهذا التقرير. إن هذا التقرير البحثي ليس مضموناً أن يكون بياناً كاملاً أو ملخصاً لأي أوراق مالية أو أسواق أو تقارير أو تطورات، حسب ما هو مشار إليه في هذا التقرير البحثي. وسوف لا يكون هناك أي التزام أو مسؤولية على أي من الراجحي أو أي من مدرائها أو موظفيها أو العاملين لديها أو وكلائها، أيًا كان منشؤه، عن أي خطأ أو عدم دقة أو عدم اكتمال يتعلق بحقيقة أو رأي متضمن في هذا التقرير البحثي، أو عدم اهتمام في اعداد أو نشر هذا التقرير البحثي، أو أي خسائر أو أضرار ربما تنشأ من استخدام هذا التقرير البحثي.

وربما تعتمد الراجحي، على حواجز معلومات information barriers، مثل "الجدران الصينية Chinese Walls" للسيطرة على تدفق المعلومات في ما بين مجالات أو وحدات أو أقسام أو مجموعات أو الشركات التابعة للراجحي.

إن الاستثمار في أي أوراق مالية غير أمريكية أو في أدوات مالية مرتبطة بها (يشمل ذلك ايصالات ايداع الأوراق المالية ADRs) التي تم نقاشها في هذا التقرير البحثي، ربما يظهر مخاطر معينة. ذلك لأن الأوراق المالية الخاصة بجهات اصدار غير أمريكية، ربما لا تكون مسجلة لدى، أو ربما تكون خاضعة لأنظمة، هيئة الأوراق المالية والبورصات الأمريكية. ويمكن أن تكون المعلومات المتعلقة بمثل هذه الأوراق المالية غير الأمريكية أو الأدوات المالية ذات الصلة، محدودة. وربما لا تكون الشركات الأجنبية، خاضعة لمعايير المراجعة ورفع التقارير والمطلبات التنظيمية التي يمكن مغايرتها بتلك المعمول بها داخل الولايات المتحدة الأمريكية.

إن قيمة أي استثمار أو دخل متحقق من أي أدوات مالية مرتبطة بها، تم نقاشها في هذا التقرير البحثي، وبعملة غير الدولار الأمريكي، تكون خاضعة لتقلبات أسعار صرف العملات التي ربما يكون لها تأثيرات ايجابية أو سلبية على قيمة أو الربح المتوقع من تلك الأوراق المالية أو الأدوات المالية المرتبطة بها.

إن الأداء الماضي، ليس بالضرورة أن يكون دليلاً ومرشداً للأداء المستقبلي، كما أن شركة الراجحي المالية لا تقدم تعهداً أو ضماناً، صريحاً أو ضمناً، في ما يتعلق بالأداء المستقبلي. وقد يشهد الربح من الاستثمارات تذبذباً. كذلك، فإن سعر أو قيمة الاستثمارات التي يرتبط بها هذا التقرير البحثي، سواء بشكل مباشر أو غير مباشر، ربما يهبط أو يرتفع بشكل مغاير لمصالح المستثمرين. وقد تصبح أي توصية أو رأي متضمن في هذا التقرير البحثي، قديمة نتيجة للتغيرات التي تحدث في البيئة التي تعمل فيها الجهة المصدرة للأوراق المالية التي تخضع للتحليل، بالإضافة إلى التغيرات التي تطرأ على التقديرات والتنبؤات والافتراضات ومنهجية التقييم المستخدمة في هذا التقرير.

ولا يسمح بنسخ أو إرسال أو استخراج نسخ طبق الأصل، لأي جزء من محتويات هذا التقرير البحثي، بأي شكل أو بأي طريقة، بدون الموافقة الخطية المسبقة من شركة الراجحي، كما أن الراجحي لا تقبل أي مسؤولية أيًا كان نوعها، عن الأفعال التي تصدر عن الغير، في ما يتعلق بهذا الموضوع. لقد تم اعداد وثيقة البحث هذه، بواسطة شركة الراجحي المالية ("الراجحي المالية") ومقرها الرياض، المملكة العربية السعودية. وقد تم اعدادها ليتم استخدامها استخداماً عاماً بواسطة عملاء الراجحي المالية ولا يجوز إعادة توزيعها أو إعادة إرسالها أو الإفصاح عنها، كلياً أو جزئياً، أو بأي شكل أو طريقة، بدون الموافقة المكتوبة الصريحة من شركة الراجحي المالية. إن استلامكم واستعراضكم لهذه الوثيقة البحثية، يمثل موافقتكم على عدم إعادة توزيع أو إرسال أو الإفصاح للآخرين عن المحتويات أو الآراء أو الملخصات أو المعلومات التي تشتمل عليها هذه الوثيقة، قبل أن يتم الإفصاح بشكل عام، عن هذه المعلومات من قبل شركة الراجحي المالية. لقد تم الحصول على المعلومات التي تشتمل عليها هذه الوثيقة، من مصادر عامة متنوعة يعتقد بأنها موثوقة، ولكننا لا نضمن دقتها. إن شركة الراجحي المالية لا تقدم أي تعهدات أو ضمانات (صريحة أو ضمنية)، في ما يتعلق بالبيانات والمعلومات المقدمة، كما أن شركة الراجحي المالية، لا تتعهد بأن محتويات هذه الوثيقة من المعلومات متكاملة، أو خالية من أي أخطاء، أو أنها غير مضللة، أو أنها مناسبة لأي غرض محدد. وتوفر وثيقة البحث هذه معلومات عامة فقط. ولا تشكل المعلومات أو أي رأي معبر عنه، عرضاً أو دعوة لعمل أو تقديم عرض، لشراء أو بيع أي أوراق مالية أو منتجات استثمارية أخرى ترتبط بتلك الأوراق المالية أو الاستثمارات. ولا يقصد منها تقديم نصيحة بشأن الاستثمار الشخصي كما أنها لا تأخذ في الاعتبار الأهداف الاستثمارية المحددة والوضع المالي والاحتياجات الخاصة بأي شخص معين ربما يحصل على هذه الوثيقة.

وينبغي على المستثمرين البحث عن الاستشارة المالية أو القانونية أو الخاصة بالضرائب، في ما يتعلق بملامعة الاستثمار في أي أوراق مالية أو الاستثمارات الأخرى أو الاستراتيجيات الاستثمارية التي تم نقاشها أو التوصية بها في هذه الوثيقة البحثية، كما يجب عليهم أن يفهموا أن البيانات أو الافادات المتعلقة بالفرض المستقبلي ربما لا تتحقق. وينبغي على المستثمرين أن ينتبهوا إلى أن الربح المتوقع من تلك الأوراق المالية أو الاستثمارات الأخرى، إذا وجد، قد يتذبذب وأن سعر أو قيمة تلك الأوراق المالية والاستثمارات ربما يرتفع أو يهبط. ويمكن أن يكون للتقلبات التي تحدث في أسعار صرف العملات تأثيرات عكسية على قيمة أو سعر أو الربح المتوقع من، استثمارات محددة. ووفقاً لذلك، ربما يحصل المستثمرون على مبالغ أقل من أصل المبالغ التي استثمروها. وربما يكون للراجحي المالية أو لموظفيها أو لواحدة أو أكثر من شركاتها التابعة (يشمل ذلك محللي البحوث)، مصلحة مالية في الأوراق المالية للمصدر (المصدرين) أو في استثمارات ذات صلة، بما في ذلك المراكز المغطاة أو المراكز المكشوفة في الأوراق المالية أو الضمانات أو حقوق الخيارات المستقبلية أو عقود الخيار أو المشتقات المالية أو الأدوات المالية الاستثمارية الأخرى. وربما تقوم شركة الراجحي المالية أو الشركات التابعة لها، من وقت لآخر، بأعمال مصرفية استثمارية أو خدمات أخرى، لجذب أعمال مصرفية استثمارية أو أعمال أخرى من، أي شركة جرى ذكرها في هذه الوثيقة البحثية. وسوف لا تكون الراجحي المالية، وكذلك شركاتها التابعة وموظفيها، خاضعة لأي خسارة أو أضرار، مباشرة أو غير مباشرة أو تبعية، قد تنشأ، بصورة مباشرة أو غير مباشرة، عن أي استخدام للمعلومات التي تتضمنها هذه الوثيقة البحثية.

إن وثيقة البحث هذه، وأي توصيات تشتمل عليها، تخضع للتغيير بدون اخطار مسبق. ولا تتحمل شركة الراجحي المالية أية مسؤولية عن تحديث المعلومات الواردة في وثيقة البحث هذه. كما لا يسمح أيضاً بتغيير أو اصدار نسخة طبق الأصل أو إرسال أو توزيع، كل أو أي جزء من وثيقة البحث هذه، بأي شكل أو بأي وسيلة. وهذه الوثيقة البحثية، غير موجهة إلى، أو يعزى توزيعها إلى أو استخدامها بواسطة، أي شخص أو كيان يكون مواطناً أو يقيم في أو يقع مقره في أي مركز أو ولاية أو دولة أو أي اختصاص تشريعي آخر، يكون فيها هذا التوزيع أو النشر أو توفير الوثيقة أو استخدامها، مخالفاً للقانون، أو ربما يجعل الراجحي المالية أو أي واحدة من شركاتها التابعة، عرضة لأي متطلبات تسجيل أو ترخيص في إطار ذلك الاختصاص التشريعي.



إخلاء المسؤولية

أعدت وثيقة البحث هذه من قبل شركة الراجحي المالية "الراجحي المالية"، الرياض، المملكة العربية السعودية للاستخدام العام من عملاء شركة الراجحي المالية ولا يجوز إعادة توزيعها أو إعادة إرسالها أو الإفصاح عنها، كليا أو جزئيا، أو بأي شكل أو طريقة، دون موافقة كتابية صريحة من شركة الراجحي المالية. إن استلام هذه الوثيقة والإطلاع عليها يعتبر بمثابة موافقة من جانبكم على عدم إعادة توزيع أو إعادة إرسال أو الإفصاح للآخرين عما تتضمنه من محتويات وأراء، واستنتاجات أو معلومات قبل نشر تلك المعلومات للعموم من جانب شركة الراجحي المالية. وقد تم الحصول على المعلومات الواردة في هذه الوثيقة من مصادر عامة مختلفة يعتقد أنها معلومات موثوقة لكننا لا نضمن دقتها. وشركة الراجحي المالية لا تقدم أية إقرارات أو ضمانات (صريحة أو ضمنية) بشأن البيانات والمعلومات المقدمة كما أنها لا تقر بأن المعلومات التي تتضمنها هذه الوثيقة هي معلومات كاملة أو خالية من أي خطأ أو غير مضللة أو أنها تصلح لأي غرض محدد. فوثيقة البحث هذه إنما تقدم معلومات عامة فقط. كما أنه لا المعلومات ولا أي رأي وارد في هذه الوثيقة يشكل عرضا أو دعوة لتقديم عرض لشراء أو بيع أي أوراق مالية أو غيرها من المنتجات الاستثمارية ذات الصلة بتلك الأوراق المالية أو الاستثمارات. وليس الغرض من هذه الوثيقة تقديم مشورة شخصية في مجال الاستثمار كما أنها لا تأخذ في الاعتبار الأهداف الاستثمارية أو الوضع المالي أو الاحتياجات المحددة لأي شخص معين قد يستلم هذه الوثيقة.

ينبغي للمستثمرين السعي للحصول على المشورة المالية أو القانونية أو الضريبية بشأن مدى ملاءمة الاستثمار في أي أوراق مالية، أو استثمار آخر أو أية استراتيجيات استثمار جرت مناقشتها أو التوصية بها في هذه الوثيقة، وينبغي للمستثمرين تفهم أن البيانات المتعلقة بالتوقعات المستقبلية الواردة في هذه الوثيقة قد لا تتحقق. كذلك ينبغي للمستثمرين ملاحظة أن الدخل من أوراق مالية من هذا النوع أو غيرها من الاستثمارات، إن وجد، قد يتعرض للتقلبات وبأن سعر أو قيمة تلك الأوراق المالية والاستثمارات يكون عرضة للارتفاع أو الانخفاض. كما أن التقلبات في أسعار الصرف قد يكون لها آثار سلبية على قيمة أو ثمن، أو الدخل المتأتي من استثمارات معينة. وبناء عليه، يمكن للمستثمرين أن يحصلوا على عائد يكون أقل من مبلغ رأسمالهم المستثمر أساسا. ويجوز أن يكون لشركة الراجحي المالية أو المسؤولين فيها أو واحد أو أكثر من الشركات الفرعية التابعة لها (بما في ذلك محلي البحوث) مصلحة مالية في الأوراق المالية للجهة أو الجهات المصدرة لتلك الأوراق المالية أو الاستثمارات ذات العلاقة، بما في ذلك المراكز طويلة أو قصيرة الأجل في الأوراق المالية، وخيارات شراء الأسهم أو العقود الآجلة أو الخيارات الأخرى أو المشتقات، أو غيرها من الأدوات المالية. كما يجوز لشركة الراجحي المالية أو الشركات التابعة لها أن تقوم من وقت لآخر بأداء الخدمات المصرفية الاستثمارية أو غيرها من الخدمات أو السعي لتأمين الخدمات المصرفية الاستثمارية أو غيرها من الأعمال من أي شركة من الشركات المذكورة في هذه الوثيقة من وثائق البحث. وشركة الراجحي المالية، بما في ذلك الشركات التابعة لها وموظفيها، لا تكون مسئولة عن أي أضرار مباشرة أو غير مباشرة أو أي خسارة أو أضرار أخرى قد تنشأ، بصورة مباشرة أو غير مباشرة، من أي استخدام للمعلومات الواردة في هذه الوثيقة من وثائق البحث.

تخضع هذه الوثيقة من وثائق البحث وأية توصيات واردة فيها للتغيير دون إشعار مسبق. وشركة الراجحي المالية لا تتحمل أي مسؤولية عن تحديث المعلومات الواردة في هذه الوثيقة من وثائق البحث. ولا يجوز تغيير أو استنساخ أو إرسال أو توزيع هذه الوثيقة من وثائق البحث كليا أو جزئيا بأي شكل أو بأي وسيلة. كما يراعى أن هذه الوثيقة من وثائق البحث ليست موجهة إلى أو معدة للتوزيع أو استخدامها من قبل أي شخص أو كيان سواء كان مواطنا أو مقيما في أي مكان أو دولة أو بلد أو أية ولاية قضائية أخرى، حيثما يكون مثل هذا التوزيع أو النشر أو توافر أو استخدام هذه الوثيقة مخالفا للقانون أو يتطلب من شركة الراجحي المالية أو أي من فروعها القيام بأي تسجيل أو استيفاء أي شرط من شروط الترخيص ضمن ذلك البلد أو تلك الولاية القضائية.

للاتصال

شركة الراجحي المالية

إدارة البحوث

المكتب الرئيسي، طريق الملك فهد

صندوق البريد 5561، الرياض 11432

المملكة العربية السعودية

البريد الإلكتروني:

research@alrajhi-capital.com

تم ترخيص شركة الراجحي المالية من قبل هيئة السوق المالية السعودية، بموجب ترخيص رقم 07068/ 37

