



إدارة البحوث  
[research@alrajhi-capital.com](mailto:research@alrajhi-capital.com)  
هاتف: +966 11 836 5464

مؤشر تداول  
قيمة التداول ( مليون الريالات )  
0.33% 11,411.0  
3% 6,872.0

### نظرة على الأسواق العالمية

ارتفعت أسواق الاسهم الامريكية يوم الأربعاء مدعومة بالكاسب في أسهم الطاقة ومجموعة البيانات الايجابية الامريكية التي تشير ان التضخم قد بلغ ذروته والانتعاش الاقتصادي ظل قويا. ارتفع مؤشر اس اند بي 500 ومؤشر ناسداك المركب بنسبة 0.8% لكل منهما، بينما ارتفع مؤشر داوجونز بنسبة 0.7%. من ناحية البيانات الاقتصادية، كانت بيانات الانتاج الصناعي ادنى من المتوقع (+0.4% شهريا في اغسطس مقابل +0.5% لمتوسط اجماع المحللين)، بينما كانت بيانات تغير مخزونات النفط الخام اي ايه الولايد (-6.422M مقابل -1.529M لمتوسط اجماع المحللين)، بينما كانت بيانات تغير مخزونات البتالة الأولية الولايد المتحد (310K مقابل -0.1% لمتوسط اجماع المحللين)، بينما كانت بيانات مبيعات التجزئة الولايد المتحد (شهريا) (-1.1% مقابل -0.7% لمتوسط اجماع المحللين)، بينما كانت بيانات مبيعات التجزئة المملكة المتحدة (شهريا) (-2.4% مقابل -2.6% لمتوسط اجماع المحللين)، بينما كانت بيانات مؤشر اسعار المستهلكين منطقة اليورو (سنويا) (-3.0% مقابل -3.0% لمتوسط اجماع المحللين).

انخفضت اسواق الاسهم الاوروبية يوم أمس. انخفض مؤشر كاك 40 بنسبة 1.0%، متأثرا بأسهم المرافق والمالية، بينما انخفض مؤشر داكس ومؤشر فستس 100 بنسبة 0.7% و 0.2% على التوالي، بينما تأثر مؤشر داكس بأسهم الإعلام والاستهلاكية والدورية. من ناحية البيانات الاقتصادية، كانت بيانات مؤشر اسعار المستهلكين في المملكة المتحدة والانتاج الصناعي في منطقة اليورو أعلى من المتوقع (+2.2% سنويا في اغسطس مقابل +2.9% لمتوسط اجماع المحللين)، و 1.5% شهريا في يوليو مقابل +0.6% لمتوسط اجماع المحللين، على التوالي.

اظهرت أسواق الاسهم لدول مجلس التعاون الخليجي اتجاها متباينا يوم الأربعاء. ارتفع سوق أبوظبي بنسبة 0.8%، مدعوماً ببنك أبوظبي الأول ومجموعة الإمارات للاتصالات، بينما ارتفع سوق دبي بنسبة 0.2%، مدعوماً بإعمار العقارية وبنك دبي الإسلامي. بالإضافة الى ذلك، ارتفع هامشيا سوق الكويت. في حين، انخفض سوق قطر وسوق البحرين بنسبة 0.2% و 0.1% على التوالي، بينما انخفض هامشيا سوق عمان.

تداول الأسواق الآسيوية في المنطقة الحمراء هذا الصباح. انخفض مؤشر هانغ سنغ ومؤشر شنغهاي المركب بنسبة 2.0% و 0.7% على التوالي، بينما انخفض مؤشر نيكاي 225 ومؤشر كوسبي بنسبة 0.6% لكل منهما. من ناحية البيانات الاقتصادية، كانت بيانات إجمالي الميزان التجاري للسلع في اليابان ادنى من المتوقع (-635.4 مليار ين في اغسطس مقابل -47.7 مليار ين لمتوسط اجماع المحللين).

ارتفعت أسعار خام برنت بنسبة 2.5% يوم الأربعاء بعد تراجع أكثر من المتوقع في مخزونات النفط الخام الأمريكي. اغلقت عقود الخام الرئيسية خام برنت وخام غرب تكساس الوسيط عند 75.46 دولار و 72.61 دولار (+2.1%) على التوالي.

### نظرة على السوق السعودي

أضاف المؤشر العام لسوق الأسهم السعودية "تداول" 80.37 نقطة أو ارتفع بنسبة +0.33%. وأغلق عند مستوى 11,410.98 نقطة. وأغلقت مؤشرات عشرة قطاعات من أصل واحد وعشرين قطاع على ارتفاع. وكانت نسبة الارتفاع الى نسبة الانخفاض 10.61%. وكانت قيمة التداول 6.9 مليار ريال.

ذئب لتأجير السيارات تعلن عن تعيين رئيسا للجنة المراجعة: وافق مجلس إدارة شركة ذئب لتأجير السيارات في اجتماعه الذي عقد بتاريخ 15 سبتمبر على تعيين عضو مجلس الإدارة المستقل الأستاذ/ هيثم توفيق الفريح رئيسا للجنة المراجعة. (تداول)

صندوق التنمية الزراعية يعتمد قروضا تمويلية بقيمة 482 مليون ريال: وافق مجلس إدارة صندوق التنمية الزراعية خلال اجتماعه برئاسة وزير البيئة والمياه والزراعة رئيس مجلس الإدارة الأستاذ/ عبدالرحمن الفضلي على تقديم عدد من القروض التمويلية والتسهيلات الائتمانية بقيمة 482 مليون ريال في عدد من مناطق المملكة. (أرقام)

### المؤشرات الاقتصادية

التاريخ	المؤشر الاقتصادي	الفعلي	إجماع	سابق
14- سبتمبر	معدل البطالة اي ال او في المملكة المتحدة	4.6%	4.6%	4.7%
14- سبتمبر	مؤشر اسعار المستهلك في الولايات المتحد	5.3%	5.3%	5.4%
15- سبتمبر	مبيعات التجزئة الصين (اغسطس)	2.5%	7.0%	8.5%
15- سبتمبر	مؤشر اسعار المستهلكين المملكة المتحدة	3.2%	2.9%	2.0%
15- سبتمبر	تغير مخزونات النفط الخام اي ايه الولايد	-6.422M	-	-1.529M
15- سبتمبر	الانتاج الصناعي منطقة اليورو (شهريا)	1.5%	0.6%	-0.1%
16- سبتمبر	مطالبات البطالة الأولية الولايد المتحد	-	-	310K
16- سبتمبر	مبيعات التجزئة الولايات المتحدة (شهريا)	-	-0.7%	-1.1%
17- سبتمبر	مبيعات التجزئة المملكة المتحدة (شهريا)	-	2.6%	2.4%
17- سبتمبر	مؤشر اسعار المستهلكين منطقة اليورو (سنويا)	-	3.0%	3.0%

### المؤشرات الاقليمية الرئيسية

تداول	اغلق	يوم واحد%	الاسبوع حتى تاريخه %	العام حتى تاريخه %
تداول (MT30)	11,411	0.3	-0.1	31.3
سوق قطر	11,111	-0.2	0.1	6.5
بورصة الكويت	6,839	0.0	0.4	23.3
سوق أبوظبي	7,824	0.8	-0.5	55.1
سوق دبي المالي	2,885	0.2	-0.8	15.8
سوق مسقط	3,962	0.0	0.0	8.3
سوق البحرين	1,673	-0.1	0.2	12.3
ام اس سي أي الخليجي	717	0.4	0.0	30.6

### السلع والعملات الرئيسية

الذهب	الفضة	برنت	سلة أوبك	اليورو	مؤشر الدولار الأمريكي	الين الياباني
1,795	23.93	75.26	73.29	1.18	92.47	109.28
0.1	0.4	-0.3	0.7	0.0	-0.1	0.1
0.4	0.8	3.2	1.8	0.0	-0.1	0.6
0.1	0.8	3.2	1.8	0.0	-0.1	0.6
0.1	0.8	3.2	1.8	0.0	-0.1	0.6
0.1	0.8	3.2	1.8	0.0	-0.1	0.6
0.1	0.8	3.2	1.8	0.0	-0.1	0.6
0.1	0.8	3.2	1.8	0.0	-0.1	0.6

### المؤشرات العالمية الرئيسية

داو جونز الصناعي	اس اند بي 500	نيكاي 225	هانغ سنغ	فوتسي 100	كاك 40	ام اس سي اي العالمي	ام اس سي اي-ايه ام
34,814	4,481	30,439	24,807	7,016	6,584	3,128	1,289
0.7	0.8	-0.2	-0.9	-0.2	-1.0	0.4	-0.6
0.6	0.5	0.2	-5.3	-0.2	-1.2	0.2	-1.5
0.6	0.5	0.2	-5.3	-0.2	-1.2	0.2	-1.5
0.6	0.5	0.2	-5.3	-0.2	-1.2	0.2	-1.5
0.6	0.5	0.2	-5.3	-0.2	-1.2	0.2	-1.5
0.6	0.5	0.2	-5.3	-0.2	-1.2	0.2	-1.5
0.6	0.5	0.2	-5.3	-0.2	-1.2	0.2	-1.5

### أسعار الفائدة

التغير 3 ش سنة	شهر واحد	شهر 3	شهر 12	واحدة
ليبور (بالدولار)	0.08	0.12	0.22	-0.12
سيبور (ريال سعودي)	0.64	0.80	0.91	-0.09
ايبور ( درهم اماراتي)	0.19	0.33	0.66	-0.13

مصدر البيانات: بلومبرج

محدث كما في

16/Sep/2021 7:41 AM



ملخص الشركات الواقعة تحت تغطيتنا

	قيمة المنشأة/ EBITDA (مرة)			السعر/للبيع (مرة)			متوسط التداول اليوم (مليون ريال)	التغير (%)	السعر المستهدف	سعر الاعلاق	القيمة السوقية (مليون ريال)	(ريال سعودي)
	2021E	2020A	2019A	2021E	2020A	2019A						
<b>المواد الأساسية</b>												
سابك	9.9x	20.1x	10.5x	18.7x	NM	NM	190.1	(4.00)	120.0	125.00	375,000	
سبكيم	6.9x	23.6x	10.2x	10.3x	NM	33.3x	110.5	12.83	40.0	35.45	25,997	
سابك للمغذيات الزراعية	13.3x	34.4x	16.8x	20.0x	45.2x	23.0x	36.9	14.29	160.0	140.00	66,645	
ينساب	11.2x	18.9x	13.3x	20.1x	NM	33.6x	31.4	5.57	72.0	68.20	38,363	
المتقدمة	14.9x	18.8x	14.6x	17.7x	26.0x	19.1x	47.9	23.80	90.0	72.70	15,738	
اسمنت العربية	11.6x	11.7x	9.9x	21.6x	23.2x	17.6x	14.4	0.35	43.0	42.85	4,285	
اسمنت اليمامة	22.7x	22.9x	15.6x	20.3x	18.2x	23.3x	10.3	4.45	34.0	32.55	6,591	
اسمنت اسعودية	15.3x	14.6x	14.0x	22.5x	21.4x	20.5x	10.3	3.45	66.0	63.80	9,761	
اسمنت القصيم	14.8x	13.4x	14.3x	20.3x	17.9x	20.2x	9.2	6.59	89.0	83.50	7,515	
اسمنت ينبع	15.5x	13.4x	13.4x	28.4x	23.9x	24.7x	12.3	12.68	48.0	42.60	6,710	
اسمنت الجنوبية	14.6x	12.0x	17.2x	21.0x	17.2x	25.5x	11.9	0.00	75.0	75.00	10,500	
أسمنت نجران	13.1x	13.2x	20.2x	18.7x	17.6x	NM	19.6	18.15	25.0	21.16	3,597	
شركة أسمنت الرياض	10.9x	13.4x	NA	15.5x	20.6x	19.7x	3.7x	6.24	40.0	37.65	4,518	
<b>الاتصالات</b>												
الاتصالات السعودية	11.7x	12.1x	9.8x	23.6x	24.2x	19.9x	80.7	4.48	140.0	134.00	268,000	
موبايلي	6.7x	6.9x	7.1x	25.3x	30.8x	NM	45.0	(4.46)	30.0	31.40	24,178	
زين	5.6x	5.4x	4.4x	NA	35.3x	16.4x	67.9	(14.89)	12.0	14.10	12,672	
<b>الغذاء والزراعة</b>												
المراعي	15.9x	17.4x	15.9x	31.3x	28.7x	27.2x	29.3	(3.34)	55.0	56.90	56,900	
صافولا	15.5x	11.8x	13.1x	26.2x	23.3x	47.8x	31.0	0.38	40.0	39.85	21,279	
هرفي	14.5x	19.1x	11.4x	29.3x	NM	19.7x	14.6	(11.59)	58.0	65.60	4,243	
التموين	NA	13.7x	12.7x	NA	15.0x	13.5x	39.1	NM	UR	89.70	7,355	
سدافكو	12.7x	12.7x	14.3x	23.6x	20.4x	21.0x	4.7	2.04	170.0	166.60	5,415	
التطويرية الغذائية	42.5x	NM	35.9x	NM	NM	NM	7.8	(37.36)	170.0	271.40	679	
شركة التنمية الغذائية	11.1x	13.0x	NA	25.5x	30.3x	NA	NA	(22.32)	87.0	112.00	2,240	
<b>التجزئة</b>												
حريز	19.9x	20.8x	18.4x	23.1x	25.2x	21.1x	29.2	3.32	218.0	211.00	25,320	
فواز الحكير	NA	NM	15.5x	NA	NA	31.6x	37.2	(19.57)	18.0	22.38	4,700	
العظيم	18.4x	14.0x	17.1x	40.2x	22.8x	31.4x	19.5	(3.68)	110.0	114.20	10,278	
اكسترا	17.8x	21.3x	16.3x	22.4x	31.3x	25.1x	23.7	22.95	180.0	146.40	8,784	
بن داود	17.3x	15.2x	16.9x	38.2x	27.9x	32.4x	19.4	3.48	113.0	109.20	12,482	
<b>الرعاية الصحية</b>												
دلة	21.7x	36.2x	22.9x	30.8x	NM	24.6x	13.3	2.46	75.0	73.20	6,588	
المواساة	25.9x	26.4x	23.6x	34.9x	34.8x	32.9x	16.2	3.49	190.0	183.60	18,360	
رعاية	11.6x	15.8x	12.2x	20.2x	30.3x	29.7x	15.5	4.86	69.0	65.80	2,951	
الحمادي	17.4x	18.5x	14.9x	29.5x	37.0x	36.1x	15.0	(8.30)	37.0	40.35	4,842	
<b>اخرى</b>												
بوبا العربية	NM	NM	NM	22.1x	26.6x	24.6x	20.1	(18.71)	126.0	155.00	18,600	
التعاونية	NM	NM	NM	27.6x	30.3x	30.4x	26.3	(9.57)	85.0	94.00	11,750	
الخزف السعودي	13.1x	22.5x	18.8x	17.7x	NM	NM	26.9	15.56	75.0	64.90	5,191	
ليجام سبورتنس	16.1x	31.0x	11.2x	46.3x	NM	19.7x	30.7	10.53	105.0	95.00	4,976	
أرامكو السعودية	9.6x	16.2x	10.2x	19.7x	37.8x	21.2x	171.6	(0.43)	35.0	35.15	7,030,000	
الدريس	13.1x	16.8x	10.4x	38.9x	44.6x	13.3x	28.4	14.80	83.0	72.30	5,423	
سيسكو	8.5x	9.3x	15.1x	32.0x	47.1x	NM	33.7	9.68	47.0	42.85	3,497	
بوان	11.5x	15.8x	19.3x	15.4x	27.2x	NM	16.1	17.79	48.0	40.75	2,445	
اليمامة للحديد	8.8x	19.6x	NA	11.2x	49.9x	NA	86.0	10.33	55.0	49.85	2,532	
لم أي اس	28.5x	42.3x	21.9x	32.2x	47.3x	25.7x	58.9	6.81	182.0	170.40	4,260	

المصدر: بلومبرج ، الراجحي المالية.



أداء الاسواق الخليجية

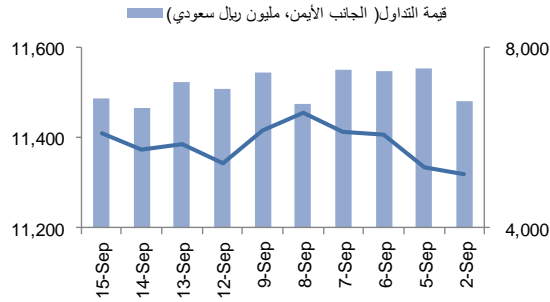
الدولة	آخر اغلاق	التغير في المؤشر %			رسملة السوق		حجم التداول مليون سهم	قيمة التداول مليون دولار	السعر/الربح 12M	سعر/ق دفترية عائد توزيعات أسعار جارية (%)
		يوم واحد	شهر واحد	العام لتاريخه	رسملة السوق **	الحررة العائمة				
تداول *	11,411	0.3	0.8	31.3	2,628	176	1,832	27.6	2.4	2.3
تداول (MT30)	1,548	0.6	0.9	33.2	2,465	158	633	16.9	1.6	2.6
بورصة قطر	11,111	-0.2	0.2	6.5	176	115	115	21.3	1.0	2.7
سوق دبي	2,885	0.2	-0.6	15.8	107	115	40	21.3	1.0	2.7
سوق ابو ظبي	7,824	0.8	1.8	55.1	381	272	536	24.2	2.4	2.9
سوق الكويت	6,839	0.0	0.8	23.3	132	254	137	30.0	1.7	1.8
سوق مسقط	3,962	0.0	-0.1	8.3	19	10	5	11.8	0.8	3.9
سوق البحرين	1,673	-0.1	1.7	12.3	27	4	2	11.8	0.8	3.3

أداء الاسواق الناشئة : تم تعديل نسبة السعر الى الارباح لسوق الأسهم السعودي ( تاسي ) لثلاثي عشر شهرا الأخيرة، بعد تعديل مصروفات الزكاة لاسهم قطاع البنوك:

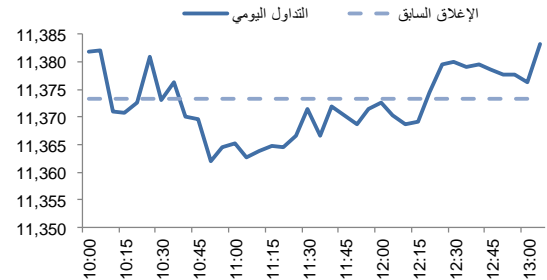
الدولة	آخر اغلاق	التغير في المؤشر %			رسملة السوق		حجم التداول مليون سهم	قيمة التداول مليون دولار	السعر/الربح 12M	سعر/ق دفترية عائد توزيعات أسعار جارية (%)
		يوم واحد	شهر واحد	العام لتاريخه	رسملة السوق	الحررة العائمة				
البرازيل	115,063	-1.0	-3.1	-3.3	765	946	4,068	9.1	2.0	4.5
جمهورية التشيك	1,295	-0.2	0.9	26.1	64	1	19	22.5	1.6	3.1
اليونان	904	-0.3	-2.1	11.8	69	19	52	NA	0.8	1.9
هنغاريا	52,318	-0.1	0.7	24.4	33	7	36	9.7	1.2	1.8
ماليزيا	1,555	0.0	-2.9	-4.4	249	206	250	15.0	1.5	4.2
المكسيك	52,192	0.7	-2.1	18.4	323	173	354	17.9	2.3	2.3
جنوب افريقيا	64,385	0.1	-4.5	8.4	1,079	270	1,695	12.5	1.9	4.1
تايبوان	17,353	0.0	-0.8	17.8	1,917	3,873	9,435	15.9	2.3	2.7
تاييلاند	1,628	0.3	-0.7	12.3	566	10,494	1,933	20.1	1.8	2.5
تركيا	1,424	-0.7	-3.3	-3.6	128	1,606	1,507	7.8	1.0	3.4
تشيلي	4,434	0.6	-1.3	6.1	112	618	125	14.4	1.3	3.7
الصين	4,854	-0.3	1.0	-6.9	6,631	18,798	56,472	16.6	2.2	1.8
كولومبيا	1,322	0.9	0.2	-8.0	77	20	24	13.0	1.0	3.2
مصر	1,213	-0.3	0.6	7.7	20	227	37	9.8	1.3	1.9
الهند	17,519	0.8	2.3	25.3	1,891	388	3,298	28.3	3.7	1.0
اندونيسيا	6,127	0.3	-0.4	2.5	520	18,655	695	NA	1.5	2.0
الكويت	6,839	0.0	0.8	23.3	132	254	137	30.0	1.7	1.8
باكستان	46,717	-0.4	-1.5	6.8	37	118	34	6.8	1.0	6.1
البيرو	1,101	0.2	-1.5	-27.6	60	0	19	18.6	1.6	2.2
الفلبين	6,926	0.7	1.0	-3.0	184	160	106	23.2	1.7	1.6
قطر	11,111	-0.2	0.2	6.5	176	158	115	16.9	1.6	2.6
روسيا	1,767	0.7	4.9	27.3	810	61,044	1,918	9.6	1.2	4.4
الامارات	7,824	0.8	1.8	55.1	381	272	536	24.2	2.4	2.9
مؤشر فوتسي	638	-0.3	-1.4	1.2	22,848	110,244	125,683	13.5	1.7	2.4



نشاط الاتجاه - نشاط الاتجاه (آخر 10 أيام)



مدة تداول خلال اليوم

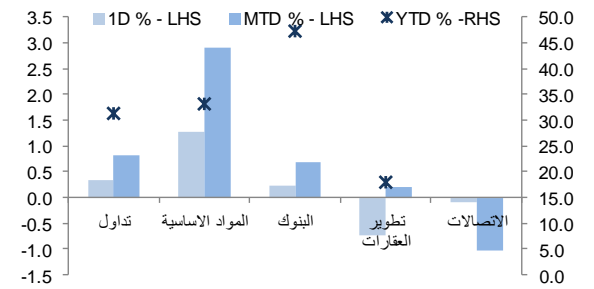


تداول - الاسهم الأكثر ارتفاعا/انخفاضاً

الشركة	آخر سعر	التغير %	حجم التداول (بالملايين)	قيمة التداول (مليون ريال)
الغاز الأهلية	61.7	5.1	1.820	111.57
كيماونول	33.6	4.7	6.868	227.14
سابك للمغذيات الزراعية	140.0	4.5	0.663	91.46
بحر العرب	153.2	3.1	0.755	115.11
البحر الأحمر للإسكان	28.5	2.9	0.887	25.18

الشركة	آخر سعر	التغير %	حجم التداول (بالملايين)	قيمة التداول (مليون ريال)
المقارية	24.2	-4.2	3.673	90.29
معدنية	39.6	-2.2	3.041	123.65
جبل عمر	32.1	-2.0	3.062	98.73
نادك	38.2	-1.9	1.014	38.99
يوبا	155.0	-1.9	0.133	20.69

تداول - أداء قطاعات الرسملة الكبيرة (وزن كبير في المؤشر من 10%)

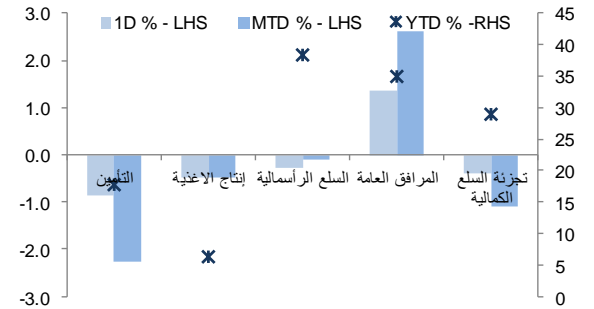


تداول - الاسهم الأكثر رفعا/خفضا للمؤشر

الشركة	آخر سعر	التغير %	حجم التداول (بالملايين)	قيمة التداول (مليون ريال)
سابك للمغذيات الزراعية	125.00	2.0	14.3	2.89
سابك للمغذيات الزراعية	140.00	4.5	7.9	0.66
مصرف الراجحي	122.20	0.3	6.1	1.77
الأهلي	61.50	0.7	5.8	1.90
أرامكو السعودية	35.15	0.6	4.7	7.67

الشركة	آخر سعر	التغير %	حجم التداول (بالملايين)	قيمة التداول (مليون ريال)
جبل عمر	32.10	-2.0	-4.0	98.73
بنك البلاد	41.90	-1.2	-2.2	48.78
ساب	33.00	-0.8	-2.2	41.31
المراعي	56.90	-0.7	-1.7	9.16
الاتصالات السعودية	134.00	-0.3	-1.6	104.28

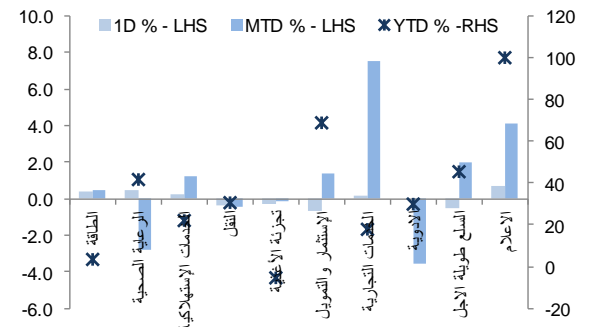
تداول - أداء قطاعات الرسملة المتوسطة (وزن متوسط في المؤشر بين 5%-10%)



قيمة أعلى ذات الأسهم - ال تجارية

الشركة	آخر سعر	التغير %	حجم التداول (بالملايين)	قيمة التداول (مليون ريال)
سابك	125.00	2.0	2.887	359.25
أرامكو السعودية	35.15	0.6	7.665	268.83
الإنماء	24.04	0.8	10.420	250.21
كيماونول	33.55	4.7	6.868	227.14
شمس	80.80	2.5	2.798	226.17
الراجحي	122.20	0.3	1.772	216.25
الشرقية للتنمية	116.00	-1.2	1.429	167.71
سيكيم العالمية	35.45	1.6	4.702	166.20
كيان السعودية	18.86	0.4	7.611	143.21
معدنية	39.60	-2.2	3.041	123.65

تداول - أداء قطاعات الرسملة الصغيرة (وزن صغير في المؤشر من 5%)



فضلاً أنظر الصفحة قبل الأخيرة للاطلاع على بعض الإفصاحات الإضافية الهامة. شركة الراجحي المالية (الراجحي)، هي وسيط متعامل اجنبي غير مسجل في الولايات المتحدة الأمريكية. وإدارة البحوث في الراجحي المالية تضم محللي بحوث او محللين باحثين، غير مسجلين في الولايات المتحدة الأمريكية. ويتم توزيع بحوث الراجحي في الولايات المتحدة الأمريكية بموجب القاعدة رقم 15-6 من قانون تبادل الأوراق المالية لعام 1934 الصادر، فقط بواسطة مؤسسة روزنبلايت سيكيوريتيز Rosenblatt Securities، وهي مؤسسة مسجلة في هيئة تبادل الأوراق المالية الأمريكية. كما أنها متعامل وسيط عضو في هيئة تنظيم القطاع المالي الأمريكية FINRA.



تداول - أسهم قريبة من أدنى مستوى ل 52 اسبوع

الشركة	اخر سعر	ادنى ل 52 اسبوع	التغير %	قيمة التداول (مليون ريال)
البحري	37.55	37.10	1.2%	35.691
أسواق العثيم	114.20	111.80	2.1%	6.494
صافولا	39.85	37.00	7.7%	15.226
سدافكو	166.60	151.80	9.7%	3.650
ميدغلف	24.24	21.74	11.5%	2.721

تداول - أسهم قريبة من أعلى مستوى ل 52 اسبوع

الشركة	اخر سعر	أعلى ل 52 اسبوع	التغير %	قيمة التداول (مليون ريال)
ميكو	45.20	45.25	0.1%	31.215
مصرف الإنماء	24.04	24.12	0.3%	250.208
الجين	69.90	70.20	0.4%	16.662
كيماونول	33.55	33.75	0.6%	227.135
البنك العربي	23.20	23.36	0.7%	8.589

مصدر البيانات: الراجحي المالية، بلومبرج

(%) الا س بوع ية الممل ك ية

9/Sep/21	2/Sep/21	26/Aug/21	19/Aug/21	12/Aug/21	5/Aug/21	29/Jul/21	15/Jul/21	8/Jul/21	1/Jul/21	24/Jun/21	17/Jun/21	10/Jun/21	
8.27%	8.19%	8.12%	8.12%	8.18%	8.17%	8.14%	8.02%	8.02%	8.04%	7.96%	7.89%	7.82%	الأفراد السعوديين
88.21%	88.32%	88.41%	88.41%	88.37%	88.41%	88.49%	88.65%	88.63%	88.59%	88.70%	88.77%	88.87%	المؤسسات السعودية
0.51%	0.51%	0.51%	0.51%	0.51%	0.51%	0.52%	0.51%	0.51%	0.52%	0.52%	0.52%	0.52%	مجلس التعاون الخليجي
3.01%	2.98%	2.97%	2.96%	2.94%	2.90%	2.86%	2.82%	2.84%	2.85%	2.83%	2.82%	2.78%	اجنبي
76.19%	76.38%	76.54%	76.51%	76.45%	76.49%	76.71%	77.05%	77.03%	76.88%	77.02%	77.12%	77.22%	جهات ذات العلاقة بالحكومة
100%	100%	100%	100%	100%	100%	100%	100%	100%	100%	100%	100%	100%	المجموع
95.51%	95.87%	95.88%	95.89%	95.92%	95.94%	95.85%	95.91%	95.93%	95.93%	95.96%	96.01%	96.05%	مؤسسي
4.49%	4.13%	4.12%	4.11%	4.08%	4.06%	4.15%	4.09%	4.07%	4.07%	4.04%	3.99%	3.95%	غير مؤسسي
2.38%	2.35%	2.33%	2.34%	2.33%	2.30%	2.26%	2.22%	2.24%	2.26%	2.24%	2.23%	2.20%	كيو اي اف +سواب

التغير الاخير	15/Sep/21	14/Sep/21	أسم المساهم	أسم الشركة
5.12%	5.12%	0.00%	فاطمه صالح عبدالرحمن الرشيد	شركة نسيج العالمية التجارية
-0.30%	5.50%	5.80%	الامير فيصل عبدالعزيز فيصل ال سعود	الشركة السعودية لإنتاج الأنابيب الفخارية
-0.01%	15.93%	15.94%	محمد صالح حمزه صيرفي	شركة مكة للإنشاء والتعمير
-0.37%	23.63%	24.00%	احمد حسن احمد فتحي	مجموعة فتحي القابضة
-0.46%	10.90%	11.36%	شركة لدن للاستثمار	صندوق مشاركة ريت



دبي- الاسهم الأكثر ارتفاعا/ انخفاضاً

الشركة	آخر سعر	التغير %	حجم التداول (بالملايين)
الاتحاد العقارية	0.30	2.1	64.45
ديار للتطوير	0.33	1.9	9.97
إعمار العقارية	4.19	1.2	9.18
إعمار مولز	2.08	1.0	4.38
داماك العقارية	1.25	0.8	0.99

الشركة	آخر سعر	التغير %	حجم التداول (بالملايين)
شعاع كابيتال	0.68	-2.7	1.98
أملاك للتمويل	0.27	-2.6	0.56
سوق دبي المالي	1.09	-1.8	5.26
الوطنية للتبريد المركزي	2.81	-1.4	0.61
مصرف عجمان	0.71	-1.4	0.08

أبوظبي- الاسهم الأكثر ارتفاعا/ انخفاضاً

الشركة	آخر سعر	التغير %	حجم التداول (بالملايين)
رأس الخيمة للدواجن	3.47	14.5	0.188
رأس الخيمة للإسمنت الأبيض	1.08	8.0	2.637
أبوظبي لبناء السفن	4.27	7.3	2.956
اسمنت الخليج	0.79	4.9	0.003
أبوظبي الوطنية للفنادق	3.40	3.0	0.560

الشركة	آخر سعر	التغير %	حجم التداول (بالملايين)
مجموعة الشارقة	3.42	-9.8	0.023
صناعات أسمنت الفجيرة	0.52	-7.1	0.001
الواحة كابيتال	1.79	-1.7	0.169
سراميك رأس الخيمة	2.83	-0.7	3.214
إشراق العقارية	0.32	-0.3	4.869

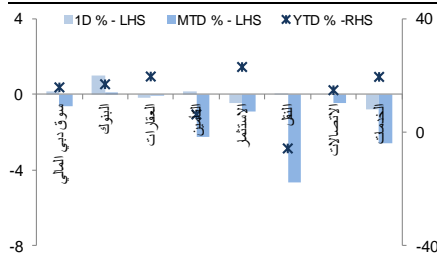
قطر- الاسهم الأكثر ارتفاعا/ انخفاضاً

الشركة	آخر سعر	التغير %	حجم التداول (بالملايين)
مسرحة بتروكيماوية	2.14	2.5	32.571
بلدنا	1.66	2.2	34.710
بنك قطر الاول	1.83	1.8	6.885
الدولي	9.70	0.2	0.602
بروة	3.09	0.0	1.482

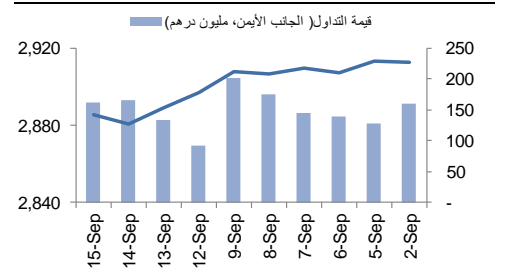
  

الشركة	آخر سعر	التغير %	حجم التداول (بالملايين)
الملاحه	7.31	-1.3	1.307
إزدان القابضة	1.57	-1.1	7.170
مزايا	1.05	-0.9	8.630
كهرباء وماء	16.55	-0.7	1.450
صناعات قطر	13.20	-0.6	1.903

دبي - أداء القطاعات

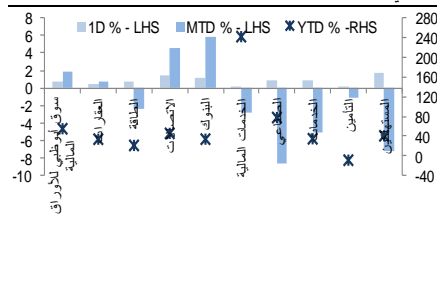


دبي - اتجاه النشاط (العشرة أيام الأخيرة)

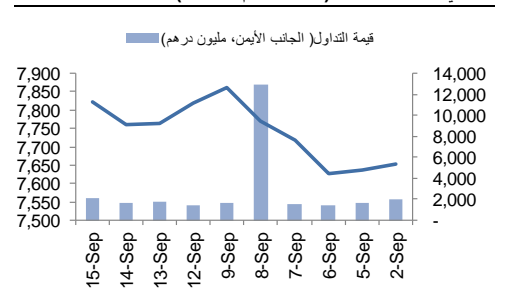


مصدر البيانات: الراجحي المالية، بلومبرج

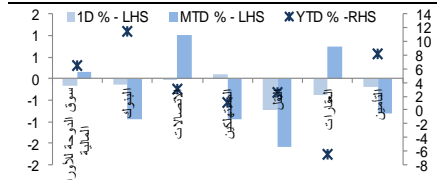
أبوظبي - أداء القطاعات



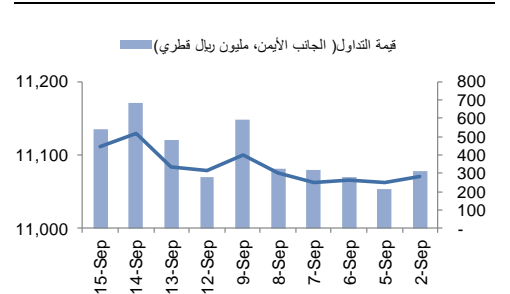
أبوظبي - اتجاه النشاط (العشرة أيام الأخيرة)



قطر - أداء القطاعات



قطر - اتجاه النشاط (العشرة أيام الأخيرة)





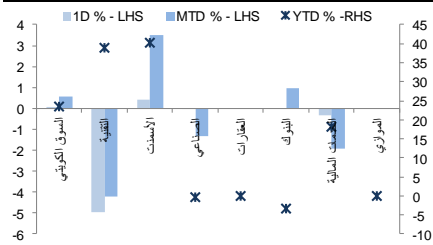
الكويت - الاسهم الأكثر ارتفاعا / انخفاضاً

الشركة	آخر سعر	التغير %	حجم التداول (بالملايين)
ميزان القابضة	617	2.0	0.349
بنك برقان	234	1.3	2.102
الأهلي الكويتي	274	0.7	10.547
المنادي	790	0.6	0.144
بنك الخليج	239	0.4	5.793

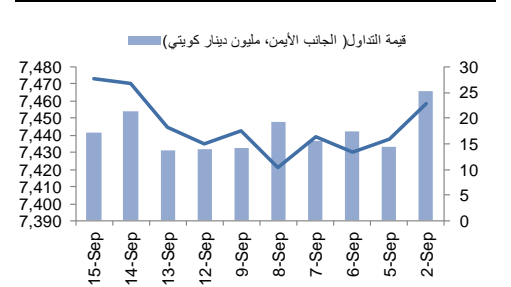
  

الشركة	آخر سعر	التغير %	حجم التداول (بالملايين)
بنك بوبيان	774	-0.8	0.590
بوبيان للبتروكيماويات	862	-0.5	0.143
مجموعة الصناعات الوطنية	235	-0.4	7.433
القرين للكيماويات البترولية	376	-0.3	0.077
بنك الكويت الوطني	945	-0.2	3.514

الكويت - أداء القطاعات



الكويت- اتجاه النشاط ( العشرة أيام الأخيرة)



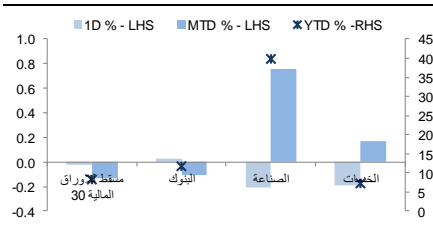
عمان - الاسهم الأكثر ارتفاعا / انخفاضاً

الشركة	آخر سعر	التغير %	حجم التداول (بالملايين)
البنك الوطني العماني	0.196	0.5	0.010
NA	NA	NA	NA
NA	NA	NA	NA
NA	NA	NA	NA
NA	NA	NA	NA

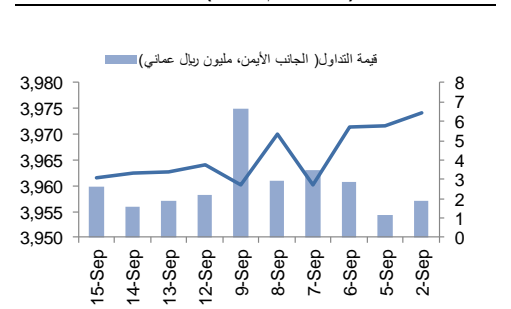
  

الشركة	آخر سعر	التغير %	حجم التداول (بالملايين)
العنفاء للطاقة	0.045	-2.2	0.029
الوطني لمنتجات الألمنيوم	0.149	-2.0	0.055
عمان للاستثمارات والتمويل	0.144	-1.4	2.072
جلفار للإنجنيير والمقاولات	0.078	-1.3	0.332
العمانية لخدمات التمويل	0.117	-0.9	0.431

عمان - أداء القطاعات



عمان- اتجاه النشاط ( العشرة أيام الأخيرة)



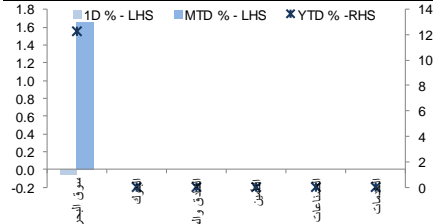
البحرين - الاسهم الأكثر ارتفاعا / انخفاضاً

الشركة	آخر سعر	التغير %	حجم التداول (بالملايين)
البحرين للسيمان	0.460	2.2	0.050
إيه بي إم تيرمينالز البحرين	1.310	0.6	0.003
بنك البحرين والكويت	0.501	0.2	0.200
البنك الأهلي الم	0.899	0.1	0.253
NA	NA	NA	NA

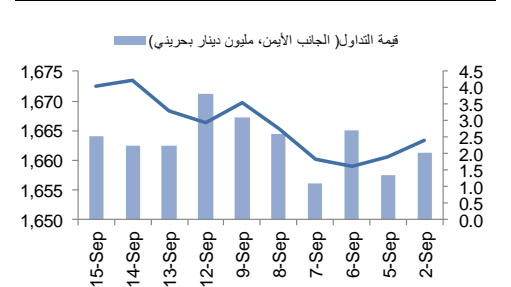
  

الشركة	آخر سعر	التغير %	حجم التداول (بالملايين)
بيت التمويل الخليجي	0.204	-1.9	2.525
مصرف السلام - البحرين	0.081	-1.2	0.178
المنيوم البحرين	0.700	-0.3	0.103
البحرين للاتصالات	0.585	-0.2	0.086
NA	NA	NA	NA

البحرين - أداء القطاعات



البحرين- اتجاه النشاط ( العشرة أيام الأخيرة)



مصدر البيانات: الراجحي المالية، بلومبرج



## أفصاحات مهمة للأشخاص الأمريكيين

تم إعداد هذا التقرير البحثي من قبل شركة الراجحي المالية (الراجحي)، وهي شركة مرخصة لممارسة نشاطات الأوراق المالية في المملكة العربية السعودية. وشركة الراجحي ليست وسيطاً مالياً مسجلاً في الولايات المتحدة الأمريكية، وبناء عليه، فإنها لا تخضع لقواعد الولايات المتحدة الأمريكية المتعلقة بإعداد التقارير البحثية واستقلالية محللي البحوث. ويتم تقديم هذا التقرير البحثي، لتوزيعه "للمستثمرين المؤسسيين في الولايات المتحدة الأمريكية"، اعتماداً على الاستثناء من التسجيل الذي توفره القاعدة 15-6 من قانون تبادل الأوراق المالية الأمريكي لعام 1934 وتعديلاته ("قانون تبادل الأوراق المالية").

ويجب على أي جهة أمريكية متلقية لهذا التقرير البحثي وترغب في تنفيذ أي عملية لشراء أو بيع أوراق مالية أو أدوات مالية مرتبطة بها بناء على المعلومات المقدمة في هذا التقرير البحثي، يجب عليها أن تفعل ذلك، فقط من خلال مؤسسة روزنبلات سيكوربيتز انكوربوريشن Rosenblatt Securities Inc.، وعنوانها، 40Wall Street 59th Floor, New York, NY 10005، وهي وسيط متعامل مسجل في الولايات المتحدة الأمريكية. ولا يسمح، تحت أي ظرف من الظروف، لأي متلقٍ لها التقرير البحثي، تنفيذ أي عملية لشراء أو بيع أوراق مالية أو أدوات مالية مرتبطة بها، من خلال الراجحي. وتقبل مؤسسة روزنبلات سيكوربيتز انكوربوريشن، تحمل المسؤولية المتعلقة بمحتويات هذا التقرير البحثي، وفقاً للشروط المضعة أدناه، في حالة تسليم هذا التقرير لشخص أمريكي لا يكون مستثمراً مؤسسياً أمريكياً رئيسياً.

إن المحلل الذي يظهر اسمه في هذا التقرير البحثي، غير مسجل أو موهل كمحلل باحث لدى هيئة تنظيم الأوراق المالية والبورصات الأمريكية FINRA وربما لا يكون شخصاً مرتبطاً بمؤسسة روزنبلات سيكوربيتز انكوربوريشن، وبناء عليه، فإنه ربما لا يخضع للقيود المعمول بها بموجب قواعد هيئة تنظيم الأوراق المالية والبورصات الأمريكية FINRA المتعلقة بإقامة اتصالات مع شركة تابعة أو الظهور في وسائل الإعلام والتداول في أوراق مالية تكون في حساب محلل باحث.

## الملكية وتضارب المصالح الجوهري

لا تملك مؤسسة روزنبلات سيكوربيتز انكوربوريشن، أو شركاتها التابعة، "ملكية منفعة"، كما هو محدد وفقاً للقسم 13(d) من قانون تبادل الأوراق المالية، 1% أو أكثر من أوراق الملكية (الأسهم) equity securities المذكورة في التقرير. ويمكن أن يكون لدى مؤسسة روزنبلات سيكوربيتز انكوربوريشن أو شركاتها التابعة وأو موظفيها أو مديريها أو العاملين لديها، مصالح أو مراكز استثمارية مغطاة long positions أو مراكز استثمارية مكشوفة short positions، كما يمكن أن يقوموا في أي وقت من الأوقات بعمليات شراء أو بيع بصفة أصيل أو وكيل للأوراق المالية المشار إليها في هذه الوثيقة. إن مؤسسة روزنبلات سيكوربيتز انكوربوريشن ليست لديها أي دراية بأي تضارب مصالح جوهري حتى تاريخ هذا المنشور أو النشرة.

## نشاطات التعويض والمصرفية الاستثمارية

لم تقم مؤسسة روزنبلات سيكوربيتز انكوربوريشن، أو أي شركة تابعة لها، بإدارة أو المشاركة في إدارة طرح عام للاكتتاب في أوراق مالية للشركة التابعة خلال الاثني عشر (12) شهراً الماضية، كما أنها لم تتلقى تعويضاً نظير قيامها بنشاطات مصرفية استثمارية من الشركة التابعة خلال الاثني عشر (12) شهراً الماضية، ولا يتوقع أن تستلم أي أو أي شركة تابعة لها، أو تعتمد البحث عن تعويض مقابل خدمات مصرفية استثمارية من الشركة خلال الأشهر الثلاثة التالية.

## أفصاحات إضافية

إن هذا التقرير البحثي متاح للتوزيع، فقط تحت الظروف التي يمكن أن يسمح بها القانون المعمول به. ولا يتعلق هذا التقرير البحثي بالأهداف الاستثمارية المحددة أو المؤسسات المالية أو الاحتياجات الخاصة بأي متلقٍ محدد، حتى لو تم إرساله إلى متلقٍ وحيد لهذا التقرير. إن هذا التقرير البحثي ليس مضموناً أن يكون بياناً كاملاً أو ملخصاً لأي أوراق مالية أو أسواق أو تقارير أو تطورات، حسب ما هو مشار إليه في هذا التقرير البحثي. وسوف لا يكون هناك أي التزام أو مسؤولية على أي من الراجحي أو أي من مدرائها أو موظفيها أو العاملين لديها أو وكلائها، أيًا كان منشؤه، عن أي خطأ أو عدم دقة أو عدم اكتمال يتعلق بحقيقة أو رأي متضمن في هذا التقرير البحثي، أو عدم اهتمام في إعداد أو نشر هذا التقرير البحثي، أو أي خسائر أو أضرار ربما تنشأ من استخدام هذا التقرير البحثي.

وربما تعتمد الراجحي، على حواجز معلومات information barriers، مثل "الجدران الصينية Chinese Walls" للسيطرة على تدفق المعلومات في ما بين مجالات أو وحدات أو أقسام أو مجموعات أو الشركات التابعة للراجحي.

إن الاستثمار في أي أوراق مالية غير أمريكية أو في أدوات مالية مرتبطة بها (يشمل ذلك إيصالات ايداع الأوراق المالية ADRs) التي تم نقاشها في هذا التقرير البحثي، ربما يظهر مخاطر معينة. ذلك لأن الأوراق المالية الخاصة بجهات إصدار غير أمريكية، ربما لا تكون مسجلة لدى، أو ربما تكون خاضعة لأنظمة، هيئة الأوراق المالية والبورصات الأمريكية. ويمكن أن تكون المعلومات المتعلقة بمثل هذه الأوراق المالية غير الأمريكية أو الأدوات المالية ذات الصلة، محدودة. وربما لا تكون الشركات الأجنبية، خاضعة لمعايير المراجعة ورفع التقارير والمطلوبات التنظيمية التي يمكن مغايرتها بتلك المعمول بها داخل الولايات المتحدة الأمريكية.

إن قيمة أي استثمار أو دخل متحقق من أي أدوات مالية مرتبطة بها، تم نقاشها في هذا التقرير البحثي، وبعملة غير الدولار الأمريكي، تكون خاضعة لتقلبات أسعار صرف العملات التي ربما يكون لها تأثيرات إيجابية أو سلبية على قيمة أو الربح المتوقع من تلك الأوراق المالية أو الأدوات المالية المرتبطة بها.

إن الأداء الماضي، ليس بالضرورة أن يكون دليلاً ومرشداً للأداء المستقبلي، كما أن شركة الراجحي المالية لا تقدم تعهداً أو ضماناً، صريحاً أو ضمناً، في ما يتعلق بالأداء المستقبلي. وقد يشهد الربح من الاستثمارات تذبذباً. كذلك، فإن سعر أو قيمة الاستثمارات التي يرتبط بها هذا التقرير البحثي، سواء بشكل مباشر أو غير مباشر، ربما يهبط أو يرتفع بشكل مغاير لمصالح المستثمرين. وقد تصبح أي توصية أو رأي متضمن في هذا التقرير البحثي، قديمة نتيجة للتغيرات التي تحدث في البيئة التي تعمل فيها الجهة المصدرة للأوراق المالية التي تخضع للتحليل، بالإضافة إلى التغيرات التي تطرأ على التقديرات والتنبؤات والافتراضات ومنهجية التقييم المستخدمة في هذا التقرير.

ولا يسمح بنسخ أو إرسال أو استخراج نسخ طبق الأصل، لأي جزء من محتويات هذا التقرير البحثي، بأي شكل أو بأي طريقة، بدون الموافقة الخطية المسبقة من شركة الراجحي، كما أن الراجحي لا تقبل أي مسؤولية أيًا كان نوعها، عن الأفعال التي تصدر عن الغير، في ما يتعلق بهذا الموضوع. لقد تم إعداد وثيقة البحث هذه، بواسطة شركة الراجحي المالية ("الراجحي المالية") ومقرها الرياض، المملكة العربية السعودية. وقد تم إعدادها ليتم استخدامها استخداماً عاماً بواسطة عملاء الراجحي المالية ولا يجوز إعادة توزيعها أو إعادة إرسالها أو الإفصاح عنها، كلياً أو جزئياً، أو بأي شكل أو طريقة، بدون الموافقة المكتوبة الصريحة من شركة الراجحي المالية. إن استلامكم واستعراضكم لهذه الوثيقة البحثية، يمثل موافقتكم على عدم إعادة توزيع أو إرسال أو الإفصاح للآخرين عن المحتويات أو الآراء أو الملخصات أو المعلومات التي تشتمل عليها هذه الوثيقة، قبل أن يتم الإفصاح بشكل عام، عن هذه المعلومات من قبل شركة الراجحي المالية. لقد تم الحصول على المعلومات التي تشتمل عليها هذه الوثيقة، من مصادر عامة متنوعة يعتقد بأنها موثوقة، ولكننا لا نضمن دقتها. إن شركة الراجحي المالية لا تقدم أي تعهدات أو ضمانات (صريحة أو ضمنية)، في ما يتعلق بالبيانات والمعلومات المقدمة، كما أن شركة الراجحي المالية، لا تتعهد بأن محتويات هذه الوثيقة من المعلومات متكاملة، أو خالية من أي أخطاء، أو أنها غير مضللة، أو أنها مناسبة لأي غرض محدد. وتوفر وثيقة البحث هذه معلومات عامة فقط. ولا تشكل المعلومات أو أي رأي معبر عنه، عرضاً أو دعوة لعمل أو تقديم عرض، لشراء أو بيع أي أوراق مالية أو منتجات استثمارية أخرى ترتبط بتلك الأوراق المالية أو الاستثمارات. ولا يقصد منها تقديم نصيحة بشأن الاستثمار الشخصي كما أنها لا تأخذ في الاعتبار الأهداف الاستثمارية المحددة والوضع المالي والاحتياجات الخاصة بأي شخص معين ربما يحصل على هذه الوثيقة.

وينبغي على المستثمرين البحث عن الاستشارة المالية أو القانونية أو الخاصة بالضرائب، في ما يتعلق بملامحة الاستثمار في أي أوراق مالية أو الاستثمارات الأخرى أو الاستراتيجيات الاستثمارية التي تم نقاشها أو التوصية بها في هذه الوثيقة البحثية، كما يجب عليهم أن يفهموا أن البيانات أو الإفادات المتعلقة بالفرض المستقبلي ربما لا تتحقق. وينبغي على المستثمرين أن ينتبهوا إلى أن الربح المتوقع من تلك الأوراق المالية أو الاستثمارات الأخرى، إذا وجد، قد يتذبذب وأن سعر أو قيمة تلك الأوراق المالية والاستثمارات ربما يرتفع أو يهبط. ويمكن أن يكون للتقلبات التي تحدث في أسعار صرف العملات تأثيرات عكسية على قيمة أو سعر أو الربح المتوقع من، استثمارات محددة. ووفقاً لذلك، ربما يحصل المستثمرون على مبالغ أقل من أصل المبالغ التي استثمروها. وربما يكون للراجحي المالية أو لموظفيها أو لواحدة أو أكثر من شركاتها التابعة (يشمل ذلك محللي البحوث)، مصلحة مالية في الأوراق المالية للمصدر (المصدرين) أو في استثمارات ذات صلة، بما في ذلك المراكز المغطاة أو المراكز المكشوفة في الأوراق المالية أو الضمانات أو حقوق الخيارات المستقبلية أو عقود الخيار أو المشتقات المالية أو الأدوات المالية الاستثمارية الأخرى. وربما تقوم شركة الراجحي المالية أو الشركات التابعة لها، من وقت لآخر، بأعمال مصرفية استثمارية أو خدمات أخرى، لجذب أعمال مصرفية استثمارية أو أعمال أخرى من، أي شركة جرى ذكرها في هذه الوثيقة البحثية. وسوف لا تكون الراجحي المالية، وكذلك شركاتها التابعة وموظفيها، خاضعة لأي خسارة أو أضرار، مباشرة أو غير مباشرة أو تبعية، قد تنشأ، بصورة مباشرة أو غير مباشرة، عن أي استخدام للمعلومات التي تتضمنها هذه الوثيقة البحثية.

إن وثيقة البحث هذه، وأي توصيات تشتمل عليها، تخضع للتغيير بدون إخطار مسبق. ولا تتحمل شركة الراجحي المالية أية مسؤولية عن تحديث المعلومات الواردة في وثيقة البحث هذه. كما لا يسمح أيضاً بتغيير أو إصدار نسخة طبق الأصل أو إرسال أو توزيع، كل أو أي جزء من وثيقة البحث هذه، بأي شكل أو بأي وسيلة. وهذه الوثيقة البحثية، غير موجهة إلى، أو يعتمد توزيعها إلى أو استخدامها بواسطة، أي شخص أو كيان يكون مواطناً أو يقيم في أو يقع مقره في أي مركز أو ولاية أو دولة أو أي اختصاص تشريعي آخر، يكون فيها هذا التوزيع أو النشر أو توفير الوثيقة أو استخدامها، مخالفاً للقانون، أو ربما يجعل الراجحي المالية أو أي واحدة من شركاتها التابعة، عرضة لأي متطلبات تسجيل أو ترخيص في إطار ذلك الاختصاص التشريعي.





## إخلاء المسؤولية

أعدت وثيقة البحث هذه من قبل شركة الراجحي المالية "الراجحي المالية"، الرياض، المملكة العربية السعودية للاستخدام العام من عملاء شركة الراجحي المالية ولا يجوز إعادة توزيعها أو إعادة إرسالها أو الإفصاح عنها، كلياً أو جزئياً، أو بأي شكل أو طريقة، دون موافقة كتابية صريحة من شركة الراجحي المالية. إن استلام هذه الوثيقة والإطلاع عليها يعتبر بمثابة موافقة من جانبكم على عدم إعادة توزيع أو إعادة إرسال أو الإفصاح للآخرين عما تتضمنه من محتويات وأراء، واستنتاجات أو معلومات قبل نشر تلك المعلومات للعموم من جانب شركة الراجحي المالية. وقد تم الحصول على المعلومات الواردة في هذه الوثيقة من مصادر عامة مختلفة يعتقد أنها معلومات موثوقة لكننا لا نضمن دقتها. وشركة الراجحي المالية لا تقدم أية إقرارات أو ضمانات (صريحة أو ضمنية) بشأن البيانات والمعلومات المقدمة كما أنها لا تقر بأن المعلومات التي تتضمنها هذه الوثيقة هي معلومات كاملة أو خالية من أي خطأ أو غير مضللة أو أنها تصلح لأي غرض محدد. فوثيقة البحث هذه إنما تقدم معلومات عامة فقط. كما أنه لا المعلومات ولا أي رأي وارد في هذه الوثيقة يشكل عرضاً أو دعوة لتقديم عرض لشراء أو بيع أي أوراق مالية أو غيرها من المنتجات الاستثمارية ذات الصلة بتلك الأوراق المالية أو الاستثمارات. وليس الغرض من هذه الوثيقة تقديم مشورة شخصية في مجال الاستثمار كما أنها لا تأخذ في الاعتبار الأهداف الاستثمارية أو الوضع المالي أو الاحتياجات المحددة لأي شخص معين قد يستلم هذه الوثيقة.

ينبغي للمستثمرين السعي للحصول على المشورة المالية أو القانونية أو الضريبية بشأن مدى ملاءمة الاستثمار في أي أوراق مالية، أو استثمار آخر أو أية استراتيجيات استثمار جرت مناقشتها أو التوصية بها في هذه الوثيقة، وينبغي للمستثمرين تفهم أن البيانات المتعلقة بالتوقعات المستقبلية الواردة في هذه الوثيقة قد لا تتحقق. كذلك ينبغي للمستثمرين ملاحظة أن الدخل من أوراق مالية من هذا النوع أو غيرها من الاستثمارات، إن وجد، قد يتعرض للتقلبات وبيان سعر أو قيمة تلك الأوراق المالية والاستثمارات يكون عرضة للارتفاع أو الانخفاض. كما أن التقلبات في أسعار الصرف قد يكون لها آثار سلبية على قيمة أو ثمن، أو الدخل المتأتي من استثمارات معينة. وبناء عليه، يمكن للمستثمرين أن يحصلوا على عائد يكون أقل من مبلغ رأسمالهم المستثمر أساساً. ويجوز أن يكون لشركة الراجحي المالية أو المسؤولين فيها أو واحد أو أكثر من الشركات الفرعية التابعة لها (بما في ذلك محلي البحوث) مصلحة مالية في الأوراق المالية للجهة أو الجهات المصدرة لتلك الأوراق المالية أو الاستثمارات ذات العلاقة، بما في ذلك المراكز طويلة أو قصيرة الأجل في الأوراق المالية، وخيارات شراء الأسهم أو العقود الآجلة أو الخيارات الأخرى أو المشتقات، أو غيرها من الأدوات المالية. كما يجوز لشركة الراجحي المالية أو الشركات التابعة لها أن تقوم من وقت لآخر بإداء الخدمات المصرفية الاستثمارية أو غيرها من الخدمات أو السعي لتأمين الخدمات المصرفية الاستثمارية أو غيرها من الأعمال من أي شركة من الشركات المذكورة في هذه الوثيقة من وثائق البحث. وشركة الراجحي المالية، بما في ذلك الشركات التابعة لها وموظفيها، لا تكون مسؤولة عن أي أضرار مباشرة أو غير مباشرة أو أي خسارة أو أضرار أخرى قد تنشأ، بصورة مباشرة أو غير مباشرة، من أي استخدام للمعلومات الواردة في هذه الوثيقة من وثائق البحث. ولا يجوز تغيير أو استنساخ أو إرسال أو توزيع هذه الوثيقة تخضع هذه الوثيقة من وثائق البحث وأية توصيات واردة فيها للتغيير دون إشعار مسبق. وشركة الراجحي المالية لا تتحمل أي مسؤولية عن تحديث المعلومات الواردة في هذه الوثيقة من وثائق البحث. ولا يجوز تغيير أو استنساخ أو إرسال أو توزيع هذه الوثيقة من وثائق البحث كلياً أو جزئياً بأي شكل أو بأي وسيلة كما يراعى أن هذه الوثيقة من وثائق البحث ليست موجهة إلى أو معدة للتوزيع أو استخدامها من قبل أي شخص أو كيان سواء كان مواطناً أو مقيماً في أي مكان أو دولة أو بلد أو أية ولاية قضائية أخرى، حيثما يكون مثل هذا التوزيع أو النشر أو توافر أو استخدام هذه الوثيقة مخالفاً للقانون أو يتطلب من شركة الراجحي المالية أو أي من فروعها القيام بأي تسجيل أو استيفاء أي شرط من شروط الترخيص ضمن ذلك البلد أو تلك الولاية القضائية.

## للاتصال

شركة الراجحي المالية

إدارة البحوث

المكتب الرئيسي، طريق الملك فهد

صندوق البريد 5561، الرياض 11432

المملكة العربية السعودية

البريد الإلكتروني:

research@alrajhi-capital.com

تم ترخيص شركة الراجحي المالية من قبل هيئة السوق المالية السعودية، بموجب ترخيص رقم 37/ 07068

الراجحي المالية  
Al Rajhi Capital

