



إدارة البحوث

research@alrajhi-capital.com

هاتف: +966 11 836 5464

مؤشر تداول
قيمة التداول (مليون الريالات)

0.30% 11,939.6
3% 7,438.8

نظرة على الأسواق العالمية

ارتفعت اسواق الأسهم في الولايات المتحدة خلال الاسبوع الماضي، مدعومة بأرباح الشركات القوية. ارتفع مؤشر اس اند بي ٥٠٠ ومؤشر ناسداك المركب ومؤشر داوجونز بنسبة ١.٦٪ و ١.٣٪ و ١.١٪ على التوالي. من ناحية البيانات الاقتصادية، كانت بيانات البطالة الأولية أدنى من المتوقع (٢٩٠٠٠ ألف في ١٥ أكتوبر مقابل ٣٠٠٠٠ ألف لمتوسط اجماع المحللين) ، بينما كانت بيانات مؤشر مديري المشتريات المركب أعلى من المتوقع (٥٧.٣٠ نقطة في أكتوبر مقابل ٥٤.٧٠) وكانت بيانات الميزانية الشهرية أدنى من المتوقع (- ٦٢ مليار دولار في سبتمبر مقابل - ٦٠ مليار دولار لمتوسط اجماع المحللين).

انخفضت اسواق الاسهم الأوروبية خلال الاسبوع الماضي. انخفض مؤشر قنسي ١٠٠ ومؤشر داكس بنسبة ٠.٤٪ و ٠.٣٪ على التوالي. بينما ارتفع مؤشر كاك ٤٠ بنسبة ٠.١٪ وتأثر سلبا مؤشر داكس بأسمه الدوائية والرعاية الصحية والاستهلاكية والدورية ، بينما دعم مؤشر كاك ٤٠ أسهم الاطعمة والادوية والغاز والمياه. من ناحية البيانات الاقتصادية، كانت بيانات مديري المشتريات للخدمات ماركيت في المملكة المتحدة أفضل من المتوقع (٥٨.٠٠ نقطة في أكتوبر مقابل ٥٤.٥٠ نقطة لمتوسط اجماع المحللين) ، بينما كانت بيانات مبيعات التجزئة أدنى من المتوقع (١.٣٪ سنويا في سبتمبر مقابل -٠.٤٪ لمتوسط اجماع المحللين). وكانت بيانات مؤشر مديري المشتريات المركب ماركيت في منطقة اليورو أدنى من المتوقع (٥٤.٣٠ نقطة في أكتوبر مقابل ٥٥.٢٠ نقطة لمتوسط اجماع المحللين).

ارتفعت أسواق الأسهم لدول مجلس التعاون الخليجي خلال الاسبوع الماضي. ارتفع سوق دبي وسوق قطر وسوق الكويت بنسبة ٢.٤٪ و ١.٨٪ و ١.٠٪ على التوالي، بينما دعم سوق دبي بأرامكس. وارتفع سوق البحرين وسوق أبوظبي وسوق عمان بنسبة ٠.٩٪ و ٠.٨٪ و ٠.٧٪ على التوالي، بينما دعم سوق أبوظبي ببنك أبوظبي الأول.

كانت أسواق الأسهم الآسيوية متباينة خلال الاسبوع الماضي. ارتفع مؤشر هانغ سنغ ومؤشر شنغهاي المركب بنسبة ٣.١٪ و ٠.٣٪ على التوالي، بينما انخفض مؤشر نيكاي ٢٢٥ ومؤشر كوسبي بنسبة ٠.٩٪ و ٠.٣٪ على التوالي. من ناحية البيانات الاقتصادية، في اليابان كانت بيانات مؤشر أسعار المستهلك الوطني أعلى من المتوقع (٠.٢٠٪ سنويا في سبتمبر مقابل -٠.٨٪ لمتوسط اجماع المحللين)، وكانت بيانات مؤشر مديري المشتريات التصنيعية لبنك جيبون أعلى من المتوقع (٥٢.٠٠ نقطة في أكتوبر مقابل ٥١.٤٠ نقطة لمتوسط اجماع المحللين).

ارتفعت أسعار خام برنت بنسبة ٠.٨٪ خلال الاسبوع الماضي، مدعومة بالقيود المفروضة على إمدادات الطاقة. أغلقت عقود الخام الرئيسية خام برنت وخام غرب تكساس الوسيط عند ٨٥.٥٣ دولار (٠.٨٠٪) و ٨٣.٧٦ دولار (٢.٥٠٪) على التوالي.

نظرة على السوق السعودي

أضاف المؤشر العام لسوق الأسهم السعودية "تداول" ٣٥.٨٤ نقطة أو ارتفع بنسبة ٠.٣٠٪ وأغلق عند مستوى ١١,٩٣٩.٥٨ نقطة. وأغلقت مؤشرات ثمانية قطاعات من أصل واحد وعشرين قطاع على ارتفاع. وكانت نسبة الارتفاع الى نسبة الانخفاض ١١٢/٧٧. وكانت قيمة التداول ٧.٤ مليار ريال.

إس تي سي تعلن عن ارتفاع صافي الربح بنسبة ٤٪ إلى ٨,٦٩٨ مليون ريال خلال التسعة الأشهر لعام ٢٠٢١: أعلنت شركة الاتصالات السعودية (إس تي سي) ان صافي الربح بعد الزكاة والضرائب بلغ ٨,٦٩٨ مليون ريال خلال التسعة الأشهر لعام ٢٠٢١ وارتفع بنسبة ٤٪ من ٨,٤٠٢ مليون ريال خلال نفس الفترة من العام الماضي. (تداول)

أسمنت ينبع تعلن عن انخفاض صافي الربح بنسبة ٢٩٪ إلى ١٥٠ مليون ريال خلال التسعة الأشهر لعام ٢٠٢١: أعلنت شركة أسمنت ينبع ان صافي الربح بعد الزكاة والضرائب بلغ ١٥٠ مليون ريال خلال التسعة الأشهر لعام ٢٠٢١، وانخفض بنسبة ٢٩٪، مقارنة بـ ٢١٠ مليون ريال خلال نفس الفترة من العام الماضي. (تداول)

البابطين تحصل على تسهيلات بنكية متوسطة الأجل بقيمة ٢٥٠ مليون ريال: حصلت شركة البابطين للطاقة والاتصالات (البابطين) على تسهيلات بنكية بنظام المرابحة متوسطة الأجل بقيمة ٢٥٠ مليون ريال من بنك الراجحي، لمدة اربع سنوات. والهدف من التمويل إعادة هيكلة جزء من القروض قصيرة الأجل وتحويلها الى قروض متوسطة الأجل. (تداول)

المؤشرات الاقتصادية

التاريخ	المؤشر الاقتصادي	الغلي	الاجماع	سابق
١٨ أكتوبر	النتائج المحلي الإجمالي الصين (سبتمبر) (الربع ٣)	4.9%	5.2%	7.9%
١٨ أكتوبر	مبيعات التجزئة الصين (سبتمبر)	4.4%	3.3%	2.5%
١٩ أكتوبر	المنازل الجديدة الولايات المتحدة (سبتمبر)	1.555M	1.620M	1.580M
٢٠ أكتوبر	قرار معدل الفائدة بنك الصين الشعبي في الصين	3.9%	-	3.9%
٢٠ أكتوبر	مؤشر أسعار المستهلكين المملكة المتحدة (سبتمبر)	3.1%	3.2%	3.2%
٢٠ أكتوبر	تغير مخزونات النفط الخام الأمريكي (١٥ أكتوبر)	-0.431M	1.857M	6.088M
٢١ أكتوبر	مطالبات البطالة الأولية الولايات المتحدة (١٥ أكتوبر)	290K	300K	296K
٢٢ أكتوبر	مؤشر مديري المشتريات المركب ماركيت الاتحاد الأوروبي (أكتوبر)	54.3	55.2	56.2
٢٢ أكتوبر	مؤشر مديري المشتريات للخدمات ماركيت في المملكة المتحدة (أكتوبر)	58.0	54.5	55.4
٢٢ أكتوبر	مؤشر مديري المشتريات المركب ماركيت الولايات المتحدة (أكتوبر)	57.3	54.7	55.0

المؤشرات الإقليمية الرئيسية

تداول	اغلق	يوم واحد%	الاسبوع حتى تاريخه %	العام حتى تاريخه %
تداول	11,940	0.3	0.0	37.4
تداول (MT30)	1,650	0.3	0.0	42.0
سوق قطر	11,871	0.1	0.0	13.8
بورصة الكويت	6,977	0.3	0.0	25.8
سوق أبوظبي	7,876	-0.2	0.0	56.1
سوق دبي المالي	2,857	1.4	0.0	14.7
سوق مسقط	3,985	0.1	0.0	8.9
سوق البحرين	1,724	0.1	0.0	15.7
ام اس سي أي الخليجي	759	0.0	0.0	38.3

السلع والعملات الرئيسية

الذهب	اغلق	يوم واحد%	الاسبوع حتى تاريخه %	العام حتى تاريخه %
الذهب	1,793	0.5	1.4	-5.6
الفضة	24.32	0.7	4.3	-7.9
برنت	85.53	1.1	0.0	68.5
سلة أوبك	83.36	0.1	-0.2	65.9
اليورو	1.16	0.2	0.4	-4.7
مؤشر الدولار الأمريكي	93.64	-0.1	0.0	4.1
اليين الياباني	113.50	0.4	0.6	-9.0

المؤشرات العالمية الرئيسية

داو جونز الصناعي	اغلق	يوم واحد%	الاسبوع حتى تاريخه %	العام حتى تاريخه %
داو جونز الصناعي	35,677	0.2	0.0	16.6
اس اند بي 500	4,545	-0.1	0.0	21.0
نيكاي 225	28,805	0.3	0.0	5.0
هانغ سنغ	26,127	0.4	0.0	-4.1
فوتسي 100	7,205	0.2	0.0	11.5
كاك 40	6,734	0.7	0.0	21.3
ام اس سي اي العالمي	3,151	0.0	0.0	17.1
ام اس سي اي-ايبه ام	1,293	0.0	0.0	0.1

أسعار الفائدة

التغير 3 ش سنة	شهر واحد	شهر 3	شهر 12	واحدة
ليبور (بالدولار)	0.09	0.12	0.32	-0.09
سيبور (ريال سعودي)	0.66	0.82	0.94	-0.03
ايبور (درهم اماراتي)	0.20	0.41	0.63	0.03

مصدر البيانات: بلومبرج

محدث كما في

24/Oct/2021 4:38 AM



ملخص الشركات الواقعة تحت تغطيتنا

قيمة المنشأة/ EBITDA (مرة)			السعر/للربح (مرة)			متوسط التداول اليوم (مليون ريال)	التغير (%)	السعر المستهدف	سعر الانغلاق	القيمة السوقية (مليون ريال)	(ريال سعودي)
2021E	2020A	2019A	2021E	2020A	2019A						
المواد الأساسية											
10.6x	21.5x	10.5x	20.0x	NM	NM	262.6	(10.58)	120.00	134.20	402,600	سابك
7.8x	30.3x	10.2x	11.1x	NM	33.3x	158.7	1.59	48.00	47.25	34,650	سبكيك
16.9x	43.7x	16.8x	25.3x	NM	23.0x	54.7	(9.60)	160.00	177.00	84,258	سابك للمخزيات الزراعية
13.2x	21.9x	13.3x	27.0x	NM	33.6x	59.1	(4.34)	75.00	78.40	44,100	ينساب
14.5x	19.2x	14.6x	19.1x	26.6x	19.1x	46.4	20.97	90.00	74.40	16,106	المقدمة
13.0x	10.7x	9.9x	28.5x	21.2x	17.6x	13.2	1.78	40.00	39.30	3,930	اسمنت العربية
27.0x	20.2x	15.6x	24.1x	15.7x	23.3x	11.8	(0.53)	28.00	28.15	5,700	اسمنت اليمامة
17.6x	13.9x	14.0x	29.7x	20.3x	20.5x	8.1	(9.24)	55.00	60.60	9,272	اسمنت اسعوية
18.6x	13.0x	14.3x	25.5x	17.5x	20.2x	9.1	(1.96)	80.00	81.60	7,344	اسمنت القصيم
17.0x	12.1x	13.4x	36.4x	21.7x	24.7x	11.6	3.63	40.00	38.60	6,080	اسمنت ينبع
15.8x	11.4x	17.2x	24.3x	16.5x	25.5x	11.3	4.46	75.00	71.80	10,052	اسمنت الجنوبية
16.2x	12.0x	20.2x	25.1x	15.9x	NM	27.5	15.30	22.00	19.08	3,244	أسمنت تجران
11.5x	11.9x	NA	17.6x	18.3x	19.7x	3.3	19.58	40.00	33.45	4,014	شركة أسمنت الرياض
الاتصالات											
10.3x	10.7x	9.8x	20.8x	21.3x	19.9x	117.5	18.44	140.00	118.20	236,400	الاتصالات السعودية
6.5x	6.8x	7.1x	24.6x	29.9x	NM	40.0	(1.48)	30.00	30.45	23,447	موبايلي
5.5x	5.3x	4.4x	NA	34.5x	16.4x	47.2	(13.04)	12.00	13.80	12,402	زين
الغذاء والزراعة											
15.0x	16.4x	15.9x	29.6x	27.2x	27.2x	23.7	2.23	55.00	53.80	53,800	المراعي
15.0x	11.4x	13.1x	24.9x	22.1x	47.8x	27.3	5.68	40.00	37.85	20,211	صافولا
13.8x	18.2x	11.4x	27.7x	NM	19.7x	12.2	(6.45)	58.00	62.00	4,010	هرفي
NA	14.4x	12.7x	NA	15.8x	13.5x	46.4	NM	UR	95.00	7,790	التموين
11.8x	11.8x	14.3x	22.4x	19.5x	21.0x	3.5	7.19	170.00	158.60	5,155	سدافكو
33.1x	NM	35.9x	NM	NM	47.3x	14.4	(1.16)	170.00	172.00	516	التطويرية الغذائية
9.3x	10.8x	NA	21.0x	24.9x	NA	NA	(5.74)	87.00	92.30	1,846	شركة التنمية الغذائية
التجزئة											
19.4x	20.2x	18.4x	22.4x	24.5x	21.1x	24.1	6.34	218.00	205.00	24,600	جرير
NA	NM	15.5x	NA	NA	31.6x	27.8	(3.74)	18.00	18.70	3,927	فواز الحكير
18.4x	14.0x	17.1x	40.2x	22.8x	31.4x	17.0	(3.68)	110.00	114.20	10,278	العثيم
17.5x	20.9x	16.3x	21.9x	30.7x	25.1x	22.8	25.70	180.00	143.20	8,592	اكسترا
16.9x	14.8x	16.9x	37.1x	27.1x	32.4x	15.0	6.40	113.00	106.20	12,139	بن داود
الرعاية الصحية											
21.6x	36.0x	22.9x	30.5x	NM	24.6x	11.4	3.16	75.00	72.70	6,543	دلة
25.8x	26.3x	23.6x	34.8x	34.7x	32.9x	16.0	3.83	190.00	183.00	18,300	المواساة
11.2x	15.3x	12.2x	19.6x	29.4x	29.7x	9.6	7.98	69.00	63.90	2,866	رعاية
17.7x	18.8x	14.9x	29.9x	37.6x	36.1x	14.9	(9.76)	37.00	41.00	4,920	الحمادي
اخرى											
NM	NM	NM	20.8x	25.0x	24.6x	17.9	(13.46)	126.00	145.60	17,472	بوبا العربية
NM	NM	NM	25.5x	27.9x	30.4x	24.7	(1.85)	85.00	86.60	10,825	التعاونية
11.4x	19.6x	18.8x	15.2x	NM	NM	25.5	34.65	75.00	55.70	4,455	الخزف السعودي
17.6x	34.0x	11.2x	NM	NM	19.7x	34.7	(1.32)	105.00	106.40	5,574	لنجام سيورتنس
10.2x	17.2x	10.2x	21.0x	40.3x	21.2x	230.2	(6.54)	35.00	37.45	7,490,000	أرامكو السعودية
13.4x	17.1x	10.4x	39.9x	45.8x	13.3x	24.1	11.86	83.00	74.20	5,565	الدريس
7.5x	8.3x	15.1x	27.4x	40.4x	NM	39.7	27.89	47.00	36.75	2,999	سيسكو
11.3x	15.5x	19.3x	15.0x	26.5x	NM	18.7	20.60	48.00	39.80	2,388	بوان
8.1x	18.1x	NA	10.2x	45.4x	NA	53.9	21.15	55.00	45.40	2,306	اليمامة للحديد
26.6x	39.6x	21.9x	29.9x	44.1x	25.7x	28.4	14.75	182.00	158.60	3,965	ام أي اس
22.3x	25.8x	NA	30.8x	35.0x	NA	NA	(1.57)	200.00	203.20	24,384	سلوشنز

المصدر: بلومبرج ، الراجحي المالية.

فضلاً نأظر الصفحة قبل الأخيرة للاطلاع على بعض الافصاحات الإضافية الهامة. شركة الراجحي المالية (الراجحي) ، هي وسيط متعامل اجنبي غير مسجل في الولايات المتحدة الأمريكية. وإدارة البحوث في الراجحي المالية تضم محللي بحوث او محللين باحثين ، غير مسجلين في الولايات المتحدة الأمريكية. ويتم توزيع بحوث الراجحي في الولايات المتحدة الأمريكية بموجب القاعدة رقم 15-6 من قانون تبادل الأوراق المالية لعام 1934 الصادر ، فقط بواسطة مؤسسة روزنبلات سيكيوريتيز Rosenblatt Securities ، وهي مؤسسة مسجلة في هيئة تبادل الأوراق المالية الأمريكية. كما أنها متعامل وسيط عضو في هيئة تنظيم القطاع المالي الأمريكية FINRA.



أداء الاسواق الخليجية

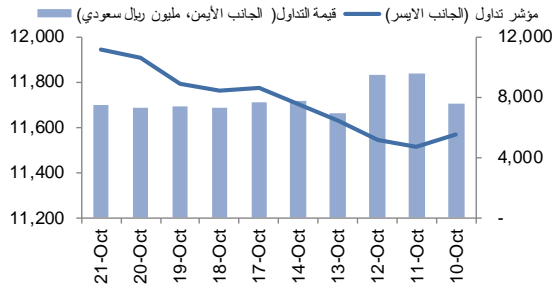
الدولة	آخر اغلاق	التغير في المؤشر %			رسملة السوق		رسملة السوق الحررة العائمة بليون دولار	حجم التداول مليون سهم	قيمة التداول مليون دولار	السعر/الربح 12M	سعر/ق دفترية عائد توزيعات أسعار جارية (%) 12M
		يوم واحد	شهر واحد	العام لتاريخه	رسملة السوق** بليون دولار						
تداول *	11,940	0.3	3.9	37.4	2,801	440	202	1,983	28.8	2.6	2.2
تداول (MT30)	1,650	0.3	5.0	42.0	2,620	341	170	939	18.1	1.8	2.5
بورصة قطر	11,871	0.1	3.4	13.8	188	89	146	128	21.1	1.0	2.7
سوق دبي	2,857	1.4	0.4	14.7	106	38	146	82	21.1	1.0	2.7
سوق ابو ظبي	7,876	-0.2	2.3	56.1	400	114	226	399	0.4	0.1	2.9
سوق الكويت	6,977	0.3	1.6	25.8	135	77	356	153	27.5	1.7	1.8
سوق مسقط	3,985	0.1	1.1	8.9	19	9	4	3	10.8	0.8	3.9
سوق البحرين	1,724	0.1	1.1	15.7	28	80	4	2	12.1	0.9	3.2

أداء الاسواق الناشئة : تم تعديل نسبة السعر الى الارباح لسوق الأسهم السعودي (تاسي) لثلاثي عشر شهرا الأخيرة، بعد تعديل مصروفات الزكاة لأسهم قطاع البنوك:

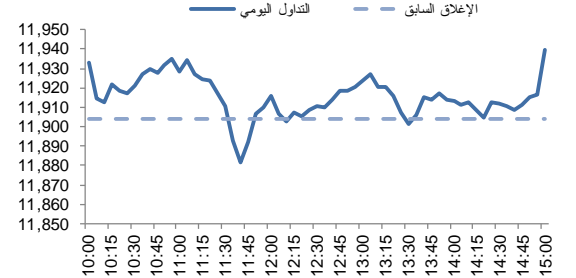
الدولة	آخر اغلاق	التغير في المؤشر %			رسملة السوق		رسملة السوق الحررة العائمة بليون دولار	حجم التداول مليون سهم	قيمة التداول مليون دولار	السعر/الربح 12M	سعر/ق دفترية عائد توزيعات أسعار جارية (%) 12M
		يوم واحد	شهر واحد	العام لتاريخه	رسملة السوق بليون دولار						
البرازيل	106,296	-1.3	-4.2	-10.7	639	393	2,145	7,056	8.2	1.8	6.0
جمهورية التشيك	1,330	-0.8	0.4	29.5	65	33	1	31	22.6	1.6	2.9
اليونان	905	-0.1	4.6	11.9	68	36	22	64	NA	0.8	2.0
هنغاريا	55,254	0.2	4.5	31.4	33	24	2	17	10.1	1.3	1.7
ماليزيا	1,588	-0.2	3.3	-2.4	254	73	87	114	15.5	1.6	4.4
المكسيك	51,890	-0.3	1.0	17.8	321	196	143	352	18.2	2.3	2.4
جنوب افريقيا	67,051	1.5	4.3	12.9	1,110	703	147	847	12.1	2.0	4.4
تايوان	16,889	0.0	-0.3	14.6	1,855	1,363	3,828	9,738	15.4	2.3	2.8
تايلاند	1,643	0.4	2.4	13.4	566	264	10,956	1,942	20.0	1.8	2.7
تركيا	1,480	1.7	5.2	0.2	121	44	2,707	2,266	7.9	1.1	3.3
تشيلي	4,084	0.8	-6.4	-2.2	95	38	617	134	13.4	1.1	6.9
الصين	4,960	0.6	1.9	-4.8	6,772	2,411	14,393	45,302	16.9	2.2	1.8
كولومبيا	1,400	-0.7	2.8	-2.7	83	30	11	12	13.8	1.0	2.9
مصر	1,194	-0.5	3.7	5.9	18	11	114	30	9.4	1.3	2.0
الهند	18,115	-0.3	2.8	29.6	1,892	950	325	3,592	28.5	3.7	1.0
اندونيسيا	6,644	0.2	5.7	11.1	571	193	16,357	860	25.4	1.6	1.8
الكويت	6,977	0.3	1.6	25.8	135	77	356	153	27.5	1.7	1.8
باكستان	45,578	-0.5	1.5	4.2	35	14	142	52	5.6	1.0	7.4
البيرو	1,275	-1.2	17.6	-16.1	64	15	1	31	21.6	1.9	1.9
الفلبين	7,290	-0.3	4.8	2.1	191	76	139	66	25.0	1.8	1.5
قطر	11,871	0.1	3.4	13.8	188	89	170	128	18.1	1.8	2.5
روسيا	1,878	0.5	5.6	35.4	863	426	68,309	1,284	9.8	1.3	4.6
الامارات	7,876	-0.2	2.3	56.1	400	114	226	399	0.4	0.1	2.9
مؤشر فوتسي	645	0.0	3.5	2.4	23,558	10,465	102,022	104,265	9.9	1.3	2.4



مؤشر الاتجاه - نشاط الاتجاه (آخر 10 أيام)



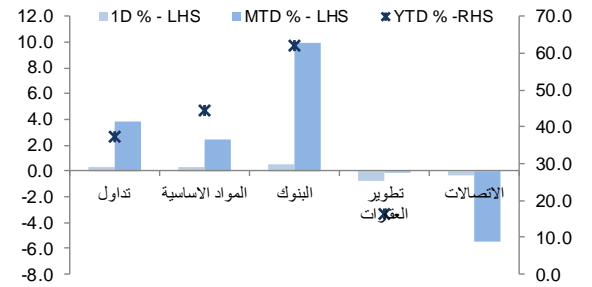
حركة تداول خلال اليوم



تداول - الأسهم الأكثر ارتفاعا/انخفاضاً

الشركة	آخر سعر	التغير %	حجم التداول (بالملايين)	قيمة التداول (مليون ريال)
بأعظيم	124.8	5.8	2.191	277.36
سليمان الحبيب	178.2	5.2	0.410	71.98
الأهلي تكافل	43.5	5.0	1.159	49.57
بنك الجزيرة	20.1	4.1	17.757	351.54
التصنيع	24.9	3.7	14.170	348.98

تداول - أداء قطاعات الرسملة الكبيرة (وزن كبير في المؤشر من 10%)




الشركة	آخر سعر	التغير %	حجم التداول (بالملايين)	قيمة التداول (مليون ريال)
الجيس الأهلية	46.8	-2.7	1.624	76.34
الخريف	119.0	-2.1	0.095	11.44
بدجت	49.7	-2.0	0.240	11.96
صدق	22.3	-1.9	0.860	19.24
مكة للإنشاء والتعمير	77.1	-1.9	0.177	13.71

تداول - الأسهم الأكثر رفعا/خفضا للمؤشر

الشركة	آخر سعر	التغير %	حجم التداول (بالملايين)	قيمة التداول (مليون ريال)
بحر العرب	142.00	0.6	12.0	2.85
مصرف الإنماء	25.55	2.0	6.1	9.99
سليمان الحبيب	178.20	5.2	5.1	0.41
أرامكو السعودية	37.45	0.5	4.8	6.54
الأهلي	65.60	0.5	4.5	2.24

تداول - أداء قطاعات الرسملة المتوسطة (وزن متوسط في المؤشر بين 5%-10%)

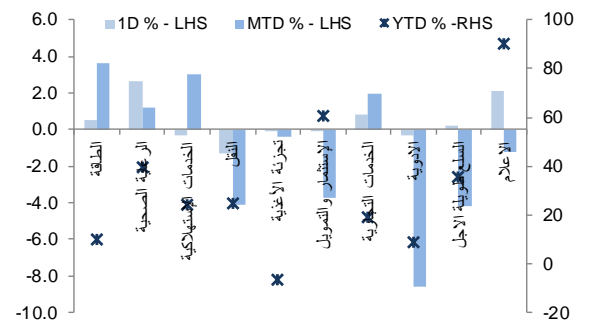


الشركة	آخر سعر	التغير %	حجم التداول (بالملايين)	قيمة التداول (مليون ريال)
بنك الرياض	29.20	-1.0	-3.5	33.87
ينساب	78.40	-1.6	-1.9	72.89
مكة للإنشاء والتعمير	77.10	-1.9	-1.7	13.71
بنك البلاد	43.25	-0.8	-1.6	60.86
الاتصالات السعودية	118.20	-0.3	-1.3	124.34

التجارة - الأسهم ذات أعلى قيمة

الشركة	آخر سعر	التغير %	حجم التداول (بالملايين)	قيمة التداول (مليون ريال)
كيان	20.52	0.9	23.867	492.99
سبيكم	47.25	0.6	9.697	461.96
الراجحي	142.00	0.6	2.849	404.40
الجزيرة	20.06	4.1	17.757	351.54
التصنيع	24.94	3.7	14.170	348.98
بأعظيم	124.80	5.8	2.191	277.36
سنايك	134.20	0.5	1.996	268.88
الإنماء	25.55	2.0	9.990	252.71
أرامكو السعودية	37.45	0.5	6.544	244.68
بترو رابغ	32.25	-0.6	6.449	208.99

تداول - أداء قطاعات الرسملة الصغيرة (وزن صغير في المؤشر من 5%)



فضلا أنظر الصفحة قبل الأخيرة للاطلاع على بعض الإفصاحات الإضافية الهامة. شركة الراجحي المالية (الراجحي)، هي وسيط متعامل اجنبي غير مسجل في الولايات المتحدة الأمريكية. وإدارة البحوث في الراجحي المالية تضم محللي بحوث او محللين باحثين، غير مسجلين في الولايات المتحدة الأمريكية. ويتم توزيع بحوث الراجحي في الولايات المتحدة الأمريكية بموجب القاعدة رقم 15-6 من قانون تبادل الأوراق المالية لعام 1934 الصادر، فقط بواسطة مؤسسة روزنبلاط سيكيوريتيز Rosenblatt Securities، وهي مؤسسة مسجلة في هيئة تبادل الأوراق المالية الأمريكية. كما أنها متعامل وسيط عضو في هيئة تنظيم القطاع المالي الأمريكية FINRA.



تداول – أسهم قريبة من أدنى مستوى ل 52 اسبوع

الشركة	آخر سعر	أدنى ل 52 اسبوع	التغير %	قيمة التداول (مليون ريال)
البحري	37.20	36.40	2.2%	29.259
أسواق العثيم	114.20	111.60	2.3%	3.893
سدافكو	158.60	151.80	4.5%	6.195
صافولا	37.85	36.05	5.0%	20.995
أسمنت حائل	15.02	14.28	5.2%	24.264

تداول – أسهم قريبة من أعلى مستوى ل 52 اسبوع

الشركة	آخر سعر	أعلى ل 52 اسبوع	التغير %	قيمة التداول (مليون ريال)
البنك العربي	23.48	23.50	0.1%	27.550
مصرف الإنماء	25.55	25.60	0.2%	252.710
البنك السعودي الفرنسي	42.85	42.95	0.2%	5.879
التصنيع	24.94	25.00	0.2%	348.980
بنك الجزيرة	20.06	20.14	0.4%	351.542

مصدر البيانات: الراجحي المالية، بلومبرج

الملكية الاسبوعية (%)

14/Oct/21	7/Oct/21	30/Sep/21	22/Sep/21	16/Sep/21	9/Sep/21	2/Sep/21	26/Aug/21	19/Aug/21	12/Aug/21	5/Aug/21	29/Jul/21	15/Jul/21	
7.91%	7.92%	8.09%	8.22%	8.23%	8.27%	8.19%	8.12%	8.12%	8.18%	8.17%	8.14%	8.02%	الافراد السعوديين
88.62%	88.63%	88.43%	88.30%	88.27%	88.21%	88.32%	88.41%	88.41%	88.37%	88.41%	88.49%	88.65%	المؤسسات السعودية
0.49%	0.50%	0.51%	0.51%	0.51%	0.51%	0.51%	0.51%	0.51%	0.51%	0.51%	0.52%	0.51%	مجلس التعاون الخليجي
2.97%	2.96%	2.97%	2.97%	2.99%	3.01%	2.98%	2.97%	2.96%	2.94%	2.90%	2.86%	2.82%	اجنبي
76.44%	76.74%	76.31%	76.35%	76.26%	76.19%	76.38%	76.54%	76.51%	76.45%	76.49%	76.71%	77.05%	جهات ذات العلاقة بالحكومة
100%	100%	100%	100%	100%	100%	100%	100%	100%	100%	100%	100%	100%	المجموع
95.92%	95.97%	95.89%	95.49%	95.49%	95.51%	95.87%	95.88%	95.89%	95.92%	95.94%	95.85%	95.91%	مؤسسي
4.08%	4.03%	4.11%	4.51%	4.51%	4.49%	4.13%	4.12%	4.11%	4.08%	4.06%	4.15%	4.09%	غير مؤسسي
2.38%	2.36%	2.36%	2.36%	2.38%	2.38%	2.35%	2.33%	2.34%	2.33%	2.30%	2.26%	2.22%	كيو اي اف +سواب



دبي - الاسهم الأكثر ارتفاعا/ انخفاضاً

الشركة	اخر سعر	التغير %	حجم التداول (بالملايين)
أرامكو ش م ع	4.39	14.9	31.75
الوطنية للتوريد المركزي	2.80	8.1	1.09
أماتك القابضة	1.18	5.4	6.47
سوق دبي المالي	1.05	4.0	10.76
ديار للتطوير	0.30	2.4	6.03

الشركة	اخر سعر	التغير %	حجم التداول (بالملايين)
الإمارات للاتصالات المتكامل	6.36	-2.8	0.43
دبي الإسلامية للتأمين - أمار	1.04	-1.0	1.55
مصرف عجمان	0.68	-0.7	0.62
الخليج للملاحة القابضة	0.28	-0.7	3.76
الإسلامية العربية للتأمين	0.75	-0.7	1.80

أبوظبي - الاسهم الأكثر ارتفاعا/ انخفاضاً

الشركة	اخر سعر	التغير %	حجم التداول (بالملايين)
راس الخيمة للإسمنت الأبيض	1.65	13.0	9.872
طيران أبوظبي	4.70	8.8	0.672
أبوظبي لمواد البناء	0.32	7.4	0.308
دار التمويل	1.80	6.5	0.012
اغنية	5.89	6.3	5.811

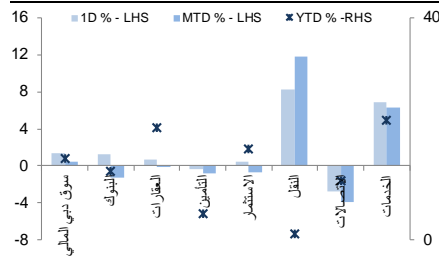
الشركة	اخر سعر	التغير %	حجم التداول (بالملايين)
إسمنت رأس الخيمة	4.83	-1.4	3.466
الفاطمي القابضة	27.78	-1.4	2.715
دانة غاز	1.04	-1.0	4.561
إشراق العقارية	0.31	-1.0	10.684
بنك أبوظبي الأول	17.98	-0.9	20.878

قطر - الاسهم الأكثر ارتفاعا/ انخفاضاً

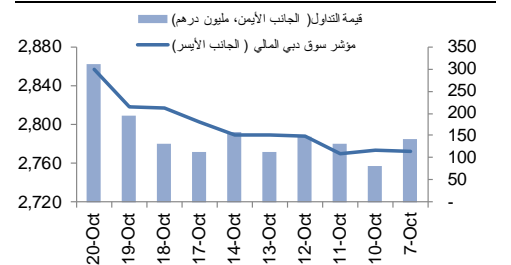
الشركة	اخر سعر	التغير %	حجم التداول (بالملايين)
تاقلات	3.31	3.5	21.590
ماس الريان	4.82	1.2	6.435
المتحدة للتنمية	1.60	0.4	20.282
بروة	3.19	0.4	2.404
صناعات قطر	16.16	0.4	1.384

الشركة	اخر سعر	التغير %	حجم التداول (بالملايين)
الخليج الدولية	1.92	-3.8	36.305
مسرحة بنوكيماوية	2.40	-2.0	9.735
إزدان القابضة	1.56	-1.5	11.671
شركة قطر لصناعة الألمنيوم	1.98	-0.5	18.680
قطر للوقود	18.20	-0.4	0.361

دبي - أداء القطاعات

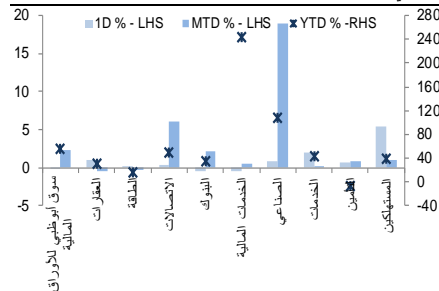


دبي - اتجاه النشاط (العشرة أيام الأخيرة)

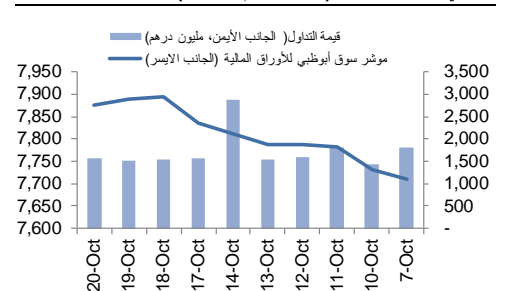


مصدر البيانات: الراجحي المالية، بلومبرج

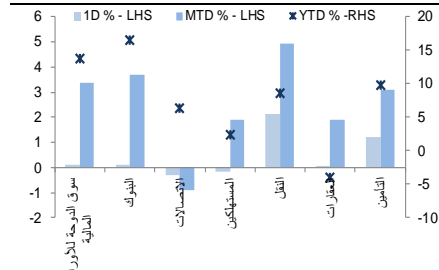
أبوظبي - أداء القطاعات



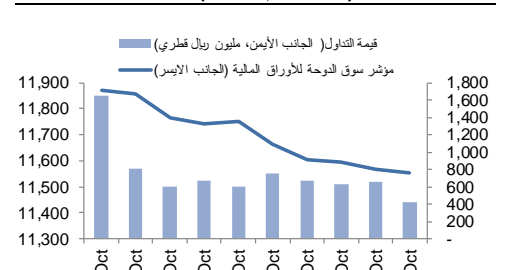
أبوظبي - اتجاه النشاط (العشرة أيام الأخيرة)



قطر - أداء القطاعات



قطر - اتجاه النشاط (العشرة أيام الأخيرة)



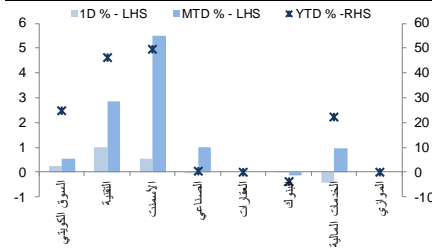


الكويت - الاسهم الأكثر ارتفاعا / انخفاضاً

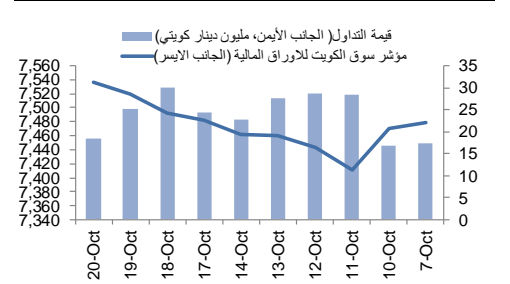
الشركة	آخر سعر	التغير %	حجم التداول (بالملايين)
شركة بورصة الكويت للأوراق	1938	2.8	0.288
الاستثمارات الوطنية	206	2.5	3.148
ألفكو لتمويل شراء وتاجير	239	1.7	2.444
الخليج للكابلات	859	0.8	0.306
بنك الكويت الوطني	954	0.6	2.345

الشركة	آخر سعر	التغير %	حجم التداول (بالملايين)
بوبيان للبتروكيماويات	917	-1.2	0.700
ميزان القابضة	635	-1.1	0.451
مشاريع الكويت القابضة	157	-0.6	0.727
بنك برفان	233	-0.4	2.302
شركة شمال الزور الأولى ش	235	-0.4	0.566

الكويت - أداء القطاعات



الكويت- اتجاه النشاط (العشرة أيام الأخيرة)

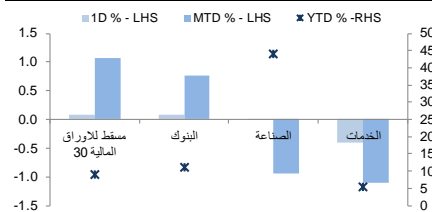


عمان - الاسهم الأكثر ارتفاعا / انخفاضاً

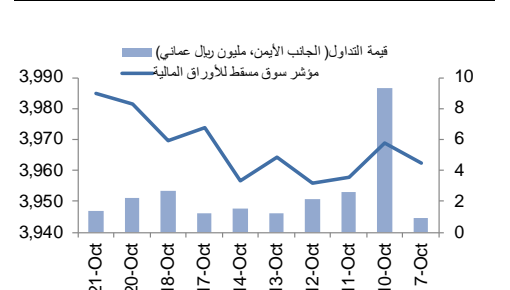
الشركة	آخر سعر	التغير %	حجم التداول (بالملايين)
اومفيست	0.312	1.3	0.041
بنك مسقط	0.480	0.8	0.196
بنك ظفار	0.123	0.8	0.024
العمانية للاتصالات	0.740	0.5	0.011
NA	NA	NA	NA

الشركة	آخر سعر	التغير %	حجم التداول (بالملايين)
الباطنة للطاقة	0.051	-3.8	0.035
الأهلية للتأمين	0.102	-1.9	0.056
عمان المتحدة للتأمين	0.318	-1.9	0.067
النهضة للخدمات	0.460	-1.3	0.361
جلفار للهندسة والمقاولات	0.079	-1.3	0.398

عمان - أداء القطاعات



عمان- اتجاه النشاط (العشرة أيام الأخيرة)

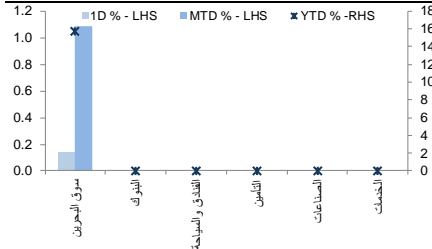


البحرين - الاسهم الأكثر ارتفاعا / انخفاضاً

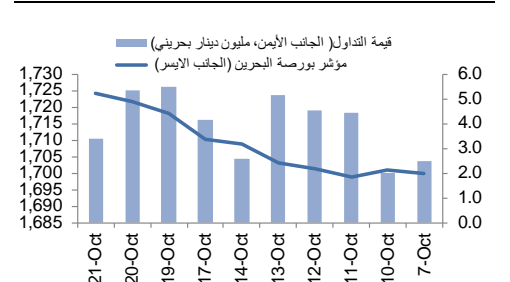
الشركة	آخر سعر	التغير %	حجم التداول (بالملايين)
البحرين للسينما	0.530	3.7	0.005
المصرف الخليجي التجاري	0.070	1.5	0.351
بيت التمويل الخليجي	0.213	1.4	2.350
المنوم البحرين	0.730	0.7	0.757
مجموعة البركة المصرفية	0.223	0.5	0.032

الشركة	آخر سعر	التغير %	حجم التداول (بالملايين)
إي بي إم تيرمينالز البحرين	1.302	-0.2	0.056
NA	NA	NA	NA
NA	NA	NA	NA
NA	NA	NA	NA
NA	NA	NA	NA

البحرين - أداء القطاعات



البحرين- اتجاه النشاط (العشرة أيام الأخيرة)



مصدر البيانات: الراجحي المالية، بلومبرج



أفصاحات مهمة للأشخاص الأمريكيين

تم اعداد هذا التقرير البحثي من قبل شركة الراجحي المالية (الراجحي)، وهي شركة مرخصة لممارسة نشاطات الأوراق المالية في المملكة العربية السعودية. وشركة الراجحي ليست وسيطاً مالياً مسجلاً في الولايات المتحدة الأمريكية، وبناء عليه، فإنها لا تخضع لقواعد الولايات المتحدة الأمريكية المتعلقة بإعداد التقارير البحثية واستقلالية محللي البحوث. ويتم تقديم هذا التقرير البحثي، لتوزيعه "للمستثمرين المؤسسيين في الولايات المتحدة الأمريكية"، اعتماداً على الاستثناء من التسجيل الذي توفره القاعدة 15-6 من قانون تبادل الأوراق المالية الأمريكي لعام 1934 وتعدلاته ("قانون تبادل الأوراق المالية").

ويجب على أي جهة أمريكية متلقية لهذا التقرير البحثي وترغب في تنفيذ أي عملية لشراء أو بيع أوراق مالية أو أدوات مالية مرتبطة بها بناء على المعلومات المقدمة في هذا التقرير البحثي، يجب عليها أن تفعل ذلك، فقط من خلال مؤسسة روزنبلايت سكويربيتز انكوربوريشن Rosenblatt Securities Inc.، وعنوانها، 40Wall Street 59th Floor, New York, NY 10005، وهي وسيط متعامل مسجل في الولايات المتحدة الأمريكية. ولا يسمح، تحت أي ظرف من الظروف، لأي متلقٍ لهذا التقرير البحثي، تنفيذ أي عملية لشراء أو بيع أوراق مالية أو أدوات مالية مرتبطة بها، من خلال الراجحي. وتقبل مؤسسة روزنبلايت سكويربيتز انكوربوريشن، تحمل المسؤولية المتعلقة بمحتويات هذا التقرير البحثي، وفقاً للشرط المضحة أدناه، في حالة تسليم هذا التقرير لشخص أمريكي لا يكون مستثمراً مؤسسياً أمريكياً رئيسياً.

إن المحلل الذي يظهر اسمه في هذا التقرير البحثي، غير مسجل أو مؤهل كمحلل باحث لدى هيئة تنظيم الأوراق المالية والبورصات الأمريكية FINRA وربما لا يكون شخصاً مرتبطاً بمؤسسة روزنبلايت سكويربيتز انكوربوريشن، وبناء عليه، فإنه ربما لا يخضع للقواعد المعمول بها بموجب قواعد هيئة تنظيم الأوراق المالية والبورصات الأمريكية FINRA المتعلقة بإقامة اتصالات مع شركة تابعة أو الظهور في وسائل الإعلام والتداول في أوراق مالية تكون في حساب محلل باحث.

الملكية وتضارب المصالح الجوهري

لا تملك مؤسسة روزنبلايت سكويربيتز انكوربوريشن، أو شركاتها التابعة، ملكية منفعة، كما هو محدد وفقاً للقسم 13(d) من قانون تبادل الأوراق المالية، 1% أو أكثر من أوراق الملكية (الأسهم) equity securities المذكورة في التقرير. ويمكن أن يكون لدى مؤسسة روزنبلايت سكويربيتز انكوربوريشن أو شركاتها التابعة وأفراد موظفيها ومديريها والعاملين لديها، مصالح أو مراكز استثمارية مغطاة long positions أو مراكز استثمارية مكتشوفة short positions، كما يمكن أن يقوموا في أي وقت من الأوقات بعمليات شراء أو بيع بصفة أصول أو وكيل للأوراق المالية المشار إليها في هذه الوثيقة. إن مؤسسة روزنبلايت سكويربيتز انكوربوريشن ليست لديها أي دراية بأي تضارب مصالح جوهري حتى تاريخ هذا المنشور أو النشرة.

نشاطات التعويض والمصرفية الاستثمارية

لم تقدم مؤسسة روزنبلايت سكويربيتز انكوربوريشن، أو أي شركة تابعة لها، بإدارة أو المشاركة في إدارة طرح عام للاكتتاب في أوراق مالية للشركة التابعة خلال الاثني عشر (12) شهراً الماضية، كما أنها لم تتلقى تعويضاً نظير قيامها بنشاطات مصرفية استثمارية من الشركة التابعة خلال الاثني عشر (12) شهراً الماضية، ولا يتوقع أن تستلم في أي شركة تابعة لها، أو اعتمدت البحث عن تعويضات مقابل خدمات مصرفية استثمارية من الشركة خلال الأشهر الثلاثة التالية.

أفصاحات إضافية

إن هذا التقرير البحثي متاح للتوزيع فقط تحت الظروف التي يمكن أن يسمح بها القانون المعمول به. ولا يتعلق هذا التقرير البحثي بالأهداف الاستثمارية المحددة أو المؤسسات المالية أو الاحتياجات الخاصة بأي متلقٍ محدد، حتى لو تم إرساله إلى متلقٍ وحيد لهذا التقرير. إن هذا التقرير البحثي ليس مضموناً أن يكون بياناً كاملاً أو ملخصاً لأي أوراق مالية أو أسواق أو تقارير أو تطورات، حسب ما هو مشار إليه في هذا التقرير البحثي. وسوف إن يكون هناك أي التزام أو مسؤولية على أي من الراجحي أو أي من مدراءها أو موظفيها أو العاملين لديها أو وكلائها، أيا كان منشؤه، عن أي خطأ أو عدم دقة أو عدم اكتمال يتعلق بحقيقة أو رأي متضمن في هذا التقرير البحثي، أو عدم اهتمام في اعداد أو نشر هذا التقرير البحثي، أو أي خسائر أو أضرار ربما تنتجاً من استخدام هذا التقرير البحثي.

وربما تعتمد الراجحي، على حواجز معلومات information barriers، مثل "الجدان الصينية Chinese Walls" للسيطرة على تدفق المعلومات في ما بين مجالات أو وحدات أو أقسام أو مجموعات أو الشركات التابعة للراجحي.

إن الاستثمار في أي أوراق مالية غير أمريكية أو في أدوات مالية مرتبطة بها (يشمل ذلك ايصالات ايداع الأوراق المالية ADRs) التي تم نقاشها في هذا التقرير البحثي، ربما يظهر مخاطر معينة. ذلك لأن الأوراق المالية الخاصة بجهات اصدار غير أمريكية، ربما لا تكون مسجلة لدى، أو ربما تكون خاضعة لأنظمة، هيئة الأوراق المالية والبورصات الأمريكية. ويمكن أن تكون المعلومات المتعلقة بمثل هذه الأوراق المالية غير الأمريكية أو الأدوات المالية ذات الصلة، محدودة. وربما لا تكون الشركات الأجنبية، خاضعة لمعايير المراجعة ورفع التقارير والمطلوبات التنظيمية التي يمكن مقارنتها بتلك المعمول بها داخل الولايات المتحدة الأمريكية.

إن قيمة أي استثمار أو دخل متحقق من أي أدوات مالية مرتبطة بها، تم نقاشها في هذا التقرير البحثي، وبعملة غير الدولار الأمريكي، تكون خاضعة لتقلبات أسعار صرف العملات التي ربما يكون لها تأثيرات ايجابية أو سلبية على قيمة أو الربح المتوقع من تلك الأوراق المالية أو الأدوات المالية المرتبطة بها.

إن الأداء الماضي، ليس بالضرورة أن يكون دليلاً ومرشداً للأداء المستقبلي، كما أن شركة الراجحي المالية لا تقدم تعهداً أو ضماناً، صريحاً أو ضمناً، في ما يتعلق بالأداء المستقبلي. وقد يشهد الربح من الاستثمارات تذبذباً. كذلك، فإن سعر أو قيمة الاستثمارات التي يرتبط بها هذا التقرير البحثي، سواء بشكل مباشر أو غير مباشر، ربما يهبط أو يرتفع بشكل مغاير لمصالح المستثمرين. وقد تصبح أي توصية أو رأي متضمن في هذا التقرير البحثي، قديمة نتيجة للتغيرات التي تحدث في البيئة التي تعمل فيها الجهة المصدرة للأوراق المالية التي تخضع للتحليل، بالإضافة إلى التغيرات التي تطرأ على التقديرات والتنبؤات والافتراضات ومنهجية التقييم المستخدمة في هذا التقرير.

ولا يسمح بنسخ أو إرسال أو استخراج نسخ طبق الأصل، لأي جزء من محتويات هذا التقرير البحثي، بأي شكل أو بأي طريقة، بدون الموافقة الخطية المسبقة من شركة الراجحي، كما أن الراجحي لا تقبل أي مسؤولية أيا كان نوعها، عن الأفعال التي تصدر عن الغير، في ما يتعلق بهذا الموضوع. لقد تم اعداد وثيقة البحث هذه، بواسطة شركة الراجحي المالية ("الراجحي المالية") ومقرها الرياض، المملكة العربية السعودية. وقد تم اعدادها ليتم استخدامها استخداماً عاماً بواسطة عملاء الراجحي المالية ولا يجوز إعادة توزيعها أو إعادة إرسالها أو الاضمار عنها، كلياً أو جزئياً، أو بأي شكل أو طريقة، بدون الموافقة المكتوبة الصريحة من شركة الراجحي المالية. إن استلامكم واستعراضكم لهذه الوثيقة البحثية، يمثل موافقتكم على عدم إعادة توزيع أو إرسال أو الاضمار للآخرين عن المحتويات أو الآراء أو الملخصات أو المعلومات التي تتضمنها هذه الوثيقة، قبل أن يتم الاضمار بشكل عام، عن هذه المعلومات من قبل شركة الراجحي المالية. لقد تم الحصول على المعلومات التي تتضمنها هذه الوثيقة، من مصادر عامة متنوعة يعتقد بأنها موثوقة، ولكننا لا نضمن نقيتها. إن شركة الراجحي المالية لا تقدم أي تعهدات أو ضمانات (صريحة أو ضمنية)، في ما يتعلق بالبيانات والمعلومات المقدمة، كما أن شركة الراجحي المالية، لا تتعهد بأن محتويات هذه الوثيقة من المعلومات مكتملة، أو خالية من أي أخطاء، أو أنها غير مضللة، أو أنها مناسبة لأي غرض محدد. وتوفر وثيقة البحث هذه معلومات عامة فقط. ولا تشكل المعلومات أو أي رأي معبر عنه، عرضاً أو دعوة للعمل أو تقديم عرض، لشراء أو بيع أي أوراق مالية أو منتجات استثمارية أخرى ترتبط بتلك الأوراق المالية أو الاستثمارات. ولا يقصد منها تقديم نصيحة بشأن الاستثمار الشخصي كما أنها لا تأخذ في الاعتبار الأهداف الاستثمارية المحددة والوضع المالي والاحتياجات الخاصة بأي شخص معين ربما يحصل على هذه الوثيقة.

ويُنصَح على المستثمرين البحث عن الاستثمارات المالية أو القانونية أو الخاصة بالضرائب، في ما يتعلق بملامعة الاستثمار في أي أوراق مالية أو الاستثمارات الأخرى أو الاستراتيجيات الاستثمارية التي تم نقاشها أو التوصية بها في هذه الوثيقة البحثية، كما يجب عليهم أن يفهموا أن البيانات أو الافادات المتعلقة بالفرض المستقبلي ربما لا تتحقق. ويُنصَح على المستثمرين أن يتنبهوا إلى أن الربح المتوقع من تلك الأوراق المالية أو الاستثمارات الأخرى، إذا وجد، قد يتذبذب وأن سعر أو قيمة تلك الأوراق المالية والاستثمارات ربما يرتفع أو يهبط. ويمكن أن يكون للتقلبات التي تحدث في أسعار صرف العملات تأثيرات عكسية على قيمة أو سعر أو الربح المتوقع من، استثمارات محددة. ووفقاً لذلك، ربما يحصل المستثمرون على مبالغ أقل من أصل المبالغ التي استثمروها. وربما يكون للراجحي المالية أو لموظفيها أو لواحدة أو أكثر من شركاتها التابعة (يشمل ذلك محللي البحوث)، مصلحة مالية في الأوراق المالية للمصدر (المصدرين) أو في استثمار ذات صلة، بما في ذلك المراكز المغطاة أو المراكز المكتشوفة في الأوراق المالية أو الضمانات أو حقوق الخيارات المستقبلية أو عقود الخيار أو المشتقات المالية أو الأدوات المالية الاستثمارية الأخرى. وربما تقوم شركة الراجحي المالية أو الشركات التابعة لها، من وقت لآخر، بأعمال مصرفية استثمارية أو خدمات أخرى، لجذب أعمال مصرفية استثمارية أو أعمال أخرى من، أي شركة جرى ذكرها في هذه الوثيقة البحثية. وسوف إن تكون الراجحي المالية، وكذلك شركاتها التابعة وموظفيها، خاضعة لأي خسارة أو أضرار، مباشرة أو غير مباشرة أو تبعية، قد تنشأ، بصورة مباشرة أو غير مباشرة، عن أي استخدام للمعلومات التي تتضمنها هذه الوثيقة البحثية.

إن وثيقة البحث هذه، وأي توصيات تضمنت عليها، تخضع للتغيير بدون اخطار مسبق. ولا تتحمل شركة الراجحي المالية أية مسؤولية عن تحديث المعلومات الواردة في وثيقة البحث هذه. كما لا يسمح أيضاً بتغيير أو اصدار نسخة طبق الأصل أو إرسال أو توزيع، كل أو أي جزء من وثيقة البحث هذه، بأي شكل أو بأي وسيلة. وهذه الوثيقة البحثية، غير موجهة إلى، أو اعتمدت توزيعها إلى، أو استخدامها بواسطة، أي شخص أو كيان يكون مواطناً أو يقيم في أي مركز أو ولاية أو دولة أو أي اختصاص تشريعي آخر، يكون فيها هذا التوزيع أو النشر أو توفير الوثيقة أو استخدامها، مخالفاً للقانون، أو ربما يجعل الراجحي المالية أو أي واحدة من شركاتها التابعة، عرضة لأي متطلبات تسجيل أو ترخيص في إطار ذلك الاختصاص التشريعي.



إخلاء المسؤولية

أعدت وثيقة البحث هذه من قبل شركة الراجحي المالية "الراجحي المالية"، الرياض، المملكة العربية السعودية للاستخدام العام من عملاء شركة الراجحي المالية ولا يجوز إعادة توزيعها أو إعادة إرسالها أو الإفصاح عنها، كليا أو جزئيا، أو بأي شكل أو طريقة، دون موافقة كتابية صريحة من شركة الراجحي المالية. إن استلام هذه الوثيقة والإطلاع عليها يعتبر بمثابة موافقة من جانبكم على عدم إعادة توزيع أو إعادة إرسال أو الإفصاح للآخرين عما تتضمنه من محتويات وأراء، واستنتاجات أو معلومات قبل نشر تلك المعلومات للعموم من جانب شركة الراجحي المالية. وقد تم الحصول على المعلومات الواردة في هذه الوثيقة من مصادر عامة مختلفة يعتقد أنها معلومات موثوقة لكننا لا نضمن دقتها. وشركة الراجحي المالية لا تقدم أية إقرارات أو ضمانات (صرحة أو ضمنية) بشأن البيانات والمعلومات المقدمة كما أنها لا تقر بأن المعلومات التي تتضمنها هذه الوثيقة هي معلومات كاملة أو خالية من أي خطأ أو غير مضللة أو أنها تصلح لأي غرض محدد. فوثيقة البحث هذه إنما تقدم معلومات عامة فقط. كما أنه لا المعلومات ولا أي رأي وارد في هذه الوثيقة يشكل عرضا أو دعوة لتقديم عرض لشراء أو بيع أي أوراق مالية أو غيرها من المنتجات الاستثمارية ذات الصلة بتلك الأوراق المالية أو الاستثمارات. وليس الغرض من هذه الوثيقة تقديم مشورة شخصية في مجال الاستثمار كما أنها لا تأخذ في الاعتبار الأهداف الاستثمارية أو الوضع المالي أو الاحتياجات المحددة لأي شخص معين قد يستلم هذه الوثيقة.

ينبغي للمستثمرين السعي للحصول على المشورة المالية أو القانونية أو الضريبية بشأن مدى ملاءمة الاستثمار في أي أوراق مالية، أو استثمار آخر أو أية استراتيجيات استثمار جرت مناقشتها أو التوصية بها في هذه الوثيقة، وينبغي للمستثمرين تفهم أن البيانات المتعلقة بالتوقعات المستقبلية الواردة في هذه الوثيقة قد لا تتحقق. كذلك ينبغي للمستثمرين ملاحظة أن الدخل من أوراق مالية من هذا النوع أو غيرها من الاستثمارات، إن وجد، قد يتعرض للتقلبات وبأن سعر أو قيمة تلك الأوراق المالية والاستثمارات يكون عرضة للارتفاع أو الانخفاض. كما أن التقلبات في أسعار الصرف قد يكون لها آثار سلبية على قيمة أو ثمن، أو الدخل المتأتي من استثمارات معينة. وبناء عليه، يمكن للمستثمرين أن يحصلوا على عائد يكون أقل من مبلغ رأسمالهم المستثمر أساسا. ويجوز أن يكون لشركة الراجحي المالية أو المسؤولين فيها أو واحد أو أكثر من الشركات الفرعية التابعة لها (بما في ذلك محلي البحوث) مصلحة مالية في الأوراق المالية للجهة أو الجهات المصدرة لتلك الأوراق المالية أو الاستثمارات ذات العلاقة، بما في ذلك المراكز طويلة أو قصيرة الأجل في الأوراق المالية، وخيارات شراء الأسهم أو العقود الآجلة أو الخيارات الأخرى أو المشتقات، أو غيرها من الأدوات المالية. كما يجوز لشركة الراجحي المالية أو الشركات التابعة لها أن تقوم من وقت لآخر بأداء الخدمات المصرفية الاستثمارية أو غيرها من الخدمات أو السعي لتأمين الخدمات المصرفية الاستثمارية أو غيرها من الأعمال من أي شركة من الشركات المذكورة في هذه الوثيقة من وثائق البحث. وشركة الراجحي المالية، بما في ذلك الشركات التابعة لها وموظفيها، لا تكون مسؤولة عن أي أضرار مباشرة أو غير مباشرة أو أي خسارة أو أضرار أخرى قد تنشأ، بصورة مباشرة أو غير مباشرة، من أي استخدام للمعلومات الواردة في هذه الوثيقة من وثائق البحث.

تخضع هذه الوثيقة من وثائق البحث وأية توصيات واردة فيها للتغيير دون إشعار مسبق. وشركة الراجحي المالية لا تتحمل أي مسؤولية عن تحديث المعلومات الواردة في هذه الوثيقة من وثائق البحث. ولا يجوز تغيير أو استنساخ أو إرسال أو توزيع هذه الوثيقة من وثائق البحث كليا أو جزئيا بأي شكل أو بأي وسيلة. كما يراعى أن هذه الوثيقة من وثائق البحث ليست موجهة إلى أو معدة للتوزيع أو استخدامها من قبل أي شخص أو كيان سواء كان مواطنا أو مقيما في أي مكان أو دولة أو بلد أو أية ولاية قضائية أخرى، حيثما يكون مثل هذا التوزيع أو النشر أو توافر أو استخدام هذه الوثيقة مخالفا للقانون أو يتطلب من شركة الراجحي المالية أو أي من فروعها القيام بأي تسجيل أو استيفاء أي شرط من شروط الترخيص ضمن ذلك البلد أو تلك الولاية القضائية.

للتواصل

شركة الراجحي المالية

إدارة البحوث

المكتب الرئيسي، طريق الملك فهد

صندوق البريد 5561، الرياض 11432

المملكة العربية السعودية

البريد الإلكتروني:

research@alrajhi-capital.com

تم ترخيص شركة الراجحي المالية من قبل هيئة السوق المالية السعودية، بموجب ترخيص رقم 07068/ 37

الراجحي المالية
Al Rajhi Capital

