



إدارة البحوث

research@alrajhi-capital.com
هاتف: +966 11 211 9370

نظرة على الأسواق العالمية

ارتفعت أسواق الأسهم الأمريكية يوم الأربعاء، مدفوعة بأرباح الشركات الإيجابية إلى جانب ارتفاع أسعار النفط. وارتفع مؤشر ناسداك المركب بنسبة 0.2%، وأغلق عند مستوى قياسي مرتفع للجلسة الثانية على التوالي، في حين ارتفع هامشيا مؤشر ستاندراند اند بورز 500 بنسبة 0.1%، مدفوعا بقطاعي الخدمات والعقارات. ومع ذلك، انخفض مؤشر داو جونز بنسبة 0.2%، بقيادة أسهم القطاع المالي.

أغلقت الأسواق الأوروبية على تباين يوم الأربعاء. وارتفع مؤشر كاك 40 بنسبة 0.3%، على خلفية الأرباح القوية لفينشي وسانوفي، بينما انخفض مؤشر داكس بنسبة 0.1%، بقيادة قطاع الموارد الأساسية وقطاع البناء والقطاع المواد الكيميائية. وفي الوقت نفسه، أغلق مؤشر فاينانشال تايمز 100 دون تغيير، حيث كانت مخاوف المستثمرين قبيل التصويت المهم في البرلمان البريطاني على مشروع قانون خروج بريطانيا من الاتحاد الأوروبي.

ارتفعت معظم أسواق دول مجلس التعاون الخليجي يوم أمس. وارتفع مؤشر سوق الكويت بنسبة 1.1%، في حين ارتفعت بورصة قطر بنسبة 0.7%، على خلفية الأرباح القوية لشركة بروة العقارية. بالإضافة الى ذلك، ارتفع مؤشر سوق أبوظبي بنسبة 0.6%، مدفوعا بأسهم شركات الطاقة في حين ارتفع مؤشر سوق دبي المالي ومؤشر سوق سلطنة عمان بنسبة 0.2% و 0.1% على التوالي. وفي الوقت نفسه، أغلق مؤشر البحرين العام دون تغيير.

تداول معظم الأسواق الآسيوية في المنطقة الخضراء صباح اليوم، وتتبع الأخبار الإيجابية من الولايات المتحدة. وارتفع مؤشر شنغهاي المركب ومؤشر هانغ سنغ بنسبة 0.4% لكل منهما، في حين يتداول مؤشر كوسبي على ارتفاع بنسبة 0.2%. بينما، يتداول مؤشر نيكاي 225 على انخفاض بنسبة 0.3%، على خلفية ارتفاع قيمة الين.

ارتفع هامشيا خام برنت بنسبة 0.1% يوم الأربعاء، بالرغم من تقرير إدارة معلومات الطاقة والذي أشار إلى ثاني أكبر ارتفاع أسبوعي في مخزونات الخام الأمريكي. وانته عقود الخام الرئيسية خام برنت وخام غرب تكساس الوسيط عند 55.12 دولار (+) و 52.34 دولار (+) و 0.3% على التوالي.

نظرة على السوق السعودي

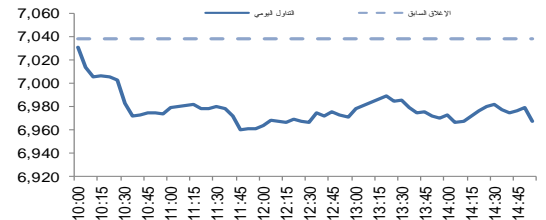
فقد المؤشر العام لسوق الأسهم السعودية "تداول" 71.22 نقطة أو انخفض بنسبة 1.01% وأغلق عند مستوى 6,967.40 نقطة. وأغلقت مؤشرات سبعة عشر قطاع من أصل عشرين قطاع على انخفاض. وكانت نسبة الارتفاع الى نسبة الانخفاض 150\18. وكانت قيمة التداول حوالي 4.4 مليار ريال.

مجلس إدارة "الأسمنت السعودية" يوصي بتوزيع أرباح نقدية بنسبة 27.5% عن النصف الثاني 2016: أوصى مجلس إدارة شركة الأسمنت السعودية، في اجتماعه يوم الأربعاء، بتوزيع أرباح نقدية على المساهمين بنسبة 27.5% من رأس المال (ما يعادل 2.75 ريال للسهم) عن النصف الثاني 2016. (ارقام)

"دله الصحية" توقع مذكرة تفاهم مع "الاستثمارات الرائدة" لتأسيس شركة لإتشاء مستشفى شمال مدينة جدة: أشارت شركة دله للخدمات الصحية في بيان لها يوم الأربعاء على "تداول" انها وقعت مذكرة تفاهم غير ملزمة مع شركة الاستثمارات الرائدة للمشاركة في تأسيس شركة مساهمة مقفلة بهدف إنشاء مستشفى متكامل وإدارته وتشغيله في شمال مدينة جدة. (ارقام)

شركة تابعة لـ"البحر الأحمر" توقع خطاب موافقة لتشييد قرية سكنية متكاملة لموظفي شركة في ماليزيا بـ63 مليون ريال: أعلنت شركة "البحر الأحمر لخدمات الإسكان" عن توقيع شركتها التابعة في ماليزيا خطاب موافقة (LOA) مع شركة DESARU DEVELOPMENT HOLDINGS ONE SDN. BHD. وذلك لتشييد قرية سكنية متكاملة لموظفي الشركة في ولاية (جُهور) بماليزيا لإسكان قرابة 1700 شخص من موظفي الشركة. (ارقام)

مؤشر تداول	6,967.4	-1.01%
قيمة التداول (مليون الريالات)	4,415.6	10%



تداول - اتجاه النشاط (العشرة أيام الأخيرة)

المؤشرات الإقليمية الرئيسية				
إغلاق	يوم واحد %	الاسبوع حتى تاريخه %	العام حتى تاريخه %	
6,967	-1.0	-1.8	-3.4	تداول
10,654	0.7	0.8	2.1	سوق قطر
6,656	1.1	-2.7	15.8	بورصة الكويت
4,574	0.6	2.9	0.6	سوق أبوظبي
3,726	0.2	2.8	5.5	سوق دبي المالي
5,828	0.1	0.4	0.8	سوق مسقط
1,310	0.0	0.2	7.3	سوق البحرين
478	-0.2	-0.3	0.3	ام اس سي أي الخليجي

السلع والعملات الرئيسية				
إغلاق	يوم واحد %	الاسبوع حتى تاريخه %	العام حتى تاريخه %	
1,241	0.0	1.7	7.7	الذهب
17.79	0.1	1.6	11.8	الفضة
55.39	0.5	-2.5	-3.7	برنت
52.78	-1.8	-2.7	-1.0	سلة أوبك
1.07	-0.1	-0.9	1.6	اليورو
100.29	0.0	0.4	-1.9	مؤشر الدولار الأمريكي
112.170	-0.4	0.4	4.3	الين الياباني

المؤشرات العالمية الرئيسية				
إغلاق	يوم واحد %	الاسبوع حتى تاريخه %	العام حتى تاريخه %	
20,054	-0.2	-0.1	1.5	داو جونز الصناعي
2,295	0.1	-0.1	2.5	اس اند بي 500
18,925	-0.4	0.0	-1.0	نيكاي 225
23,576	0.4	1.9	7.2	هانغ سنغ
7,189	0.0	0.0	0.6	فوتسي 100
4,767	0.3	-1.2	-2.0	كاك 40
1,802	0.3	-0.2	2.9	ام اس سي اي العالمي
922	0.2	0.3	6.9	ام اس سي اي-ايه ام

أسعار الفائدة				
التغير 3 ش	شهر واحد	شهور 3	شهر 12	سنة واحدة
0.77	1.04	1.71	0.42	لييور (بالدولار)
1.69	1.96	2.34	0.23	سييور (ريال سعودي)
0.97	1.40	2.10	0.34	اييور (درهم اماراتي)

09/Feb/2017 7:59 AM

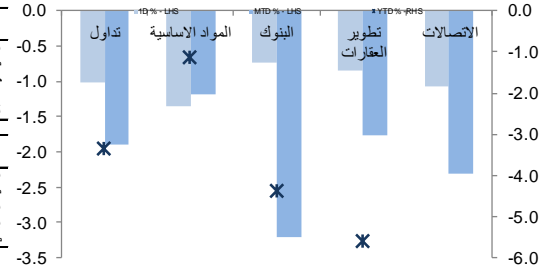
مصدر البيانات: بلومبرج
محدث كما في



تداول - أداء قطاعات الرسملة الكبيرة (وزن كبير في المؤشر من 10%) تداول - الاسهم الأكثر ارتفاعا/ انخفاضاً

الشركة	آخر سعر	التغير %	حجم التداول (بالملايين)	قيمة التداول (مليون ريال)
الأهلية للتأمين التعاوني	6.93	9.7	11.966	79.59
سوليدرتي	10.47	4.2	13.981	144.66
ملاذ للتأمين	8.76	3.7	3.812	32.96
عناية السعودية للتأمين	18.28	2.7	2.992	55.50
أمانة للتأمين	9.22	2.7	5.299	48.55

الشركة	آخر سعر	التغير %	حجم التداول (بالملايين)	قيمة التداول (مليون ريال)
الوطنية للتأمين	32.6	-5.3	1.126	37.48
ساب تكافل	30.4	-4.5	0.768	23.76
الجزيرة تكافل	31.7	-4.1	0.617	19.77
كسبا للتأمين التعاوني	19.4	-4.1	2.600	51.36
سبيكم	18.2	-3.7	1.030	18.89

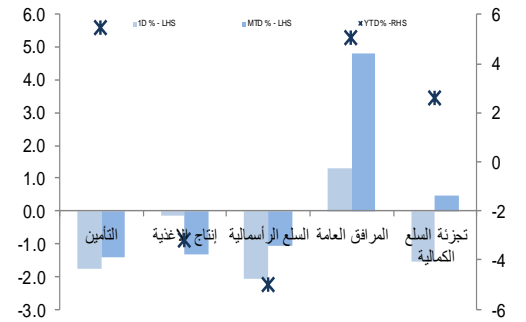


تداول - الاسهم الأكثر رفعا /خفضا للمؤشر

الشركة	آخر سعر	التغير %	حجم التداول (بالملايين)	قيمة التداول (مليون ريال)
السعودية للكهرباء	23.38	1.5	2.5	5.46
صافولا	38.38	1.4	2.1	0.33
إعمار	18.64	2.0	1.1	2.82
مكة للإتشاء والتعمير	90.25	0.8	0.8	0.05
أسواق العتيم	102.69	1.2	0.4	0.09

الشركة	آخر سعر	التغير %	حجم التداول (بالملايين)	قيمة التداول (مليون ريال)
جبل عمر	67.27	-2.1	-8.2	10.04
مجموعة سامبا	21.13	-2.9	-6.3	16.83
سايبك	95.57	-0.8	-5.1	279.27
المراعي	67.02	-1.4	-2.9	15.85
الاتصالات السعودية	65.21	-1.2	-2.6	30.22

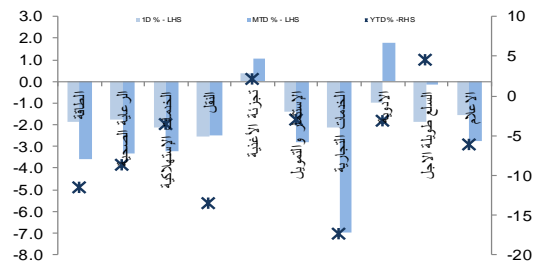
تداول - أداء قطاعات الرسملة المتوسطة (وزن متوسط في المؤشر بين 5% - 10%)



تداول - الاسهم الأعلى من حيث أحجام التداول

الشركة	آخر سعر	التغير %	حجم التداول (بالملايين)	قيمة التداول (مليون ريال)
دار الأركان	5.84	-1.5	36.391	212.83
مصرف الإنماء	14.22	-0.1	31.139	441.32
سوليدرتي	10.47	4.2	13.981	144.66
الأهلية للتأمين التعاوني	6.93	9.7	11.966	79.59
كيان	8.27	-2.6	6.880	57.33
وفاء للتأمين	21.55	-2.9	5.770	127.68
السعودية للكهرباء	23.38	1.5	5.463	126.95
أمانة للتأمين	9.22	2.7	5.299	48.55
السعودية لإعادة التأمين	7.35	-1.3	4.945	36.40
السعودية المتحدة للتأمين	27.77	-1.7	4.015	115.26

تداول - أداء قطاعات الرسملة الصغيرة (وزن صغير في المؤشر من 5%)



تداول - أسهم قريبة من أدنى مستوى ل 52 اسبوع

الشركة	آخر سعر	أدنى ل 52 اسبوع	التغير %	قيمة التداول (مليون ريال)
سند للتأمين	15.23	15.23	0.0%	0.000
وقاية للتأمين	19.39	19.39	0.0%	0.000
سدافكو	114.23	111.00	2.9%	2.535
الخطوط السعودية للتنموين	84.03	79.75	5.4%	11.425
الفخرية	61.06	55.25	10.5%	4.203

تداول - أسهم قريبة من أعلى مستوى ل 52 اسبوع

الشركة	آخر سعر	أعلى ل 52 اسبوع	التغير %	قيمة التداول (مليون ريال)
سند للتأمين	15.23	15.23	0.0%	0.000
وقاية للتأمين	19.39	19.39	0.0%	0.000
السعودية للكهرباء	23.38	23.95	2.4%	126.954
السعودية الهندية للتأمين	20.00	20.60	3.0%	2.175
إعصار	18.64	19.20	3.0%	52.501

مصدر البيانات: الراجحي المالية، بلومبرج



أداء الاسواق الاقليمية

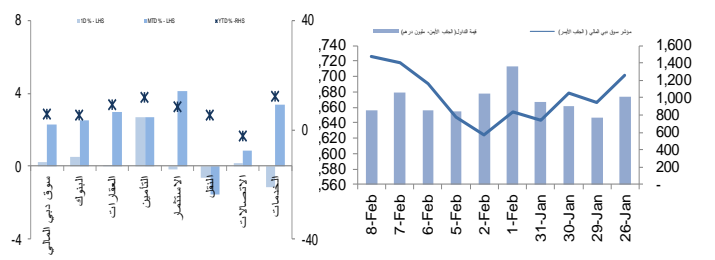
الدولة	آخر اغلاق	التغير في المؤشر %			رسملة السوق بليون ريال	حجم التداول مليون سهم	قيمة التداول مليون دولار	السعر/الربح 12M	السعر/الربح 2016E	السعر/الربح 2017E	سعر/دقترية أسعار جارية	عائد توزيعات 12M (%)
		يوم واحد	شهر واحد	العام لتاريخه								
تداول	6,967	-1.0	-1.9	-3.4	435	1,177	17.2	14.2	12.7	1.6	3.4	
بورصة قطر	10,654	0.7	0.5	2.1	134	87	15.5	13.1	11.6	1.6	3.8	
سوق دبي	3,726	0.2	2.3	5.5	86	161	12.4	10.7	9.4	1.3	3.6	
سوق ابو ظبي	4,574	0.6	0.6	0.6	119	58	11.9	12.0	10.6	1.4	5.3	
سوق الكويت	6,656	1.1	-2.6	15.8	96	159	22.9	NA	NA	1.2	3.6	
سوق مسقط	5,828	0.1	0.9	0.8	17	7	10.9	9.7	9.7	1.2	4.9	
سوق البحرين	1,310	0.0	0.5	7.3	20	1	9.4	NA	NA	0.4	4.3	

دبي- الاسهم الأكثر ارتفاعا/انخفاضا

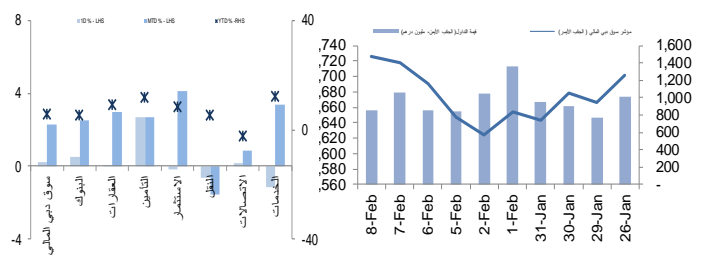
الشركة	آخر سعر	التغير %	حجم التداول (بالملايين)
دبي الإسلامية للتأمين - آسان	1.09	9.0	36.82
دار التكافل	1.22	7.0	5.94
الإسلامية العربية للتأمين	0.62	4.6	55.06
إعمار العقارية	7.58	1.5	11.13
دي اكس بي انترتينمنت	1.17	0.9	49.05

الشركة	آخر سعر	التغير %	حجم التداول (بالملايين)
الاتحاد العقارية	1.13	-1.7	24.43
دريك أند سكل إنترناشيونال	0.53	-1.7	72.71
أمانات القابضة	1.20	-1.6	23.20
داماك العقارية	0.45	-1.4	16.29
أملاك للتحويل	1.31	-0.8	6.50

دبي - أداء القطاعات



دبي - اتجاه النشاط (العشرة أيام الأخيرة)

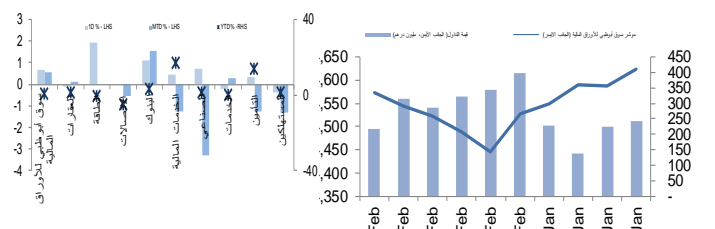


أبو ظبي- الاسهم الأكثر ارتفاعا/انخفاضا

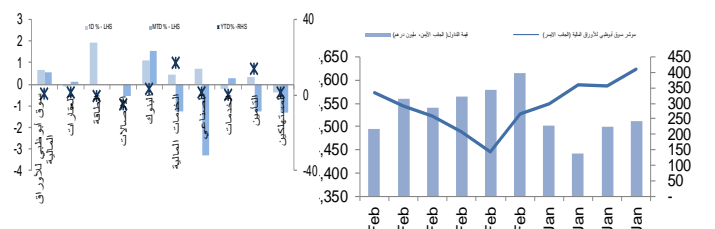
الشركة	آخر سعر	التغير %	حجم التداول (بالملايين)
الوطنية للتكافل	0.63	14.6	0.050
اسمنت الاتحاد	1.29	8.4	0.025
العالمية القابضة لزراعة الأسماك	2.28	6.1	16.862
الخرنبة للتأمين	0.44	4.8	0.920
ميتاق للتأمين التكافلي	0.94	3.3	12.629

الشركة	آخر سعر	التغير %	حجم التداول (بالملايين)
طويرات أبو ظبي	2.90	-3.3	0.127
أركان لمواد البناء	0.89	-2.2	3.531
بنك الشارقة	1.45	-1.4	0.337
إغذية	6.76	-1.3	0.024
إشراف العقارية	1.12	-0.9	11.516

أبو ظبي - أداء القطاعات



أبو ظبي - اتجاه النشاط (العشرة أيام الأخيرة)

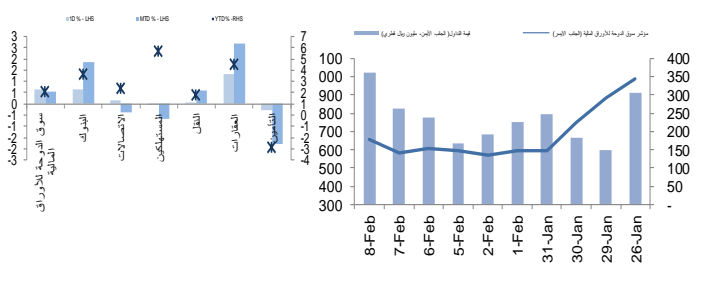


قطر الاسهم الأكثر ارتفاعا/انخفاضا

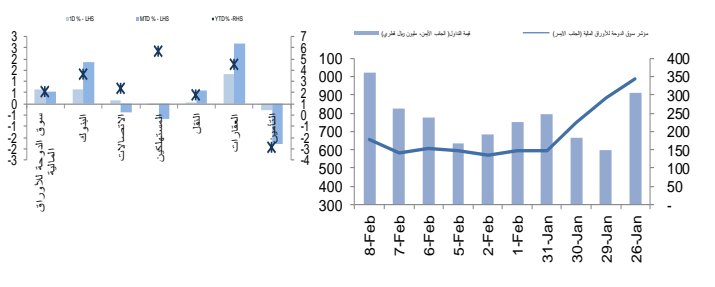
الشركة	آخر سعر	التغير %	حجم التداول (بالملايين)
بروة	38.70	8.3	2.587
البنك التجاري القطري	33.05	3.3	0.277
بنك الدوحة	38.00	2.7	0.391
صناعات قطر	112.50	1.4	0.087
ماس الريان	41.50	1.1	1.592

الشركة	آخر سعر	التغير %	حجم التداول (بالملايين)
المتحدة للتنمية	21.88	-3.0	0.513
مزايا	14.23	-1.9	0.207
الملاحة	93.50	-0.5	0.035
المستثمرون القطريون	54.80	-0.4	0.004
قطر	83.50	-0.4	0.159

قطر - أداء القطاعات



قطر - اتجاه النشاط (العشرة أيام الأخيرة)



مصدر البيانات: الراجحي المالية، بلومبرج

فضلاً ننظر الصنعة قبل الأخيرة للاطلاع على بعض الإفصاحات الإضافية الهامة. شركة الراجحي المالية (الراجحي)، هي وسيط متعامل أجنبي غير مسجل في الولايات المتحدة الأمريكية. وإدارة البحوث في الراجحي المالية تضم محللي بحوث أو محللين باحثين، غير مسجلين في الولايات المتحدة الأمريكية. ويتم توزيع بحوث الراجحي في الولايات المتحدة الأمريكية بموجب القاعدة رقم 15-6 من قانون تبادل الأوراق المالية لعام 1934 الصادر، فقط بواسطة مؤسسة روزنبلات سيكوريتيز Rosenblatt Securities، وهي مؤسسة مسجلة في هيئة تبادل الأوراق المالية الأمريكية. كما أنها متعامل وسيط عضو في هيئة تنظيم القطاع المالي الأمريكية FINRA.

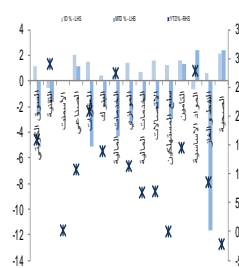


الكويت - الاسهم الأكثر ارتفاعا / انخفاضاً

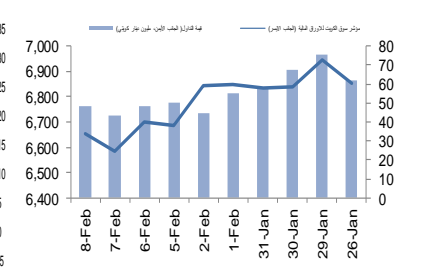
الشركة	اخر سعر	التغير %	حجم التداول (بالملايين)
الوطنية الاستهلاكية القابضة	50	17.7	0.003
ادارة الاملاك العقارية - ريم	250	13.6	3.600
هيتس تيليكوم	55	10.0	1.380
مجموعة السلام القابضة	56	9.8	8.171
ياكو الوطنية مقفلة	280	9.8	0.001

الشركة	اخر سعر	التغير %	حجم التداول (بالملايين)
حيات للاتصالات	99	-8.3	0.235
الكاروس للصناعات النفطية	33	-7.0	5.367
السكب الكويتية	320	-5.9	0.242
العقارات المتحدة	100	-5.7	0.252
دبي الاولى للتطوير العقاري	74	-5.1	2.168

الكويت - أداء القطاعات



الكويت - اتجاه النشاط (العشرة أيام الأخيرة)

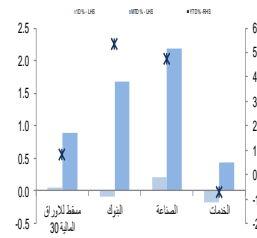


عمان - الاسهم الأكثر ارتفاعا / انخفاضاً

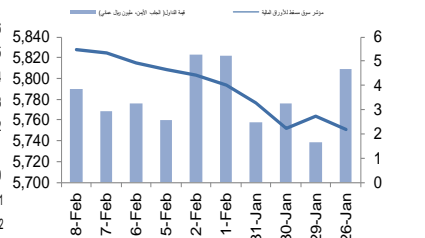
الشركة	اخر سعر	التغير %	حجم التداول (بالملايين)
الانوار لبلاط السيراميك	0.169	2.4	4.932
بنك ازوى	0.089	1.1	3.948
الباطنة للطاقة	0.189	1.1	0.007
العمانية للاتصالات	1.435	0.4	0.115
NA	NA	NA	NA

الشركة	اخر سعر	التغير %	حجم التداول (بالملايين)
الانوار القابضة	0.186	-1.6	0.170
الحقاء للطاقة	0.144	-1.4	0.015
النهضة للخدمات	0.241	-1.2	0.150
الشرقية للاستثمار القابضة	0.139	-0.7	0.053
عمان للاستثمارات والتحويل	0.216	-0.5	0.692

عمان - أداء القطاعات



عمان - اتجاه النشاط (العشرة أيام الأخيرة)

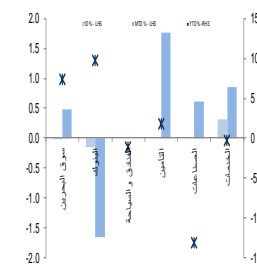


البحرين - الاسهم الأكثر ارتفاعا / انخفاضاً

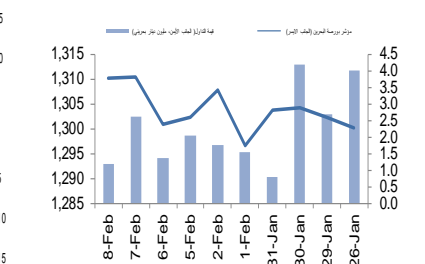
الشركة	اخر سعر	التغير %	حجم التداول (بالملايين)
بنك الإثمار	0.190	5.6	0.750
بنك البحرين الإسلامي	0.135	3.9	0.174
ناس	0.147	2.8	0.189
بي. أم. أي. عامة	0.835	1.8	0.070
البحرين للتسهيلات التجارية	0.665	1.5	0.020

الشركة	اخر سعر	التغير %	حجم التداول (بالملايين)
المصرف الخليجي التجاري	0.103	-2.8	0.420
مصرف السلام - البحرين	0.121	-2.4	0.065
البنك الأهلي الم	0.710	-0.7	0.707
NA	NA	NA	NA
NA	NA	NA	NA

البحرين - أداء القطاعات



البحرين - اتجاه النشاط (العشرة أيام الأخيرة)



مصدر البيانات: الراجحي المالية، بلومبرج

فضلاً أنظر الصفحة قبل الأخيرة للاطلاع على بعض الإفصاحات الإضافية الهامة. شركة الراجحي المالية (الراجحي)، هي وسيط متعامل اجنبي غير مسجل في الولايات المتحدة الأمريكية. وإدارة البحوث في الراجحي المالية تضم محللي بحوث أو محللين باحثين، غير مسجلين في الولايات المتحدة الأمريكية. ويتم توزيع بحوث الراجحي في الولايات المتحدة الأمريكية بموجب القاعدة رقم 15-6 من قانون تبادل الأوراق المالية لعام 1934 الصادر، فقط بواسطة مؤسسة روزنبلات سيكوريتيز Rosenblatt Securities، وهي مؤسسة مسجلة في هيئة تبادل

الأوراق المالية الأمريكية كما أنها متعامل وسيط عضو في هيئة تنظيم القطاع المالي الأمريكية FINRA.



أفصاحات مهمة للأشخاص الأمريكيين

تم اعداد هذا التقرير البحثي من قبل شركة الراجحي المالية (الراجحي)، وهي شركة مرخصة لممارسة نشاطات الأوراق المالية في المملكة العربية السعودية. وشركة الراجحي ليست وسيطاً مالياً مسجلاً في الولايات المتحدة الأمريكية، وبناء عليه، فإنها لا تخضع لقواعد الولايات المتحدة الأمريكية المتعلقة بإعداد التقارير البحثية واستقلالية محلي البحوث. ويتم تقديم هذا التقرير البحثي، لتوزيعه "للمستثمرين المؤسسيين الرئيسيين في الولايات المتحدة الأمريكية"، اعتماداً على الاستثناء من التسجيل الذي توفره القاعدة 6-15 من قانون تبادل الأوراق المالية الأمريكي لعام 1934 وتعديلاته ("قانون تبادل الأوراق المالية").

ويجب على أي جهة أمريكية متلقية لهذا التقرير البحثي وترغب في تنفيذ أي عملية لشراء أو بيع أوراق مالية أو أدوات مالية مرتبطة بها بناء على المعلومات المقدمة في هذا التقرير البحثي، يجب عليها أن تفعل ذلك، فقط من خلال مؤسسة روزنبلايت سكيوريتيز انكوربوريشن Rosenblatt Securities Inc. وعنوانها، 40Wall Street 59th Floor, New York, NY 10005، وهي وسيط متعامل مسجل في الولايات المتحدة الأمريكية. ولا يسمح، تحت أي ظرف من الظروف، لأي متلقٍ لها التقرير البحثي، تنفيذ أي عملية لشراء أو بيع أوراق مالية أو أدوات مالية مرتبطة بها، من خلال الراجحي. وتقبل مؤسسة روزنبلايت سكيوريتيز انكوربوريشن، تحمل المسؤولية المتعلقة بمحتويات هذا التقرير البحثي، وفقاً للشروط المضحة أدناه، في حالة تنفيذ هذا التقرير لشخص أمريكي لا يكون مستثمراً مؤسسياً أمريكياً رئيسياً.

إن المحلل الذي يظهر اسمه في هذا التقرير البحثي، غير مسجل أو مؤهل كمحلل باحث لدى هيئة تنظيم الأوراق المالية والبورصات الأمريكية FINRA وربما لا يكون شخصاً مرتبطاً بمؤسسة روزنبلايت سكيوريتيز انكوربوريشن، وبناء عليه، فإنه ربما لا يخضع للقيود المعمول بها بموجب قواعد هيئة تنظيم الأوراق المالية والبورصات الأمريكية FINRA المتعلقة بإقامة اتصالات مع شركة تابعة أو الظهور في وسائل الاعلام والتداول في أوراق مالية تكون في حساب محلل باحث.

الملكية وتضارب المصالح الجوهري

لا تملك مؤسسة روزنبلايت سكيوريتيز انكوربوريشن، أو شركاتها التابعة، "ملكية منفعة"، كما هو محدد وفقاً للقسم 13(d) من قانون تبادل الأوراق المالية، 1% أو أكثر من أوراق الملكية (الاسهم) equity securities المذكورة في التقرير. ويمكن أن يكون لدى مؤسسة روزنبلايت سكيوريتيز انكوربوريشن أو شركاتها التابعة وأول موظفيها أو مديريها أو عاملين لديها، مصالح أو مراكز استثمارية مغطاة long positions أو مراكز استثمارية مكشوفة short positions، كما يمكن أن يقوموا في أي وقت من الأوقات بعمليات شراء أو بيع بصفة أصيل أو وكيل للأوراق المالية المشار إليها في هذه الوثيقة. إن مؤسسة روزنبلايت سكيوريتيز انكوربوريشن ليست لديها أي دراية بأي تضارب مصالح جوهري حتى تاريخ هذا المنشور أو النشرة.

نشاطات التعويض والمصرفية الاستثمارية

لم تقم مؤسسة روزنبلايت سكيوريتيز انكوربوريشن، أو أي شركة تابعة لها، بإدارة أو المشاركة في إدارة طرح عام للاكتتاب في أوراق مالية للشركة التابعة خلال الاثني عشر (12) شهراً الماضية، كما أنه لم تتلقى تعويضاً نظير قيامها بنشاطات مصرفية استثمارية من الشركة التابعة خلال الاثني عشر (12) شهراً الماضية، ولا يتوقع أن تستلم في أي شركة تابعة لها، أو تعزز البحث عن تعويض مقابل خدمات مصرفية استثمارية من الشركة خلال الأشهر الثلاثة التالية.

أفصاحات إضافية

إن هذا التقرير البحثي متاح للتوزيع، فقط تحت الظروف التي يمكن أن يسمح بها القانون المعمول به. ولا يتعلق هذا التقرير البحثي بالأهداف الاستثمارية المحددة أو المؤسسات المالية أو الاحتياجات الخاصة بأي متلقٍ محدد، حتى لو تم إرساله إلى متلقٍ وحيد لهذا التقرير. إن هذا التقرير البحثي ليس مضموناً أن يكون بياناً كاملاً أو ملخصاً لأي أوراق مالية أو أسواق أو تقارير أو تطورات، حسب ما هو مشار إليه في هذا التقرير البحثي. وسوف لن يكون هناك أي التزام أو مسؤولية على أي من الراجحي أو أي من مرانها أو موظفيها أو عاملين لديها أو وكلائها، أو أي كان منشؤه، عن أي خطأ أو عدم دقة أو عدم اكتمال يتعلق بحقيقة أو رأي متضمن في هذا التقرير البحثي، أو عدم اهتمام في اعداد أو نشر هذا التقرير البحثي، أو أي خسائر أو أضرار ربما تنشأ من استخدام هذا التقرير البحثي.

وربما تعتمد الراجحي، على حواجز معلومات information barriers، مثل "الجدران الصينية Chinese Walls" للسيطرة على تدفق المعلومات في ما بين مجالات أو وحدات أو أقسام أو مجموعات أو الشركات التابعة للراجحي.

إن الاستثمار في أي أوراق مالية غير أمريكية أو في أدوات مالية مرتبطة بها (يشمل ذلك ايصالاً ايداع الأوراق المالية ADRs) التي تم نقاشها في هذا التقرير البحثي، ربما يظهر مخاطر معينة. ذلك لأن الأوراق المالية الخاصة بجهات اصدار غير أمريكية، ربما لا تكون مسجلة لدى، أو ربما تكون خاضعة لأنظمة، هيئة الأوراق المالية والبورصات الأمريكية. ويمكن أن تكون المعلومات المتعلقة بمثل هذه الأوراق المالية غير الأمريكية أو الأدوات المالية ذات الصلة، محدودة. وربما لا تكون الشركات الأجنبية، خاضعة لمعايير المراجعة ورفع التقارير والمتطلبات التنظيمية التي يمكن مقارنتها بتلك المعمول بها داخل الولايات المتحدة الأمريكية.

إن قيمة أي استثمار أو دخل متحقق من أي أدوات مالية مرتبطة بها، تم نقاشها في هذا التقرير البحثي، وبعملة غير الدولار الأمريكي، تكون خاضعة لتقلبات أسعار صرف العملات التي ربما يكون لها تأثيرات إيجابية أو سلبية على قيمة أو الربح المتوقع من تلك الأوراق المالية أو الأدوات المالية المرتبطة بها.

إن الأداء الماضي، ليس بالضرورة أن يكون دليلاً ومرشداً للأداء المستقبلي، كما أن شركة الراجحي المالية لا تقدم تعهداً أو ضماناً، صريحاً أو ضمنياً، في ما يتعلق بالأداء المستقبلي. وقد يشهد الربح من الاستثمارات تذبذباً. كذلك، فإن سعر أو قيمة الاستثمارات التي يرتبط بها هذا التقرير البحثي، سواء بشكل مباشر أو غير مباشر، ربما يهبط أو يرتفع بشكل مغاير لمصالح المستثمرين. وقد تصعب أي توصية أو رأي متضمن في هذا التقرير البحثي، قديمة نتيجة للتغيرات التي تحدث في البيئة التي تعمل فيها الجهة المصدرة للأوراق المالية التي تخضع للتليل، بالإضافة إلى التغيرات التي تطرأ على التنبؤات والافتراضات ومنهجية التقييم المستخدمة في هذا التقرير.

ولا يسمح بنسخ أو إرسال أو استخراج نسخ طبق الأصل، لأي جزء من محتويات هذا التقرير البحثي، بأي شكل أو بأي طريقة، بدون الموافقة الخطية المسبقة من شركة الراجحي، كما أن الراجحي لا تقبل أي مسؤولية أياً كان نوعها، عن الأفعال التي تصدر عن الغير، في ما يتعلق بهذا الموضوع. لقد تم اعداد وثيقة البحث هذه، بواسطة شركة الراجحي المالية ("الراجحي المالية") ومقرها الرياض، المملكة العربية السعودية. وقد تم اعدادها ليتم استخدامها استخداماً عاماً بواسطة عملاء الراجحي المالية ولا يجوز إعادة توزيعها أو إعادة إرسالها أو الإفصاح عنها، كلياً أو جزئياً، أو بأي شكل أو طريقة، بدون الموافقة المكتوبة الصريحة من شركة الراجحي المالية. إن استلامكم واستعراضكم لهذه الوثيقة البحثية، يمثل موافقتكم على عدم إعادة توزيع أو إرسال أو الإفصاح للآخرين عن المحتويات أو الآراء أو الملخصات أو المعلومات التي تشتمل عليها هذه الوثيقة، قبل أن يتم الإفصاح بشكل عام، عن هذه المعلومات من قبل شركة الراجحي المالية. لقد تم الحصول على المعلومات التي تشتمل عليها هذه الوثيقة، من مصادر عامة متنوعة يعتقد بأنها موثوقة، ولكننا لا نضمن دقتها. إن شركة الراجحي المالية لا تقدم أي تعهدات أو ضمانات (صريحة أو ضمنية)، في ما يتعلق بالبيانات والمعلومات المقدمة، كما أن شركة الراجحي المالية، لا تتعهد بأن محتويات هذه الوثيقة من المعلومات مكتملة، أو خالية من أي أخطاء، أو أنها غير محللة، أو أنها مناسبة لأي عرض محدد. وتوفر وثيقة البحث هذه معلومات عامة فقط. ولا تشكل المعلومات أو أي رأي معين، عرضاً أو دعوة للعمل أو تقديم عرض، لشراء أو بيع أي أوراق مالية أو منتجات استثمارية أخرى ترتبط بتلك الأوراق المالية أو الاستثمارات. ولا يفضد منها تقديم نصيحة بشأن الاستثمار الشخصي كما أنها لا تأخذ في الاعتبار الأهداف الاستثمارية المحددة والوضع المالي والاحتياجات الخاصة بأي شخص معين ربما يحصل على هذه الوثيقة.

وينبغي على المستثمرين البحث عن الاستثمارات المالية أو القانونية أو الخاصة بالضرائب، في ما يتعلق بملامعة الاستثمار في أي أوراق مالية أو الاستثمارات الأخرى أو الاستثمارات الاستثمارية التي تم نقاشها أو التوصية بها في هذه الوثيقة البحثية، كما يجب عليهم أن يفهموا أن البيانات أو الافصاحات المتعلقة بالفرض المستقبلية ربما لا تتحقق. وينبغي على المستثمرين أن ينتبهوا إلى أن الربح المتوقع من تلك الأوراق المالية أو الاستثمارات الأخرى، إذا وجد، قد يتذبذب وأن سعر أو قيمة تلك الأوراق المالية والاستثمارات ربما يرتفع أو يهبط. ويمكن أن يكون للتقلبات التي تحدث في أسعار صرف العملات تأثيرات عكسية على قيمة أو سعر أو الربح المتوقع من، استثمارات محددة. ووفقاً لذلك، ربما يحصل المستثمرون على مبالغ أقل من أصل المبالغ التي استثمروها. وربما يكون للراجحي المالية أو لموظفيها أو لواحدة أو أكثر من شركاتها التابعة (يشمل ذلك محلي البحوث)، مصلحة مالية في الأوراق المالية للمصدر (المصدرين) أو في استثمار ذات صلة، بما في ذلك المراكز المغطاة أو المراكز المكشوفة في الأوراق المالية أو الضمانات أو حقوق الخيارات المستقبلية أو عقود الخيارات أو المشتقات المالية أو الأدوات المالية الاستثمارية الأخرى. وربما تقوم شركة الراجحي المالية أو الشركات التابعة لها، من وقت لآخر، بأعمال مصرفية استثمارية أو خدمات أخرى، لجذب أعمال مصرفية استثمارية أو أعمال أخرى من، أي شركة جرى ذكرها في هذه الوثيقة البحثية. وسوف لن تكون الراجحي المالية، وكذلك شركاتها التابعة وموظفيها، خاضعة لأي خسارة أو أضرار، مباشرة أو غير مباشرة أو تقيعية، قد تنشأ، بصورة مباشرة أو غير مباشرة، عن أي استخدام للمعلومات التي تتضمنها هذه الوثيقة البحثية.

إن وثيقة البحث هذه، وأي توصيات تشتمل عليها، تخضع للتغيير بدون إخطار مسبق. ولا تتحمل شركة الراجحي المالية أية مسؤولية عن تحديث المعلومات الواردة في وثيقة البحث هذه. كما لا يسمح أيضاً بتغيير أو اصدار نسخة طبق الأصل أو إرسال أو توزيع، كل أو أي جزء من وثيقة البحث هذه، بأي شكل أو بأي وسيلة. وهذه الوثيقة البحثية، غير موجهة إلى، أو يعتزم توزيعها إلى أو استخدامها بواسطة، أي شخص أو كيان يكون مواطناً أو يقيم في أو يقع مقره في أي مركز أو ولاية أو دولة أو أي اختصاص تشريعي آخر، يكون فيها هذا التوزيع أو النشر أو توفير الوثيقة أو استخدامها، مخالفاً للقانون، أو ربما يجعل الراجحي المالية أو أي واحدة من شركاتها التابعة، عرضة لأي متطلبات تسجيل أو ترخيص في إطار ذلك الاختصاص التشريعي.

فضلاً أنظر الصفحة قبل الأخيرة للاطلاع على بعض الإفصاحات الإضافية الهامة. شركة الراجحي المالية (الراجحي)، هي وسيط متعامل أجنبي غير مسجل في الولايات المتحدة الأمريكية. وإدارة البحوث في الراجحي المالية تضم محلي بحت و محللين باحثين، غير مسجلين في الولايات المتحدة الأمريكية. ويتم توزيع بحت الراجحي في الولايات المتحدة الأمريكية بموجب القاعدة رقم 6-15 من قانون تبادل الأوراق المالية لعام 1934 الصادر، فقط بواسطة مؤسسة روزنبلايت سكيوريتيز Rosenblatt Securities، وهي مؤسسة مسجلة في هيئة تبادل الأوراق المالية الأمريكية كما أنها متعامل وسيط عضو في هيئة تنظيم القطاع المالي الأمريكية FINRA.



إخلاء المسؤولية

أعدت وثيقة البحث هذه من قبل شركة الراجحي المالية "الراجحي المالية"، الرياض، المملكة العربية السعودية للاستخدام العام من عملاء شركة الراجحي المالية ولا يجوز إعادة توزيعها أو إعادة إرسالها أو الإفصاح عنها، كلياً أو جزئياً، أو بأي شكل أو طريقة، دون موافقة كتابية صريحة من شركة الراجحي المالية. إن استلام هذه الوثيقة والإطلاع عليها يعتبر بمثابة موافقة من جانبكم على عدم إعادة توزيع أو إرسال أو الإفصاح للآخرين عما تتضمنه من محتويات وآراء، واستنتاجات أو معلومات قبل نشر تلك المعلومات للعموم من جانب شركة الراجحي المالية. وقد تم الحصول على المعلومات الواردة في هذه الوثيقة من مصادر عامة مختلفة يعتقد أنها موثوقة لكننا لا نضمن دقتها. وشركة الراجحي المالية لا تقدم أية إقرارات أو ضمانات (صريحة أو ضمنية) بشأن البيانات والمعلومات المقدمة كما أنها لا تقر بأن المعلومات التي تتضمنها هذه الوثيقة هي معلومات كاملة أو خالية من أي خطأ أو غير مضللة أو أنها تصلح لأي غرض محدد. فوثيقة البحث هذه إنما تقدم معلومات عامة فقط. كما أنه لا المعلومات ولا أي رأي وارد في هذه الوثيقة يشكل عرضاً أو دعوة لتقديم عرض لشراء أو بيع أي أوراق مالية أو غيرها من المنتجات الاستثمارية ذات الصلة بتلك الأوراق المالية أو الاستثمارات. وليس الغرض من هذه الوثيقة تقديم مشورة شخصية في مجال الاستثمار كما أنها لا تأخذ في الاعتبار الأهداف الاستثمارية أو الوضع المالي أو الاحتياجات المحددة لأي شخص معين قد يستلم هذه الوثيقة.

ينبغي للمستثمرين السعي للحصول على المشورة المالية أو القانونية أو الضريبية بشأن مدى ملاءمة الاستثمار في أي أوراق مالية، أو استثمار آخر أو أية استراتيجيات استثمار جرت مناقشتها أو التوصية بها في هذه الوثيقة، وينبغي للمستثمرين تفهم أن البيانات المتعلقة بالتوقعات المستقبلية الوارد في هذه الوثيقة قد لا تتحقق. كذلك ينبغي للمستثمرين ملاحظة أن الدخل من أوراق مالية من هذا النوع أو غيرها من الاستثمارات، إن وجد، قد يتعرض للتقلبات وبأن سعر أو قيمة تلك الأوراق المالية والاستثمارات يكون عرضة للارتفاع أو الانخفاض. كما أن التقلبات في أسعار الصرف قد يكون لها آثار سلبية على قيمة أو ثمن، أو الدخل المتأتي من استثمارات معينة. وبناء عليه، يمكن للمستثمرين أن يحصلوا على عائد يكون أقل من مبلغ رأسمالهم المستثمر أساساً. ويجوز أن يكون لشركة الراجحي المالية أو المسؤولين فيها أو واحد أو أكثر من الشركات الفرعية التابعة لها (بما في ذلك محلي البحوث) مصلحة مالية في الأوراق المالية للجهة أو الجهات المصدرة لتلك الأوراق المالية أو الاستثمارات ذات العلاقة، بما في ذلك المراكز طويلة أو قصيرة الأجل في الأوراق المالية، وخيارات شراء الأسهم أو العقود الأجل أو الخيارات الأخرى أو المشتقات، أو غيرها من الأدوات المالية. كما يجوز لشركة الراجحي المالية أو الشركات التابعة لها أن تقوم من وقت لآخر بإداء الخدمات المصرفية الاستثمارية أو غيرها من الخدمات أو السعي لتأمين الخدمات المصرفية الاستثمارية أو غيرها من الأعمال من أي شركة من الشركات المذكورة في هذه الوثيقة من وثائق البحث. وشركة الراجحي المالية، بما في ذلك الشركات التابعة لها وموظفيها، لا تكون مسؤولة عن أي أضرار مباشرة أو غير مباشرة أو أي خسائر أو أضرار أخرى قد تنشأ، بصورة مباشرة أو غير مباشرة، من أي استخدام للمعلومات الواردة في هذه الوثيقة من وثائق البحث.

تخضع هذه الوثيقة من وثائق البحث وأية توصيات وإرادة فيها للتغيير دون إشعار مسبق. وشركة الراجحي المالية لا تتحمل أي مسؤولية عن تحديث المعلومات الواردة في هذه الوثيقة من وثائق البحث. ولا يجوز تغيير أو استنساخ أو إرسال أو توزيع هذه الوثيقة من وثائق البحث كلياً أو جزئياً بأي شكل أو بأي وسيلة. كما يراعى أن هذه الوثيقة من وثائق البحث ليست موجهة إلى أو معدة للتوزيع أو استخدامها من قبل أي شخص أو كيان سواء كان مواطناً أو مقيماً في أي مكان أو دولة أو بلد أو أية ولاية قضائية أخرى، حيثما يكون مثل هذا التوزيع أو النشر أو توافر أو استخدام هذه الوثيقة مخالفاً للقانون أو يتطلب من شركة الراجحي المالية أو أي من فروعها القيام بأي تسجيل أو استيفاء أي شرط من شروط الترخيص ضمن ذلك البلد أو تلك الولاية القضائية.

للإتصال

شركة الراجحي المالية

إدارة البحوث

المكتب الرئيسي، طريق الملك فهد

صندوق البريد 5561، الرياض 11432

المملكة العربية السعودية

البريد الإلكتروني:

research@alrajhi-capital.com

تم ترخيص شركة الراجحي المالية من قبل هيئة السوق المالية السعودية، بموجب ترخيص رقم 07068/ 37

الراجحي المالية
Al Rajhi Capital

