



إدارة البحوث

research@alrajhi-capital.com
هاتف: +966 11 211 9370

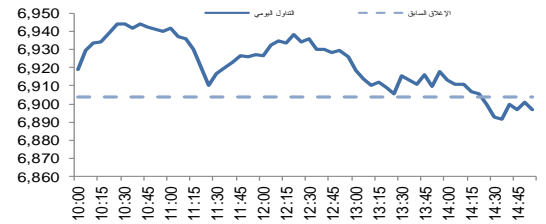
نظرة على الأسواق العالمية

- ارتفعت أسواق الأسهم الأمريكية يوم الثلاثاء مدعومة ببيانات اقتصادية من الولايات المتحدة أقوى من المتوقع. وارتفع مؤشر ناسداك المركب بنسبة 0.2% بينما ارتفع مؤشر اس اند بي 500 بنسبة 0.1%، مدفوعا بقطاعات الرعاية الصحية والمقاربات. وعلاوة على ذلك، ارتفع أيضا مؤشر داو جونز بنسبة 0.1%، بقيادة يونايتد هيلث.
- ارتفعت الأسواق الأوروبية يوم الثلاثاء. وسجل مؤشر كاك 40 ارتفاعا بنسبة 0.9%، مدعوما بقطاعات الخدمات الاستهلاكية والرعاية الصحية والسلع الاستهلاكية، في حين ارتفع مؤشر داكس بنسبة 0.4%، بقيادة ار دبليو اي وكوتنننتال وفريزنوس. ومع ذلك، انخفض مؤشر فاينانشال تايمز 100 بنسبة 0.4%، متأثرا بأسهم شركات الطاقة.
- أنهت أسواق دول مجلس التعاون الخليجي تعاملاتها على تباين يوم أمس. وارتفع سوق دبي بنسبة 0.7%، مدفوعا بدبي للاستثمار، في حين ارتفع سوق أبو ظبي بنسبة 0.1%، بقيادة بنك أبو ظبي التجاري. علاوة على ذلك، ارتفع أيضا سوق الكويت بنسبة 0.1%. من ناحية أخرى، انخفض سوق قطر بنسبة 0.5%، متأثرا ببنك قطر الوطني في حين انخفض سوق عمان بنسبة 1%. أما سوق البحرين، فقد أنهى تعاملاته بشكل مستقر.
- تتداول الأسواق الآسيوية على تباين هذا الصباح، إذ اتبع المستثمرون نهج الانتظار والمراقبة قبل اجتماع الاعضاء الدائمين لأوبك. ويتداول مؤشر نيكاي 225 على ارتفاع بنسبة 0.2%، مدعوما بتراجع الين، في حين ارتفع مؤشر هانغ سنغ بنسبة 0.1%. ومع ذلك، يتداول مؤشر شنغهاي المركب على انخفاض بنسبة 1.0%، في حين يتداول مؤشر كوسبي على استقرار.
- انخفض خام برنت بنسبة 3.9% يوم الثلاثاء، وذلك بسبب الشكوك حول اتفاق خفض انتاج النفط الخام لأوبك. وانتهت عقود الخام الرئيسية خام برنت وخام غرب تكساس الوسيط عند 46.38 دولار (-3.9%) و 45.23 دولار (-3.9%)، على التوالي.

نظرة على السوق السعودي

- فقد المؤشر العام لسوق الأسهم السعودية "تاسي" 7.02 نقطة أو انخفض بنسبة 0.1% ليغلق عند مستوى 6,896.83 نقطة.** وأغلقت مؤشرات ثمانية قطاعات من أصل خمسة عشر قطاع على انخفاض. وكانت نسبة الارتفاع الى نسبة الانخفاض 106\58. وبلغت قيمة التداول حوالي 6.1 مليار ريال.
- "جرير" تعلن الانتهاء من إجراءات زيادة رأس مال إحدى شركاتها التابعة في مصر إلى 80 مليون جنيه:** أعلنت شركة "جرير للتسويق" في بيان لها اليوم، الانتهاء من الإجراءات الحكومية الخاصة بزيادة رأس مال شركة "جرير مصر للتمويل التجاري" المملوكة لها بالكامل، من 500 ألف جنيه إلى 80 مليون جنيه مصري. (ارقام)
- "سند للتأمين" تعلن سحب ملف زيادة رأس المال المقدم لهيئة السوق:** أعلنت شركة "سند للتأمين التعاوني" أن المستشار المالي قرر اليوم سحب ملف الشركة من هيئة سوق المال والخاص بزيادة رأس المال. وأوضحته الشركة في بيان لها على "تداول" أنها إستلمت خطاب من المستشار المالي والمتمتع بالتغطية بيت التمويل السعودي الكويتي للشركة يفيد إنسحابه من تغطية هذا الطرح، ونظراً لعدم وجود متعهد بتغطية الإكتتاب بديلاً عنه قررت سحب الملف، مشيرة إلى أنها ستقوم بالإعلان عن أي تطورات مستقبلية بهذا الخصوص حال توافرها. (ارقام)
- مجلس إدارة "الكيميائية السعودية" يوصي بتوزيع أرباح نقدية بنسبة 15% (1.5) ريال لكل سهم) عن النصف الأول 2016:** أوصى مجلس إدارة "الشركة الكيميائية السعودية"، بتوزيع أرباح نقدية بنسبة 15% وواقع 1.5 ريال لكل سهم، على مساهمي الشركة عن النصف الأول لعام 2016. (ارقام)

مؤشر تداول	6,896.8	-0.10%
قيمة التداول (مليون الريالات)	6,145.4	18%



تداول - اتجاه النشاط (العشرة أيام الأخيرة)

المؤشرات الإقليمية الرئيسية				
إغلاق	يوم واحد %	الاسبوع حتى تاريخه %	العام حتى تاريخه %	
6,897	-0.1	1.5	-0.2	تداول
9,636	-0.5	-0.8	-7.6	سوق قطر
5,544	0.1	0.5	-1.3	بورصة الكويت
4,261	0.1	-0.3	-1.1	سوق ابوظبي
3,334	0.7	0.3	5.8	سوق دبي المالي
5,481	-0.1	-0.7	1.4	سوق مسقط
1,177	0.0	-0.8	-3.2	سوق البحرين
454	-0.2	0.4	0.0	ام اس سي أي الخليجي

السلع والعملات الرئيسية				
إغلاق	يوم واحد %	الاسبوع حتى تاريخه %	العام حتى تاريخه %	
1,189	0.0	0.4	12.0	الذهب
16.63	0.0	0.6	20.0	الفضة
46.82	0.9	-0.9	4.1	برنت
43.84	-2.3	-2.3	40.2	سلّة أوبك
1.06	0.1	0.4	-2.1	اليورو
101.13	0.2	-0.4	2.5	مؤشر الدولار الأمريكي
112.790	-0.1	0.4	6.6	الين الياباني

المؤشرات العالمية الرئيسية				
إغلاق	يوم واحد %	الاسبوع حتى تاريخه %	العام حتى تاريخه %	
19,122	0.1	-0.2	9.7	داو جونز الصناعي
2,205	0.1	-0.4	7.9	اس اند بي 500
18,328	0.1	-0.3	-3.7	نيكاي 225
22,767	0.1	0.2	3.9	هانغ سنغ
6,772	-0.4	-1.0	8.5	فورتسي 100
4,551	0.9	0.0	-1.8	كاك 40
1,715	0.1	-0.3	3.2	ام اس سي اي العالمي
858	-0.5	0.3	8.1	ام اس سي اي-ايبه ام

أسعار الفائدة				
التغير 3 ش	شهر واحد	شهور 3	شهر 12	سنة واحدة
0.61	0.94	1.64	0.52	لييور (بالدولار)
1.86	2.09	2.48	0.98	سييور (ريال سعودي)
0.76	1.41	2.08	0.47	اييور (درهم اماراتي)

30/Nov/2016 7:49 AM

مصدر البيانات: بلومبرج
محدث كما في

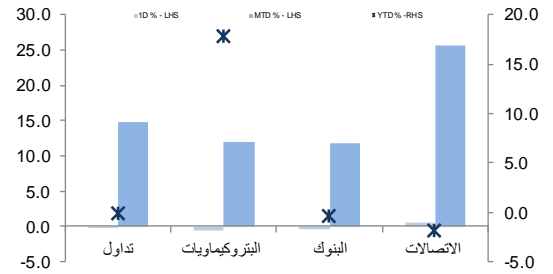


تداول - الاسهم الأكثر ارتفاعا/ انخفاضاً

الشركة	آخر سعر	التغير %	حجم التداول (بالملايين)	قيمة التداول (مليون ريال)
البيانات السعودية الفرنسي للتأمين	28.39	6.3	0.906	25.79
جرير	117.70	-	0.439	51.09
المصافي	40.45	5.3	3.352	133.16
الاندلس	18.01	4.8	1.203	21.71
الراجحي تكافل	31.97	3.9	1.292	41.89

الشركة	آخر سعر	التغير %	حجم التداول (بالملايين)	قيمة التداول (مليون ريال)
ملاذ للتأمين	7.8	-6.3	2.488	19.64
ميدغلف	21.0	-5.4	2.802	59.83
المتحدة للتأمين	13.3	-4.6	1.563	20.79
الشرقية للتنمية	19.8	-3.2	0.578	11.53
المواساة	131.7	-3.1	0.029	3.97

تداول - أداء قطاعات الرسملة الكبيرة (وزن كبير في المؤشر من 10%)

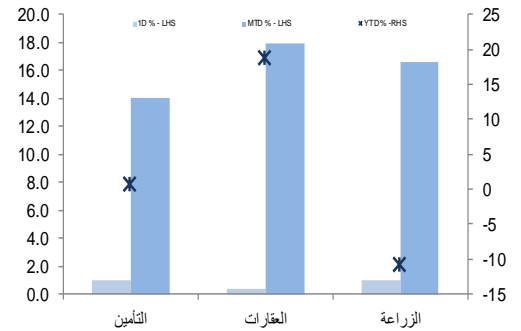


تداول - الاسهم الأكثر رفعا/خفضا للمؤشر

الشركة	آخر سعر	التغير %	حجم التداول (بالملايين)	قيمة التداول (مليون ريال)
جرير	117.70	5.7	5.6	0.44
جبل عمر	74.98	1.2	5.2	4.22
صافولا	38.04	2.1	3.1	1.12
موبايلى	24.15	2.3	2.4	1.60
يوبيا	136.01	2.5	1.9	0.44

الشركة	آخر سعر	التغير %	حجم التداول (بالملايين)	قيمة التداول (مليون ريال)
مصرف الراجحي	63.02	-0.7	-5.3	125.60
معادن	39.69	-3.0	-5.1	72.11
البنك السعودي الفرنسي	26.26	-1.7	-2.9	15.01
التصنيع	16.77	-2.5	-2.6	16.20
السعودية للكهرباء	19.01	-1.5	-2.0	33.06

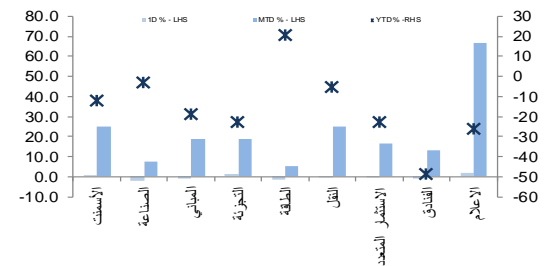
تداول - أداء قطاعات الرسملة المتوسطة (وزن متوسط في المؤشر بين 5%-10%)



تداول - الاسهم الأعلى من حيث أحجام التداول

الشركة	آخر سعر	التغير %	حجم التداول (بالملايين)	قيمة التداول (مليون ريال)
دار الأركان	5.75	-2.5	95.900	561.42
مصرف الإنماء	14.15	-0.2	27.089	384.20
السعودية للطباعة والتغليف	18.43	1.4	9.046	170.78
تكوين المتطورة للصناعات	12.36	-0.2	8.405	105.48
القصيم الزراعية	9.06	1.5	8.041	72.44
صناعة الورق	9.55	-0.1	7.955	76.94
سابتكو	13.73	0.2	6.790	94.03
كيان	8.06	-1.5	6.107	49.80
الصحراء للبتروكيماويات	11.86	0.2	5.547	65.92
جبل عمر	74.98	1.2	4.217	315.70

تداول - أداء قطاعات الرسملة الصغيرة (وزن صغير في المؤشر من 5%)



تداول - أسهم قريبة من أدنى مستوى ل 52 اسبوع

الشركة	آخر سعر	أدنى ل 52 اسبوع	التغير %	قيمة التداول (مليون ريال)
سند للتأمين	15.23	15.23	0.0%	0.000
وقاية للتأمين	19.39	19.39	0.0%	0.000
المملكة القابضة	10.65	9.80	8.7%	2.280
إتحاد عذيب	3.09	2.80	10.4%	3.536
ملاذ للتأمين	8.16	7.10	14.9%	11.960

تداول - أسهم قريبة من أعلى مستوى ل 52 اسبوع

الشركة	آخر سعر	أعلى ل 52 اسبوع	التغير %	قيمة التداول (مليون ريال)
سند للتأمين	15.23	15.23	0.0%	0.000
وقاية للتأمين	19.39	19.39	0.0%	0.000
السعودية المتحدة للتأمين	17.92	18.00	0.4%	29.056
مصرف الراجحي	63.10	64.00	1.4%	118.647
ينساب	49.98	50.75	1.5%	40.812

مصدر البيانات: الراجحي المالية، بلومبرج



أداء الاسواق الاقليمية

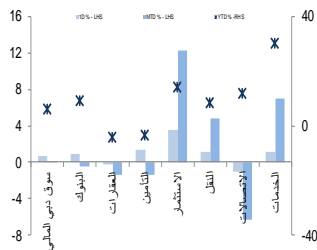
الدولة	اخر اغلاق	التغير في المؤشر %			رسملة السوق بليون ريال	حجم التداول مليون سهم	قيمة التداول مليون دولار	السعر/الربح 12M	السعر/الربح 2016E	السعر/الربح 2017E	سعر/قذرية أسعار جارية	عائد توزيعات 12M (%)
		شهر واحد	يوم واحد	العام لتاريخه								
تداول	6,897	-0.1	14.7	-0.2	430	329	1,638	16.4	14.8	13.7	1.6	3.4
بورصة قطر	9,636	-0.5	-5.3	-7.6	121	5	44	14.0	12.3	11.3	1.5	4.2
سوق دبي	3,334	0.7	0.0	5.8	78	279	106	10.9	10.9	9.4	1.2	4.1
سوق ابو ظبي	4,261	0.1	-0.9	-1.1	113	102	42	11.0	11.1	11.0	1.3	5.7
سوق الكويت	5,544	0.1	2.6	-1.3	83	82	30	18.6	NA	NA	1.0	4.4
سوق مسقط	5,481	-0.1	0.0	1.4	16	9	7	10.3	8.9	8.6	1.1	5.3
سوق البحرين	1,177	0.0	2.5	-3.2	18	1	1	9.6	NA	NA	0.4	4.8

دبي - الاسهم الأكثر ارتفاعا/ انخفاضاً

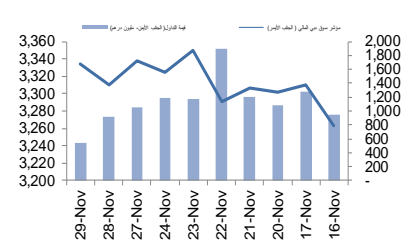
الشركة	اخر سعر	التغير %	حجم التداول (بالملايين)
شعاع كابيتال	1.53	6.3	6.23
ماركا	1.10	4.8	0.10
الإسلامية العربية للتأمين	0.46	3.8	4.23
دبي الإسلامية للتأمين - أمان	0.54	3.7	0.10
سوق دبي المالي	1.16	3.6	26.39

الشركة	اخر سعر	التغير %	حجم التداول (بالملايين)
الوطنية للتريد المركزي	2.00	-1.5	8.47
الإمارات للاتصالات المتكاملة	5.70	-1.0	0.55
NA	2.57	-0.8	0.07
إعمار مولز	0.45	-0.8	2.73
مصصرف عجمان	1.36	-0.7	0.15

دبي - أداء القطاعات



دبي - اتجاه النشاط (العشرة أيام الأخيرة)

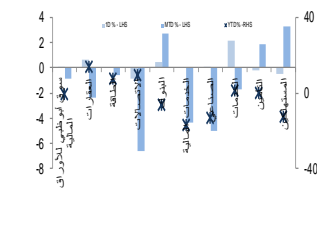


أبو ظبي - الاسهم الأكثر ارتفاعا/ انخفاضاً

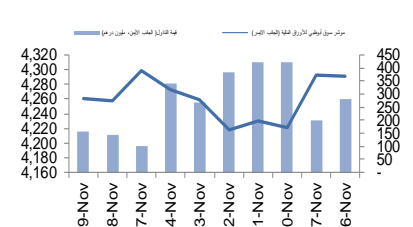
الشركة	اخر سعر	التغير %	حجم التداول (بالملايين)
الجزايات البحرية الوطنية	4.55	14.9	0.001
إشراف العقارية	0.99	4.2	74.426
طيران أبوظبي	3.00	3.5	0.077
بنك أبوظبي التجاري	6.18	1.8	2.754
رأس الخيمة العقارية	0.67	1.5	7.461

الشركة	اخر سعر	التغير %	حجم التداول (بالملايين)
الخدمة للتأمين	0.36	-2.7	0.307
ميتاق للتأمين التكافلي	0.84	-2.3	5.156
رأس الخيمة للتأمين الأبيض	1.11	-0.9	0.005
الإمارات للاتصالات	17.60	-0.9	0.707
اغذية	6.30	-0.6	0.057

أبو ظبي - أداء القطاعات



أبو ظبي - اتجاه النشاط (العشرة أيام الأخيرة)

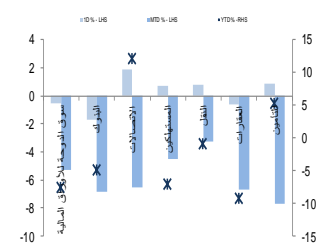


قطر - الاسهم الأكثر ارتفاعا/ انخفاضاً

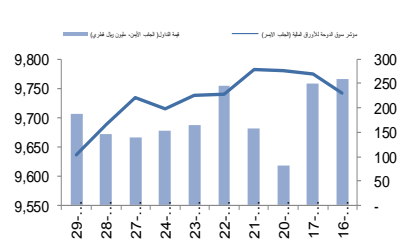
الشركة	اخر سعر	التغير %	حجم التداول (بالملايين)
الملاحة	87.50	2.5	0.030
اتصالات قطر	92.80	2.2	0.116
البنك التجاري القطري	34.00	1.2	1.020
قطر	81.00	0.9	0.198
أعمال	13.20	0.4	0.014

الشركة	اخر سعر	التغير %	حجم التداول (بالملايين)
بنك قطر الوطني	143.50	-3.7	0.198
ماس الريان	33.10	-1.1	0.169
إزدان القابضة	14.67	-0.7	0.589
الخليج الدولية	28.80	-0.7	0.079
بروة	29.70	-0.7	0.134

قطر - أداء القطاعات



قطر - اتجاه النشاط (العشرة أيام الأخيرة)



مصدر البيانات: الراجحي المالية، بلومبرج

فضلاً أنظر الصفحة قبل الأخيرة للاطلاع على بعض الإفصاحات الإضافية الهامة. شركة الراجحي المالية (الراجحي)، هي وسيط متعامل أجني غير مسجل في الولايات المتحدة الأمريكية. وإدارة البحوث في الراجحي المالية تضم محللي بحوث أو محللين باحثين، غير مسجلين في الولايات المتحدة الأمريكية. ويتم توزيع بحوث الراجحي في الولايات المتحدة الأمريكية بموجب القاعدة رقم 15-6 من قانون تبادل الأوراق المالية لعام 1934 الصادر، فقط بواسطة مؤسسة روزنبلات سيكوريتيز Rosenblatt Securities، وهي مؤسسة مسجلة في هيئة تبادل

الأوراق المالية الأمريكية كما أنها متعامل وسيط عضو في هيئة تنظيم القطاع المالي الأمريكية FINRA.

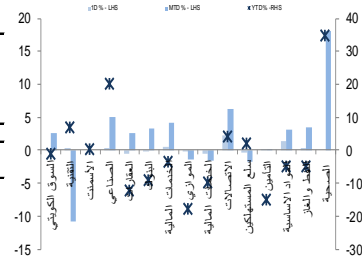


الكويت - الاسهم الأكثر ارتفاعا / انخفاضاً

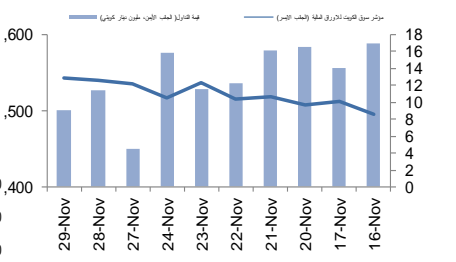
الشركة	آخر سعر	التغير %	حجم التداول (بالملايين)
مبرد للنقل	58	5.5	3.084
الوطنية للاتصالات	1160	5.5	3.600
مجموعة الامتياز الاستثمارية	98	5.4	1.380
الكوت للمشاريع الصناعية	620	5.1	0.002
بيت الطاقة القابضة	43	4.9	0.000

الشركة	آخر سعر	التغير %	حجم التداول (بالملايين)
الكويت و الشرق الأوسط للإستهة	21	-8.7	0.148
المعادن والصناعات التحويلية	63	-7.4	0.028
مجموعة الخصوصية القابضة	77	-6.1	0.004
منشآت للمشاريع العقارية	43	-4.4	0.005
ميزان القابضة	900	-4.3	0.842

الكويت - أداء القطاعات



الكويت- اتجاه النشاط (العشرة أيام الأخيرة)



عمان - الاسهم الأكثر ارتفاعا / انخفاضاً

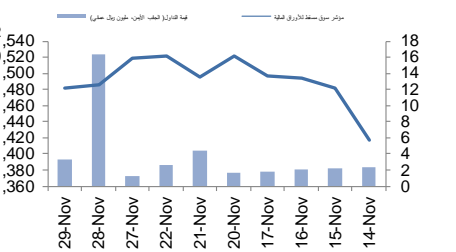
الشركة	آخر سعر	التغير %	حجم التداول (بالملايين)
بنك ظفار	0.216	0.9	0.682
بنك اتش اس بي سي عمان	0.114	0.9	0.605
NA	0.139	0.7	0.678
العمانية للاتصالات	1.465	0.3	0.451
NA	NA	NA	NA

الشركة	آخر سعر	التغير %	حجم التداول (بالملايين)
النهضة للخدمات	0.220	-3.1	0.069
الخليجية لخدمات الاستثمار	0.110	-1.8	0.026
عمان والامارات	0.120	-1.6	0.214
بنك نزوى	0.080	-1.2	0.177
اومنيفيست	0.482	-0.8	0.045

عمان - أداء القطاعات



عمان- اتجاه النشاط (العشرة أيام الأخيرة)

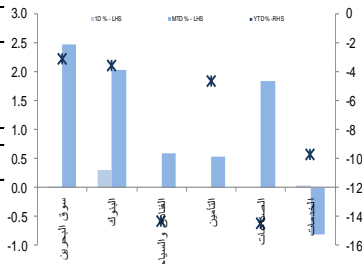


البحرين - الاسهم الأكثر ارتفاعا / انخفاضاً

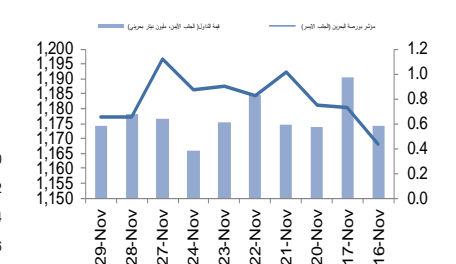
الشركة	آخر سعر	التغير %	حجم التداول (بالملايين)
بنك البحرين الوطني	0.705	2.2	0.002
البنك الأهلي الم	0.635	0.8	0.300
بي. أم. أي. عامة	0.835	0.6	0.025
NA	NA	NA	NA
NA	NA	NA	NA

الشركة	آخر سعر	التغير %	حجم التداول (بالملايين)
مجموعة البركة المصرفية	0.440	-4.4	0.082
مصرف السلام - البحرين	0.092	-4.2	0.045
عقارات السيف	0.212	-0.9	0.010
البحرين للتسهيلات التجارية	0.650	-0.8	0.324
NA	NA	NA	NA

البحرين - أداء القطاعات



البحرين- اتجاه النشاط (العشرة أيام الأخيرة)



مصدر البيانات: الراجحي المالية. بلومبرج



افصاحات مهمة للأشخاص الأمريكيين

تم اعداد هذا التقرير البحثي من قبل شركة الراجحي المالية (الراجحي)، وهي شركة مرخصة لممارسة نشاطات الأوراق المالية في المملكة العربية السعودية. وشركة الراجحي ليست وسيطاً مالياً مسجلاً في الولايات المتحدة الأمريكية، وبناء عليه، فإنها لا تخضع لقواعد الولايات المتحدة الأمريكية المتعلقة بإعداد التقارير البحثية واستقلالية محلي البحوث. ويتم تقديم هذا التقرير البحثي، لتوزيعه "للمستثمرين المؤسسيين الرئيسيين في الولايات المتحدة الأمريكية"، اعتماداً على الاستثناء من التسجيل الذي توفره القاعدة 15-6 من قانون تبادل الأوراق المالية الأمريكي لعام 1934 وتعديلاته ("قانون تبادل الأوراق المالية").

ويجب على أي جهة أمريكية متلقية لهذا التقرير البحثي وترغب في تنفيذ أي عملية لشراء أو بيع أوراق مالية أو أدوات مالية مرتبطة بها بناء على المعلومات المقدمة في هذا التقرير البحثي، يجب عليها أن تفعل ذلك، فقط من خلال مؤسسة روزنبلات سكيوريتيز انكوربوريشن Rosenblatt Securities Inc.، وعنوانها، 40Wall Street 59th Floor, New York, NY 10005، وهي وسيط متعامل مسجل في الولايات المتحدة الأمريكية. ولا يسمح، تحت أي ظرف من الظروف، لأي متلق لها التقرير البحثي، تنفيذ أي عملية لشراء أو بيع أوراق مالية أو أدوات مالية مرتبطة بها، من خلال الراجحي. وتقبل مؤسسة روزنبلات سكيوريتيز انكوربوريشن، تحمل المسؤولية المتعلقة بمحتويات هذا التقرير البحثي، وفقاً للشروط المضحة ائذها، في حالة تسليم هذا التقرير لشخص أمريكي لا يكون مستثمراً مؤسسياً أمريكياً رئيسياً.

إن المحلل الذي يظهر اسمه في هذا التقرير البحثي، غير مسجل أو مؤهل كمحلل باحث لدى هيئة تنظيم الأوراق المالية والبورصات الأمريكية FINRA وربما لا يكون شخصاً مرتبطاً بمؤسسة روزنبلات سكيوريتيز انكوربوريشن، وبناء عليه، فإنه ربما لا يخضع للقيود المعمول بها بموجب قواعد هيئة تنظيم الأوراق المالية والبورصات الأمريكية FINRA المتعلقة بإقامة اتصالات مع شركة تابعة أو الظهور في وسائل الاعلام والتداول في أوراق مالية تكون في حساب محلل باحث.

الملكية وتضارب المصالح الجوهري

لا تملك مؤسسة روزنبلات سكيوريتيز انكوربوريشن، أو شركاتها التابعة، "ملكية منفعة"، كما هو محدد وفقاً للقسم 13(d) من قانون تبادل الأوراق المالية، 1% أو أكثر من أوراق الملكية (الاسهم) equity securities المذكورة في التقرير. ويمكن أن يكون لدى مؤسسة روزنبلات سكيوريتيز انكوربوريشن أو شركاتها التابعة وأو موظفيها أو مديريها أو العاملين لديها، مصالح أو مراكز استثمارية مغطاة long positions أو مراكز استثمارية مكشوفة short positions، كما يمكن أن يقوموا في أي وقت من الأوقات بعمليات شراء أو بيع بصفة أصيل أو وكيل للأوراق المالية المشار إليها في هذه الوثيقة. إن مؤسسة روزنبلات سكيوريتيز انكوربوريشن ليست لديها أي دراية بأي تضارب مصالح جوهري حتى تاريخ هذا المنشور أو النشرة.

نشاطات التعويض والمصرفية الاستثمارية

لم تقم مؤسسة روزنبلات سكيوريتيز انكوربوريشن، أو أي شركة تابعة لها، بإبداء أو المشاركة في إدارة طرح عام للاكتتاب في أوراق مالية للشركة التابعة خلال الاثني عشر (12) شهراً الماضية، كما أنه لم تتلقى تعويضاً نظير قيامها بنشاطات مصرفية استثمارية من الشركة التابعة خلال الاثني عشر (12) شهراً الماضية، ولا يتوقع أن تستلم هي أو أي شركة تابعة لها، أو تعزز البحث عن تعويض مقابل خدمات مصرفية استثمارية من الشركة خلال الأشهر الثلاثة التالية.

افصاحات اضافية

إن هذا التقرير البحثي متاح للتوزيع فقط تحت الظروف التي يمكن أن يسمح بها القانون المعمول به. ولا يتعد هذا التقرير البحثي بالأهداف الاستثمارية المحددة أو المؤسسات المالية أو الاحتياجات الخاصة بأي متلق محدد، حتى لو تم إرساله إلى متلق وحيد لهذا التقرير. إن هذا التقرير البحثي ليس مضموناً أن يكون بياناً كاملاً أو ملخصاً لأي أوراق مالية أو أسواق أو تقارير أو تطورات، حسب ما هو مشار إليه في هذا التقرير البحثي. وسوف لن يكون هناك أي التزام أو مسؤولية على أي من الراجحي أو أي من مرانها أو موظفيها أو العاملين لديها أو وكلائها، أي كان مشوه، عن أي خطأ أو عدم دقة أو عدم اكتمال يتعلق بحقيقة أو رأي متضمن في هذا التقرير البحثي، أو عدم اهتمام في اعداد أو نشر هذا التقرير البحثي، أو أي خسائر أو أضرار ربما تنشأ من استخدام هذا التقرير البحثي.

وربما تعتمد الراجحي، على حواجز معلومات information barriers، مثل "الجدران الصينية Chinese Walls" للسيطرة على تدفق المعلومات في ما بين مجالات أو وحدات أو أقسام أو مجموعات أو الشركات التابعة للراجحي.

إن الاستثمار في أي أوراق مالية غير أمريكية أو في أدوات مالية مرتبطة بها (يشمل ذلك ايصالات ايداع الأوراق المالية ADRs) التي تم نقاشها في هذا التقرير البحثي، ربما يظهر مخاطر معينة. ذلك لأن الأوراق المالية الخاصة بجهات اصدار غير أمريكية، ربما لا تكون مسجلة لدى، أو ربما تكون خاضعة لأنظمة، هيئة الأوراق المالية والبورصات الأمريكية. ويمكن أن تكون المعلومات المتعلقة بمثل هذه الأوراق المالية غير الأمريكية أو الأدوات المالية ذات الصلة، محدودة. وربما لا تكون الشركات الأجنبية، خاضعة لمعايير المراجعة ورفع التقارير والمتطلبات التنظيمية التي يمكن مقارنتها بتلك المعمول بها داخل الولايات المتحدة الأمريكية.

إن قيمة أي استثمار أو دخل متحقق من أي أدوات مالية مرتبطة بها، تم نقاشها في هذا التقرير البحثي، وبمعدل غير الدولار الأمريكي، تكون خاضعة لتقلبات أسعار صرف العملات التي ربما يكون لها تأثيرات ايجابية أو سلبية على قيمة أو الربح المتوقع من تلك الأوراق المالية أو الأدوات المالية المرتبطة بها.

إن الأداء الماضي، ليس بالضرورة أن يكون دليلاً ومرشداً للأداء المستقبلي، كما أن شركة الراجحي المالية لا تقدم تعهداً أو ضماناً، صريحاً أو ضمنياً، في ما يتعلق بالأداء المستقبلي. وقد يشهد الربح من الاستثمارات تذبذباً. كذلك، فإن سعر أو قيمة الاستثمارات التي يرتبط بها هذا التقرير البحثي، سواء بشكل مباشر أو غير مباشر، ربما يهبط أو يرتفع بشكل مغاير لمصالح المستثمرين. وقد تصبح أي توصية أو رأي متضمن في هذا التقرير البحثي، قديمة نتيجة للتغيرات التي تحدث في البيئة التي تعمل فيها الجهة المصدرة للأوراق المالية التي تخضع للتخيل، بالإضافة إلى التغيرات التي تطرأ على التقديرات والتنبؤات والافتراضات ومنهجية التقييم المستخدمة في هذا التقرير.

ولا يسمح بنسخ أو إرسال أو استخراج نسخ طبق الأصل، لأي جزء من محتويات هذا التقرير البحثي، بأي شكل أو بأي طريقة، بدون الموافقة الخطية المسبقة من شركة الراجحي، كما أن الراجحي لا تقبل أي مسؤولية أي كان نوعها، عن الأفعال التي تصدر عن الغير، في ما يتعلق بهذا الموضوع. لقد تم اعداد وثيقة البحث هذه، بواسطة شركة الراجحي المالية ("الراجحي المالية") ومقرها الرياض بالمملكة العربية السعودية. وقد تم اعدادها ليتم استخدامها استخداماً عاماً بواسطة عملاء الراجحي المالية ولا يجوز اعادة توزيعها أو اعادة إرسالها أو الإفصاح عنها، كلياً أو جزئياً، أو بأي شكل أو طريقة، بدون الموافقة المكتوبة الصريحة من شركة الراجحي المالية. إن استلامكم واستعراضكم لهذه الوثيقة البحثية، يمثل موافقتكم على عدم اعادة توزيع أو إرسال أو الإفصاح للآخرين عن المحتويات أو الأراء أو الملخصات أو المعلومات التي تشتمل عليها هذا الوثيقة، قبل أن يتم الإفصاح بشكل عام، عن هذه المعلومات من قبل شركة الراجحي المالية. لقد تم الحصول على المعلومات التي تشتمل عليها هذه الوثيقة، من مصادر عامة متنوعة يعتقد بأنها موثوقة، ولكننا لا نضمن دقتها. إن شركة الراجحي المالية لا تقدم أي تعهدات أو ضمانات (صريحة أو ضمنية)، في ما يتعلق بالبيانات والمعلومات المقدمة، كما أن شركة الراجحي المالية، لا تتعهد بأن محتويات هذه الوثيقة من المعلومات مكتملة، أو خالية من أي أخطاء، أو أنها غير مضللة، أو أنها مناسبة لأي عرض محدد. وتوفر وثيقة البحث هذه معلومات عامة فقط. ولا تشكل المعلومات أو أي رأي معبر عنه، عرضاً أو دعوة لعمل أو تقديم عرض، لشراء أو بيع أي أوراق مالية أو منتجات استثمارية أخرى ترتبط بتلك الأوراق المالية أو الاستثمارات. ولا يقصد منها تقديم نصيحة بشأن الاستثمار الشخصي كما أنها لا تأخذ في الاعتبار الأهداف الاستثمارية المحددة والوضع المالي والاحتياجات الخاصة بأي شخص معين ربما يحصل على هذه الوثيقة.

وينبغي على المستثمرين البحث عن الاستثمارات المالية أو القانونية أو الخاصة بالضرائب، في ما يتعلق بملامحة الاستثمار في أي أوراق مالية أو الاستثمارات الأخرى أو الاستراتيجيات الاستثمارية التي تم نقاشها أو التوصية بها في هذه الوثيقة البحثية، كما يجب عليهم أن يفهموا أن البيانات أو الأعداد المتعلقة بالفرض المستقبلي ربما لا تتحقق. وينبغي على المستثمرين أن ينتبهوا إلى أن الربح المتوقع من تلك الأوراق المالية أو الاستثمارات الأخرى، إذا وجد، قد يتذبذب وأن سعر أو قيمة تلك الأوراق المالية والاستثمارات ربما يرتفع أو يهبط. ويمكن أن يكون للتقلبات التي تحدث في أسعار صرف العملات تأثيرات عكسية على قيمة أو سعر أو الربح المتوقع من، استثمارات محددة. ووفقاً لذلك، ربما يحصل المستثمرون على مبالغ أقل من أصل المبالغ التي استثمروها. وربما يكون للراجحي المالية أو لموظفيها أو لواحدة أو أكثر من شركاتها التابعة (يشمل ذلك محلي البحوث)، مصلحة مالية في الأوراق المالية للمصدر (المصدرين) أو في استثمار ذات صلة، بما في ذلك المراكز المغطاة أو المراكز المكشوفة في الأوراق المالية أو الضمانات أو حقوق الخيارات المستقبلية أو عقود الخيار أو المشتقات المالية أو الأدوات المالية الاستثمارية الأخرى. وربما تقوم شركة الراجحي المالية أو الشركات التابعة لها، من وقت لآخر، بأعمال مصرفية استثمارية أو خدمات أخرى، لجذب أعمال مصرفية استثمارية أو أعمال أخرى من، أي شركة جرى ذكرها في هذه الوثيقة البحثية. وسوف لن تكون الراجحي المالية، وكذلك شركاتها التابعة وموظفيها، خاضعة لأي خسارة أو أضرار، مباشرة أو غير مباشرة أو نتيجة، قد تنشأ، بصورة مباشرة أو غير مباشرة، عن أي استخدام للمعلومات التي تتضمنها هذه الوثيقة البحثية.

إن وثيقة البحث هذه، وأي توصيات تشتمل عليها، تخضع للتغيير بدون اخطار مسبق. ولا تتحمل شركة الراجحي المالية أية مسؤولية عن تحديث المعلومات الواردة في وثيقة البحث هذه. كما لا يسمح أيضاً بتغيير أو اصدار نسخة طبق الأصل أو إرسال أو توزيع، كل أو أي جزء من وثيقة البحث هذه، بأي شكل أو بأي وسيلة. وهذه الوثيقة البحثية، غير موجهة إلى، أو يعتمد توزيعها إلى أو استخدامها بواسطة، أي شخص أو كيان يكون مواطناً أو يقيم في أي بقعة مرفه في أي مركز أو ولاية أو دولة أو أي اختصاصات تشريعية اخر، يكون فيها هذا التوزيع أو النشر أو توفير الوثيقة أو استخدامها، مخالفاً للقانون، أو ربما يجعل الراجحي المالية أو أي واحدة من شركاتها التابعة، عرضة لأي متطلبات تسجيل أو ترخيص في اطار ذلك الاختصاص التشريعي.



إخلاء المسؤولية

أعدت وثيقة البحث هذه من قبل شركة الراجحي المالية "الراجحي المالية"، الرياض، المملكة العربية السعودية لاستخدام العام من عملاء شركة الراجحي المالية ولا يجوز إعادة توزيعها أو إعادة إرسالها أو الإفصاح عنها، كليا أو جزئيا، أو بأي شكل أو طريقة، دون موافقة كتابية صريحة من شركة الراجحي المالية. إن استلام هذه الوثيقة والإطلاع عليها يعتبر بمثابة موافقة من جانبكم على عدم إعادة توزيع أو إعادة إرسال أو الإفصاح للآخرين عما تتضمنه من محتويات وأراء، واستنتاجات أو معلومات قبل نشر تلك المعلومات للعموم من جانب شركة الراجحي المالية. وقد تم الحصول على المعلومات الواردة في هذه الوثيقة من مصادر عامة مختلفة يعتقد أنها معلومات موثوقة لكننا لا نضمن دقتها. وشركة الراجحي المالية لا تقدم أية إقرارات أو ضمانات (صريحة أو ضمنية) بشأن البيانات والمعلومات المقدمة كما أنها لا تقر بأن المعلومات التي تتضمنها هذه الوثيقة هي معلومات كاملة أو خالية من أي خطأ أو غير مضللة أو أنها تصلح لأي غرض محدد. فوثيقة البحث هذه إنما تقدم معلومات عامة فقط. كما أنه لا المعلومات ولا أي رأي وارد في هذه الوثيقة يشكل عرضا أو دعوة لتقديم عرض لشراء أو بيع أي أوراق مالية أو غيرها من المنتجات الاستثمارية ذات الصلة بتلك الأوراق المالية أو الاستثمارات. وليس الغرض من هذه الوثيقة تقديم مشورة شخصية في مجال الاستثمار كما أنها لا تأخذ في الاعتبار الأهداف الاستثمارية أو الوضع المالي أو الاحتياجات المحددة لأي شخص معين قد يستلم هذه الوثيقة.

ينبغي للمستثمرين السعي للحصول على المشورة المالية أو القانونية أو الضريبية بشأن مدى ملاءمة الاستثمار في أي أوراق مالية، أو استثمار آخر أو أية استراتيجيات استثمار جرت مناقشتها أو التوصية بها في هذه الوثيقة، وينبغي للمستثمرين تفهم أن البيانات المتعلقة بالتوقعات المستقبلية الوارد في هذه الوثيقة قد لا تتحقق. كذلك ينبغي للمستثمرين ملاحظة أن الدخل من أوراق مالية من هذا النوع أو غيرها من الاستثمارات، إن وجد، قد يتعرض للتقلبات وبأن سعر أو قيمة تلك الأوراق المالية والاستثمارات يكون عرضة للارتفاع أو الانخفاض. كما أن التقلبات في أسعار الصرف قد يكون لها آثار سلبية على قيمة أو ثمن، أو الدخل المتأتي من استثمارات معينة. وبناء عليه، يمكن للمستثمرين أن يحصلوا على عائد يكون أقل من مبلغ رأسمالهم المستثمر أساسا. ويجوز أن يكون لشركة الراجحي المالية أو المسؤولين فيها أو واحد أو أكثر من الشركات الفرعية التابعة لها (بما في ذلك محلي البحث) مصلحة مالية في الأوراق المالية للجهة أو الجهات المصدرة لتلك الأوراق المالية أو الاستثمارات ذات العلاقة، بما في ذلك المراكز طويلة أو قصيرة الأجل في الأوراق المالية، وخيارات شراء الأسهم أو العقود الأجلة أو الخيارات الأخرى أو المشتقات، أو غيرها من الأدوات المالية. كما يجوز لشركة الراجحي المالية أو الشركات التابعة لها أن تقوم من وقت لآخر بإداء الخدمات المصرفية الاستثمارية أو غيرها من الخدمات أو السعي لتأمين الخدمات المصرفية الاستثمارية أو غيرها من الأعمال من أي شركة من الشركات المذكورة في هذه الوثيقة من وثائق البحث. وشركة الراجحي المالية، بما في ذلك الشركات التابعة لها وموظفيها، لا تكون مسؤولة عن أي أضرار مباشرة أو غير مباشرة أو أي خسارة أو أضرار أخرى قد تنشأ، بصورة مباشرة أو غير مباشرة، من أي استخدام للمعلومات الواردة في هذه الوثيقة من وثائق البحث. وتخضع هذه الوثيقة من وثائق البحث وأية توصيات واردة فيها للتغيير دون إشعار مسبق. وشركة الراجحي المالية لا تتحمل أي مسؤولية عن تحديث المعلومات الواردة في هذه الوثيقة من وثائق البحث. ولا يجوز تغيير أو استنساخ أو إرسال أو توزيع هذه الوثيقة من وثائق البحث كليا أو جزئيا بأي شكل أو بأي وسيلة. كما يراعى أن هذه الوثيقة من وثائق البحث ليست موجهة إلى أو معدة للتوزيع أو استخدامها من قبل أي شخص أو كيان سواء كان مواطنا أو مقيما في أي مكان أو دولة أو بلد أو أية ولاية قضائية أخرى، حيثما يكون مثل هذا التوزيع أو النشر أو توافر أو استخدام هذه الوثيقة مخالفا للقانون أو يتطلب من شركة الراجحي المالية أو أي من فروعها القيام بأي تسجيل أو استيفاء أي شرط من شروط الترخيص ضمن ذلك البلد أو تلك الولاية القضائية.

للاتصال

شركة الراجحي المالية

إدارة البحوث

المكتب الرئيسي، طريق الملك فهد

صندوق البريد 5561، الرياض 11432

المملكة العربية السعودية

البريد الإلكتروني:

research@alrajhi-capital.com

تم ترخيص شركة الراجحي المالية من قبل هيئة السوق المالية السعودية، بموجب ترخيص رقم 37 / 07068

الراجحي المالية
Al Rajhi Capital

