



إدارة البحوث

research@alrajhi-capital.com
هاتف: +966 11 211 9370

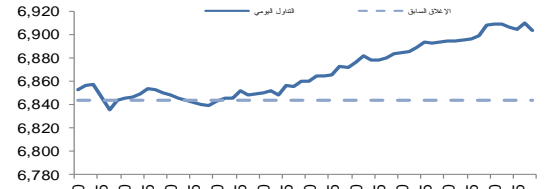
نظرة على الأسواق العالمية

- انخفضت أسواق الأسهم الأمريكية يوم الاثنين، نظرا لتلاشي المكاسب التي أعقبت الانتخابات. وانخفض مؤشر ناسداك المركب بنسبة 0.6٪، في حين انخفض مؤشر ستاندراند اند بورز 500 بنسبة 0.5٪، متأثرة بالقطاع المالي. وفي الوقت نفسه، انخفض مؤشر داو جونز بنسبة 0.3٪، متأثرا بأداء فيزا وأمريكان إكسبريس.
- انخفضت الأسواق الأوروبية يوم الاثنين، متأثرة بأداء القطاع المالي وانخفاض أسعار النفط في الجلسة الأولى. وانخفض مؤشر داكس بنسبة 1.1٪، متأثرا بكونمرتس بنك ودويتشه بنك، في حين انخفض مؤشر كاك 40 بنسبة 0.9٪، متأثرا بأداء بي.ان.بي باريبا وكريدي أجريكول. علاوة على ذلك، انخفض مؤشر فاينانشال تايمز 100 بنسبة 0.6٪، متأثرا بأداء أسهم شركات الطاقة والبنوك.
- انخفضت معظم أسواق دول مجلس التعاون الخليجي يوم أمس. وانخفض سوق البحرين بنسبة 1.6٪، في حين انخفض سوق أبو ظبي 1.0٪، بقيادة اتصالات. وانخفض سوق دبي بنسبة 0.8٪، متأثرا بالاتحاد العقارية، بينما انخفض سوق عمان بنسبة 0.6٪. وفي الوقت نفسه، انخفض سوق قطر 0.5٪، متأثرا بأداء بنك قطر الوطني. ومع ذلك، ارتفع هامشيا سوق الكويت بنسبة 0.1٪.
- تتداول الأسواق الآسيوية على تباين هذا الصباح، بسبب الاخبار السلبية من الدول الغربية. علاوة على ذلك، فقد كان المستثمرون متخوفين قبيل اجتماع اعضاء أوبك الرئيسيين والبيانات الاقتصادية الأمريكية. ويتداول مؤشر شنغهاي المركب على ارتفاع بنسبة 0.2٪، في حين يتداول مؤشر نيكاي 225 على انخفاض بنسبة 0.2٪، متأثرا بقوة الين. ومع ذلك، يتداول مؤشر هانغ سنغ ومؤشر كوسبي دون تغيير.
- ارتفع خام برنت بنسبة 2.1٪ يوم الاثنين، حيث كان المستثمرون يأملون في أن يتوصل منتج النفط الى اتفاق لخفض إنتاج النفط الخام. وانتهت عقود الخام الرئيسية خام برنت وخام غرب تكساس الوسيط عند 48.24 دولار (+ 2.1٪) و 47.08 دولار (+ 2.2٪) على التوالي.

نظرة على السوق السعودي

- أضاف المؤشر العام لسوق الأسهم السعودية "ناسي" 60.07 نقطة أو ارتفع بنسبة 0.88% ليغلق عند مستوى 6,903.85 نقطة. وأغلقت مؤشرات اربعة عشر قطاع من أصل خمسة عشر قطاع على ارتفاع. وكانت نسبة الارتفاع الى نسبة الانخفاض 22.1134. وبلغت قيمة التداول حوالي 5.2 مليار ريال.
- رئيس "سابك": قطاع البتروكيماويات الخليجي يحتاج لمزيد من الاندماجات والاستحواذات.. وتنويع المنتجات ضروري للقطاع: قال الرئيس التنفيذي للشركة السعودية للصناعات الأساسية "سابك" يوسف البنيان، إن قطاع البتروكيماويات الخليجي يحتاج لمزيد من الاندماجات والاستحواذات بين الشركات، إضافة إلى اعتماد تدابير تقلل التكاليف وتزيد الفعالية. (ارقام)
- نداء تعلن ان تقرير البيانات المالية الأولية عن انخفاض الممتلكات سيكتمل في 2017: أعلنت نداء للكيمياويات المنتج للابوكسي ومنتجات الصودا الكاوية ان تقريرها عن البيانات المالية الأولية للفترة المنتهية في 30 سبتمبر 2016 سيصدر في صياغته النهائية في الربع الاول لعام 2017. (ارقام)

| | | |
|-------------------------------|---------|-------|
| مؤشر تداول | 6,903.9 | 0.88% |
| قيمة التداول (مليون الريالات) | 5,226.5 | 24% |



تداول - اتجاه النشاط (العشرة أيام الأخيرة)

| المؤشرات الإقليمية الرئيسية | | | | |
|-----------------------------|----------------------|------------|-------|----------------------|
| العام حتى تاريخه % | الاسبوع حتى تاريخه % | يوم واحد % | اغلق | |
| -0.1 | 1.6 | 0.9 | 6,904 | تداول |
| -7.1 | -0.3 | -0.5 | 9,689 | سوق قطر |
| -1.3 | 0.4 | 0.1 | 5,540 | بورصة الكويت |
| -1.2 | -0.4 | -1.0 | 4,257 | سوق ابوظبي |
| 5.1 | -0.4 | -0.8 | 3,310 | سوق دبي المالي |
| 1.5 | -0.6 | -0.6 | 5,486 | سوق مسقط |
| -3.2 | -0.8 | -1.6 | 1,177 | سوق البحرين |
| 0.3 | 0.6 | 0.6 | 455 | ام اس سني أي الخليجي |

| السلع والعملات الرئيسية | | | | |
|-------------------------|----------------------|------------|---------|-----------------------|
| العام حتى تاريخه % | الاسبوع حتى تاريخه % | يوم واحد % | اغلق | |
| 12.2 | 0.6 | -0.2 | 1,191 | الذهب |
| 19.8 | 0.4 | -0.1 | 16.60 | الفضة |
| 6.7 | 1.5 | -0.6 | 47.97 | برنت |
| 43.5 | 6.0 | -0.8 | 44.88 | سلة أوبك |
| -2.5 | 0.1 | 0.1 | 1.06 | اليورو |
| 2.7 | -0.2 | 0.0 | 101.29 | مؤشر الدولار الأمريكي |
| 7.4 | 1.1 | 0.3 | 111.960 | الين الياباني |

| المؤشرات العالمية الرئيسية | | | | |
|----------------------------|----------------------|------------|--------|----------------------|
| العام حتى تاريخه % | الاسبوع حتى تاريخه % | يوم واحد % | اغلق | |
| 9.6 | -0.3 | -0.3 | 19,098 | داو جونز الصناعي |
| 7.7 | -0.5 | -0.5 | 2,202 | اس اند بي 500 |
| -3.9 | -0.5 | -0.4 | 18,287 | نيكاي 225 |
| 4.1 | 0.4 | 0.0 | 22,820 | هانغ سنغ |
| 8.9 | -0.6 | -0.6 | 6,799 | فورتس 100 |
| -2.7 | -0.9 | -0.9 | 4,510 | كاك 40 |
| 3.0 | -0.5 | -0.5 | 1,713 | ام اس سني اي العالمي |
| 8.7 | 0.9 | 0.9 | 863 | ام اس سني اي-ايبه ام |

| أسعار الفائدة | | | | |
|---------------|----------|-------|--------|----------------------|
| التغير 3 ش | شهر واحد | شهر 3 | شهر 12 | سنة واحدة |
| 0.53 | 0.94 | 1.65 | 0.61 | ليبور (بالدولار) |
| 1.00 | 2.09 | 2.48 | 1.87 | سينور (ريال سعودي) |
| 0.49 | 1.41 | 2.04 | 0.74 | ايبور (درهم اماراتي) |

29/Nov/2016 7:46 AM

مصدر البيانات: بلومبرج
محدث كما في

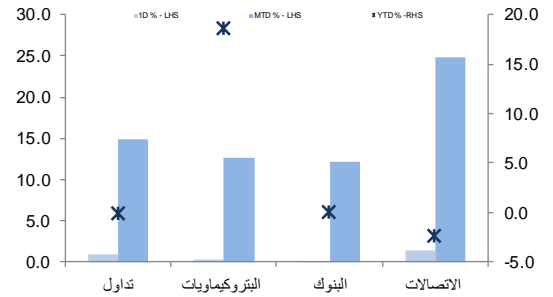


تداول - الاسهم الأكثر ارتفاعا/ انخفاضاً

| الشركة | آخر سعر | التغير % | حجم التداول (بالملايين) | قيمة التداول (مليون ريال) |
|-----------------|---------|----------|-------------------------|---------------------------|
| شمس | 31.90 | 9.7 | 1.812 | 56.32 |
| سوليدرتي | 8.87 | 8.2 | 5.888 | 51.54 |
| ثمار | 32.11 | 7.4 | 4.289 | 134.47 |
| الشرقية للتنمية | 45.92 | 7.3 | 2.344 | 105.50 |
| مجموعة الحكير | 32.28 | 6.6 | 1.517 | 47.81 |

| الشركة | آخر سعر | التغير % | حجم التداول (بالملايين) | قيمة التداول (مليون ريال) |
|-------------------------------|---------|----------|-------------------------|---------------------------|
| أبين العربية للتأمين | 36.5 | -2.0 | 0.394 | 14.56 |
| سبيكم | 15.5 | -1.5 | 0.924 | 14.47 |
| شركة الشرق الأوسط للرعاية الم | 64.4 | -1.2 | 0.129 | 8.32 |
| البنك السعودي الفرنسي | 26.7 | -0.7 | 0.407 | 10.80 |
| نادك | 23.5 | -0.7 | 1.078 | 25.52 |

تداول - أداء قطاعات الرسملة الكبيرة (وزن كبير في المؤشر من 10%)

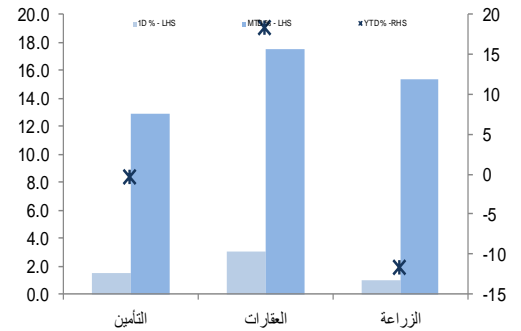


تداول - الاسهم الأكثر رفعا/ خفضا للمؤشر

| الشركة | آخر سعر | التغير % | حجم التداول (بالملايين) | قيمة التداول (مليون ريال) |
|----------------------|---------|----------|-------------------------|---------------------------|
| جيل عمر | 74.06 | 4.1 | 16.4 | 1.32 |
| معادن | 40.92 | 2.7 | 4.4 | 2.47 |
| البنك الأهلي التجاري | 42.80 | 1.4 | 4.2 | 2.24 |
| الاتصالات السعودية | 72.26 | 1.8 | 4.1 | 1.14 |
| صافولا | 37.27 | 1.9 | 2.8 | 0.40 |

| الشركة | آخر سعر | التغير % | حجم التداول (بالملايين) | قيمة التداول (مليون ريال) |
|-----------------------|---------|----------|-------------------------|---------------------------|
| مجموعة سامبا | 23.01 | -0.7 | -1.6 | 12.17 |
| البنك السعودي الفرنسي | 26.70 | -0.7 | -1.3 | 10.80 |
| سبيكم | 15.54 | -1.5 | -0.8 | 14.47 |
| المراعي | 65.28 | -0.4 | -0.7 | 18.37 |
| ينساب | 49.18 | -0.6 | -0.6 | 26.36 |

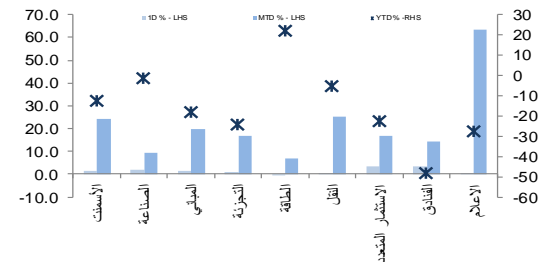
تداول - أداء قطاعات الرسملة المتوسطة (وزن متوسط في المؤشر بين 5%-10%)



تداول - الاسهم الأعلى من حيث أحجام التداول

| الشركة | آخر سعر | التغير % | حجم التداول (بالملايين) | قيمة التداول (مليون ريال) |
|-------------------------|---------|----------|-------------------------|---------------------------|
| دار الأركان | 5.90 | 2.8 | 122.708 | 714.31 |
| مصرف الإنماء | 14.18 | -0.2 | 19.729 | 279.92 |
| تبوك للتنمية الزراعية | 11.09 | 5.9 | 9.384 | 103.66 |
| كيان | 8.18 | -0.2 | 6.666 | 54.46 |
| الإحساء للتنمية | 11.67 | 4.7 | 6.321 | 73.93 |
| القصيم الزراعية | 8.93 | 1.5 | 6.147 | 55.36 |
| سوليدرتي | 8.87 | 7.9 | 5.888 | 51.54 |
| صدق | 9.55 | 4.3 | 5.829 | 55.35 |
| الصحراء للبتروكيماويات | 11.84 | -0.2 | 4.872 | 57.30 |
| السعودية لإعادة التأمين | 5.55 | 0.9 | 4.505 | 25.01 |

تداول - أداء قطاعات الرسملة الصغيرة (وزن صغير في المؤشر من 5%)



تداول - أسهم قريبة من أدنى مستوى ل 52 اسبوع

| الشركة | آخر سعر | ادنى ل 52 اسبوع | التغير % | قيمة التداول (مليون ريال) |
|-----------------|---------|-----------------|----------|---------------------------|
| سند للتأمين | 15.23 | 15.23 | 0.0% | 0.000 |
| وقاية للتأمين | 19.39 | 19.39 | 0.0% | 0.000 |
| المملكة القابضة | 10.65 | 9.80 | 8.7% | 2.280 |
| إتحاد عذيب | 3.09 | 2.80 | 10.4% | 3.536 |
| ملاذ للتأمين | 8.16 | 7.10 | 14.9% | 11.960 |

تداول - أسهم قريبة من أعلى مستوى ل 52 اسبوع

| الشركة | آخر سعر | أعلى ل 52 اسبوع | التغير % | قيمة التداول (مليون ريال) |
|--------------------------|---------|-----------------|----------|---------------------------|
| سند للتأمين | 15.23 | 15.23 | 0.0% | 0.000 |
| وقاية للتأمين | 19.39 | 19.39 | 0.0% | 0.000 |
| السعودية المتحدة للتأمين | 17.92 | 18.00 | 0.4% | 29.056 |
| مصرف الراجحي | 63.10 | 64.00 | 1.4% | 118.647 |
| ينساب | 49.98 | 50.75 | 1.5% | 40.812 |

مصدر البيانات: الراجحي المالية, بلومبرج



أداء الاسواق الاقليمية

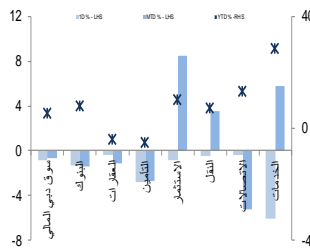
| الدولة | اخر اغلاق | التغير في المؤشر % | | | رسملة السوق بليون ريال | حجم التداول مليون سهم | قيمة التداول مليون دولار | السعر/الربح 12M | السعر/الربح 2016E | السعر/الربح 2017E | سعر/ق ذقريية أسعار جارية | عائد توزيعات 12M (%) |
|-------------|-----------|--------------------|----------|---------------|------------------------|-----------------------|--------------------------|-----------------|-------------------|-------------------|--------------------------|----------------------|
| | | يوم واحد | شهر واحد | العام لتاريخه | | | | | | | | |
| تداول | 6,904 | 0.9 | 14.8 | -0.1 | 430 | 1,393 | 16.4 | 14.7 | 13.6 | 1.6 | 3.4 | |
| بورصة قطر | 9,689 | -0.5 | -4.8 | -7.1 | 122 | 31 | 14.0 | 12.3 | 11.3 | 1.5 | 4.2 | |
| سوق دبي | 3,310 | -0.8 | -0.7 | 5.1 | 78 | 189 | 10.8 | 10.9 | 9.3 | 1.2 | 4.2 | |
| سوق ابو ظبي | 4,257 | -1.0 | -1.0 | -1.2 | 113 | 94 | 11.0 | 11.1 | 11.0 | 1.3 | 5.7 | |
| سوق الكويت | 5,540 | 0.1 | 2.6 | -1.3 | 83 | 37 | 18.6 | NA | NA | 1.0 | 4.4 | |
| سوق مسقط | 5,486 | -0.6 | 0.1 | 1.5 | 16 | 39 | 10.4 | 8.9 | 8.6 | 1.1 | 5.3 | |
| سوق البحرين | 1,177 | -1.6 | 2.5 | -3.2 | 18 | 2 | 9.6 | NA | NA | 0.4 | 4.8 | |

دبي - الاسهم الأكثر ارتفاعا/ انخفاضا

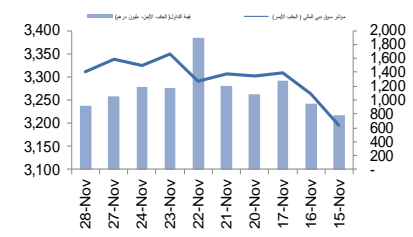
| الشركة | اخر سعر | التغير % | حجم التداول (بالملايين) |
|------------------------|---------|----------|-------------------------|
| NA | 1.49 | 2.8 | 39.17 |
| الخليج للملاحة القابضة | 1.58 | 1.9 | 17.49 |
| دبي للإستثمار | 2.20 | 1.4 | 36.18 |
| تكافل الإمارات | 2.59 | 0.4 | 0.00 |
| الإمارات دبي الوطني | 7.84 | 0.1 | 1.41 |

| الشركة | اخر سعر | التغير % | حجم التداول (بالملايين) |
|---------------------------|---------|----------|-------------------------|
| شعاع كابيتال | 1.44 | -9.4 | 10.04 |
| الإسلامية العربية للتأمين | 0.44 | -7.3 | 10.02 |
| NA | 2.03 | -6.9 | 3.71 |
| أمانات القابضة | 0.45 | -5.6 | 68.19 |
| ديار للتطوير | 0.55 | -5.2 | 61.50 |

دبي - أداء القطاعات



دبي - اتجاه النشاط (العشرة أيام الأخيرة)

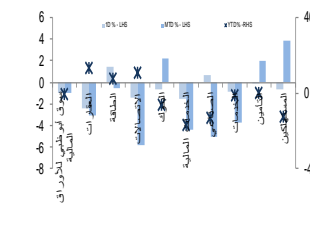


أبو ظبي - الاسهم الأكثر ارتفاعا/ انخفاضا

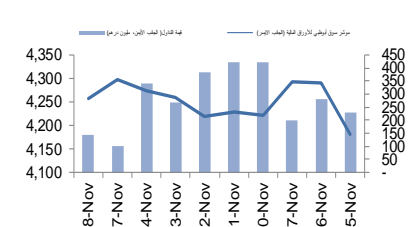
| الشركة | اخر سعر | التغير % | حجم التداول (بالملايين) |
|--------------------------|---------|----------|-------------------------|
| الخليج للصناعات الدوائية | 2.19 | 2.3 | 0.002 |
| دانة غاز | 0.55 | 1.9 | 6.963 |
| بنك أبو ظبي التجاري | 6.07 | 0.3 | 1.491 |
| NA | NA | NA | NA |
| NA | NA | NA | NA |

| الشركة | اخر سعر | التغير % | حجم التداول (بالملايين) |
|--------------------------|---------|----------|-------------------------|
| إشراق العقارية | 0.95 | -7.8 | 62.136 |
| الوطنية للسباحة والفنادق | 2.80 | -5.7 | 0.005 |
| الخرنة للتأمين | 0.37 | -2.6 | 0.027 |
| بنك رأس الخيمة الوطني | 4.90 | -1.8 | 0.004 |
| الواحة كابيتال | 1.80 | -1.6 | 0.656 |

أبو ظبي - أداء القطاعات



أبو ظبي - اتجاه النشاط (العشرة أيام الأخيرة)

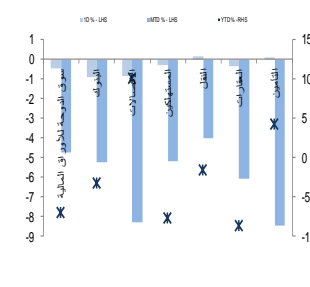


قطر - الاسهم الأكثر ارتفاعا/ انخفاضا

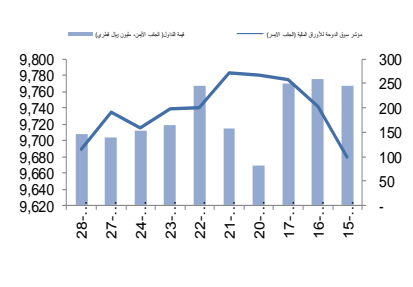
| الشركة | اخر سعر | التغير % | حجم التداول (بالملايين) |
|---------------------|---------|----------|-------------------------|
| المستثمرون القطريون | 54.00 | 0.6 | 0.005 |
| أعمال الملاحة | 13.15 | 0.4 | 0.003 |
| ناقلات | 85.40 | 0.1 | 0.013 |
| NA | 22.75 | 0.1 | 0.321 |
| NA | NA | NA | NA |

| الشركة | اخر سعر | التغير % | حجم التداول (بالملايين) |
|----------------------|---------|----------|-------------------------|
| فودافون قطر | 8.80 | -4.7 | 2.873 |
| البنك التجاري القطري | 33.60 | -1.2 | 0.094 |
| بنك قطر الوطني | 149.00 | -1.1 | 0.164 |
| الخليج الدولية | 29.00 | -1.0 | 0.078 |
| مصرف قطر الاسلامي | 99.10 | -0.8 | 0.011 |

قطر - أداء القطاعات



قطر - اتجاه النشاط (العشرة أيام الأخيرة)



مصدر البيانات: الراجحي المالية، بلومبرج

فضلا أنظر الصفحة قبل الأخيرة للاطلاع على بعض الإفصاحات الإضافية الهامة. شركة الراجحي المالية (الراجحي)، هي وسيط متعامل أجني غير مسجل في الولايات المتحدة الأمريكية. وإدارة البحوث في الراجحي المالية تضم محللي بحث أو محللين باحثين، غير مسجلين في الولايات المتحدة الأمريكية. ويتم توزيع بحث الراجحي في الولايات المتحدة الأمريكية بموجب القاعدة رقم 15-6 من قانون تبادل الأوراق المالية لعام 1934 الصادر، فقط بواسطة مؤسسة روزنبلات سيكوريتيز Rosenblatt Securities، وهي مؤسسة مسجلة في هيئة تبادل الأوراق المالية الأمريكية كما أنها متعامل وسيط عضو في هيئة تنظيم القطاع المالي الأمريكية FINRA.

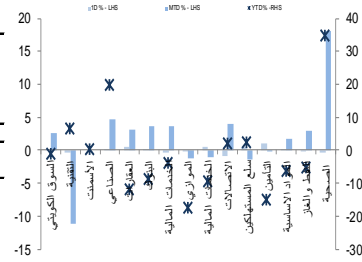


الكويت - الاسهم الأكثر ارتفاعا / انخفاضاً

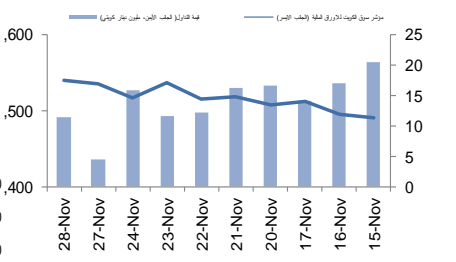
| الشركة | آخر سعر | التغير % | حجم التداول (بالملايين) |
|---------------------------|---------|----------|-------------------------|
| أصول للاستثمار | 60 | 9.1 | 0.002 |
| الشعبية الصناعية | 300 | 9.1 | 3.600 |
| أجيلتي للمخازن العمومية . | 560 | 7.7 | 1.380 |
| NA | 60 | 7.1 | 0.268 |
| أجيال العقارية الترفيهية | 172 | 6.2 | 0.197 |

| الشركة | آخر سعر | التغير % | حجم التداول (بالملايين) |
|-----------------------------------|---------|----------|-------------------------|
| بيت التمويل الخليجي | 142 | -6.6 | 9.549 |
| الكويتية لبناء المعامل والمقاولات | 160 | -5.9 | 0.029 |
| حيات للاتصالات | 46 | -5.2 | 0.047 |
| أموال للاستثمارات العالمية | 18.5 | -5.1 | 0.037 |
| الكويتية لصناعة وتجارة الجيس | 95 | -5.0 | 0.007 |

الكويت - أداء القطاعات



الكويت- اتجاه النشاط (العشرة أيام الأخيرة)




عمان - الاسهم الأكثر ارتفاعا / انخفاضاً

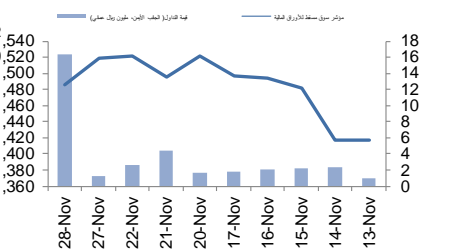
| الشركة | آخر سعر | التغير % | حجم التداول (بالملايين) |
|--------|---------|----------|-------------------------|
| NA | NA | NA | NA |
| NA | NA | NA | NA |
| NA | NA | NA | NA |
| NA | NA | NA | NA |
| NA | NA | NA | NA |

| الشركة | آخر سعر | التغير % | حجم التداول (بالملايين) |
|---------------------------|---------|----------|-------------------------|
| البنك الأهلي | 0.180 | -4.8 | 0.150 |
| البنك الوطني العماني | 0.230 | -3.4 | 0.015 |
| الانوار لبلاط السراميك | 0.166 | -2.9 | 0.490 |
| الخليجية لخدمات الاستثمار | 0.112 | -2.6 | 0.424 |
| NA | 0.138 | -1.4 | 0.365 |

عمان - أداء القطاعات



عمان- اتجاه النشاط (العشرة أيام الأخيرة)

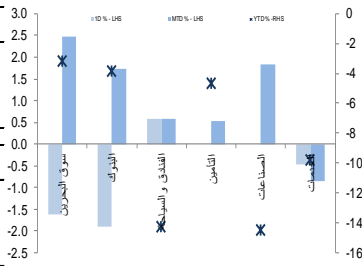


البحرين - الاسهم الأكثر ارتفاعا / انخفاضاً

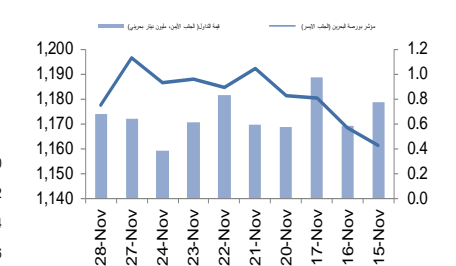
| الشركة | آخر سعر | التغير % | حجم التداول (بالملايين) |
|--------------------|---------|----------|-------------------------|
| بنك البحرين الوطني | 0.705 | 2.2 | 0.002 |
| البنك الأهلي الم | 0.635 | 0.8 | 0.300 |
| بي. أم. أي. عامة | 0.835 | 0.6 | 0.025 |
| NA | NA | NA | NA |
| NA | NA | NA | NA |

| الشركة | آخر سعر | التغير % | حجم التداول (بالملايين) |
|------------------------|---------|----------|-------------------------|
| العربية المصرفية | 0.310 | -8.8 | 0.100 |
| مجموعة البركة المصرفية | 0.460 | -5.2 | 0.269 |
| بنك البحرين الإسلامي | 0.115 | -4.2 | 0.035 |
| بنك الإعمار | 0.115 | -4.2 | 0.150 |
| البنك الأهلي الم | 0.635 | -2.3 | 0.298 |

البحرين - أداء القطاعات



البحرين- اتجاه النشاط (العشرة أيام الأخيرة)



مصدر البيانات: الراجحي المالية. بولومبرج

فضلاً أنظر الصفحة قبل الأخيرة للاطلاع على بعض الإفصاحات الإضافية الهامة. شركة الراجحي المالية (الراجحي)، هي وسيط-متعامل أجنبي غير مسجل في الولايات المتحدة الأمريكية. وإدارة البحوث في الراجحي المالية تضم محللي بحوث أو محللين باحثين، غير مسجلين في الولايات المتحدة الأمريكية. ويتم توزيع بحوث الراجحي في الولايات المتحدة الأمريكية بموجب القاعدة رقم 15-6 من قانون تبادل الأوراق المالية لعام 1934 الصادر، فقط بواسطة مؤسسة روزنبلات سيكورييتيز Rosenblatt Securities، وهي مؤسسة مسجلة في هيئة تبادل

الأوراق المالية الأمريكية كما أنها متعامل وسيط عضو في هيئة تنظيم القطاع المالي الأمريكية FINRA.



افصاحات مهمة للأشخاص الأمريكيين

تم اعداد هذا التقرير البحثي من قبل شركة الراجحي المالية (الراجحي)، وهي شركة مرخصة لممارسة نشاطات الأوراق المالية في المملكة العربية السعودية. وشركة الراجحي ليست وسيطا ماليا مسجلا في الولايات المتحدة الأمريكية، وبناء عليه، فإنها لا تخضع لقواعد الولايات المتحدة الأمريكية المتعلقة بإعداد التقارير البحثية واستقلالية محلي البحوث. ويتم تقديم هذا التقرير البحثي، لتوزيعه "للمستثمرين المؤسسيين الرئيسيين في الولايات المتحدة الأمريكية"، اعتمادا على الاستثناء من التسجيل الذي توفره القاعدة 15-6 من قانون تبادل الأوراق المالية الأمريكي لعام 1934 وتعديلاته ("قانون تبادل الأوراق المالية").

ويجب على أي جهة أمريكية متلقية لهذا التقرير البحثي وترغب في تنفيذ أي عملية لشراء أو بيع أوراق مالية أو أدوات مالية مرتبطة بها بناء على المعلومات المقدمة في هذا التقرير البحثي، يجب عليها أن تفعل ذلك، فقط من خلال مؤسسة روزنبلات سكيوريتيز انكوربوريشن Rosenblatt Securities Inc.، وعنوانها، 40Wall Street 59th Floor, New York, NY 10005، وهي وسيط متعامل مسجل في الولايات المتحدة الأمريكية. ولا يسمح، تحت أي ظرف من الظروف، لأي متلق لها التقرير البحثي، تنفيذ أي عملية لشراء أو بيع أوراق مالية أو أدوات مالية مرتبطة بها، من خلال الراجحي. وتقبل مؤسسة روزنبلات سكيوريتيز انكوربوريشن، تحمل المسؤولية المتعلقة بمحتويات هذا التقرير البحثي، وفقا للشروط المضحة ائداء، في حالة تسليم هذا التقرير لشخص أمريكي لا يكون مستثمرا مؤسسيا أمريكيا رئيسيا.

إن المحلل الذي يظهر اسمه في هذا التقرير البحثي، غير مسجل أو مؤهل كمحلل باحث لدى هيئة تنظيم الأوراق المالية والبورصات الأمريكية FINRA وربما لا يكون شخصا مرتبطا بمؤسسة روزنبلات سكيوريتيز انكوربوريشن، وبناء عليه، فإنه ربما لا يخضع للقيود المعمول بها بموجب قواعد هيئة تنظيم الأوراق المالية والبورصات الأمريكية FINRA المتعلقة بإقامة اتصالات مع شركة تابعة أو الظهور في وسائل الاعلام والتداول في أوراق مالية تكون في حساب محلل باحث.

الملكية وتضارب المصالح الجوهري

لا تملك مؤسسة روزنبلات سكيوريتيز انكوربوريشن، أو شركاتها التابعة، "ملكية منفعة"، كما هو محدد وفقا للقسم 13(d) من قانون تبادل الأوراق المالية، 1% أو أكثر من أوراق الملكية (الاسهم) equity securities المذكورة في التقرير. ويمكن أن يكون لدى مؤسسة روزنبلات سكيوريتيز انكوربوريشن أو شركاتها التابعة وأو موظفيها أو مديريها أو العاملين لديها، مصالح أو مراكز استثمارية مغطاة long positions أو مراكز استثمارية مكشوفة short positions، كما يمكن أن يقوموا في أي وقت من الأوقات بعمليات شراء أو بيع بصفة أصيل أو وكيل للأوراق المالية المشار إليها في هذه الوثيقة. إن مؤسسة روزنبلات سكيوريتيز انكوربوريشن ليست لديها أي دراية بأي تضارب مصالح جوهري حتى تاريخ هذا المنشور أو النشرة.

نشاطات التعويض والمصرفية الاستثمارية

لم تقم مؤسسة روزنبلات سكيوريتيز انكوربوريشن، أو أي شركة تابعة لها، بإبداء أو المشاركة في ادارة طرح عام للاكتتاب في أوراق مالية للشركة التابعة خلال الاثني عشر (12) شهرا الماضية، كما أنه لم تتلقى تعويضا نظير قيامها بنشاطات مصرفية استثمارية من الشركة التابعة خلال الاثني عشر (12) شهرا الماضية، ولا يتوقع أن تستلم في أي شركة تابعة لها، أو تعزز البحث عن تعويض مقابل خدمات مصرفية استثمارية من الشركة خلال الأشهر الثلاثة التالية.

افصاحات اضافية

إن هذا التقرير البحثي متاح للتوزيع فقط تحت الظروف التي يمكن أن يسمح بها القانون المعمول به. ولا يتعلق هذا التقرير البحثي بالأهداف الاستثمارية المحددة أو المؤسسات المالية أو الاحتياجات الخاصة بأي متلق محدد، حتى لو تم إرساله إلى متلق وحيد لهذا التقرير. إن هذا التقرير البحثي ليس مضمونا أن يكون بياناً كاملاً أو ملخص لأي أوراق مالية أو أسواق أو تقارير أو تطورات، حسب ما هو مشار إليه في هذا التقرير البحثي. وسوف لن يكون هناك أي التزام أو مسؤولية على أي من الراجحي أو أي من مرانها أو موظفيها أو العاملين لديها أو وكلائها، أي كان مشوه، عن أي خطأ أو عدم دقة أو عدم اكتمال يتعلق بحقيقة أو رأي متضمن في هذا التقرير البحثي، أو عدم اهتمام في اعداد أو نشر هذا التقرير البحثي، أو أي خسائر أو أضرار ربما تنشأ من استخدام هذا التقرير البحثي.

وربما تعتمد الراجحي، على حواجز معلومات information barriers، مثل "الجدران الصينية Chinese Walls" للسيطرة على تدفق المعلومات في ما بين مجالات أو وحدات أو أقسام أو مجموعات أو الشركات التابعة للراجحي.

إن الاستثمار في أي أوراق مالية غير أمريكية أو في أدوات مالية مرتبطة بها (يشمل ذلك ايصالات ايداع الأوراق المالية ADRs) التي تم نقاشها في هذا التقرير البحثي، ربما يظهر مخاطر معينة. ذلك لأن الأوراق المالية الخاصة بجهات اصدار غير أمريكية، ربما لا تكون مسجلة لدى، أو ربما تكون خاضعة لأنظمة، هيئة الأوراق المالية والبورصات الأمريكية. ويمكن أن تكون المعلومات المتعلقة بمثل هذه الأوراق المالية غير الأمريكية أو الأدوات المالية ذات الصلة، محدودة. وربما لا تكون الشركات الأجنبية، خاضعة لمعايير المراجعة ورفع التقارير والمتطلبات التنظيمية التي يمكن مقارنتها بتلك المعمول بها داخل الولايات المتحدة الأمريكية.

إن قيمة أي استثمار أو دخل متحقق من أي أدوات مالية مرتبطة بها، تم نقاشها في هذا التقرير البحثي، وبمعدل غير الدولار الأمريكي، تكون خاضعة لتقلبات أسعار صرف العملات التي ربما يكون لها تأثيرات ايجابية أو سلبية على قيمة أو الربح المتوقع من تلك الأوراق المالية أو الأدوات المالية المرتبطة بها.

إن الأداء الماضي، ليس بالضرورة أن يكون دليلاً ومرشداً للأداء المستقبلي، كما أن شركة الراجحي المالية لا تقدم تعهداً أو ضماناً، صريحاً أو ضمنياً، في ما يتعلق بالأداء المستقبلي. وقد يشهد الربح من الاستثمارات تذبذباً. كذلك، فإن سعر أو قيمة الاستثمارات التي يرتبط بها هذا التقرير البحثي، سواء بشكل مباشر أو غير مباشر، ربما يهبط أو يرتفع بشكل مغاير لمصالح المستثمرين. وقد تصبح أي توصية أو رأي متضمن في هذا التقرير البحثي، قديمة نتيجة للتغيرات التي تحدث في البيئة التي تعمل فيها الجهة المصدرة للأوراق المالية التي تخضع للتخيل، بالإضافة إلى التغيرات التي تطرأ على التقديرات والتنبؤات والافتراضات ومنهجية التقييم المستخدمة في هذا التقرير.

ولا يسمح بنسخ أو إرسال أو استخراج نسخ طبق الأصل، لأي جزء من محتويات هذا التقرير البحثي، بأي شكل أو بأي طريقة، بدون الموافقة الخطية المسبقة من شركة الراجحي، كما أن الراجحي لا تقبل أي مسؤولية أياً كان نوعها، عن الأفعال التي تصدر عن الغير، في ما يتعلق بهذا الموضوع. لقد تم اعداد وثيقة البحث هذه، بواسطة شركة الراجحي المالية ("الراجحي المالية") ومقرها الرياض بالمملكة العربية السعودية. وقد تم اعدادها لئتم استخدامها استخداماً عاماً بواسطة عملاء الراجحي المالية ولا يجوز اعادة توزيعها أو اعادة إرسالها أو الإفصاح عنها، كلياً أو جزئياً، أو بأي شكل أو طريقة، بدون الموافقة المكتوبة الصريحة من شركة الراجحي المالية. إن استلامكم واستعراضكم لهذه الوثيقة البحثية، يمثل موافقتكم على عدم اعادة توزيع أو إرسال أو الإفصاح للآخرين عن المحتويات أو الأراء أو الملخصات أو المعلومات التي تشتمل عليها هذا الوثيقة، قبل أن يتم الإفصاح بشكل عام، عن هذه المعلومات من قبل شركة الراجحي المالية. لقد تم الحصول على المعلومات التي تشتمل عليها هذه الوثيقة، من مصادر عامة متنوعة يعتقد بأنها موثوقة، ولكننا لا نضمن دقتها. إن شركة الراجحي المالية لا تقدم أي تعهدات أو ضمانات (صريحة أو ضمنية)، في ما يتعلق بالبيانات والمعلومات المقدمة، كما أن شركة الراجحي المالية، لا تتعهد بأن محتويات هذه الوثيقة من المعلومات مكتملة، أو خالية من أي أخطاء، أو أنها غير مضللة، أو أنها مناسبة لأي عرض محدد. وتوفر وثيقة البحث هذه معلومات عامة فقط. ولا تشكل المعلومات أو أي رأي معبر عنه، عرضاً أو دعوة للعمل أو تقديم عرض، لشراء أو بيع أي أوراق مالية أو منتجات استثمارية أخرى ترتبط بتلك الأوراق المالية أو الاستثمارات. ولا يقصد منها تقديم نصيحة بشأن الاستثمار الشخصي كما أنها لا تأخذ في الاعتبار الأهداف الاستثمارية المحددة والوضع المالي والاحتياجات الخاصة بأي شخص معين ربما يحصل على هذه الوثيقة.

وينبغي على المستثمرين البحث عن الاستثمارات المالية أو القانونية أو الخاصة بالضرائب، في ما يتعلق بملامعة الاستثمار في أي أوراق مالية أو الاستثمارات الأخرى أو الاستراتيجيات الاستثمارية التي تم نقاشها أو التوصية بها في هذه الوثيقة البحثية، كما يجب عليهم أن يفهموا أن البيانات أو الأعداد المتعلقة بالفرض المستقبلية ربما لا تتحقق. وينبغي على المستثمرين أن ينتبهوا إلى أن الربح المتوقع من تلك الأوراق المالية أو الاستثمارات الأخرى، إذا وجد، قد يتذبذب وأن سعر أو قيمة تلك الأوراق المالية والاستثمارات ربما يرتفع أو يهبط. ويمكن أن يكون للتقلبات التي تحدث في أسعار صرف العملات تأثيرات عكسية على قيمة أو سعر أو الربح المتوقع من، استثمارات محددة. ووفقاً لذلك، ربما يحصل المستثمرون على مبالغ أقل من أصل المبالغ التي استثمروها. وربما يكون للراجحي المالية أو لموظفيها أو لواحدة أو أكثر من شركاتها التابعة (يشمل ذلك محلي البحوث)، مصلحة مالية في الأوراق المالية للمصدر (المصدرين) أو في استثمار ذات صلة، بما في ذلك المراكز المغطاة أو المراكز المكشوفة في الأوراق المالية أو الضمانات أو حقوق الخيارات المستقبلية أو عقود الخيار أو المشتقات المالية أو الأدوات المالية الاستثمارية الأخرى. وربما تقوم شركة الراجحي المالية أو الشركات التابعة لها، من وقت لآخر، بأعمال مصرفية استثمارية أو خدمات أخرى، لجذب أعمال مصرفية استثمارية أو أعمال أخرى من، أي شركة جرى ذكرها في هذه الوثيقة البحثية. وسوف لن تكون الراجحي المالية، وكذلك شركاتها التابعة وموظفيها، خاضعة لأي خسارة أو أضرار، مباشرة أو غير مباشرة أو نتيجة، قد تنشأ، بصورة مباشرة أو غير مباشرة، عن أي استخدام للمعلومات التي تتضمنها هذه الوثيقة البحثية.

إن وثيقة البحث هذه، وأي توصيات تشتمل عليها، تخضع للتغيير بدون اخطار مسبق. ولا تتحمل شركة الراجحي المالية أية مسؤولية عن تحديث المعلومات الواردة في وثيقة البحث هذه. كما لا يسمح أيضاً بتغيير أو اصدار نسخة طبق الأصل أو إرسال أو توزيع، كل أو أي جزء من وثيقة البحث هذه، بأي شكل أو بأي وسيلة. وهذه الوثيقة البحثية، غير موجهة إلى، أو يعتمد توزيعها إلى أو استخدامها بواسطة، أي شخص أو كيان يكون مواطناً أو يقيم في أي بقعة مرفه في أي مركز أو ولاية أو دولة أو أي اختصاصات تشريعية اخر، يكون فيها هذا التوزيع أو النشر أو توفير الوثيقة أو استخدامها، مخالفاً للقانون، أو أو ربما يجعل الراجحي المالية أو أي واحدة من شركاتها التابعة، عرضة لأي متطلبات تسجيل أو ترخيص في اطار ذلك الاختصاص التشريعي.



إخلاء المسؤولية

أعدت وثيقة البحث هذه من قبل شركة الراجحي المالية "الراجحي المالية"، الرياض، المملكة العربية السعودية لاستخدام العام من عملاء شركة الراجحي المالية ولا يجوز إعادة توزيعها أو إعادة إرسالها أو الإفصاح عنها، كليا أو جزئيا، أو بأي شكل أو طريقة، دون موافقة كتابية صريحة من شركة الراجحي المالية. إن استلام هذه الوثيقة والإطلاع عليها يعتبر بمثابة موافقة من جانبكم على عدم إعادة توزيع أو إعادة إرسال أو الإفصاح للآخرين عما تتضمنه من محتويات وأراء، واستنتاجات أو معلومات قبل نشر تلك المعلومات للعموم من جانب شركة الراجحي المالية. وقد تم الحصول على المعلومات الواردة في هذه الوثيقة من مصادر عامة مختلفة يعتقد أنها معلومات موثوقة لكننا لا نضمن دقتها. وشركة الراجحي المالية لا تقدم أية إقرارات أو ضمانات (صريحة أو ضمنية) بشأن البيانات والمعلومات المقدمة كما أنها لا تقر بأن المعلومات التي تتضمنها هذه الوثيقة هي معلومات كاملة أو خالية من أي خطأ أو غير مضللة أو أنها تصلح لأي غرض محدد. فوثيقة البحث هذه إنما تقدم معلومات عامة فقط. كما أنه لا المعلومات ولا أي رأي وارد في هذه الوثيقة يشكل عرضا أو دعوة لتقديم عرض لشراء أو بيع أي أوراق مالية أو غيرها من المنتجات الاستثمارية ذات الصلة بتلك الأوراق المالية أو الاستثمارات. وليس الغرض من هذه الوثيقة تقديم مشورة شخصية في مجال الاستثمار كما أنها لا تأخذ في الاعتبار الأهداف الاستثمارية أو الوضع المالي أو الاحتياجات المحددة لأي شخص معين قد يستلم هذه الوثيقة.

ينبغي للمستثمرين السعي للحصول على المشورة المالية أو القانونية أو الضريبية بشأن مدى ملاءمة الاستثمار في أي أوراق مالية، أو استثمار آخر أو أية استراتيجيات استثمار جرت مناقشتها أو التوصية بها في هذه الوثيقة، وينبغي للمستثمرين تفهم أن البيانات المتعلقة بالتوقعات المستقبلية الواردة في هذه الوثيقة قد لا تتحقق. كذلك ينبغي للمستثمرين ملاحظة أن الدخل من أوراق مالية من هذا النوع أو غيرها من الاستثمارات، إن وجد، قد يتعرض للتقلبات وبأن سعر أو قيمة تلك الأوراق المالية والاستثمارات يكون عرضة للارتفاع أو الانخفاض. كما أن التقلبات في أسعار الصرف قد يكون لها آثار سلبية على قيمة أو ثمن، أو الدخل المتأتي من استثمارات معينة. وبناء عليه، يمكن للمستثمرين أن يحصلوا على عائد يكون أقل من مبلغ رأسمالهم المستثمر أساسا. ويجوز أن يكون لشركة الراجحي المالية أو المسئولين فيها أو واحد أو أكثر من الشركات الفرعية التابعة لها (بما في ذلك محلي البحث) مصلحة مالية في الأوراق المالية للجهة أو الجهات المصدرة لتلك الأوراق المالية أو الاستثمارات ذات العلاقة، بما في ذلك المراكز طويلة أو قصيرة الأجل في الأوراق المالية، وخيارات شراء الأسهم أو العقود الأجلة أو الخيارات الأخرى أو المشتقات، أو غيرها من الأدوات المالية. كما يجوز لشركة الراجحي المالية أو الشركات التابعة لها أن تقوم من وقت لآخر بإداء الخدمات المصرفية الاستثمارية أو غيرها من الخدمات أو السعي لتأمين الخدمات المصرفية الاستثمارية أو غيرها من الأعمال من أي شركة من الشركات المذكورة في هذه الوثيقة من وثائق البحث. وشركة الراجحي المالية، بما في ذلك الشركات التابعة لها وموظفيها، لا تكون مسئولة عن أي أضرار مباشرة أو غير مباشرة أو أي خسارة أو أضرار أخرى قد تنشأ، بصورة مباشرة أو غير مباشرة، من أي استخدام للمعلومات الواردة في هذه الوثيقة من وثائق البحث. وتخضع هذه الوثيقة من وثائق البحث وأية توصيات واردة فيها للتغيير دون إشعار مسبق. وشركة الراجحي المالية لا تتحمل أي مسؤولية عن تحديث المعلومات الواردة في هذه الوثيقة من وثائق البحث. ولا يجوز تغيير أو استنساخ أو إرسال أو توزيع هذه الوثيقة من وثائق البحث كليا أو جزئيا بأي شكل أو بأي وسيلة. كما يراعى أن هذه الوثيقة من وثائق البحث ليست موجهة إلى أو معدة للتوزيع أو استخدامها من قبل أي شخص أو كيان سواء كان مواطنا أو مقيما في أي مكان أو دولة أو بلد أو أية ولاية قضائية أخرى، حيثما يكون مثل هذا التوزيع أو النشر أو توافر أو استخدام هذه الوثيقة مخالفا للقانون أو يتطلب من شركة الراجحي المالية أو أي من فروعها القيام بأي تسجيل أو استيفاء أي شرط من شروط الترخيص ضمن ذلك البلد أو تلك الولاية القضائية.

للاتصال

شركة الراجحي المالية

إدارة البحوث

المكتب الرئيسي، طريق الملك فهد

صندوق البريد 5561، الرياض 11432

المملكة العربية السعودية

البريد الإلكتروني:

research@alrajhi-capital.com

تم ترخيص شركة الراجحي المالية من قبل هيئة السوق المالية السعودية، بموجب ترخيص رقم 37 / 07068

الراجحي المالية
Al Rajhi Capital

