



إدارة البحوث

research@alrajhi-capital.com
هاتف: +966 11 211 9370

نظرة على الأسواق العالمية

• ستبدأ الاسواق الامريكية الاسبوع مع صدور بيانات الناتج المحلي الإجمالي للربع الثالث لعام 2016 (التقديرات الثانية) وبيانات ثقة المستهلك يوم الثلاثاء، في حين سيتم صدور بيانات الإنفاق والاستهلاك الشخصي ومؤشر أرقام التغير في أعداد الوظائف الصادر عن ايه دي بي وبيانات مؤشر مديري المشتريات في شيكاغو يوم الأربعاء. كما سيتم عقد اجتماع اوبك في نفس اليوم. وعلاوة على ذلك، من المقرر ان تصدر احصائيات متطلبات اعانات البطالة الأولية، ومؤشر مديري المشتريات التصنيعية لمعهد ادارة التوريد وبيانات الأسعار المدفوعة يوم الخميس، في حين سيصدر بيانات معدل القوى العاملة المشاركة، ومعدل البطالة وبيانات الوظائف غير الزراعية يوم الجمعة.

• في أوروبا، سيلقي رئيس البنك المركزي الأوروبي خطاباً يوم الاثنين، في حين ستصدر بيانات مؤشر أسعار المستهلكين (الأولية) في ألمانيا يوم الثلاثاء. وسيصدر معدل البطالة في ألمانيا، واحصائيات ثقة المستهلكين وتقدير الاستقرار المالي في المملكة المتحدة إلى جانب بيانات مؤشر أسعار المستهلكين (الأولية) في منطقة اليورو يوم الأربعاء. وعلاوة على ذلك، سيلقي رئيس البنك المركزي الأوروبي خطاباً في نفس اليوم. وفي الوقت نفسه، ستصدر بيانات مؤشر مديري المشتريات التصنيعي في ألمانيا ومنطقة اليورو والمملكة المتحدة إلى جانب معدل البطالة في منطقة اليورو يوم الخميس.

• ارتفعت معظم أسواق دول مجلس التعاون الخليجي يوم الأحد، مدعومة بالاستقرار العام في الأسواق الناشئة. وارتفع سوق البحرين بنسبة 0.9٪، في حين ارتفع سوق أبوظبي بنسبة 0.6٪، مدفوعاً باتصالات. وعلاوة على ذلك، ارتفع سوق دبي بنسبة 0.4٪، بدعم من الاتحاد العقارية، بينما ارتفع سوق الكويت بنسبة 0.3٪. وفي الوقت نفسه، ارتفع سوق قطر بنسبة 0.2٪، بقيادة شركة برو العقارية. ومع ذلك، انتهى سوق عمان دون تغيير.

• تتداول معظم الأسواق الآسيوية في المنطقة الخضراء صباح اليوم. ويتداول مؤشر هانغ سنغ ومؤشر شنغهاي المركب على ارتفاع بنسبة 0.7٪ و 0.5٪ على التوالي. حيث ذكرت السلطات الصينية، بعد اغلاق السوق يوم الجمعة، أن يبدأ ربط البرنامج شنتشن وهونغ كونغ المالية يوم 5 ديسمبر، لعام 2016، في حين يتداول مؤشر كوسبي على ارتفاع بنسبة 0.4٪. ومع ذلك، يتداول مؤشر نيكاي 225 على انخفاض بنسبة 0.6٪، بدعم من قوة الين.

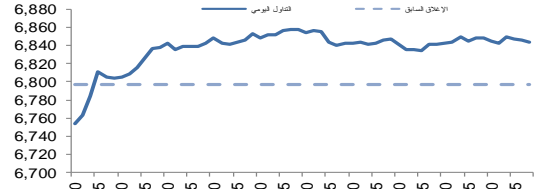
نظرة على السوق السعودي

• أضاف المؤشر العام لسوق الأسهم السعودية "ناسي" 47.03 نقطة أو ارتفع بنسبة 0.69% ليعلق عند مستوى 6,843.78 نقطة. وأغلقت مؤشرات ثلاثة عشر قطاع من أصل خمسة عشر قطاع على ارتفاع. وكانت نسبة الارتفاع الى نسبة الانخفاض 41/122. وكانت قيمة التداول حوالي 4.2 مليار ريال.

• "البنك الأول"- السعودي الهولندي سابقاً- ينفي بيع حصة الشريك الأجنبي أو زيادة رأس المال: نفى بيرند فان ليندر العضو المنتدب لـ"البنك الأول" - البنك السعودي الهولندي سابقاً- كل الأخبار المتداولة مؤخراً حول بيع الشريك الأجنبي لحصته في البنك. وأكد حسبما اوردت صحيفة "الرياض"، أن البنك لا يدرس في الوقت الحالي زيادة رأس المال. (ارقام)

• رئيس "معادن": نعتزم مضاعفة انتاجنا من الذهب بحلول 2020: قال الرئيس التنفيذي لشركة التعدين العربية السعودية "معادن" خالد المديفر، إن الشركة تعتزم مضاعفة انتاجها من الذهب بحلول 2020. وأوضح في تصريحات لوكالة "بلومبيرغ"، إن الشركة تسعى لرفع انتاجها من الذهب من 200 ألف أوقية إلى 500 ألف أوقية. (ارقام)

مؤشر تداول	6,843.8	0.69%
قيمة التداول (مليون الريالات)	4,212.4	-47%
حركة تداول خلال اليوم		



تداول - اتجاه النشاط (العشرة أيام الأخيرة)

المؤشرات الإقليمية الرئيسية				
العام حتى تاريخه %	الاسبوع حتى تاريخه %	يوم واحد %	اغلاق	
-1.0	0.7	0.7	6,844	تداول
-6.7	0.2	0.2	9,734	سوق قطر
-1.4	0.3	0.3	5,535	بورصة الكويت
-0.2	0.6	0.6	4,298	سوق ابوظبي
5.9	0.4	0.4	3,338	سوق دبي المالي
2.1	0.0	0.0	5,519	سوق مسقط
-1.6	0.9	0.9	1,196	سوق البحرين
-0.4	0.0	0.0	452	ام اس سي أي الخليجي

السلع والعملات الرئيسية				
العام حتى تاريخه %	الاسبوع حتى تاريخه %	يوم واحد %	اغلاق	
12.4	0.8	0.8	1,193	الذهب
21.3	1.7	1.7	16.81	الفضة
4.8	-0.3	-0.3	47.12	برنت
44.6	6.8	-0.3	45.22	سلة أوبك
-1.9	0.7	0.7	1.07	اليورو
2.2	-0.7	-0.7	100.81	مؤشر الدولار الأمريكي
7.4	1.2	1.2	111.920	الين الياباني

المؤشرات العالمية الرئيسية				
العام حتى تاريخه %	الاسبوع حتى تاريخه %	يوم واحد %	اغلاق	
9.9	0.0	0.4	19,152	داو جونز الصناعي
8.3	0.0	0.4	2,213	اس اند بي 500
-3.7	-0.3	-0.3	18,329	نيكاي 225
4.6	0.9	0.9	22,926	هانغ سنغ
9.6	0.0	0.2	6,841	فوتسي 100
-1.9	0.0	0.2	4,550	كاك 40
3.5	0.0	0.4	1,721	ام اس سي اي العالمي
7.8	0.0	0.4	856	ام اس سي-ايه ام

أسعار الفائدة				
التغير 3 ش	شهر واحد	شهر واحد	شهر واحد	شهر واحد
0.53	1.65	0.94	0.61	لييور (بالدولار)
1.01	2.49	2.10	1.88	سييور (ريال سعودي)
0.49	2.04	1.41	0.72	اييور (درهم اماراتي)

28/Nov/2016 8:51 AM

مصدر البيانات: بلومبرج
محدث كما في

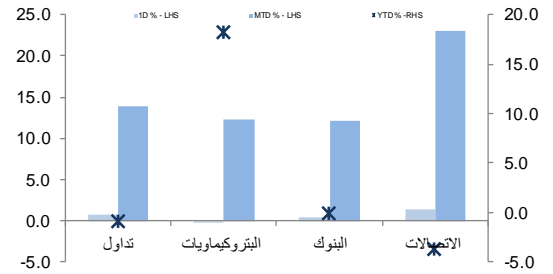


تداول - الاسهم الأكثر ارتفاعا/ انخفاضاً

الشركة	آخر سعر	التغير %	حجم التداول (بالملايين)	قيمة التداول (مليون ريال)
الشرقية للتنمية	42.80	9.9	1.084	45.34
المصافي	37.30	-	3.162	112.68
أبىس العربية للتأمين	37.25	7.7	0.728	26.46
وفرة	21.52	6.9	2.635	56.14
فهيكو	35.23	5.8	1.420	48.95

الشركة	آخر سعر	التغير %	حجم التداول (بالملايين)	قيمة التداول (مليون ريال)
معدنية	23.3	-1.5	1.899	44.31
بروج للتأمين	19.4	-1.4	0.918	17.90
المتحدة للتأمين	12.3	-1.2	1.173	14.59
كيان	8.2	-1.1	8.538	70.47
الحسن شاكر	14.8	-1.1	1.516	22.54

تداول - أداء قطاعات الرسملة الكبيرة (وزن كبير في المؤشر من 10%)

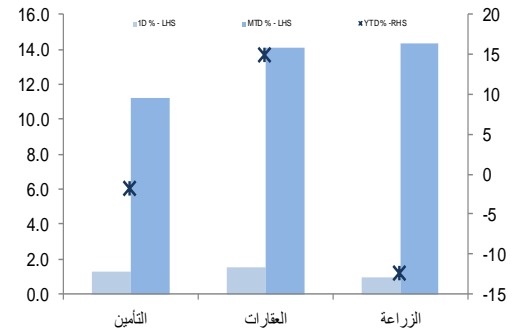


تداول - الاسهم الأكثر رفعا/خفضا للمؤشر

الشركة	آخر سعر	التغير %	حجم التداول (بالملايين)	قيمة التداول (مليون ريال)
جيل عمر	71.18	1.7	6.9	1.56
البنك الأهلي التجاري	42.22	1.7	5.2	0.66
الاتصالات السعودية	71.02	1.8	4.2	1.68
السعودية للكهرباء	19.30	2.7	3.6	3.28
مصرف الراجحي	63.25	0.4	2.6	1.83

الشركة	آخر سعر	التغير %	حجم التداول (بالملايين)	قيمة التداول (مليون ريال)
ينساب	49.47	-1.0	-1.0	10.21
سافكو	72.06	-0.7	-0.9	8.29
كيان	8.20	-1.1	-0.9	70.47
الصحراء للبتروكيماويات	11.86	-0.9	-0.5	50.29
بنك الرياض	11.25	-0.2	-0.3	6.22

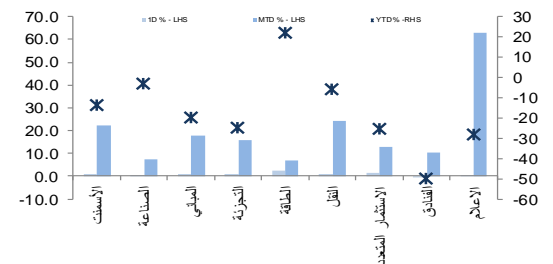
تداول - أداء قطاعات الرسملة المتوسطة (وزن متوسط في المؤشر بين 5%-10%)



تداول - الاسهم الأعلى من حيث أحجام التداول

الشركة	آخر سعر	التغير %	حجم التداول (بالملايين)	قيمة التداول (مليون ريال)
دار الأركان	5.74	0.7	58.168	333.00
مصرف الإنماء	14.21	0.5	20.371	289.74
كيان	8.20	-1.1	8.538	70.47
زين السعودية	8.10	1.0	5.149	41.46
الصحراء للبتروكيماويات	11.86	-0.9	4.221	50.29
تبوك للتنمية الزراعية	10.47	3.6	4.202	43.57
الأهلية للتأمين التعاوني	5.96	2.6	4.156	24.64
سابتكو	13.37	0.3	3.692	49.34
القصيم الزراعية	8.80	2.4	3.517	30.93
الأسماك	12.06	3.9	3.382	41.06

تداول - أداء قطاعات الرسملة الصغيرة (وزن صغير في المؤشر من 5%)



تداول - أسهم قريبة من أدنى مستوى ل 52 اسبوع

الشركة	آخر سعر	ادنى ل 52 اسبوع	التغير %	قيمة التداول (مليون ريال)
سند للتأمين	15.23	15.23	0.0%	0.000
وقاية للتأمين	19.39	19.39	0.0%	0.000
المملكة القابضة	10.65	9.80	8.7%	2.280
إتحاد عذيب	3.09	2.80	10.4%	3.536
ملاذ للتأمين	8.16	7.10	14.9%	11.960

تداول - أسهم قريبة من أعلى مستوى ل 52 اسبوع

الشركة	آخر سعر	أعلى ل 52 اسبوع	التغير %	قيمة التداول (مليون ريال)
سند للتأمين	15.23	15.23	0.0%	0.000
وقاية للتأمين	19.39	19.39	0.0%	0.000
السعودية المتحدة للتأمين	17.92	18.00	0.4%	29.056
مصرف الراجحي	63.10	64.00	1.4%	118.647
ينساب	49.98	50.75	1.5%	40.812

مصدر البيانات: الراجحي المالية, بلومبرج



أداء الاسواق الاقليمية

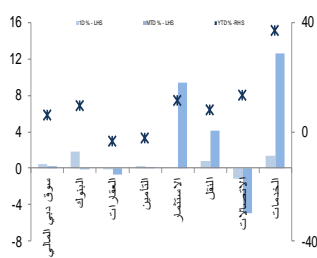
الدولة	اخر اغلاق	التغير في المؤشر %			رسملة السوق بليون ريال	حجم التداول مليون سهم	قيمة التداول مليون دولار	السعر/الربح 12M	السعر/الربح 2016E	السعر/الربح 2017E	سعر/ق ذقرية أسعار جارية	عائد توزيعات 12M (%)
		شهر واحد	يوم واحد	العام لتاريخه								
تداول	6,844	13.8	0.7	-1.0	426	1,123	16.3	14.6	13.5	1.6	3.4	
بورصة قطر	9,734	-4.3	0.2	-6.7	123	27	14.1	12.3	11.3	1.5	4.2	
سوق دبي	3,338	0.2	0.4	5.9	79	791	10.9	11.2	9.1	1.2	4.1	
سوق ابو ظبي	4,298	0.0	0.6	-0.2	114	73	11.1	11.2	11.1	1.4	5.7	
سوق الكويت	5,535	2.5	0.3	-1.4	83	41	18.5	NA	NA	1.0	4.4	
سوق مسقط	5,519	0.7	0.0	2.1	16	4	10.4	8.9	8.6	1.1	5.2	
سوق البحرين	1,196	4.1	0.9	-1.6	19	1	9.8	NA	NA	0.4	4.7	

دبي - الاسهم الأكثر ارتفاعا/ انخفاضا

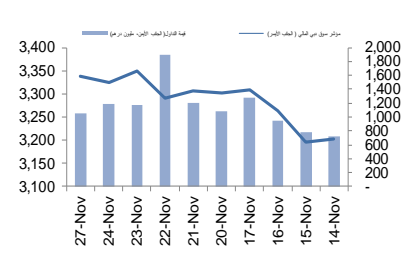
الشركة	اخر سعر	التغير %	حجم التداول (بالملايين)
الاتحاد العقارية	0.93	11.4	355.94
ديار للتطوير	0.58	6.3	98.43
داماك العقارية	2.26	5.1	13.24
الوطنية للتبريد المركزي	2.18	3.8	12.18
مصرف عجمان	1.40	3.7	2.22

الشركة	اخر سعر	التغير %	حجم التداول (بالملايين)
الإسمنت الوطنية	2.88	-10.0	0.05
NA	1.45	-5.8	111.75
NA	1.30	-1.5	40.29
الإمارات للاتصالات المتكاملة	0.45	-1.2	0.44
الإمارات دبي الوطني	7.83	-0.9	0.65

دبي - أداء القطاعات



دبي - اتجاه النشاط (العشرة أيام الأخيرة)

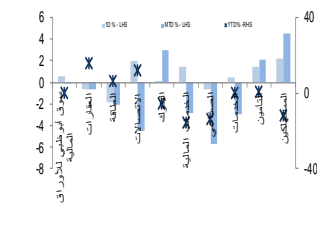


أبو ظبي - الاسهم الأكثر ارتفاعا/ انخفاضا

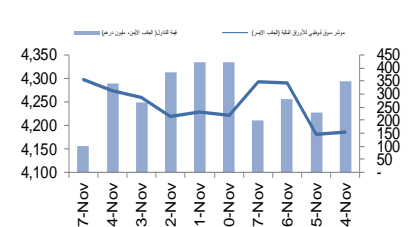
الشركة	اخر سعر	التغير %	حجم التداول (بالملايين)
العالمية القابضة لزرعة الاسماك	1.52	7.8	0.000
أبو ظبي الوطنية للتأمين	2.58	7.1	0.025
الخرزة للتأمين	0.38	5.6	0.006
أبو ظبي الوطنية للفنادق	3.19	4.3	0.000
ميتق للتأمين التكافلي	0.86	2.4	15.442

الشركة	اخر سعر	التغير %	حجم التداول (بالملايين)
الجرافات البحرية الوطنية	3.96	-10.0	0.003
NA	1.15	-8.0	0.001
إشراف العقارية	1.03	-3.7	45.283
سراميك رأس الخيمة	2.35	-2.1	0.103
الشارقة للإسمنت	0.95	-2.1	0.024

أبو ظبي - أداء القطاعات



أبو ظبي - اتجاه النشاط (العشرة أيام الأخيرة)

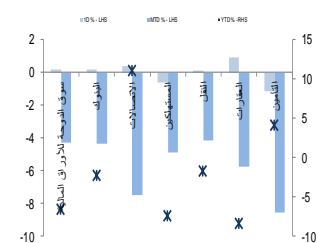


قطر - الاسهم الأكثر ارتفاعا/ انخفاضا

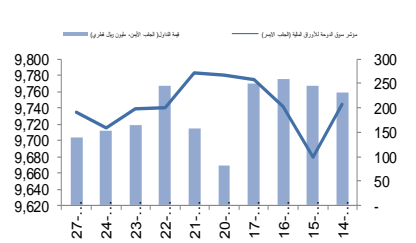
الشركة	اخر سعر	التغير %	حجم التداول (بالملايين)
بروة	30.10	2.4	0.321
فودافون قطر	9.23	1.7	1.435
إزدان القابضة	14.81	0.8	0.277
البنك التجاري القطري	34.00	0.6	0.038
مصرف قطر الاسلامي	99.90	0.5	0.230

الشركة	اخر سعر	التغير %	حجم التداول (بالملايين)
اعمال	13.10	-1.5	0.001
المستثمرون القطريون	53.70	-1.3	0.005
المتحدة للتنمية	18.59	-0.5	0.070
صناعات قطر	104.20	-0.5	0.056
نقلات	22.73	-0.4	0.114

قطر - أداء القطاعات



قطر - اتجاه النشاط (العشرة أيام الأخيرة)



مصدر البيانات: الراجحي المالية، بلومبرج

فضلا أنظر الصفحة قبل الأخيرة للاطلاع على بعض الإفصاحات الإضافية الهامة. شركة الراجحي المالية (الراجحي)، هي وسيط متعامل أجنبي غير مسجل في الولايات المتحدة الأمريكية. وإدارة البحوث في الراجحي المالية تضم محلي بحث أو محللين باحثين، غير مسجلين في الولايات المتحدة الأمريكية. ويتم توزيع بحث الراجحي في الولايات المتحدة الأمريكية بموجب القاعدة رقم 15-6 من قانون تبادل الأوراق المالية لعام 1934 الصادر، فقط بواسطة مؤسسة روزنبلات سيكوريتيز Rosenblatt Securities، وهي مؤسسة مسجلة في هيئة تبادل الأوراق المالية الأمريكية. كما أنها متعامل وسيط عضو في هيئة تنظيم القطاع المالي الأمريكية FINRA.

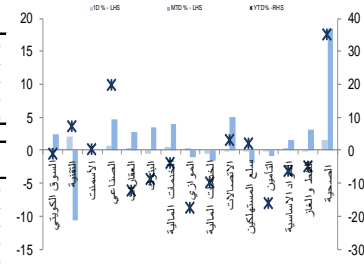


الكويت - الاسهم الأكثر ارتفاعا / انخفاضاً

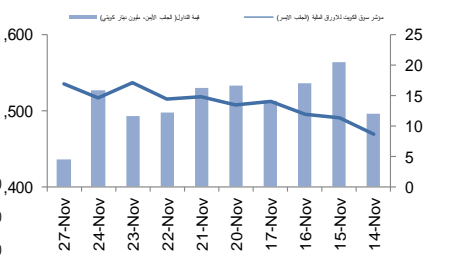
الشركة	آخر سعر	التغير %	حجم التداول (بالملايين)
NA	NA	NA	NA
NA	NA	NA	3.600
NA	NA	NA	1.380
NA	NA	NA	NA
NA	NA	NA	NA

الشركة	آخر سعر	التغير %	حجم التداول (بالملايين)
NA	NA	NA	NA
NA	NA	NA	NA
NA	NA	NA	NA
NA	NA	NA	NA
NA	NA	NA	NA

الكويت - أداء القطاعات



الكويت - اتجاه النشاط (العشرة أيام الأخيرة)

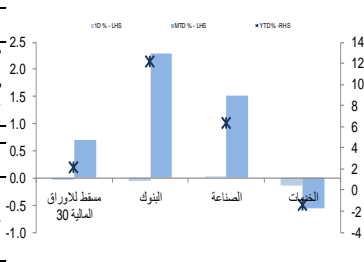


عمان - الاسهم الأكثر ارتفاعا / انخفاضاً

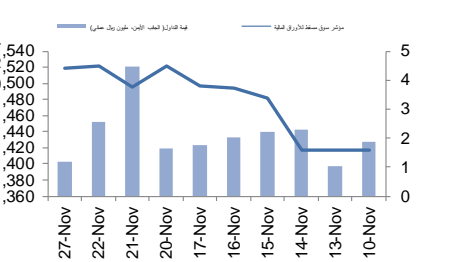
الشركة	آخر سعر	التغير %	حجم التداول (بالملايين)
بنا	1.145	0.7	0.563
اومنيفيست	0.486	0.4	0.271
ريسموت للأسمنت	1.535	0.3	0.010
NA	NA	NA	NA
NA	NA	NA	NA

الشركة	آخر سعر	التغير %	حجم التداول (بالملايين)
الباطنة للطاقة	0.190	-2.6	0.141
الشرقية للاستثمار الفاخرة	0.130	-1.5	0.022
جلفار للهندسة والمقاولات	0.090	-1.1	0.165
عمان والإمارات	0.123	-0.8	0.016
العمانية للاتصالات	1.460	-0.3	0.112

عمان - أداء القطاعات



عمان - اتجاه النشاط (العشرة أيام الأخيرة)

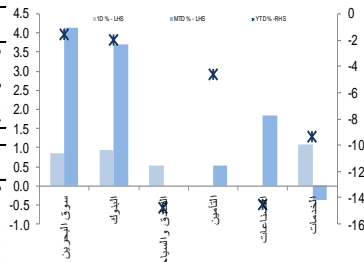


البحرين - الاسهم الأكثر ارتفاعا / انخفاضاً

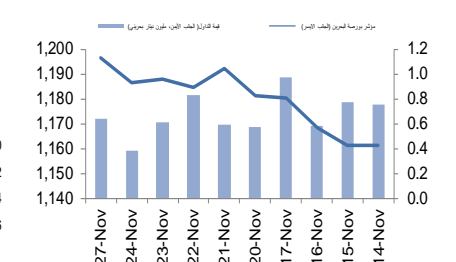
الشركة	آخر سعر	التغير %	حجم التداول (بالملايين)
بنك البحرين الوطني	0.705	2.2	0.002
البنك الأهلي الم	0.635	0.8	0.300
بي. أم. أي. عامة	0.835	0.6	0.025
NA	NA	NA	NA
مجموعة فنادق الخليج	0.640	0.8	0.012

الشركة	آخر سعر	التغير %	حجم التداول (بالملايين)
بنك الإثمار	0.120	-4.0	0.589
المصرف الخليجي التجاري	0.060	-1.6	0.080
NA	NA	NA	NA
NA	NA	NA	NA
NA	NA	NA	NA

البحرين - أداء القطاعات



البحرين - اتجاه النشاط (العشرة أيام الأخيرة)



مصدر البيانات: الراجحي المالية. بولومبرج

فضلاً أنظر الصفحة قبل الأخيرة للاطلاع على بعض الإفصاحات الإضافية الهامة. شركة الراجحي المالية (الراجحي)، هي وسيط متعامل أجنبي غير مسجل في الولايات المتحدة الأمريكية. وإدارة البحوث في الراجحي المالية تضم محللي بحوث أو محللين باحثين، غير مسجلين في الولايات المتحدة الأمريكية. ويتم توزيع بحوث الراجحي في الولايات المتحدة الأمريكية بموجب القاعدة رقم 15-6 من قانون تبادل الأوراق المالية لعام 1934 الصادر، فقط بواسطة مؤسسة روزنبلات سيكوريتيز Rosenblatt Securities، وهي مؤسسة مسجلة في هيئة تبادل الأوراق المالية الأمريكية. كما أنها متعامل وسيط عضو في هيئة تنظيم القطاع المالي الأمريكية FINRA.



افصاحات مهمة للأشخاص الأمريكيين

تم اعداد هذا التقرير البحثي من قبل شركة الراجحي المالية (الراجحي)، وهي شركة مرخصة لممارسة نشاطات الأوراق المالية في المملكة العربية السعودية. وشركة الراجحي ليست وسيطاً مالياً مسجلاً في الولايات المتحدة الأمريكية، وبناء عليه، فإنها لا تخضع لقواعد الولايات المتحدة الأمريكية المتعلقة بإعداد التقارير البحثية واستقلالية محلي البحوث. ويتم تقديم هذا التقرير البحثي، لتوزيعه "للمستثمرين المؤسسيين الرئيسيين في الولايات المتحدة الأمريكية"، اعتماداً على الاستثناء من التسجيل الذي توفره القاعدة 15-6 من قانون تبادل الأوراق المالية الأمريكي لعام 1934 وتعديلاته ("قانون تبادل الأوراق المالية").

ويجب على أي جهة أمريكية متلقية لهذا التقرير البحثي وترغب في تنفيذ أي عملية لشراء أو بيع أوراق مالية أو أدوات مالية مرتبطة بها بناء على المعلومات المقدمة في هذا التقرير البحثي، يجب عليها أن تفعل ذلك، فقط من خلال مؤسسة روزنبلات سكيوريتيز انكوربوريشن Rosenblatt Securities Inc.، وعنوانها، 40Wall Street 59th Floor, New York, NY 10005، وهي وسيط متعامل مسجل في الولايات المتحدة الأمريكية. ولا يسمح، تحت أي ظرف من الظروف، لأي متلق لها التقرير البحثي، تنفيذ أي عملية لشراء أو بيع أوراق مالية أو أدوات مالية مرتبطة بها، من خلال الراجحي. وتقبل مؤسسة روزنبلات سكيوريتيز انكوربوريشن، تحمل المسؤولية المتعلقة بمحتويات هذا التقرير البحثي، وفقاً للشروط المضحة ائداء، في حالة تسليم هذا التقرير لشخص أمريكي لا يكون مستثمراً مؤسسياً أمريكياً رئيسياً.

إن المحلل الذي يظهر اسمه في هذا التقرير البحثي، غير مسجل أو مؤهل كمحلل باحث لدى هيئة تنظيم الأوراق المالية والبورصات الأمريكية FINRA وربما لا يكون شخصاً مرتبطاً بمؤسسة روزنبلات سكيوريتيز انكوربوريشن، وبناء عليه، فإنه ربما لا يخضع للقيود المعمول بها بموجب قواعد هيئة تنظيم الأوراق المالية والبورصات الأمريكية FINRA المتعلقة بإقامة اتصالات مع شركة تابعة أو الظهور في وسائل الاعلام والتداول في أوراق مالية تكون في حساب محلل باحث.

الملكية وتضارب المصالح الجوهري

لا تملك مؤسسة روزنبلات سكيوريتيز انكوربوريشن، أو شركاتها التابعة، "ملكية منفعة"، كما هو محدد وفقاً للقسم 13(d) من قانون تبادل الأوراق المالية، 1% أو أكثر من أوراق الملكية (الاسهم) equity securities المذكورة في التقرير. ويمكن أن يكون لدى مؤسسة روزنبلات سكيوريتيز انكوربوريشن أو شركاتها التابعة وأو موظفيها أو مديريها أو العاملين لديها، مصالح أو مراكز استثمارية مغطاة long positions أو مراكز استثمارية مكشوفة short positions، كما يمكن أن يقوموا في أي وقت من الأوقات بعمليات شراء أو بيع بصفة أصيل أو وكيل للأوراق المالية المشار إليها في هذه الوثيقة. إن مؤسسة روزنبلات سكيوريتيز انكوربوريشن ليست لديها أي دراية بأي تضارب مصالح جوهري حتى تاريخ هذا المنشور أو النشرة.

نشاطات التعويض والمصرفية الاستثمارية

لم تقم مؤسسة روزنبلات سكيوريتيز انكوربوريشن، أو أي شركة تابعة لها، بإبداء أو المشاركة في إدارة طرح عام للاكتتاب في أوراق مالية للشركة التابعة خلال الاثني عشر (12) شهراً الماضية، كما أنه لم تتلقى تعويضاً نظير قيامها بنشاطات مصرفية استثمارية من الشركة التابعة خلال الاثني عشر (12) شهراً الماضية، ولا يتوقع أن تستلم في أي شركة تابعة لها، أو تعزز البحث عن تعويض مقابل خدمات مصرفية استثمارية من الشركة خلال الأشهر الثلاثة التالية.

افصاحات إضافية

إن هذا التقرير البحثي متاح للتوزيع، فقط تحت الظروف التي يمكن أن يسمح بها القانون المعمول به. ولا يتعد هذا التقرير البحثي بالأهداف الاستثمارية المحددة أو المؤسسات المالية أو الاحتياجات الخاصة بأي متلق محدد، حتى لو تم إرساله إلى متلق وحيد لهذا التقرير. إن هذا التقرير البحثي ليس مضموناً أن يكون بياناً كاملاً أو ملخصاً لأي أوراق مالية أو أسواق أو تقارير أو تطورات، حسب ما هو مشار إليه في هذا التقرير البحثي. وسوف لن يكون هناك أي التزام أو مسؤولية على أي من الراجحي أو أي من مدرائها أو موظفيها أو العاملين لديها أو وكلائها، أي كان مشوه، عن أي خطأ أو عدم دقة أو عدم اكتمال يتعلّق بحقيقة أو رأي متضمن في هذا التقرير البحثي، أو عدم اهتمام في اعداد أو نشر هذا التقرير البحثي، أو أي خسائر أو أضرار ربما تنشأ من استخدام هذا التقرير البحثي.

وربما تعتمد الراجحي، على حواجز معلومات information barriers، مثل "الجدران الصينية Chinese Walls" للسيطرة على تدفق المعلومات في ما بين مجالات أو وحدات أو أقسام أو مجموعات أو الشركات التابعة للراجحي.

إن الاستثمار في أي أوراق مالية غير أمريكية أو في أدوات مالية مرتبطة بها (يشمل ذلك ايصالات ايداع الأوراق المالية ADRs) التي تم نقاشها في هذا التقرير البحثي، ربما يظهر مخاطر معينة. ذلك لأن الأوراق المالية الخاصة بجهات اصدار غير أمريكية، ربما لا تكون مسجلة لدى، أو ربما تكون خاضعة لأنظمة، هيئة الأوراق المالية والبورصات الأمريكية. ويمكن أن تكون المعلومات المتعلقة بمثل هذه الأوراق المالية غير الأمريكية أو الأدوات المالية ذات الصلة، محدودة. وربما لا تكون الشركات الأجنبية، خاضعة لمعايير المراجعة ورفع التقارير والمتطلبات التنظيمية التي يمكن مقارنتها بتلك المعمول بها داخل الولايات المتحدة الأمريكية.

إن قيمة أي استثمار أو دخل متحقق من أي أدوات مالية مرتبطة بها، تم نقاشها في هذا التقرير البحثي، وبمعدل غير الدولار الأمريكي، تكون خاضعة لتقلبات أسعار صرف العملات التي ربما يكون لها تأثيرات إيجابية أو سلبية على قيمة أو الربح المتوقع من تلك الأوراق المالية أو الأدوات المالية المرتبطة بها.

إن الأداء الماضي، ليس بالضرورة أن يكون دليلاً ومرشداً للأداء المستقبلي، كما أن شركة الراجحي المالية لا تقدم تعهداً أو ضماناً، صريحاً أو ضمنياً، في ما يتعلق بالأداء المستقبلي. وقد يشهد الربح من الاستثمارات تذبذباً. كذلك، فإن سعر أو قيمة الاستثمارات التي يرتبط بها هذا التقرير البحثي، سواء بشكل مباشر أو غير مباشر، ربما يهبط أو يرتفع بشكل مغاير لمصالح المستثمرين. وقد تصبح أي توصية أو رأي متضمن في هذا التقرير البحثي، قديمة نتيجة للتغيرات التي تحدث في البيئة التي تعمل فيها الجهة المصدرة للأوراق المالية التي تخضع للتخيل، بالإضافة إلى التغيرات التي تطرأ على التقديرات والتنبؤات والافتراضات ومنهجية التقييم المستخدمة في هذا التقرير.

ولا يسمح بنسخ أو إرسال أو استخراج نسخ طبق الأصل، لأي جزء من محتويات هذا التقرير البحثي، بأي شكل أو بأي طريقة، بدون الموافقة الخطية المسبقة من شركة الراجحي، كما أن الراجحي لا تقبل أي مسؤولية أي كان نوعها، عن الأفعال التي تصدر عن الغير، في ما يتعلق بهذا الموضوع. لقد تم اعداد وثيقة البحث هذه، بواسطة شركة الراجحي المالية ("الراجحي المالية") ومقرها الرياض بالمملكة العربية السعودية. وقد تم اعدادها ليتم استخدامها استخداماً عاماً بواسطة عملاء الراجحي المالية ولا يجوز اعادة توزيعها أو اعادة إرسالها أو الإفصاح عنها، كلياً أو جزئياً، أو بأي شكل أو طريقة، بدون الموافقة المكتوبة الصريحة من شركة الراجحي المالية. إن استلامكم واستعراضكم لهذه الوثيقة البحثية، يمثل موافقتكم على عدم اعادة توزيع أو إرسال أو الإفصاح للآخرين عن المحتويات أو الأراء أو الملخصات أو المعلومات التي تشتمل عليها هذا الوثيقة، قبل أن يتم الإفصاح بشكل عام، عن هذه المعلومات من قبل شركة الراجحي المالية. لقد تم الحصول على المعلومات التي تشتمل عليها هذه الوثيقة، من مصادر عامة متنوعة يعتقد بأنها موثوقة، ولكننا لا نضمن دقتها. إن شركة الراجحي المالية لا تقدم أي تعهدات أو ضمانات (صريحة أو ضمنية)، في ما يتعلق بالبيانات والمعلومات المقدمة، كما أن شركة الراجحي المالية، لا تتعهد بأن محتويات هذه الوثيقة من المعلومات مكتملة، أو خالية من أي أخطاء، أو أنها غير مضللة، أو أنها مناسبة لأي عرض محدد. وتوفر وثيقة البحث هذه معلومات عامة فقط. ولا تشكل المعلومات أو أي رأي معبر عنه، عرضاً أو دعوة لعمل أو تقديم عرض، لشراء أو بيع أي أوراق مالية أو منتجات استثمارية أخرى ترتبط بتلك الأوراق المالية أو الاستثمارات. ولا يقصد منها تقديم نصيحة بشأن الاستثمار الشخصي كما أنها لا تأخذ في الاعتبار الأهداف الاستثمارية المحددة والوضع المالي والاحتياجات الخاصة بأي شخص معين ربما يحصل على هذه الوثيقة.

وينبغي على المستثمرين البحث عن الاستثمارات المالية أو القانونية أو الخاصة بالضرائب، في ما يتعلق بملامحة الاستثمار في أي أوراق مالية أو الاستثمارات الأخرى أو الاستراتيجيات الاستثمارية التي تم نقاشها أو التوصية بها في هذه الوثيقة البحثية، كما يجب عليهم أن يفهموا أن البيانات أو الأعداد المتعلقة بالفرض المستقبلي ربما لا تتحقق. وينبغي على المستثمرين أن ينتبهوا إلى أن الربح المتوقع من تلك الأوراق المالية أو الاستثمارات الأخرى، إذا وجد، قد يتذبذب وأن سعر أو قيمة تلك الأوراق المالية والاستثمارات ربما يرتفع أو يهبط. ويمكن أن يكون للتقلبات التي تحدث في أسعار صرف العملات تأثيرات عكسية على قيمة أو سعر أو الربح المتوقع من، استثمارات محددة. ووفقاً لذلك، ربما يحصل المستثمرون على مبالغ أقل من أصل المبالغ التي استثمروها. وربما يكون للراجحي المالية أو لموظفيها أو لواحدة أو أكثر من شركاتها التابعة (يشمل ذلك محلي البحوث)، مصلحة مالية في الأوراق المالية للمصدر (المصدرين) أو في استثمار ذات صلة، بما في ذلك المراكز المغطاة أو المراكز المكشوفة في الأوراق المالية أو الضمانات أو حقوق الخيارات المستقبلية أو عقود الخيار أو المشتقات المالية أو الأدوات المالية الاستثمارية الأخرى. وربما تقوم شركة الراجحي المالية أو الشركات التابعة لها، من وقت لآخر، بأعمال مصرفية استثمارية أو خدمات أخرى، لجذب أعمال مصرفية استثمارية أو أعمال أخرى من، أي شركة جرى ذكرها في هذه الوثيقة البحثية. وسوف لن تكون الراجحي المالية، وكذلك شركاتها التابعة وموظفيها، خاضعة لأي خسارة أو أضرار، مباشرة أو غير مباشرة أو نتيجة، قد تنشأ، بصورة مباشرة أو غير مباشرة، عن أي استخدام للمعلومات التي تتضمنها هذه الوثيقة البحثية.

إن وثيقة البحث هذه، وأي توصيات تشتمل عليها، تخضع للتغيير بدون اخطار مسبق. ولا تتحمل شركة الراجحي المالية أية مسؤولية عن تحديث المعلومات الواردة في وثيقة البحث هذه. كما لا يسمح أيضاً بتغيير أو اصدار نسخة طبق الأصل أو إرسال أو توزيع، كل أو أي جزء من وثيقة البحث هذه، بأي شكل أو بأي وسيلة. وهذه الوثيقة البحثية، غير موجهة إلى، أو يعتمد توزيعها إلى أو استخدامها بواسطة، أي شخص أو كيان يكون مواطناً أو يقيم في أي بقعة مرفه في أي مركز أو ولاية أو دولة أو أي اختصاصات تشريعية اخر، يكون فيها هذا التوزيع أو النشر أو توفير الوثيقة أو استخدامها، مخالفاً للقانون، أو ربما يجعل الراجحي المالية أو أي واحدة من شركاتها التابعة، عرضة لأي متطلبات تسجيل أو ترخيص في إطار ذلك الاختصاص التشريعي.



إخلاء المسؤولية

أعدت وثيقة البحث هذه من قبل شركة الراجحي المالية "الراجحي المالية"، الرياض، المملكة العربية السعودية لاستخدام العام من عملاء شركة الراجحي المالية ولا يجوز إعادة توزيعها أو إعادة إرسالها أو الإفصاح عنها، كليا أو جزئيا، أو بأي شكل أو طريقة، دون موافقة كتابية صريحة من شركة الراجحي المالية. إن استلام هذه الوثيقة والإطلاع عليها يعتبر بمثابة موافقة من جانبكم على عدم إعادة توزيع أو إعادة إرسال أو الإفصاح للآخرين عما تتضمنه من محتويات وأراء، واستنتاجات أو معلومات قبل نشر تلك المعلومات للعموم من جانب شركة الراجحي المالية. وقد تم الحصول على المعلومات الواردة في هذه الوثيقة من مصادر عامة مختلفة يعتقد أنها معلومات موثوقة لكننا لا نضمن دقتها. وشركة الراجحي المالية لا تقدم أية إقرارات أو ضمانات (صريحة أو ضمنية) بشأن البيانات والمعلومات المقدمة كما أنها لا تقر بأن المعلومات التي تتضمنها هذه الوثيقة هي معلومات كاملة أو خالية من أي خطأ أو غير مضللة أو أنها تصلح لأي غرض محدد. فوثيقة البحث هذه إنما تقدم معلومات عامة فقط. كما أنه لا المعلومات ولا أي رأي وارد في هذه الوثيقة يشكل عرضا أو دعوة لتقديم عرض لشراء أو بيع أي أوراق مالية أو غيرها من المنتجات الاستثمارية ذات الصلة بتلك الأوراق المالية أو الاستثمارات. وليس الغرض من هذه الوثيقة تقديم مشورة شخصية في مجال الاستثمار كما أنها لا تأخذ في الاعتبار الأهداف الاستثمارية أو الوضع المالي أو الاحتياجات المحددة لأي شخص معين قد يستلم هذه الوثيقة.

ينبغي للمستثمرين السعي للحصول على المشورة المالية أو القانونية أو الضريبية بشأن مدى ملاءمة الاستثمار في أي أوراق مالية، أو استثمار آخر أو أية استراتيجيات استثمار جرت مناقشتها أو التوصية بها في هذه الوثيقة، وينبغي للمستثمرين تفهم أن البيانات المتعلقة بالتوقعات المستقبلية الواردة في هذه الوثيقة قد لا تتحقق. كذلك ينبغي للمستثمرين ملاحظة أن الدخل من أوراق مالية من هذا النوع أو غيرها من الاستثمارات، إن وجد، قد يتعرض للتقلبات وبأن سعر أو قيمة تلك الأوراق المالية والاستثمارات يكون عرضة للارتفاع أو الانخفاض. كما أن التقلبات في أسعار الصرف قد يكون لها آثار سلبية على قيمة أو ثمن، أو الدخل المتأتي من استثمارات معينة. وبناء عليه، يمكن للمستثمرين أن يحصلوا على عائد يكون أقل من مبلغ رأسمالهم المستثمر أساسا. ويجوز أن يكون لشركة الراجحي المالية أو المسؤولين فيها أو واحد أو أكثر من الشركات الفرعية التابعة لها (بما في ذلك محلي البحث) مصلحة مالية في الأوراق المالية للجهة أو الجهات المصدرة لتلك الأوراق المالية أو الاستثمارات ذات العلاقة، بما في ذلك المراكز طويلة أو قصيرة الأجل في الأوراق المالية، وخيارات شراء الأسهم أو العقود الأجل أو الخيارات الأخرى أو المشتقات، أو غيرها من الأدوات المالية. كما يجوز لشركة الراجحي المالية أو الشركات التابعة لها أن تقوم من وقت لآخر بإداء الخدمات المصرفية الاستثمارية أو غيرها من الخدمات أو السعي لتأمين الخدمات المصرفية الاستثمارية أو غيرها من الأعمال من أي شركة من الشركات المذكورة في هذه الوثيقة من وثائق البحث. وشركة الراجحي المالية، بما في ذلك الشركات التابعة لها وموظفيها، لا تكون مسؤولة عن أي أضرار مباشرة أو غير مباشرة أو أي خسارة أو أضرار أخرى قد تنشأ، بصورة مباشرة أو غير مباشرة، من أي استخدام للمعلومات الواردة في هذه الوثيقة من وثائق البحث. وتخضع هذه الوثيقة من وثائق البحث وأية توصيات واردة فيها للتغيير دون إشعار مسبق. وشركة الراجحي المالية لا تتحمل أي مسؤولية عن تحديث المعلومات الواردة في هذه الوثيقة من وثائق البحث. ولا يجوز تغيير أو استنساخ أو إرسال أو توزيع هذه الوثيقة من وثائق البحث كليا أو جزئيا بأي شكل أو بأي وسيلة. كما يراعى أن هذه الوثيقة من وثائق البحث ليست موجهة إلى أو معدة للتوزيع أو استخدامها من قبل أي شخص أو كيان سواء كان مواطنا أو مقيما في أي مكان أو دولة أو بلد أو أية ولاية قضائية أخرى، حيثما يكون مثل هذا التوزيع أو النشر أو توافر أو استخدام هذه الوثيقة مخالفا للقانون أو يتطلب من شركة الراجحي المالية أو أي من فروعها القيام بأي تسجيل أو استيفاء أي شرط من شروط الترخيص ضمن ذلك البلد أو تلك الولاية القضائية.

للاتصال

شركة الراجحي المالية

إدارة البحوث

المكتب الرئيسي، طريق الملك فهد

صندوق البريد 5561، الرياض 11432

المملكة العربية السعودية

البريد الإلكتروني:

research@alrajhi-capital.com

تم ترخيص شركة الراجحي المالية من قبل هيئة السوق المالية السعودية، بموجب ترخيص رقم 37 / 07068

الراجحي المالية
Al Rajhi Capital

