



إدارة البحوث

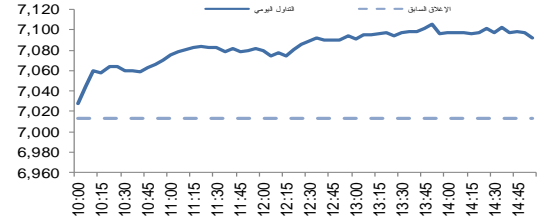
research@alrajhi-capital.com

هاتف: +966 11 211 9370

## نظرة على الأسواق العالمية

- ارتفعت أسواق الأسهم الأمريكية يوم الثلاثاء، على خلفية أرباح الشركات القوية. وعلاوة على ذلك، ساعدت تصريحات الرئيس الأمريكي خلال اجتماعه مع كبار المديرين التنفيذيين لشركة صناعة السيارات حول خفض الضرائب والوائج، أسهم السيارات. وارتفع مؤشر ناسداك المركب بنسبة 0.9٪، في حين ارتفع مؤشر اس اند بي 500 بنسبة 0.7٪، بقيادة المواد والقطاعات المالية. وفي الوقت نفسه، ارتفع مؤشر داو جونز بنسبة 0.6٪.
- ارتفعت الأسواق الأوروبية يوم الثلاثاء، حيث قضت المحكمة العليا في المملكة المتحدة بأن الحكومة بحاجة إلى التشاور مع البرلمان البريطاني قبل بدء مفاوضات ترك بريطانيا الاتحاد الأوروبي مع الاتحاد الأوروبي. وارتفع مؤشر داكس بنسبة 0.4٪، مدفوعاً بقطاعات الموارد الأساسية والبناء والصناعات، بينما ارتفع مؤشر كاك 40 بنسبة 0.2٪. ومع ذلك، أنهى مؤشر فاينانشال تايمز 100 جلسة تداول دون تغيير.
- ارتفعت معظم أسواق دول مجلس التعاون الخليجي يوم أمس، بدعم من ارتفاع أسعار النفط. وارتفعت بورصة قطر بنسبة 1.0٪، مدفوعة بمصرف الريان، في حين ارتفع مؤشر سوق الكويت بنسبة 0.9٪ وسط أحجام تداول عالية. وعلاوة على ذلك، ارتفع مؤشر سوق أبوظبي بنسبة 0.5٪، في حين ارتفع مؤشر سوق دبي المالي ومؤشر البحرين العام بنسبة 0.3٪ لكل منهما. ومع ذلك، انخفض هامشيا مؤشر سوق عمان بنسبة 0.1٪.
- تداول الأسواق الآسيوية في المنطقة الخضراء صباح اليوم، على اثر الإخبار الإيجابية من الدول الغربية. ويتداول مؤشر نيكاي 225 على ارتفاع بنسبة 1.1٪، بدعم من ضعف الين، في حين ارتفع مؤشر شنغهاي المركب ومؤشر هانغ سنغ بنسبة 0.2٪ لكل منهما. وعلاوة على ذلك، ارتفع مؤشر كوسبي بنسبة 0.1٪.
- ارتفع سعر خام برنت بنسبة 0.4٪ يوم الثلاثاء، حيث استوثق المستثمرون من تحرك أوبك وأعضاء من غير الأوبك للحد من إنتاج النفط الخام. وانتهت عقود الخام الرئيسية خام برنت وخام غرب تكساس الوسيط عند 55.44 دولار (+ 0.4٪) و 53.18 دولار (+ 0.8٪) على التوالي.
- أضاف المؤشر العام لسوق الأسهم السعودية "تداول" 78.70 نقطة أو ارتفع بنسبة 1.12% وأغلق عند مستوى 7,091.88 نقطة. وأغلقت مؤشرات سبعة عشر قطاع من أصل عشرين قطاع على ارتفاع. وكانت نسبة الارتفاع الى نسبة الانخفاض 45\123. وكانت قيمة التداول حوالي 5 مليار ريال.
- "البنك الأول" يقرر عدم توزيع أرباح على المساهمين عن العام المالي 2016: قرر مجلس إدارة البنك الأول (السعودي الهولندي سابقاً) في اجتماعه المنعقد يوم الاثنين 23 يناير 2017 التوصية للجمعية العامة للمساهمين بعدم توزيع أرباح عن العام المالي 2016م. (ارقام)
- "الدريس" 168 تسعى لتطوير 78 محطة خلال العام الجاري: قالت شركة الدريس للخدمات البترولية و النقليات (الدريس) انها تسعى لتطوير 78 محطة خلال العام الجاري، منها 60 محطة داخل المدن طبقاً للهوية الجديدة للشركة، و 18 محطة أخرى على الطرق السريعة. (مباشر)

|                               |         |       |
|-------------------------------|---------|-------|
| مؤشر تداول                    | 7,091.9 | 1.12% |
| قيمة التداول (مليون الريالات) | 5,027.8 | -9%   |
| حركة تداول خلال اليوم         |         |       |



## تداول - اتجاه النشاط (العشرة أيام الأخيرة)

| المؤشرات الإقليمية الرئيسية |            |                      |                    |                     |
|-----------------------------|------------|----------------------|--------------------|---------------------|
| إغلاق                       | يوم واحد % | الاسبوع حتى تاريخه % | العام حتى تاريخه % |                     |
| 7,092                       | 1.1        | 3.1                  | -1.6               | تداول               |
| 11,058                      | 1.0        | 1.1                  | 6.0                | سوق قطر             |
| 6,742                       | 0.9        | 4.8                  | 17.3               | بورصة الكويت        |
| 4,679                       | 0.5        | -0.5                 | 2.9                | سوق أبوظبي          |
| 3,720                       | 0.3        | 0.8                  | 5.4                | سوق دبي المالي      |
| 5,766                       | -0.1       | 0.6                  | -0.3               | سوق مسقط            |
| 1,278                       | 0.3        | 3.1                  | 4.7                | سوق البحرين         |
| 486                         | 0.9        | 2.4                  | 2.1                | ام اس سي أي الخليجي |

| السلع والعملات الرئيسية |            |                      |                    |                       |
|-------------------------|------------|----------------------|--------------------|-----------------------|
| إغلاق                   | يوم واحد % | الاسبوع حتى تاريخه % | العام حتى تاريخه % |                       |
| 1,206                   | -0.3       | -0.4                 | 4.6                | الذهب                 |
| 17.06                   | -0.3       | -0.2                 | 7.2                | الفضة                 |
| 55.31                   | -0.2       | -0.3                 | -2.7               | برنت                  |
| 52.10                   | 0.6        | 0.6                  | -2.3               | سلة أوبك              |
| 1.07                    | -0.2       | 0.3                  | 2.0                | اليورو                |
| 100.21                  | -0.1       | -0.5                 | -2.0               | مؤشر الدولار الأمريكي |
| 113.510                 | 0.0        | 1.0                  | 3.0                | الين الياباني         |

| المؤشرات العالمية الرئيسية |            |                      |                    |                     |
|----------------------------|------------|----------------------|--------------------|---------------------|
| إغلاق                      | يوم واحد % | الاسبوع حتى تاريخه % | العام حتى تاريخه % |                     |
| 19,913                     | 0.6        | 0.4                  | 0.8                | داو جونز الصناعي    |
| 2,280                      | 0.7        | 0.4                  | 1.8                | اس اند بي 500       |
| 19,010                     | 1.2        | -0.7                 | -0.5               | نيكاي 225           |
| 22,990                     | 0.2        | 0.5                  | 4.5                | هانغ سنغ            |
| 7,150                      | 0.0        | -0.7                 | 0.1                | فوتسي 100           |
| 4,830                      | 0.2        | -0.4                 | -0.7               | كاك 40              |
| 1,791                      | 0.5        | 0.4                  | 2.2                | ام اس سي اي العالمي |
| 909                        | 0.7        | 1.7                  | 5.4                | ام اس سي اي-ايبه ام |

| أسعار الفائدة |       |        |            |                      |
|---------------|-------|--------|------------|----------------------|
| شهر واحد      | شهر 3 | شهر 12 | التغير 3 ش |                      |
| 0.77          | 1.04  | 1.72   | 0.42       | لييبور (بالدولار)    |
| 1.76          | 2.02  | 2.41   | 0.34       | سيبور (ريال سعودي)   |
| 0.98          | 1.39  | 2.08   | 0.34       | ايبور (درهم اماراتي) |

25/Jan/2017 7:56 AM

مصدر البيانات: بلومبرج  
محدث كما في



## أحدث الأبحاث

### قطاع الاتصالات السعودي - نتائج الربع الرابع : توقع بروز اتجاهات جديدة

جاءت أرباح قطاع الاتصالات السعودي للربع الرابع، أفضل من توقعات المحللين في السوق ومن توقعاتنا أيضا. وعلى مستوى صافي الربح، فقد جاءت نتائج شركة الاتصالات السعودية وفقا لتوقعاتنا بينما جاءت نتائج موبايلي وزين أعلى من توقعاتنا. بيد أن القاء نظرة عن كثب الى الأرقام، تكشف لنا عن بعض الاتجاهات القليلة التي بدأت تظهر في القطاع، إذ يمثل الربع الرابع فترة للأداء العادي للقطاع حيث تخلو من المصروفات غير المتكررة (لمرة واحدة) بعد أن شهد الربعان الأخيران حالة من عدم التيقن عقب تطبيق نظام البصمة أو خفض رسوم الربط البيني، أو موسم الحج.. الخ. وقد انخفضت إيرادات الاتصالات السعودية بنسبة 9% على أساس ربعي (أقل من تقديرات المحللين بمقدار 1.2 مليار ريال) بينما ارتفعت إيرادات زين وموبايلي، على حد سواء، بنسبة 10% على أساس ربعي. وربما يعزى الانخفاض في الإيرادات الى انخفاض العلاوات والبدلات للعاملين بالقطاع العام (معظمهم من عملاء الاتصالات السعودية، في رأينا) والى الأنظمة التي وضعت سقوفاً لمدفوعات فواتير الاتصالات السعودية لبعض موظفي الدولة. ثانيا، بعد أرباح قليلة من انخفاضات الإيرادات، ربما تكون موبايلي قد بدأت في اتباع نهج زين بالحصول على حصة في السوق عن طريق تحمل تكاليف عالية للاستحواذ على العملاء. ونتيجة لذلك، فقد تمكنت موبايلي من رفع إيراداتها بخانتين رقميتين على أساس الربع مقارنة بالسابق، ولكنها شهدت انخفاضا في ربحها الإجمالي بنسبة 4% على أساس ربعي. وفي سياق متصل، فقد تفوق أداء زين على نظيراتها من الشركات في القطاع، إذ نما ربحها الإجمالي بنسبة 7.6% على أساس ربعي. وفي رأينا، فإن موبايلي من المحتمل أن تركز على المحافظة على حصتها في السوق وذلك بتحملها لتكاليف استحواذ للعملاء بمستويات أعلى، ولكن أولويتها ستكون لخفض التكاليف والتي بدأت الشركة في تنفيذها بالفعل. اننا نعتقد أن لدى الشركة مجال للرجوع الى تحقيق الأرباح. عموما، فقد قمنا بخفض سعرنا المستهدف لسهم الاتصالات السعودية الى 70 ريالاً، (بتصنيف محايد للشركة متضمنا التوصية بالمحافظة على المراكز في سهمها)، بينما أبقينا على سعرنا المستهدف لسهم موبايلي عند 27 ريالاً (تصنيف إيجابي يتضمن التوصية بزيادة المراكز في سهم الشركة). أما بالنسبة لشركة زين، فقد رفعنا سعرنا المستهدف للسهم الى 8.5 ريال (بتصنيف محايد يتضمن التوصية بالمحافظة على المراكز في سهمها) على خلفية تحسن بياناتها المالية.

[للاطلاع على التقرير باللغة العربية، فضلا اضغط هنا](#)



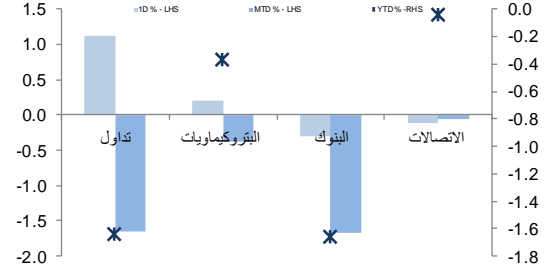
تداول - الاسهم الأكثر ارتفاعا/ انخفاضاً

| الشركة                 | اخر سعر | التغير % | حجم التداول (بالملايين) | قيمة التداول (مليون ريال) |
|------------------------|---------|----------|-------------------------|---------------------------|
| اسمنت أم القرى         | 19.20   | 9.8      | 1.613                   | 30.46                     |
| الغاز الأهلية          | 34.17   | 8.8      | 0.526                   | 17.73                     |
| اسمنت حائل             | 12.13   | 7.8      | 2.346                   | 27.96                     |
| اسمنت تبوك             | 13.39   | 6.0      | 1.172                   | 15.61                     |
| اسمنت المنطقة الشمالية | 11.95   | 5.9      | 0.988                   | 11.59                     |

| الشركة                   | اخر سعر | التغير % | حجم التداول (بالملايين) | قيمة التداول (مليون ريال) |
|--------------------------|---------|----------|-------------------------|---------------------------|
| مجموعة السريخ            | 13.7    | -2.1     | 1.867                   | 25.88                     |
| السعودية المتحدة للتأمين | 26.5    | -2.0     | 1.016                   | 27.22                     |
| بروج للتأمين             | 29.6    | -1.8     | 2.537                   | 76.28                     |
| صناعات كهربائية          | 25.5    | -1.7     | 0.572                   | 14.66                     |
| الحمادي                  | 37.9    | -1.6     | 0.600                   | 22.89                     |

تداول- أداء قطاعات الرسملة الكبيرة ( وزن كبير في المؤشر من 10%)



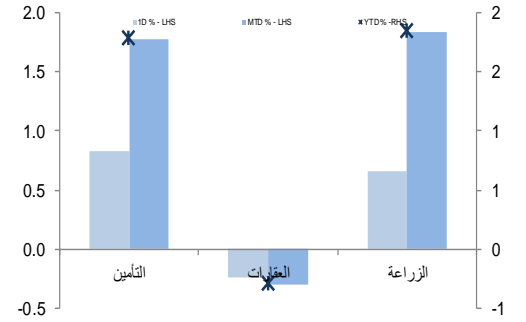
تداول - الاسهم الأكثر رفعا/خفضا للمؤشر

| الشركة               | اخر سعر | التغير % | حجم التداول (بالملايين) | قيمة التداول (مليون ريال) |
|----------------------|---------|----------|-------------------------|---------------------------|
| موبايلي              | 22.86   | 5.9      | 5.6                     | 3.49                      |
| صافولا               | 38.10   | 3.6      | 5.3                     | 0.78                      |
| البنك الأهلي التجاري | 43.00   | 1.7      | 5.1                     | 0.76                      |
| ينساب                | 58.58   | 4.2      | 4.8                     | 0.85                      |
| الاتصالات السعودية   | 68.50   | 1.9      | 4.1                     | 0.39                      |

| الشركة                   | اخر سعر | التغير % | حجم التداول (بالملايين) | قيمة التداول (مليون ريال) |
|--------------------------|---------|----------|-------------------------|---------------------------|
| جبل عمر                  | 70.64   | -0.7     | -2.9                    | 12.72                     |
| ساب                      | 22.77   | -0.8     | -0.9                    | 6.06                      |
| السعودية الهندية للتأمين | 19.86   | -0.9     | -0.7                    | 50.38                     |
| سافكو                    | 72.26   | -0.4     | -0.5                    | 13.87                     |
| إعمار                    | 17.77   | -0.6     | -0.3                    | 27.93                     |

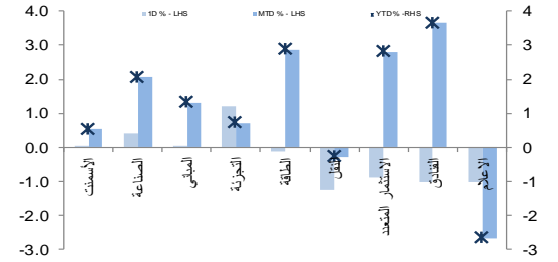
تداول - أداء قطاعات الرسملة المتوسطة ( وزن متوسط في المؤشر بين 5% - 10%)



تداول - الاسهم الأعلى من حيث أحجام التداول

| الشركة                  | اخر سعر | التغير % | حجم التداول (بالملايين) | قيمة التداول (مليون ريال) |
|-------------------------|---------|----------|-------------------------|---------------------------|
| دار الأركان             | 6.20    | 1.3      | 52.873                  | 327.47                    |
| مصرف الإنماء            | 15.09   | 0.3      | 24.637                  | 372.22                    |
| زين السعودية            | 8.62    | 3.9      | 12.433                  | 106.44                    |
| سيمكو                   | 15.75   | 1.0      | 7.036                   | 110.04                    |
| بترو رايف               | 12.50   | 2.5      | 6.035                   | 74.67                     |
| كيان                    | 8.68    | 1.3      | 5.546                   | 48.00                     |
| سابك                    | 94.57   | 0.6      | 4.335                   | 410.50                    |
| سوليدرتي                | 9.16    | 4.5      | 4.291                   | 38.61                     |
| اسمنت الجوف             | 9.38    | 3.2      | 4.223                   | 39.22                     |
| السعودية لإعادة التأمين | 6.70    | 1.5      | 4.149                   | 27.77                     |

تداول - أداء قطاعات الرسملة الصغيرة ( وزن صغير في المؤشر من 5%)



تداول - أسهم قريبة من أدنى مستوى ل 52 اسبوع

| الشركة           | اخر سعر | ادنى ل 52 اسبوع | التغير % | قيمة التداول (مليون ريال) |
|------------------|---------|-----------------|----------|---------------------------|
| سند للتأمين      | 15.23   | 15.23           | 0.0%     | 0.000                     |
| وقاية للتأمين    | 19.39   | 19.39           | 0.0%     | 0.000                     |
| نماء للكيمياويات | 3.66    | 3.65            | 0.3%     | 2.611                     |
| إتحاد عذيب       | 2.90    | 2.80            | 3.6%     | 1.378                     |
| سدافكو           | 118.52  | 111.00          | 6.8%     | 8.657                     |

تداول - أسهم قريبة من أعلى مستوى ل 52 اسبوع

| الشركة        | اخر سعر | أعلى ل 52 اسبوع | التغير % | قيمة التداول (مليون ريال) |
|---------------|---------|-----------------|----------|---------------------------|
| سند للتأمين   | 15.23   | 15.23           | 0.0%     | 0.000                     |
| وقاية للتأمين | 19.39   | 19.39           | 0.0%     | 0.000                     |
| المراعي       | 69.37   | 69.50           | 0.2%     | 21.567                    |
| ينساب         | 58.58   | 58.75           | 0.3%     | 49.494                    |
| الراجحي تكافل | 43.52   | 43.70           | 0.4%     | 28.957                    |

مصدر البيانات: الراجحي المالية، بلومبرج



أداء الاسواق الإقليمية

| الدولة      | آخر إغلاق | التغير في المؤشر % |          |               | رسملة السوق<br>بليون ريال | حجم التداول<br>مليون سهم | قيمة التداول<br>مليون دولار | السعر/الربح<br>2016E | السعر/الربح<br>2017E | سعر/دفترية<br>أسعار جارية | عائد توزيعات<br>12M (%) |
|-------------|-----------|--------------------|----------|---------------|---------------------------|--------------------------|-----------------------------|----------------------|----------------------|---------------------------|-------------------------|
|             |           | يوم واحد           | شهر واحد | العام لتاريخه |                           |                          |                             |                      |                      |                           |                         |
| تداول       | 7,092     | 1.1                | -1.6     | -1.6          | 441                       | 260                      | 1,341                       | 17.6                 | 14.4                 | 12.9                      | 3.3                     |
| بورصة قطر   | 11,058    | 1.0                | 6.0      | 6.0           | 140                       | 6                        | 60                          | 16.2                 | 13.6                 | 12.1                      | 3.7                     |
| سوق دبي     | 3,720     | 0.3                | 5.4      | 5.4           | 87                        | 350                      | 118                         | 12.4                 | 10.7                 | 9.3                       | 3.6                     |
| سوق ابو ظبي | 4,679     | 0.5                | 2.9      | 2.9           | 122                       | 173                      | 75                          | 12.0                 | 12.4                 | 10.9                      | 5.2                     |
| سوق الكويت  | 6,742     | 0.9                | 17.3     | 17.3          | 96                        | 938                      | 244                         | 23.3                 | NA                   | NA                        | 3.6                     |
| سوق مسقط    | 5,766     | -0.1               | -0.3     | -0.3          | 17                        | 9                        | 5                           | 10.7                 | 9.6                  | 9.6                       | 4.9                     |
| سوق البحرين | 1,278     | 0.3                | 4.7      | 4.7           | 20                        | 7                        | 3                           | 10.5                 | NA                   | NA                        | 4.4                     |

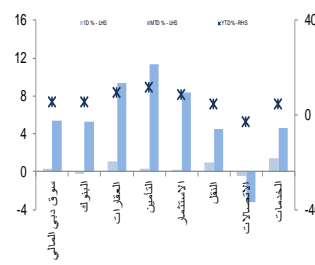
دبي - الاسهم الأكثر ارتفاعا/ انخفاضاً

| الشركة                       | آخر سعر | التغير % | حجم التداول<br>(بالملايين) |
|------------------------------|---------|----------|----------------------------|
| بنك المشرق                   | 87.00   | 13.0     | 0.00                       |
| الخليج للملاحة القابضة       | 1.69    | 5.6      | 16.28                      |
| دبي الإسلامية للتأمين - أمان | 1.05    | 4.0      | 20.44                      |
| شعاع كابيتال                 | 1.70    | 2.4      | 15.36                      |
| أمانات القابضة               | 1.08    | 1.9      | 27.70                      |

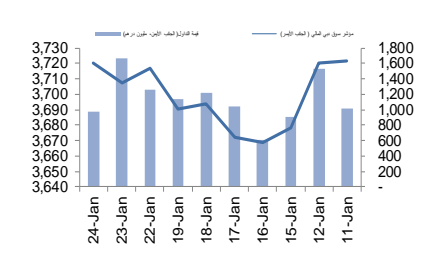
  

| الشركة                      | آخر سعر | التغير % | حجم التداول<br>(بالملايين) |
|-----------------------------|---------|----------|----------------------------|
| ارابتك القابضة              | 1.43    | -1.4     | 15.11                      |
| مصروف عجمان                 | 1.50    | -1.3     | 4.57                       |
| دبي الوطنية للتأمين         | 2.59    | -1.2     | 0.02                       |
| تكافل الإمارات              | 0.45    | -0.8     | 0.41                       |
| الخليجية للاستثمارات العامة | 0.54    | -0.7     | 4.13                       |

دبي - أداء القطاعات



دبي - اتجاه النشاط (العشرة أيام الأخيرة)



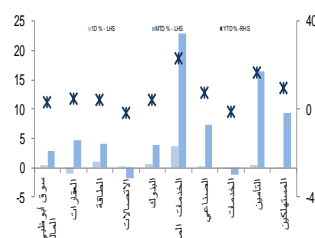
أبو ظبي - الاسهم الأكثر ارتفاعا/ انخفاضاً

| الشركة                  | آخر سعر | التغير % | حجم التداول<br>(بالملايين) |
|-------------------------|---------|----------|----------------------------|
| أبو ظبي لمواد البناء    | 0.73    | 14.1     | 0.125                      |
| فودكو القابضة           | 6.00    | 13.4     | 1.426                      |
| الواحة كابيتال          | 2.39    | 3.9      | 4.895                      |
| أبو ظبي الوطنية للتأمين | 2.65    | 2.7      | 0.020                      |
| إسمنت رأس الخيمة        | 0.93    | 2.2      | 0.524                      |

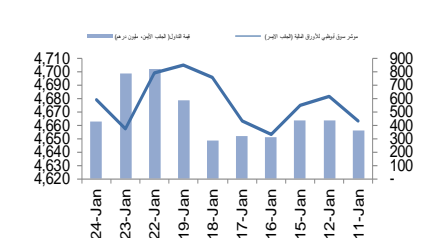
  

| الشركة                         | آخر سعر | التغير % | حجم التداول<br>(بالملايين) |
|--------------------------------|---------|----------|----------------------------|
| المالية القابضة لزراعة الأسماك | 3.70    | -7.0     | 3.352                      |
| إسمنت الخليج                   | 1.99    | -2.9     | 0.038                      |
| الجرافات البحرية الوطنية       | 4.41    | -2.0     | 0.000                      |
| أبو ظبي الوطنية للطاقة         | 0.52    | -1.9     | 2.757                      |
| المدار العقارية                | 2.66    | -1.5     | 11.542                     |

أبو ظبي - أداء القطاعات



أبو ظبي - اتجاه النشاط (العشرة أيام الأخيرة)



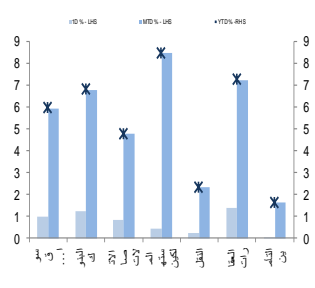
قطر - الاسهم الأكثر ارتفاعا/ انخفاضاً

| الشركة               | آخر سعر | التغير % | حجم التداول<br>(بالملايين) |
|----------------------|---------|----------|----------------------------|
| ماس الزيان           | 43.00   | 4.6      | 1.020                      |
| البنك التجاري القطري | 33.70   | 2.7      | 0.542                      |
| إزدان القابضة        | 15.95   | 1.5      | 0.595                      |
| المتحدة للتنمية      | 22.78   | 1.3      | 0.450                      |
| بروة                 | 36.95   | 1.1      | 0.599                      |

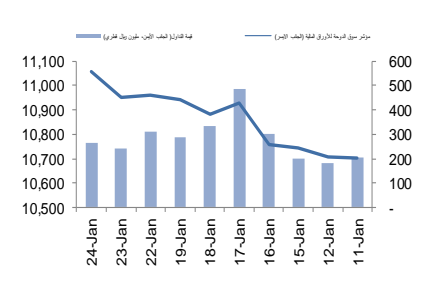
  

| الشركة         | آخر سعر | التغير % | حجم التداول<br>(بالملايين) |
|----------------|---------|----------|----------------------------|
| بنك الدوحة     | 38.65   | -0.8     | 0.204                      |
| الملاحة        | 93.30   | -0.6     | 0.017                      |
| الخليج الدولية | 31.60   | -0.2     | 0.146                      |
| NA             | NA      | NA       | NA                         |
| NA             | NA      | NA       | NA                         |

قطر - أداء القطاعات



قطر - اتجاه النشاط (العشرة أيام الأخيرة)



مصدر البيانات: الراجحي المالية، بلومبرج

فضلاً أنظر الصفحة قبل الأخيرة للاطلاع على بعض الإفصاحات الإضافية الهامة. شركة الراجحي المالية (الراجحي)، هي وسيط متعامل أجنبى غير مسجل في الولايات المتحدة الأمريكية. وإدارة البحوث في الراجحي المالية تضم محللي بحوث أو محللين باحثين، غير مسجلين في الولايات المتحدة الأمريكية. ويتم توزيع بحوث الراجحي في الولايات المتحدة الأمريكية بموجب القاعدة رقم 15c-15 من قانون تبادل الأوراق المالية لعام 1934 الصادر، فقط بواسطة مؤسسة روزنبلات سيكوريتيز Rosenblatt Securities، وهي مؤسسة مسجلة في هيئة تبادل

الأوراق المالية الأمريكية كما أنها متعامل وسيط عضو في هيئة تنظيم القطاع المالي الأمريكية FINRA.



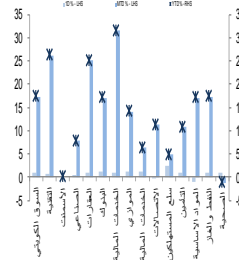
الكويت - الاسهم الأكثر ارتفاعا / انخفاضاً

| حجم التداول (بالملايين) | التغير % | آخر سعر | الشركة                   |
|-------------------------|----------|---------|--------------------------|
| 10.423                  | 10.0     | 55      | الصفاء للطاقة القابضة    |
| 3.600                   | 9.8      | 56      | أعبان للاجارة والاستثمار |
| 1.380                   | 9.1      | 54      | العربية العقارية         |
| 20.587                  | 9.1      | 108     | دانة الصفاء الغذائية     |
| 0.001                   | 9.1      | 120     | اسمنت الهلال             |

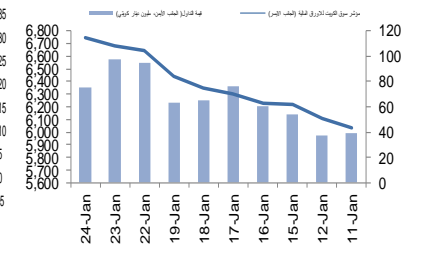
  

| حجم التداول (بالملايين) | التغير % | آخر سعر | الشركة                |
|-------------------------|----------|---------|-----------------------|
| 0.456                   | -7.3     | 128     | السور لتسويق الوقود   |
| 11.684                  | -5.2     | 55      | بيت الاستثمار الخليجي |
| 0.008                   | -5.1     | 47      | الوطنية للمسالخ       |
| 0.050                   | -4.1     | 232     | الانظمة الالية        |
| 1.175                   | -3.7     | 52      | بيت الطاقة القابضة    |

الكويت - أداء القطاعات



الكويت- اتجاه النشاط ( العشرة أيام الأخيرة )



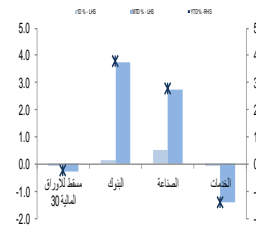
عمان - الاسهم الأكثر ارتفاعا / انخفاضاً

| حجم التداول (بالملايين) | التغير % | آخر سعر | الشركة                    |
|-------------------------|----------|---------|---------------------------|
| 0.234                   | 1.7      | 0.120   | الخليجية لخدمات الإستثمار |
| 0.008                   | 1.7      | 0.244   | سيمنكو رب                 |
| 0.427                   | 1.7      | 0.185   | السوددي للطاقة            |
| 0.893                   | 1.1      | 0.090   | جلفار للهندسة والمقاولات  |
| 0.168                   | 0.8      | 0.251   | بنك ظفار                  |

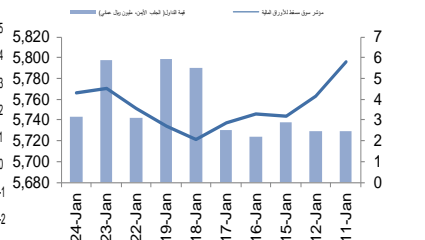
  

| حجم التداول (بالملايين) | التغير % | آخر سعر | الشركة                    |
|-------------------------|----------|---------|---------------------------|
| 2.311                   | -3.3     | 0.145   | العقلاء للطاقة            |
| 0.226                   | -2.7     | 0.142   | الشرقية للإستثمار القابضة |
| 0.332                   | -0.8     | 0.242   | البنك الوطني العماني      |
| 0.303                   | -0.6     | 0.620   | اتصالات قطر               |
| 0.024                   | -0.6     | 0.160   | بنك صحار                  |

عمان - أداء القطاعات



عمان- اتجاه النشاط ( العشرة أيام الأخيرة )



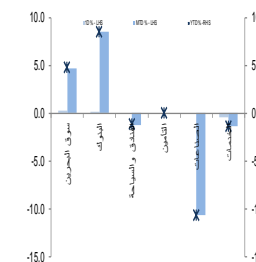
البحرين - الاسهم الأكثر ارتفاعا / انخفاضاً

| حجم التداول (بالملايين) | التغير % | آخر سعر | الشركة            |
|-------------------------|----------|---------|-------------------|
| 0.010                   | 9.7      | 0.362   | بنك الخليج المتحد |
| 3.730                   | 7.3      | 0.220   | بنك الإثمار       |
| 0.053                   | 1.4      | 0.144   | ناس               |
| NA                      | NA       | NA      | ناس               |
| NA                      | NA       | NA      | ناس               |

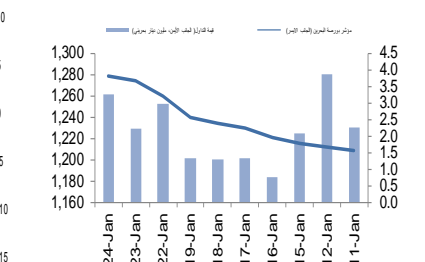
  

| حجم التداول (بالملايين) | التغير % | آخر سعر | الشركة                 |
|-------------------------|----------|---------|------------------------|
| 0.200                   | -2.0     | 0.500   | مجموعة البركة المصرفية |
| 0.170                   | -1.2     | 0.810   | بي. أم. أي. عامة       |
| 1.649                   | -0.9     | 0.115   | المصرف الخليجي التجاري |
| 0.190                   | -0.7     | 0.278   | البحرين للاتصالات      |
| 0.005                   | -0.7     | 0.282   | المنتوم البحرين        |

البحرين - أداء القطاعات



البحرين- اتجاه النشاط ( العشرة أيام الأخيرة )



مصدر البيانات: الراجحي المالية. بولومبرج

فضلاً أنظر الصفحة قبل الأخيرة للاطلاع على بعض الإفصاحات الإضافية الهامة. شركة الراجحي المالية (الراجحي)، هي وسيط-متعامل أجنبي غير مسجل في الولايات المتحدة الأمريكية. وإدارة البحوث في الراجحي المالية تضم محللي بحوث أو محللين باحثين، غير مسجلين في الولايات المتحدة الأمريكية. ويتم توزيع بحوث الراجحي في الولايات المتحدة الأمريكية بموجب القاعدة رقم 15-6 من قانون تبادل الأوراق المالية لعام 1934 الصادر، فقط بواسطة مؤسسة روزنبلات سيكوريتيز Rosenblatt Securities، وهي مؤسسة مسجلة في هيئة تبادل

الأوراق المالية الأمريكية كما أنها متعامل وسيط عضو في هيئة تنظيم القطاع المالي الأمريكية FINRA.



## افصاحات مهمة للأشخاص الأمريكيين

تم اعداد هذا التقرير البحثي من قبل شركة الراجحي المالية (الراجحي)، وهي شركة مرخصة لممارسة نشاطات الأوراق المالية في المملكة العربية السعودية. وشركة الراجحي ليست وسيطاً مالياً مسجلاً في الولايات المتحدة الأمريكية، وبناء عليه، فإنها لا تخضع لقواعد الولايات المتحدة الأمريكية المتعلقة بإعداد التقارير البحثية واستقلالية البحوث. ويتم تقديم هذا التقرير البحثي، لتوزيعه "للمستثمرين المؤسسيين الرئيسيين في الولايات المتحدة الأمريكية"، اعتماداً على الاستثناء من التسجيل الذي توفره القاعدة 6-15 من قانون تبادل الأوراق المالية الأمريكي لعام 1934 وتعديلاته ("قانون تبادل الأوراق المالية").

ويجب على أي جهة أمريكية متلقية لهذا التقرير البحثي وترغب في تنفيذ أي عملية لشراء أو بيع أوراق مالية أو أدوات مالية مرتبطة بها بناء على المعلومات المقدمة في هذا التقرير البحثي، يجب عليها أن تفعل ذلك، فقط من خلال مؤسسة روزنبلات سكيوريتيز انكوربوريشن Rosenblatt Securities Inc.، وعنوانها، 40Wall Street 59th Floor, New York, NY 10005، وهي وسيط متعامل مسجل في الولايات المتحدة الأمريكية. ولا يسمح، تحت أي ظرف من الظروف، لأي متلق لها التقرير البحثي، تنفيذ أي عملية لشراء أو بيع أوراق مالية أو أدوات مالية مرتبطة بها، من خلال الراجحي. وتقبل مؤسسة روزنبلات سكيوريتيز انكوربوريشن، تحمل المسؤولية المتعلقة بمحتوى هذا التقرير البحثي، وفقاً للشروط المضحة ائداء، في حالة تسليم هذا التقرير لشخص أمريكي لا يكون مستثمراً مؤسسياً أمريكياً رئيسياً.

إن المحلل الذي يظهر اسمه في هذا التقرير البحثي، غير مسجل أو مؤهل كمحلل باحث لدى هيئة تنظيم الأوراق المالية والبورصات الأمريكية FINRA وربما لا يكون شخصاً مرتبطاً بمؤسسة روزنبلات سكيوريتيز انكوربوريشن، وبناء عليه، فإنه ربما لا يخضع للقيود المعمول بها بموجب قواعد هيئة تنظيم الأوراق المالية والبورصات الأمريكية FINRA المتعلقة بإقامة اتصالات مع شركة تابعة أو الظهور في وسائل الاعلام والتداول في أوراق مالية تكون في حساب محلل باحث.

## الملكية وتضارب المصالح الجوهري

لا تملك مؤسسة روزنبلات سكيوريتيز انكوربوريشن، أو شركاتها التابعة، "ملكية منفعة"، كما هو محدد وفقاً للقسم 13(d) من قانون تبادل الأوراق المالية، 1% أو أكثر من أوراق الملكية (الاسهم) equity securities المذكورة في التقرير. ويمكن أن يكون لدى مؤسسة روزنبلات سكيوريتيز انكوربوريشن أو شركاتها التابعة وأولادها موظفياً أو مديرها أو عاملين لديها، مصالح أو مراكز استثمارية مغطاة long positions أو مراكز استثمارية مكشوفة short positions، كما يمكن أن يقوموا في أي وقت من الأوقات بعمليات شراء أو بيع بصفة أصيل أو وكيل للأوراق المالية المشار إليها في هذه الوثيقة. إن مؤسسة روزنبلات سكيوريتيز انكوربوريشن ليست لديها أي دراية بأي تضارب مصالح جوهري حتى تاريخ هذا المنشور أو النشرة.

## نشاطات التعويض والمصرفية الاستثمارية

لم تقم مؤسسة روزنبلات سكيوريتيز انكوربوريشن، أو أي شركة تابعة لها، بإبداء أو المشاركة في إدارة طرح عام للاكتتاب في أوراق مالية للشركة التابعة خلال الاثني عشر (12) شهراً الماضية، كما أنها لم تتلقى تعويضاً نظير قيامها بنشاطات مصرفية استثمارية من الشركة التابعة خلال الاثني عشر (12) شهراً الماضية، ولا يتوقع أن تستلم هي أو أي شركة تابعة لها، أو تعزمت البحث عن تعويض مقابل خدمات مصرفية استثمارية من الشركة خلال الأشهر الثلاثة التالية.

## افصاحات إضافية

إن هذا التقرير البحثي متاح للتوزيع فقط تحت الظروف التي يمكن أن يسمح بها القانون المعمول به. ولا يتعلق هذا التقرير البحثي بالأهداف الاستثمارية المحددة أو المؤسسات المالية أو الاحتياجات الخاصة بأي متلق محدد، حتى لو تم إرساله إلى متلق وحيد لهذا التقرير. إن هذا التقرير البحثي ليس مضموناً أن يكون بياناً كاملاً أو ملخصاً لأي أوراق مالية أو أسواق أو تقارير أو تطورات، حسب ما هو مشار إليه في هذا التقرير البحثي. وسوف لن يكون هناك أي التزام أو مسؤولية على أي من الراجحي أو أي من مرانها أو موظفيها أو العاملين لديها أو وكلائها، أي أكان مشوه، عن أي خطأ أو عدم دقة أو عدم اكتمال يتعلق بحقيقة أو رأي متضمن في هذا التقرير البحثي، أو عدم اهتمام في اعداد أو نشر هذا التقرير البحثي، أو أي خسائر أو أضرار ربما تنشأ من استخدام هذا التقرير البحثي.

وربما تعتمد الراجحي، على حواجز معلومات information barriers، مثل "الجدران الصينية Chinese Walls" للسيطرة على تدفق المعلومات في ما بين مجالات أو وحدات أو أقسام أو مجموعات أو الشركات التابعة للراجحي.

إن الاستثمار في أي أوراق مالية غير أمريكية أو في أدوات مالية مرتبطة بها (يشمل ذلك ايصالات ايداع الأوراق المالية ADRs) التي تم نقاشها في هذا التقرير البحثي، ربما يظهر مخاطر معينة. ذلك لأن الأوراق المالية الخاصة بجهات اصدار غير أمريكية، ربما لا تكون مسجلة لدى، أو ربما تكون خاضعة لأنظمة، هيئة الأوراق المالية والبورصات الأمريكية. ويمكن أن تكون المعلومات المتعلقة بمثل هذه الأوراق المالية غير الأمريكية أو الأدوات المالية ذات الصلة، محدودة. وربما لا تكون الشركات الأجنبية، خاضعة لمعايير المراجعة ورفع التقارير والمتطلبات التنظيمية التي يمكن مقارنتها بتلك المعمول بها داخل الولايات المتحدة الأمريكية.

إن قيمة أي استثمار أو دخل متحقق من أي أدوات مالية مرتبطة بها، تم نقاشها في هذا التقرير البحثي، وبمعدل غير الدولار الأمريكي، تكون خاضعة لتقلبات أسعار صرف العملات التي ربما يكون لها تأثيرات إيجابية أو سلبية على قيمة أو الربح المتوقع من تلك الأوراق المالية أو الأدوات المالية المرتبطة بها.

إن الأداء الماضي، ليس بالضرورة أن يكون دليلاً ومرشداً للأداء المستقبلي، كما أن شركة الراجحي المالية لا تقدم تعهداً أو ضماناً، صريحاً أو ضمنياً، في ما يتعلق بالأداء المستقبلي. وقد يشهد الربح من الاستثمارات تذبذباً. كذلك، فإن سعر أو قيمة الاستثمارات التي يرتبط بها هذا التقرير البحثي، سواء بشكل مباشر أو غير مباشر، ربما يهبط أو يرتفع بشكل مغاير لمصالح المستثمرين. وقد تصبح أي توصية أو رأي متضمن في هذا التقرير البحثي، قديمة نتيجة للتغيرات التي تحدث في البيئة التي تعمل فيها الجهة المصدرة للأوراق المالية التي تخضع للتحليل، بالإضافة إلى التغيرات التي تطرأ على التقديرات والتنبؤات والافتراضات ومنهجية التقييم المستخدمة في هذا التقرير.

ولا يسمح بنسخ أو إرسال أو استخراج نسخ طبق الأصل، لأي جزء من محتويات هذا التقرير البحثي، بأي شكل أو بأي طريقة، بدون الموافقة الخطية المسبقة من شركة الراجحي، كما أن الراجحي لا تقبل أي مسؤولية أي كان نوعها، عن الأفعال التي تصدر عن الغير، في ما يتعلق بهذا الموضوع. لقد تم اعداد وثيقة البحث هذه، بواسطة شركة الراجحي المالية ("الراجحي المالية") ومقرها الرياض، المملكة العربية السعودية. وقد تم اعدادها ليتم استخدامها استخداماً عاماً بواسطة عملاء الراجحي المالية ولا يجوز اعادة توزيعها أو اعادة إرسالها أو الافصاح عنها، كلياً أو جزئياً، أو بأي شكل أو بأي طريقة، بدون الموافقة المكتوبة الصريحة من شركة الراجحي المالية. إن استلامكم واستعراضكم لهذه الوثيقة البحثية، يمثل موافقتكم على عدم اعادة توزيع أو إرسال أو افصاح الآخرين عن المحتويات أو الآراء أو الملخصات أو المعلومات التي تشتمل عليها هذه الوثيقة، قبل أن يتم الافصاح بشكل عام، عن هذه المعلومات من قبل شركة الراجحي المالية. لقد تم الحصول على المعلومات التي تشتمل عليها هذه الوثيقة، من مصادر عامة متنوعة يعتقد بأنها موثوقة، ولكننا لا نضمن دقتها. إن شركة الراجحي المالية لا تقدم أي تعهدات أو ضمانات (صريحة أو ضمنية)، في ما يتعلق بالبيانات والمعلومات المقدمة، كما أن شركة الراجحي المالية، لا تتعهد بأن محتويات هذه الوثيقة من المعلومات مكتملة، أو خالية من أي أخطاء، أو أنها غير مضللة، أو أنها مناسبة لأي عرض محدد. وتوفر وثيقة البحث هذه معلومات عامة فقط. ولا تشكل المعلومات أو أي رأي معبر عنه، عرضاً أو دعوة لعمل أو تقديم عرض، لشراء أو بيع أي أوراق مالية أو منتجات استثمارية أخرى ترتبط بتلك الأوراق المالية أو الاستثمارات. ولا يقصد منها تقديم نصيحة بشأن الاستثمار الشخصي كما أنها لا تأخذ في الاعتبار الأهداف الاستثمارية المحددة والوضع المالي والاحتياجات الخاصة بأي شخص معين ربما يحصل على هذه الوثيقة.

وينبغي على المستثمرين البحث عن الاستثمارات المالية أو القانونية أو الخاصة بالضرائب، في ما يتعلق بملامعة الاستثمار في أي أوراق مالية أو الاستثمارات الأخرى أو الاستراتيجيات الاستثمارية التي تم نقاشها أو التوصية بها في هذه الوثيقة البحثية، كما يجب عليهم أن يفهموا أن البيانات أو الافصاحات المتعلقة بالفرض المستقبلي ربما لا تتحقق. وينبغي على المستثمرين أن ينتبهوا إلى أن الربح المتوقع من تلك الأوراق المالية أو الاستثمارات الأخرى، إذا وجد، قد يتذبذب وأن سعر أو قيمة تلك الأوراق المالية والاستثمارات ربما يرتفع أو يهبط. ويمكن أن يكون للتقلبات التي تحدث في أسعار صرف العملات تأثيرات عكسية على قيمة أو سعر أو الربح المتوقع من، استثمارات محددة. ووفقاً لذلك، ربما يحصل المستثمرون على مبلغ أقل من أصل المبالغ التي استثمروها. وربما يكون للراجحي المالية أو لموظفيها أو لواحدة أو أكثر من شركاتها التابعة (يشمل ذلك محلي البحوث)، مصلحة مالية في الأوراق المالية للمصدر (المصدرين) أو في استثمار ذات صلة، بما في ذلك المراكز المغطاة أو المراكز المكشوفة في الأوراق المالية أو الضمانات أو حقوق الخيارات المستقبلية أو عقود الخيار أو المشتقات المالية أو الأدوات المالية الاستثمارية الأخرى. وربما تقوم شركة الراجحي المالية أو الشركات التابعة لها، من وقت لآخر، بأعمال مصرفية استثمارية أو خدمات أخرى، لجذب أعمال مصرفية استثمارية أو أعمال أخرى من، أي شركة جرى ذكرها في هذه الوثيقة البحثية. وسوف لن تكون الراجحي المالية، وكذلك شركاتها التابعة وموظفيها، خاضعة لأي خسارة أو أضرار، مباشرة أو غير مباشرة أو تجميع، قد تنشأ، بصورة مباشرة أو غير مباشرة، عن أي استخدام للمعلومات التي تتضمنها هذه الوثيقة البحثية.

إن وثيقة البحث هذه، وأي توصيات تشتمل عليها، تخضع للتغيير بدون اخطار مسبق. ولا تتحمل شركة الراجحي المالية أية مسؤولية عن تحديث المعلومات الواردة في وثيقة البحث هذه. كما لا يسمح أيضاً بتغيير أو اصدار نسخة طبق الأصل أو إرسال أو توزيع، كل أو أي جزء من وثيقة البحث هذه، بأي شكل أو بأي وسيلة. وهذه الوثيقة البحثية، غير موجهة إلى، أو يعتمد توزيعها إلى أو استخدامها بواسطة، أي شخص أو كيان يكون مواطناً أو يقيم في أو يقع مقره في أي مركز أو ولاية أو دولة أو أي اختصاصات تشريعية اخر، يكون فيها هذا التوزيع أو النشر أو توفير الوثيقة أو استخدامها، مخالفاً للقانون، أو ربما يجعل الراجحي المالية أو أي واحدة من شركاتها التابعة، عرضة لأي متطلبات تسجيل أو ترخيص في اطار ذلك الاختصاص التشريعي.



## إخلاء المسؤولية

أعدت وثيقة البحث هذه من قبل شركة الراجحي المالية "الراجحي المالية"، الرياض، المملكة العربية السعودية لاستخدام العام من عملاء شركة الراجحي المالية ولا يجوز إعادة توزيعها أو إعادة إرسالها أو الإفصاح عنها، كليا أو جزئيا، أو بأي شكل أو طريقة، دون موافقة كتابية صريحة من شركة الراجحي المالية. إن استلام هذه الوثيقة والإطلاع عليها يعتبر بمثابة موافقة من جانبكم على عدم إعادة توزيع أو إعادة إرسال أو الإفصاح للآخرين عما تتضمنه من محتويات وآراء، واستنتاجات أو معلومات قبل نشر تلك المعلومات للعموم من جانب شركة الراجحي المالية. وقد تم الحصول على المعلومات الواردة في هذه الوثيقة من مصادر عامة مختلفة يعتقد أنها معلومات موثوقة لكننا لا نضمن دقتها. وشركة الراجحي المالية لا تقدم أية إقرارات أو ضمانات (صريحة أو ضمنية) بشأن البيانات والمعلومات المقدمة كما أنها لا تقر بأن المعلومات التي تتضمنها هذه الوثيقة هي معلومات كاملة أو خالية من أي خطأ أو غير مضللة أو أنها تصلح لأي غرض محدد. فوثيقة البحث هذه إنما تقدم معلومات عامة فقط. كما أنه لا المعلومات ولا أي رأي وارد في هذه الوثيقة يشكل عرضا أو دعوة لتقديم عرض لشراء أو بيع أي أوراق مالية أو غيرها من المنتجات الاستثمارية ذات الصلة بتلك الأوراق المالية أو الاستثمارات. وليس الغرض من هذه الوثيقة تقديم مشورة شخصية في مجال الاستثمار كما أنها لا تأخذ في الاعتبار الأهداف الاستثمارية أو الوضع المالي أو الاحتياجات المحددة لأي شخص معين قد يستلم هذه الوثيقة.

ينبغي للمستثمرين السعي للحصول على المشورة المالية أو القانونية أو الضريبية بشأن مدى ملاءمة الاستثمار في أي أوراق مالية، أو استثمار آخر أو أية استراتيجيات استثمار جرت مناقشتها أو التوصية بها في هذه الوثيقة، وينبغي للمستثمرين تفهم أن البيانات المتعلقة بالتوقعات المستقبلية الواردة في هذه الوثيقة قد لا تتحقق. كذلك ينبغي للمستثمرين ملاحظة أن الدخل من أوراق مالية من هذا النوع أو غيرها من الاستثمارات، إن وجد، قد يتعرض للتقلبات وبأن سعر أو قيمة تلك الأوراق المالية والاستثمارات يكون عرضة للارتفاع أو الانخفاض. كما أن التقلبات في أسعار الصرف قد يكون لها آثار سلبية على قيمة أو ثمن، أو الدخل المتأتي من استثمارات معينة. وبناء عليه، يمكن للمستثمرين أن يحصلوا على عائد يكون أقل من مبلغ رأسمالهم المستثمر أساسا. ويجوز أن يكون لشركة الراجحي المالية أو المسؤولين فيها أو واحد أو أكثر من الشركات الفرعية التابعة لها (بما في ذلك محلي البحث) مصلحة مالية في الأوراق المالية للجهة أو الجهات المصدرة لتلك الأوراق المالية أو الاستثمارات ذات العلاقة، بما في ذلك المراكز طويلة أو قصيرة الأجل في الأوراق المالية، وخيارات شراء الأسهم أو العقود الأجلة أو الخيارات الأخرى أو المشتقات، أو غيرها من الأدوات المالية. كما يجوز لشركة الراجحي المالية أو الشركات التابعة لها أن تقوم من وقت لآخر بإداء الخدمات المصرفية الاستثمارية أو غيرها من الخدمات أو السعي لتأمين الخدمات المصرفية الاستثمارية أو غيرها من الأعمال من أي شركة من الشركات المذكورة في هذه الوثيقة من وثائق البحث. وشركة الراجحي المالية، بما في ذلك الشركات التابعة لها وموظفيها، لا تكون مسؤولة عن أي أضرار مباشرة أو غير مباشرة أو أي خسارة أو أضرار أخرى قد تنشأ، بصورة مباشرة أو غير مباشرة، من أي استخدام للمعلومات الواردة في هذه الوثيقة من وثائق البحث. وتخضع هذه الوثيقة من وثائق البحث وأية توصيات واردة فيها للتغيير دون إشعار مسبق. وشركة الراجحي المالية لا تتحمل أي مسؤولية عن تحديث المعلومات الواردة في هذه الوثيقة من وثائق البحث. ولا يجوز تغيير أو استنساخ أو إرسال أو توزيع هذه الوثيقة من وثائق البحث كليا أو جزئيا بأي شكل أو بأي وسيلة. كما يراعى أن هذه الوثيقة من وثائق البحث ليست موجهة إلى أو معدة للتوزيع أو استخدامها من قبل أي شخص أو كيان سواء كان مواطنا أو مقيما في أي مكان أو دولة أو بلد أو أية ولاية قضائية أخرى، حيثما يكون مثل هذا التوزيع أو النشر أو توافر أو استخدام هذه الوثيقة مخالفا للقانون أو يتطلب من شركة الراجحي المالية أو أي من فروعها القيام بأي تسجيل أو استيفاء أي شرط من شروط الترخيص ضمن ذلك البلد أو تلك الولاية القضائية.

## للاتصال

شركة الراجحي المالية

إدارة البحوث

المكتب الرئيسي، طريق الملك فهد

صندوق البريد 5561، الرياض 11432

المملكة العربية السعودية

البريد الإلكتروني:

research@alrajhi-capital.com

تم ترخيص شركة الراجحي المالية من قبل هيئة السوق المالية السعودية، بموجب ترخيص رقم 37 / 07068

الراجحي المالية  
Al Rajhi Capital

