



إدارة البحوث

research@alrajhi-capital.com
هاتف: +966 11 211 9370

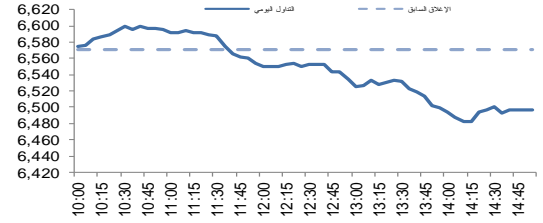
نظرة على الأسواق العالمية

- ارتفعت أسواق الأسهم الأمريكية يوم الاثنين، بدعم من ارتفاع أسعار النفط. وارتفع مؤشر ناسداك المركب بنسبة 0.9%، في حين ارتفع مؤشر ستاندراند اند بورز 500 بنسبة 0.8%، مدفوعاً بقطاعات الطاقة والمواد. وعلاوة على ذلك، ارتفع مؤشر داو جونز بنسبة 0.5%، بقيادة شركة دويونت، وشركة أبل و اي بي ام.
- ارتفعت الأسواق الأوروبية يوم الاثنين، بقيادة قطاعات الطاقة والصناعات. وارتفع مؤشر كاك 40 بنسبة 0.6%، بقيادة مجموعة إيرباص، وانجين وسافران، في حين ارتفع مؤشر داكس بنسبة 0.2%، مدفوعاً بشركة فولكس واجن، وشركة بي ام دبليو وشركة ار دبليو اي. ومع ذلك، انتهى مؤشر فاينانشال تايمز 100 جلسة تداول دون تغيير.
- ارتفعت معظم أسواق دول مجلس التعاون الخليجي يوم أمس. وارتفع سوق البحرين بنسبة 0.9%، في حين ارتفع سوق الكويت بنسبة 0.2%. وعلاوة على ذلك، ارتفع أيضا سوق أبو ظبي بنسبة 0.2%، بدعم من بنك الاتحاد الوطني وبنك أبوظبي التجاري، في حين ارتفع هامشيا سوق دبي بنسبة 0.1%، بقيادة شعاع كابيتال والاتحاد العقارية. ومع ذلك، انخفض سوق عمان بنسبة 0.5%، في حين انتهى سوق قطر دون تغيير.
- تتداول الأسواق الآسيوية على ارتفاع صباح اليوم، وذلك بسبب الأخبار الإيجابية من الدول الغربية. ويتداول مؤشر هانغ سنغ ومؤشر كوسبي على ارتفاع بنسبة 1.3% و 0.9%، على التوالي، في حين يتداول مؤشر شنغهاي المركب ومؤشر نيكاي 225 على ارتفاع بنسبة 0.7% و 0.2% على التوالي.
- ارتفع سعر خام برنت بنسبة 4.4% يوم الاثنين، كما عبرت كل من إيران والعراق وروسيا استعدادها لدعم صفقة خفض انتاج أوبك. وانتهت عقود الخام الرئيسية خام برنت وخام غرب تكساس الوسيط، تعاملاتها عند 48.9 دولار (+ 4.4%) و 48.24 دولار (+ 4.1%) على التوالي.

نظرة على السوق السعودي

- فقد المؤشر العام لسوق الأسهم السعودية "تداول" نقطة 73.75 أو انخفض بنسبة 1.12% ليغلق عند مستوى 6,496.74 نقطة. وأغلقت مؤشرات ثلاثة عشر قطاع من أصل خمسة عشر قطاع على انخفاض. وكانت نسبة الارتفاع الى نسبة الانخفاض 120\47. وبلغت قيمة التداول حوالي 3.61 مليار ريال.
- "هيئة السوق المالية" تطبق إجراءاتها على الشركات الخاسرة لـ 20% من رأس المال بدلاً من 50% بدءاً من 22 أبريل المقبل: أعلنت هيئة السوق المالية السعودية تعديل الإجراءات والتعليمات الخاصة بالشركات المدرجة أسهمها في السوق التي بلغت خسائرها المتراكمة 50% فأكثر من رأس مالها وتعديل مسماها لتصبح الإجراءات والتعليمات الخاصة بالشركات المدرجة أسهمها في السوق التي بلغت خسائرها المتراكمة 20% فأكثر من رأس مالها. (أرقام)
- السعودية: انخفاض مستوى التضخم الى 2.6% خلال أكتوبر 2016: انخفض مستوى التضخم بالسعودية خلال أكتوبر الماضي الى 2.6%، وذلك مقارنة بشهر سبتمبر من نفس العام. (أرقام)
- ارتفاع ارباح "مكة للإنشاء" بشكل طفيف إلى 244 مليون ريال بنهاية التسعة أشهر المنتهية في محرم 1438هـ: ارتفعت ارباح شركة "مكة للإنشاء والتعمير"، التي تعمل في الاستثمار العقاري في مكة المكرمة، إلى 244 مليون ريال بنهاية التسعة أشهر المنتهية في محرم 1438هـ، مقارنة بربح 242 مليون ريال تم تحقيقها خلال نفس الفترة من عام 1437هـ. (أرقام)
- مجلس إدارة "البابطين" يوصي بتوزيع أرباح نقدية بنسبة 10% عن فترة التسعة أشهر الأولى 2016: أوصى مجلس إدارة شركة "البابطين للطاقة والاتصالات"، بتوزيع أرباح نقدية على المساهمين بنسبة 10% من رأس المال (ما يعادل ريالاً واحداً للسهم) وذلك كأرباح عن فترة التسعة أشهر الأولى 2016. (أرقام)

مؤشر تداول	6,496.7	-1.12%
قيمة التداول (مليون الريالات)	3,610.6	-3%
حركة تداول خلال اليوم		



تداول - اتجاه النشاط (العشرة أيام الأخيرة)

المؤشرات الإقليمية الرئيسية				
العام حتى تاريخه %	الاسبوع حتى تاريخه %	يوم واحد %	إغلاق	
-6.0	-2.0	-1.1	6,497	تداول
-6.2	0.1	0.0	9,783	سوق قطر
-1.7	0.1	0.2	5,518	بورصة الكويت
-1.8	-1.5	0.2	4,230	سوق أبوظبي
4.9	-0.1	0.1	3,306	سوق دبي المالي
1.7	0.0	-0.5	5,496	سوق مسقط
-2.0	1.0	0.9	1,192	سوق البحرين
-3.0	-1.4	-0.7	440	ام اس سي أي الخليجي

السلع والعملات الرئيسية				
العام حتى تاريخه %	الاسبوع حتى تاريخه %	يوم واحد %	إغلاق	
14.7	0.8	0.3	1,217	الذهب
21.3	1.5	1.3	16.81	الفضة
9.8	5.4	1.0	49.38	برنت
35.4	1.9	-1.2	42.33	سلة أوبك
-2.2	0.4	0.2	1.06	اليورو
2.2	-0.4	-0.2	100.85	مؤشر الدولار الأمريكي
8.5	0.1	0.3	110.800	الين الياباني

المؤشرات العالمية الرئيسية				
العام حتى تاريخه %	الاسبوع حتى تاريخه %	يوم واحد %	إغلاق	
8.8	0.5	0.5	18,957	داو جونز الصناعي
7.5	0.7	0.7	2,198	اس اند بي 500
-4.7	1.0	0.2	18,147	نيكاي 225
3.3	1.4	1.3	22,646	هانغ سنغ
8.6	0.0	0.0	6,778	فوتسي 100
-2.3	0.6	0.6	4,530	كاك 40
2.9	0.8	0.8	1,710	ام اس سي اي العالمي
6.7	0.3	0.3	847	ام اس سي اي-ايه ام

أسعار الفائدة				
التغير 3 ش	شهر واحد	شهر 3	شهر 12	سنة واحدة
0.55	0.92	0.57	1.62	0.55
1.07	2.12	1.91	2.50	1.07
0.54	1.42	0.76	2.00	0.54

22/Nov/2016 7:52 AM

مصدر البيانات: بلومبرج
محدث كما في

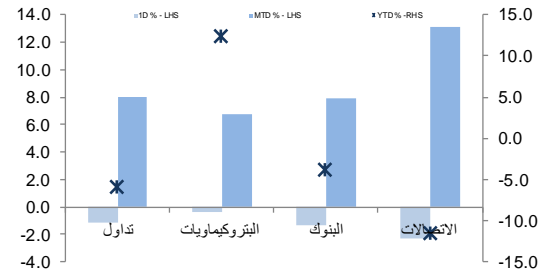


تداول - الاسهم الأكثر ارتفاعا/ انخفاضاً

الشركة	آخر سعر	التغير %	حجم التداول (بالملايين)	قيمة التداول (مليون ريال)
شمس	29.12	6.3	1.617	46.20
الشرقية للتنمية	33.61	-	1.037	34.83
الفخارية	68.01	4.6	0.236	15.81
صناعات كهربائية	19.67	4.1	1.250	24.32
شركة الشرق الأوسط للرعاية الصحية	64.72	3.8	0.347	22.30

الشركة	آخر سعر	التغير %	حجم التداول (بالملايين)	قيمة التداول (مليون ريال)
ساب	22.5	-5.0	0.401	9.24
مجموعة سامبا	21.9	-4.3	0.726	16.21
السعودية الهندية للتأمين	14.4	-4.0	0.948	14.04
الأهلي تكافل	31.1	-3.8	0.291	9.20
الاسمنت العربية	43.2	-3.7	0.232	10.12

تداول-أداء قطاعات الرسملة الكبيرة (وزن كبير في المؤشر من 10%)



تداول - الاسهم الأكثر رفعا /خفضا للمؤشر

الشركة	آخر سعر	التغير %	حجم التداول (بالملايين)	قيمة التداول (مليون ريال)
ينساب	47.80	1.9	1.8	0.76
المراعي	62.25	0.8	1.3	0.24
جرير	105.87	1.2	1.1	0.11
شركة الشرق الأوسط للرعاية الصحية	64.72	3.8	0.7	0.35
سافكو	69.34	0.4	0.5	0.22

الشركة	آخر سعر	التغير %	حجم التداول (بالملايين)	قيمة التداول (مليون ريال)
جبل عمر	64.60	-3.5	-13.2	26.33
مجموعة سامبا	21.91	-4.3	-10.2	16.21
الاتصالات السعودية	63.23	-3.1	-6.6	23.87
البنك السعودي الفرنسي	25.16	-3.7	-6.3	3.49
ساب	22.46	-5.0	-5.9	9.24

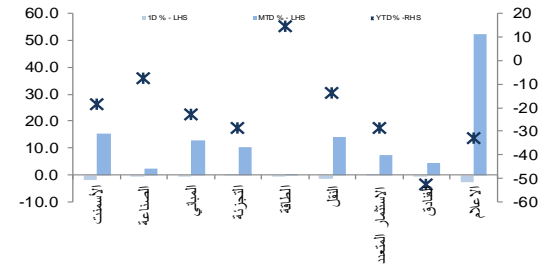
تداول - أداء قطاعات الرسملة المتوسطة (وزن متوسط في المؤشر بين 5%-10%)



تداول -الاسهم الأعلى من حيث أحجام التداول

الشركة	آخر سعر	التغير %	حجم التداول (بالملايين)	قيمة التداول (مليون ريال)
دار الأركان	5.40	-1.3	63.711	349.67
مصرف الإنماء	13.96	-1.6	20.625	291.57
كيان	8.07	0.3	9.319	75.32
زين السعودية	8.24	-1.3	5.376	44.87
الصحراء للبتروكيماويات	10.93	-0.1	5.309	58.45
أمانة للتأمين	8.21	0.4	5.093	42.76
القصيم الزراعية	8.74	-2.0	4.847	42.59
سوليدرتي	8.50	2.2	4.226	36.00
تكوين المتطورة للصناعات	12.17	-1.6	3.742	45.89
بترو رابع	10.13	-2.1	3.677	37.49

تداول - أداء قطاعات الرسملة الصغيرة (وزن صغير في المؤشر من 5%)



تداول - أسهم قريبة من أعلى مستوى ل 52 اسبوع

الشركة	آخر سعر	أدنى ل 52 اسبوع	التغير %	قيمة التداول (مليون ريال)
سند للتأمين	15.23	15.23	0.0%	0.000
وقاية للتأمين	19.39	19.39	0.0%	0.000
المملكة القابضة	10.50	9.80	7.1%	3.063
إتحاد عذيب	3.11	2.80	11.1%	2.155
هرفي	70.50	61.50	14.6%	3.315

تداول - أسهم قريبة من أعلى مستوى ل 52 اسبوع

الشركة	آخر سعر	أعلى ل 52 اسبوع	التغير %	قيمة التداول (مليون ريال)
ميرد	60.93	56.81	-6.8%	49.280
سند للتأمين	15.23	15.23	0.0%	0.000
وقاية للتأمين	19.39	19.39	0.0%	0.000
مصرف الراجحي	62.41	64.00	2.5%	73.477
الغاز الأهلية	29.70	30.60	3.0%	2.391

مصدر البيانات: الراجحي المالية, بلومبرج



أداء الاسواق الإقليمية

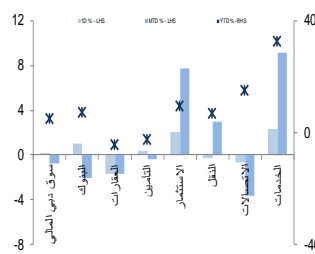
الدولة	اخر اغلاق	التغير في المؤشر %			رسملة السوق بليون ريال	حجم التداول مليون سهم	قيمة التداول مليون دولار	السعر/الربح 12M	السعر/الربح 2016E	السعر/الربح 2017E	سعر/قذرية أسعار جارية	عائد توزيعات 12M (%)
		شهر واحد	يوم واحد	العام لتاريخه								
تداول	6,497	-1.1	8.1	-6.0	403	228	963	15.4	13.8	12.7	1.5	3.6
بورصة قطر	9,783	0.0	-3.8	-6.2	124	4	36	14.2	12.4	11.4	1.5	4.1
سوق دبي	3,306	0.1	-0.8	4.9	78	799	222	10.9	11.0	9.0	1.2	4.2
سوق ابوظبي	4,230	0.2	-1.6	-1.8	112	275	114	10.9	11.1	10.9	1.3	5.8
سوق الكويت	5,518	0.2	2.2	-1.7	84	137	53	18.4	NA	NA	1.0	4.3
سوق مسقط	5,496	-0.5	0.3	1.7	16	14	9	10.4	8.5	8.5	1.1	5.2
سوق البحرين	1,192	0.9	3.8	-2.0	19	2	1	9.8	NA	NA	0.4	4.7

دبي - الاسهم الأكثر ارتفاعا/انخفاضاً

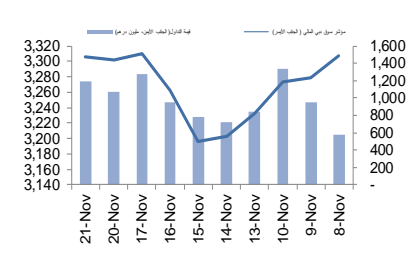
الشركة	اخر سعر	التغير %	حجم التداول (بالملايين)
شعاع كابيتال	1.75	10.8	20.27
الاتحاد العقارية	0.82	9.8	195.02
أمانات القابضة	0.98	6.0	173.35
داماك العقارية	2.21	3.8	15.62
الخليج للملاحة القابضة	1.58	3.3	23.18

الشركة	اخر سعر	التغير %	حجم التداول (بالملايين)
الوطنية للتبريد المركزي	1.87	-4.1	5.16
ماركا	1.10	-3.5	0.05
دي اكس بي انترتينمنت	7.75	-3.1	0.41
ارابتك القابضة	0.45	-2.4	44.39
بنك المشرق	65.90	-1.6	0.01

دبي - أداء القطاعات



دبي - اتجاه النشاط (العشرة أيام الأخيرة)

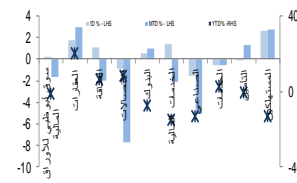


ابوظبي - الاسهم الأكثر ارتفاعا/انخفاضاً

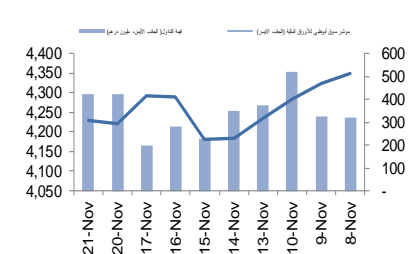
الشركة	اخر سعر	التغير %	حجم التداول (بالملايين)
إسمت رأس الخيمة	0.76	5.6	0.070
إشراق العقارية	1.20	5.3	189.957
رأس الخيمة العقارية	0.67	4.7	8.674
اغذية	6.30	3.3	0.437
بنك ابوظبي الوطني	9.00	2.6	2.776

الشركة	اخر سعر	التغير %	حجم التداول (بالملايين)
الهلال الأخضر للتأمين	0.59	-9.2	0.000
الخليج للاستثمار	1.35	-8.2	0.006
اسمنت الاتحاد	1.05	-6.3	0.001
الخليج للصناعات الدوائية	2.14	-4.9	0.020
مطوران ابوظبي	2.90	-3.3	0.011

ابوظبي - أداء القطاعات



ابوظبي - اتجاه النشاط (العشرة أيام الأخيرة)

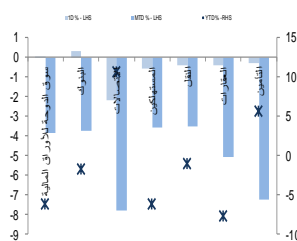


قطر - الاسهم الأكثر ارتفاعا/انخفاضاً

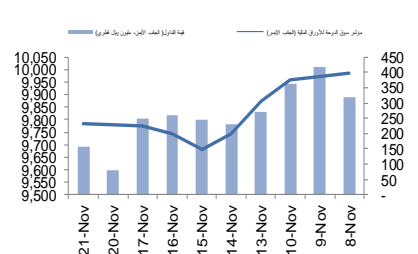
الشركة	اخر سعر	التغير %	حجم التداول (بالملايين)
البنك التجاري القطري	34.80	5.5	0.109
صناعات قطر	105.00	0.9	0.169
بنك الدوحة	33.30	0.8	0.165
الخليج الدولية	29.35	0.7	0.036
كهرباء وماء	207.50	0.6	0.015

الشركة	اخر سعر	التغير %	حجم التداول (بالملايين)
فودافون قطر	9.25	-3.7	2.033
اتصالات قطر	90.40	-1.9	0.079
المستثمرون القطريون	53.50	-1.7	0.010
قطر	81.00	-0.9	0.043
بروة	29.80	-0.7	0.239

قطر - أداء القطاعات



قطر - اتجاه النشاط (العشرة أيام الأخيرة)



مصدر البيانات: الراجحي المالية، بلومبرج

فضلاً أنظر الصفحة قبل الأخيرة للاطلاع على بعض الإفصاحات الإضافية الهامة. شركة الراجحي المالية (الراجحي)، هي وسيط متعامل أجنبى غير مسجل في الولايات المتحدة الأمريكية. وإدارة البحوث في الراجحي المالية تضم محللي بحوث أو محللين باحثين، غير مسجلين في الولايات المتحدة الأمريكية. ويتم توزيع بحوث الراجحي في الولايات المتحدة الأمريكية بموجب القاعدة رقم 15-6 من قانون تبادل الأوراق المالية لعام 1934 الصادر، فقط بواسطة مؤسسة روزنبلات سيكوريتيز Rosenblatt Securities، وهي مؤسسة مسجلة في هيئة تبادل

الأوراق المالية الأمريكية كما أنها متعامل وسيط عضو في هيئة تنظيم القطاع المالي الأمريكية FINRA.

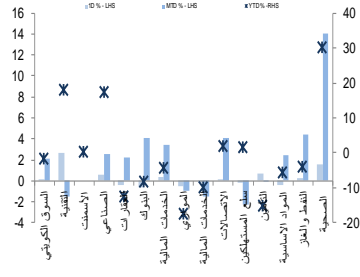


الكويت - الاسهم الأكثر ارتفاعا / انخفاضاً

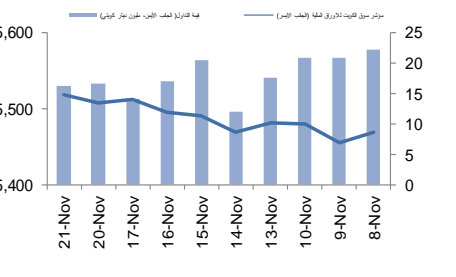
الشركة	اخر سعر	التغير %	حجم التداول (بالملايين)
الانظمة الآلية	270	8.0	0.126
ياكو الطبية مغلقة	340	7.9	3.600
الاستثمارات المالية الدولية	31	6.9	1.380
اوج القابضة	63	6.8	2.515
بيت التمويل الخليجي	160	6.7	5.236

الشركة	اخر سعر	التغير %	حجم التداول (بالملايين)
ايتاروس للصناعات النفطية	35.5	-6.6	0.831
اركان الكويت العقارية	75	-6.3	0.013
مينا العقارية	19	-5.0	0.435
أبيار للتطوير العقاري	19.5	-4.9	13.281
التعمير العقارية	19.5	-4.9	0.600

الكويت - أداء القطاعات



الكويت- اتجاه النشاط (العشرة أيام الأخيرة)

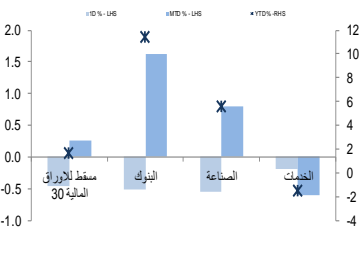


عمان - الاسهم الأكثر ارتفاعا / انخفاضاً

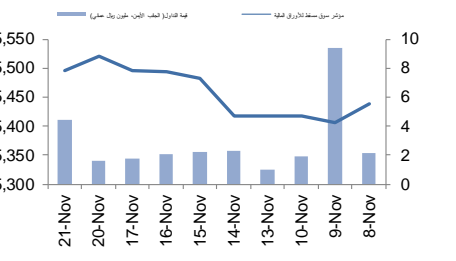
الشركة	اخر سعر	التغير %	حجم التداول (بالملايين)
الخليج الدولية للكيماويات	0.261	0.4	0.120
العمانية المتحدة للتأمين	0.300	0.3	0.766
NA	NA	NA	NA
NA	NA	NA	NA
NA	NA	NA	NA

الشركة	اخر سعر	التغير %	حجم التداول (بالملايين)
النهضة للخدمات	0.220	-2.2	0.281
NA	NA	-1.7	0.128
عمان والأمارات	0.123	-1.6	0.015
الشرقية للإستثمار القابضة	0.128	-1.5	0.346
بنك ظفار	0.214	-1.4	0.596

عمان - أداء القطاعات



عمان- اتجاه النشاط (العشرة أيام الأخيرة)

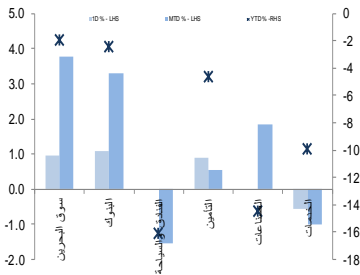


البحرين - الاسهم الأكثر ارتفاعا / انخفاضاً

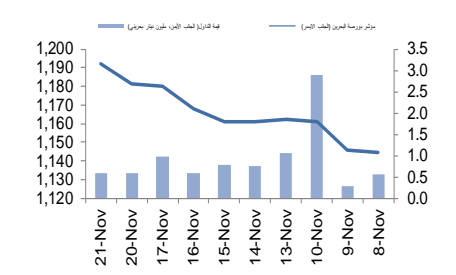
الشركة	اخر سعر	التغير %	حجم التداول (بالملايين)
بنك البحرين الوطني	0.705	2.2	0.002
البنك الأهلي الم	0.635	0.8	0.300
بي. أم. أي. عامة	0.835	0.6	0.025
NA	NA	NA	NA
ناس	0.108	0.9	0.146

الشركة	اخر سعر	التغير %	حجم التداول (بالملايين)
البحرين للاتصالات	0.284	-1.4	0.162
NA	NA	NA	NA
NA	NA	NA	NA
NA	NA	NA	NA
NA	NA	NA	NA

البحرين - أداء القطاعات



البحرين- اتجاه النشاط (العشرة أيام الأخيرة)



مصدر البيانات: الراجحي المالية. بلومبرج

فضلاً أنظر الصفحة قبل الأخيرة للاطلاع على بعض الإفصاحات الإضافية الهامة. شركة الراجحي المالية (الراجحي)، هي وسيط-متعامل أجنبي غير مسجل في الولايات المتحدة الأمريكية. وإدارة البحوث في الراجحي المالية تضم محللي بحوث أو محللين باحثين، غير مسجلين في الولايات المتحدة الأمريكية. ويتم توزيع بحوث الراجحي في الولايات المتحدة الأمريكية بموجب القاعدة رقم 15-6 من قانون تبادل الأوراق المالية لعام 1934 الصادر، فقط بواسطة مؤسسة روزنبلات سيكوريتيز Rosenblatt Securities، وهي مؤسسة مسجلة في هيئة تبادل

الأوراق المالية الأمريكية كما أنها متعامل وسيط عضو في هيئة تنظيم القطاع المالي الأمريكية FINRA.



افصاحات مهمة للأشخاص الأمريكيين

تم اعداد هذا التقرير البحثي من قبل شركة الراجحي المالية (الراجحي)، وهي شركة مرخصة لممارسة نشاطات الأوراق المالية في المملكة العربية السعودية. وشركة الراجحي ليست وسيطاً مالياً مسجلاً في الولايات المتحدة الأمريكية، وبناء عليه، فإنها لا تخضع لقواعد الولايات المتحدة الأمريكية المتعلقة بإعداد التقارير البحثية واستقلالية البحوث. ويتم تقديم هذا التقرير البحثي، لتوزيعه "للمستثمرين المؤسسيين الرئيسيين في الولايات المتحدة الأمريكية"، اعتماداً على الاستثناء من التسجيل الذي توفره القاعدة 6-15 من قانون تبادل الأوراق المالية الأمريكي لعام 1934 وتعديلاته ("قانون تبادل الأوراق المالية").

ويجب على أي جهة أمريكية متلقية لهذا التقرير البحثي وترغب في تنفيذ أي عملية لشراء أو بيع أوراق مالية أو أدوات مالية مرتبطة بها بناء على المعلومات المقدمة في هذا التقرير البحثي، يجب عليها أن تفعل ذلك، فقط من خلال مؤسسة روزنبلات سكيوريتيز انكوربوريشن Rosenblatt Securities Inc، وعنوانها، 40Wall Street 59th Floor, New York, NY 10005، وهي وسيط متعامل مسجل في الولايات المتحدة الأمريكية. ولا يسمح، تحت أي ظرف من الظروف، لأي متلق لها التقرير البحثي، تنفيذ أي عملية لشراء أو بيع أوراق مالية أو أدوات مالية مرتبطة بها، من خلال الراجحي. وتقبل مؤسسة روزنبلات سكيوريتيز انكوربوريشن، تحمل المسؤولية المتعلقة بمحتويات هذا التقرير البحثي، وفقاً للشروط المضحة ائداء، في حالة تسليم هذا التقرير لشخص أمريكي لا يكون مستثمراً مؤسسياً أمريكياً رئيسياً.

إن المحلل الذي يظهر اسمه في هذا التقرير البحثي، غير مسجل أو مؤهل كمحلل باحث لدى هيئة تنظيم الأوراق المالية والبورصات الأمريكية FINRA وربما لا يكون شخصاً مرتبطاً بمؤسسة روزنبلات سكيوريتيز انكوربوريشن، وبناء عليه، فإنه ربما لا يخضع للقيود المعمول بها بموجب قواعد هيئة تنظيم الأوراق المالية والبورصات الأمريكية FINRA المتعلقة بإقامة اتصالات مع شركة تابعة أو الظهور في وسائل الاعلام والتداول في أوراق مالية تكون في حساب محلل باحث.

الملكية وتضارب المصالح الجوهري

لا تملك مؤسسة روزنبلات سكيوريتيز انكوربوريشن، أو شركاتها التابعة، "ملكية منفعة"، كما هو محدد وفقاً للقسم 13(d) من قانون تبادل الأوراق المالية، 1% أو أكثر من أوراق الملكية (الاسهم) equity securities المذكورة في التقرير. ويمكن أن يكون لدى مؤسسة روزنبلات سكيوريتيز انكوربوريشن أو شركاتها التابعة وأو موظفيها أو مديريها أو العاملين لديها، مصالح أو مراكز استثمارية مغطاة long positions أو مراكز استثمارية مكشوفة short positions، كما يمكن أن يقوموا في أي وقت من الأوقات بعمليات شراء أو بيع بصفة أصيل أو وكيل للأوراق المالية المشار إليها في هذه الوثيقة. إن مؤسسة روزنبلات سكيوريتيز انكوربوريشن ليست لديها أي دراية بأي تضارب مصالح جوهري حتى تاريخ هذا المنشور أو النشرة.

نشاطات التعويض والمصرفية الاستثمارية

لم تقم مؤسسة روزنبلات سكيوريتيز انكوربوريشن، أو أي شركة تابعة لها، بإبداء أو المشاركة في إدارة طرح عام للاكتتاب في أوراق مالية للشركة التابعة خلال الاثني عشر (12) شهراً الماضية، كما أنه لم تتلقى تعويضاً نظير قيامها بنشاطات مصرفية استثمارية من الشركة التابعة خلال الاثني عشر (12) شهراً الماضية، ولا يتوقع أن تستلم في أي شركة تابعة لها، أو تعزز البحث عن تعويض مقابل خدمات مصرفية استثمارية من الشركة خلال الأشهر الثلاثة التالية.

افصاحات إضافية

إن هذا التقرير البحثي متاح للتوزيع، فقط تحت الظروف التي يمكن أن يسمح بها القانون المعمول به. ولا يتعلق هذا التقرير البحثي بالأهداف الاستثمارية المحددة أو المؤسسات المالية أو الاحتياجات الخاصة بأي متلق محدد، حتى لو تم إرساله إلى متلق وحيد لهذا التقرير. إن هذا التقرير البحثي ليس مضموناً أن يكون بياناً كاملاً أو ملخصاً لأي أوراق مالية أو أسواق أو تقارير أو تطورات، حسب ما هو مشار إليه في هذا التقرير البحثي. وسوف لن يكون هناك أي التزام أو مسؤولية على أي من الراجحي أو أي من مدرائها أو موظفيها أو العاملين لديها أو وكلائها، أي أيا كان مشوه، عن أي خطأ أو عدم دقة أو عدم اكتمال يتعلق بحقيقة أو رأي متضمن في هذا التقرير البحثي، أو عدم اهتمام في اعداد أو نشر هذا التقرير البحثي، أو أي خسائر أو أضرار ربما تنشأ من استخدام هذا التقرير البحثي.

وربما تعتمد الراجحي، على حواجز معلومات information barriers، مثل "الجدران الصينية Chinese Walls" للسيطرة على تدفق المعلومات في ما بين مجالات أو وحدات أو أقسام أو مجموعات أو الشركات التابعة للراجحي.

إن الاستثمار في أي أوراق مالية غير أمريكية أو في أدوات مالية مرتبطة بها (يشمل ذلك ايصالات ايداع الأوراق المالية ADRs) التي تم نقاشها في هذا التقرير البحثي، ربما يظهر مخاطر معينة. ذلك لأن الأوراق المالية الخاصة بجهات اصدار غير أمريكية، ربما لا تكون مسجلة لدى، أو ربما تكون خاضعة لأنظمة، هيئة الأوراق المالية والبورصات الأمريكية. ويمكن أن تكون المعلومات المتعلقة بمثل هذه الأوراق المالية غير الأمريكية أو الأدوات المالية ذات الصلة، محدودة. وربما لا تكون الشركات الأجنبية، خاضعة لمعايير المراجعة ورفع التقارير والمتطلبات التنظيمية التي يمكن مقارنتها بتلك المعمول بها داخل الولايات المتحدة الأمريكية.

إن قيمة أي استثمار أو دخل متحقق من أي أدوات مالية مرتبطة بها، تم نقاشها في هذا التقرير البحثي، وبمعامل غير الدولار الأمريكي، تكون خاضعة لتقلبات أسعار صرف العملات التي ربما يكون لها تأثيرات إيجابية أو سلبية على قيمة أو الربح المتوقع من تلك الأوراق المالية أو الأدوات المالية المرتبطة بها.

إن الأداء الماضي، ليس بالضرورة أن يكون دليلاً ومرشداً للأداء المستقبلي، كما أن شركة الراجحي المالية لا تقدم تعهداً أو ضماناً، صريحاً أو ضمنياً، في ما يتعلق بالأداء المستقبلي. وقد يشهد الربح من الاستثمارات تذبذباً. كذلك، فإن سعر أو قيمة الاستثمارات التي يرتبط بها هذا التقرير البحثي، سواء بشكل مباشر أو غير مباشر، ربما يهبط أو يرتفع بشكل مغاير لمصالح المستثمرين. وقد تصبح أي توصية أو رأي متضمن في هذا التقرير البحثي، قديمة نتيجة للتغيرات التي تحدث في البيئة التي تعمل فيها الجهة المصدرة للأوراق المالية التي تخضع للتخيل، بالإضافة إلى التغيرات التي تطرأ على التقديرات والتنبؤات والافتراضات ومنهجية التقييم المستخدمة في هذا التقرير.

ولا يسمح بنسخ أو إرسال أو استخراج نسخ طبق الأصل، لأي جزء من محتويات هذا التقرير البحثي، بأي شكل أو بأي طريقة، بدون الموافقة الخطية المسبقة من شركة الراجحي، كما أن الراجحي لا تقبل أي مسؤولية أي كان نوعها، عن الأفعال التي تصدر عن الغير، في ما يتعلق بهذا الموضوع. لقد تم اعداد وثيقة البحث هذه، بواسطة شركة الراجحي المالية ("الراجحي المالية") ومقرها الرياض بالمملكة العربية السعودية. وقد تم اعدادها ليتم استخدامها استخداماً عاماً بواسطة عملاء الراجحي المالية ولا يجوز اعادة توزيعها أو اعادة إرسالها أو الإفصاح عنها، كلياً أو جزئياً، أو بأي شكل أو بأي طريقة، بدون الموافقة المكتوبة الصريحة من شركة الراجحي المالية. إن استلامكم واستعراضكم لهذه الوثيقة البحثية، يمثل موافقتكم على عدم اعادة توزيع أو إرسال أو الإفصاح للآخرين عن المحتويات أو الآراء أو الملخصات أو المعلومات التي تشتمل عليها هذه الوثيقة، قبل أن يتم الإفصاح بشكل عام، عن هذه المعلومات من قبل شركة الراجحي المالية. لقد تم الحصول على المعلومات التي تشتمل عليها هذه الوثيقة، من مصادر عامة متنوعة يعتقد بأنها موثوقة، ولكننا لا نضمن دقتها. إن شركة الراجحي المالية لا تقدم أي تعهدات أو ضمانات (صريحة أو ضمنية)، في ما يتعلق بالبيانات والمعلومات المقدمة، كما أن شركة الراجحي المالية، لا تتعهد بأن محتويات هذه الوثيقة من المعلومات مكتملة، أو خالية من أي أخطاء، أو أنها غير مضللة، أو أنها مناسبة لأي عرض محدد. وتوفر وثيقة البحث هذه معلومات عامة فقط. ولا تشكل المعلومات أو أي رأي معبر عنه، عرضاً أو دعوة لعمل أو تقديم عرض، لشراء أو بيع أي أوراق مالية أو منتجات استثمارية أخرى ترتبط بتلك الأوراق المالية أو الاستثمارات. ولا يقصد منها تقديم نصيحة بشأن الاستثمار الشخصي كما أنها لا تأخذ في الاعتبار الأهداف الاستثمارية المحددة والوضع المالي والاحتياجات الخاصة بأي شخص معين ربما يحصل على هذه الوثيقة.

وينبغي على المستثمرين البحث عن الاستثمارات المالية أو القانونية أو الخاصة بالضرائب، في ما يتعلق بملامحة الاستثمار في أي أوراق مالية أو الاستثمارات الأخرى أو الاستراتيجيات الاستثمارية التي تم نقاشها أو التوصية بها في هذه الوثيقة البحثية، كما يجب عليهم أن يفهموا أن البيانات أو الأعداد المتعلقة بالفرض المستقبلي ربما لا تتحقق. وينبغي على المستثمرين أن ينتبهوا إلى أن الربح المتوقع من تلك الأوراق المالية أو الاستثمارات الأخرى، إذا وجد، قد يتذبذب وأن سعر أو قيمة تلك الأوراق المالية والاستثمارات ربما يرتفع أو يهبط. ويمكن أن يكون للتقلبات التي تحدث في أسعار صرف العملات تأثيرات عكسية على قيمة أو سعر أو الربح المتوقع من تلك الأوراق المالية. ووفقاً لذلك، وربما يحصل المستثمرون على مبالغ أقل من أصل المبالغ التي استثمروها. وربما يكون للراجحي المالية أو لموظفيها أو لواحدة أو أكثر من شركاتها التابعة (يشمل ذلك محلي البحوث)، مصلحة مالية في الأوراق المالية للمصدر (المصدرين) أو في استثمار ذات صلة، بما في ذلك المراكز المغطاة أو المراكز المكشوفة في الأوراق المالية أو الضمانات أو حقوق الخيارات المستقبلية أو عقود الخيار أو المشتقات المالية أو الأدوات المالية الاستثمارية الأخرى. وربما تقوم شركة الراجحي المالية أو الشركات التابعة لها، من وقت لآخر، بأعمال مصرفية استثمارية أو خدمات أخرى، لجذب أعمال مصرفية استثمارية أو أعمال أخرى من، أي شركة جرى ذكرها في هذه الوثيقة البحثية. وسوف لن تكون الراجحي المالية، وكذلك شركاتها التابعة وموظفيها، خاضعة لأي خسارة أو أضرار، مباشرة أو غير مباشرة أو نتيجة، قد تنشأ، بصورة مباشرة أو غير مباشرة، عن أي استخدام للمعلومات التي تتضمنها هذه الوثيقة البحثية.

إن وثيقة البحث هذه، وأي توصيات تشتمل عليها، تخضع للتغيير بدون اخطار مسبق. ولا تتحمل شركة الراجحي المالية أية مسؤولية عن تحديث المعلومات الواردة في وثيقة البحث هذه. كما لا يسمح أيضاً بتغيير أو اصدار نسخة طبق الأصل أو إرسال أو توزيع، كل أو أي جزء من وثيقة البحث هذه، بأي شكل أو بأي وسيلة. وهذه الوثيقة البحثية، غير موجهة إلى، أو يعتمد توزيعها إلى أو استخدامها بواسطة، أي شخص أو كيان يكون مواطناً أو يقيم في أي بقعة مرفه في أي مركز أو ولاية أو دولة أو أي اختصاصات تشريعية اخر، يكون فيها هذا التوزيع أو النشر أو توفير الوثيقة أو استخدامها، مخالفاً للقانون، أو وربما يجعل الراجحي المالية أو أي واحدة من شركاتها التابعة، عرضة لأي متطلبات تسجيل أو ترخيص في إطار ذلك الاختصاص التشريعي.



إخلاء المسؤولية

أعدت وثيقة البحث هذه من قبل شركة الراجحي المالية "الراجحي المالية"، الرياض، المملكة العربية السعودية لاستخدام العام من عملاء شركة الراجحي المالية ولا يجوز إعادة توزيعها أو إعادة إرسالها أو الإفصاح عنها، كليا أو جزئيا، أو بأي شكل أو طريقة، دون موافقة كتابية صريحة من شركة الراجحي المالية. إن استلام هذه الوثيقة والإطلاع عليها يعتبر بمثابة موافقة من جانبكم على عدم إعادة توزيع أو إعادة إرسال أو الإفصاح للآخرين عما تتضمنه من محتويات وأراء، واستنتاجات أو معلومات قبل نشر تلك المعلومات للعموم من جانب شركة الراجحي المالية. وقد تم الحصول على المعلومات الواردة في هذه الوثيقة من مصادر عامة مختلفة يعتقد أنها معلومات موثوقة لكننا لا نضمن دقتها. وشركة الراجحي المالية لا تقدم أية إقرارات أو ضمانات (صريحة أو ضمنية) بشأن البيانات والمعلومات المقدمة كما أنها لا تقر بأن المعلومات التي تتضمنها هذه الوثيقة هي معلومات كاملة أو خالية من أي خطأ أو غير مضللة أو أنها تصلح لأي غرض محدد. فوثيقة البحث هذه إنما تقدم معلومات عامة فقط. كما أنه لا المعلومات ولا أي رأي وارد في هذه الوثيقة يشكل عرضا أو دعوة لتقديم عرض لشراء أو بيع أي أوراق مالية أو غيرها من المنتجات الاستثمارية ذات الصلة بتلك الأوراق المالية أو الاستثمارات. وليس الغرض من هذه الوثيقة تقديم مشورة شخصية في مجال الاستثمار كما أنها لا تأخذ في الاعتبار الأهداف الاستثمارية أو الوضع المالي أو الاحتياجات المحددة لأي شخص معين قد يستلم هذه الوثيقة.

ينبغي للمستثمرين السعي للحصول على المشورة المالية أو القانونية أو الضريبية بشأن مدى ملاءمة الاستثمار في أي أوراق مالية، أو استثمار آخر أو أية استراتيجيات استثمار جرت مناقشتها أو التوصية بها في هذه الوثيقة، وينبغي للمستثمرين تفهم أن البيانات المتعلقة بالتوقعات المستقبلية الوارد في هذه الوثيقة قد لا تتحقق. كذلك ينبغي للمستثمرين ملاحظة أن الدخل من أوراق مالية من هذا النوع أو غيرها من الاستثمارات، إن وجد، قد يتعرض للتقلبات وبأن سعر أو قيمة تلك الأوراق المالية والاستثمارات يكون عرضة للارتفاع أو الانخفاض. كما أن التقلبات في أسعار الصرف قد يكون لها آثار سلبية على قيمة أو ثمن، أو الدخل المتأتي من استثمارات معينة. وبناء عليه، يمكن للمستثمرين أن يحصلوا على عائد يكون أقل من مبلغ رأسمالهم المستثمر أساسا. ويجوز أن يكون لشركة الراجحي المالية أو المسؤولين فيها أو واحد أو أكثر من الشركات الفرعية التابعة لها (بما في ذلك محلي البحث) مصلحة مالية في الأوراق المالية للجهة أو الجهات المصدرة لتلك الأوراق المالية أو الاستثمارات ذات العلاقة، بما في ذلك المراكز طويلة أو قصيرة الأجل في الأوراق المالية، وخيارات شراء الأسهم أو العقود الأجلة أو الخيارات الأخرى أو المشتقات، أو غيرها من الأدوات المالية. كما يجوز لشركة الراجحي المالية أو الشركات التابعة لها أن تقوم من وقت لآخر بإداء الخدمات المصرفية الاستثمارية أو غيرها من الخدمات أو السعي لتأمين الخدمات المصرفية الاستثمارية أو غيرها من الأعمال من أي شركة من الشركات المذكورة في هذه الوثيقة من وثائق البحث. وشركة الراجحي المالية، بما في ذلك الشركات التابعة لها وموظفيها، لا تكون مسؤولة عن أي أضرار مباشرة أو غير مباشرة أو أي خسارة أو أضرار أخرى قد تنشأ، بصورة مباشرة أو غير مباشرة، من أي استخدام للمعلومات الواردة في هذه الوثيقة من وثائق البحث. وتخضع هذه الوثيقة من وثائق البحث وأية توصيات واردة فيها للتغيير دون إشعار مسبق. وشركة الراجحي المالية لا تتحمل أي مسؤولية عن تحديث المعلومات الواردة في هذه الوثيقة من وثائق البحث. ولا يجوز تغيير أو استنساخ أو إرسال أو توزيع هذه الوثيقة من وثائق البحث كليا أو جزئيا بأي شكل أو بأي وسيلة. كما يراعى أن هذه الوثيقة من وثائق البحث ليست موجهة إلى أو معدة للتوزيع أو استخدامها من قبل أي شخص أو كيان سواء كان مواطنا أو مقيما في أي مكان أو دولة أو بلد أو أية ولاية قضائية أخرى، حيثما يكون مثل هذا التوزيع أو النشر أو توافر أو استخدام هذه الوثيقة مخالفا للقانون أو يتطلب من شركة الراجحي المالية أو أي من فروعها القيام بأي تسجيل أو استيفاء أي شرط من شروط الترخيص ضمن ذلك البلد أو تلك الولاية القضائية.

للاتصال

شركة الراجحي المالية

إدارة البحوث

المكتب الرئيسي، طريق الملك فهد

صندوق البريد 5561، الرياض 11432

المملكة العربية السعودية

البريد الإلكتروني:

research@alrajhi-capital.com

تم ترخيص شركة الراجحي المالية من قبل هيئة السوق المالية السعودية، بموجب ترخيص رقم 37 / 07068

الراجحي المالية
Al Rajhi Capital

