



إدارة البحوث

research@alrajhi-capital.com
هاتف: +966 11 211 9370

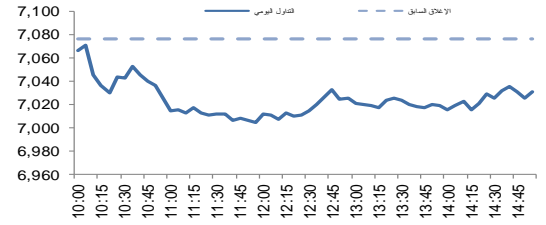
نظرة على الأسواق العالمية

- ارتفعت أسواق الأسهم الأمريكية يوم الثلاثاء مدعومة بأسهم البنوك مع استمرار المكاسب التي أعقبت الانتخابات. وارتفع مؤشر ناسداك وداو جونز بنسبة 0.5% لكل منهما، مع تسجيل الأخير مستويات قياسية لـ 17 جلسة تداول بعد الانتخابات الأمريكية. وفي الوقت نفسه، ارتفع مؤشر اس اند بي 500 بنسبة 0.4%.
- ارتفعت الأسواق الأوروبية يوم الثلاثاء، نظرا لأن المستثمرين لم يبالوا بالتوترات الجيوسياسية في أوروبا. وعلاوة على ذلك، فإن صفقات الاندماج والاستحواذ في جميع أنحاء أوروبا دعمت أيضا المؤشرات. وارتفع مؤشر كاك 40 بنسبة 0.6% بقيادة القطاع المالي، والطاقة والقطاعات والخدمات، بينما ارتفع مؤشر فاينانشال تايمز 100 بنسبة 0.4%، بدعم من أسهم البنوك. وفي الوقت نفسه، ارتفع مؤشر داكس بنسبة 0.3%.
- أنهت أسواق دول مجلس التعاون الخليجي على تباين يوم أمس. وارتفع سوق قطر بنسبة 1.2%، وذلك بسبب خطط الاندماج بين ثلاثة من البنوك الكبرى، والتي قد تشكل ثاني أكبر بنك في قطر، في حين ارتفع سوق الكويت وسوق البحرين بنسبة 0.2% لكل منهما. ومع ذلك، انخفض سوق دبي بنسبة 0.8%، متأثرا بأسهم الشركات العقارية، في حين انخفض سوق عمان 0.3%. وفي الوقت نفسه، انهى سوق أبو ظبي دون تغيير.
- تداول الأسواق الآسيوية في المنطقة الخضراء صباح اليوم، على اثر الأخبار الإيجابية من الدول الغربية. ويتداول مؤشر شنغهاي المركب ومؤشر هانغ سنغ على ارتفاع بنسبة 1.0% و 0.6%، على التوالي، في حين ارتفع مؤشر نيكيا 225 بنسبة 0.2% مدعوما بتراجع الين. وفي الوقت نفسه، ارتفع أيضا مؤشر كوسبي بنسبة 0.2%.
- ارتفع خام برنت بنسبة 0.8% يوم الثلاثاء، حيث توقع المستثمرون انخفاض أسبوعي في مخزونات النفط الخام الأمريكي قبيل صدور تقرير معهد البترول الأمريكي. فبعد تسوية، أفاد معهد البترول الأمريكي انخفاض أسبوعي 4.15 مليون برميل في مخزونات الولايات المتحدة. وانتهت عقود الخام الرئيسية خام برنت وخام غرب تكساس الوسيط عند 55.35 دولار (+ 0.8%) و 53.30 دولار (+ 0.5%) على التوالي.

نظرة على السوق السعودي

- فقد المؤشر العام لسوق الأسهم السعودية "تداول" 45.77 نقطة أو انخفض بنسبة 0.65% وأغلق عند مستوى 7,031.11 نقطة. وأغلقت مؤشرات ثلاثة عشر قطاع من أصل خمسة عشر قطاع على انخفاض. وكانت نسبة الارتفاع الى نسبة الانخفاض 132\30. وبلغت قيمة التداول حوالي 4.26 مليار ريال.
- مجلس إدارة "العربي الوطني" يوصي بتوزيع أرباح نقدية بنسبة 4.5% عن النصف الثاني 2016: أوصى مجلس إدارة "البنك العربي الوطني" في اجتماعه بتوزيع أرباح نقدية بنسبة 4.5% (ما يعادل 0.45 ريال للسهم) على المساهمين عن النصف الثاني من العام المالي 2016. (ارقام)
- مسؤول بـ"موبايلي": سنستخدم قرض بقيمة 2 مليار ريال في تغطية النفقات: قال قيس بن حميدة الرئيس التنفيذي لشؤون المالية في اتحاد اتصالات "موبايلي"، في تصريح لتلفزيون العربية، أن الشركة سوف تستعمل القرض الجديد الذي حصلت عليه من مصرف الإنماء بقيمة 2 مليار ريال في تمويل النفقات التشغيلية والرأسمالية الحالية والمستقبلية. (ارقام)
- "اسمنت اليمامة" توقع اتفاقية تمويل مع صندوق التنمية الصناعية بقيمة 900 مليون ريال لتمويل جزء من مشروع مصنعها الجديد: وقعت شركة "اسمنت اليمامة" اتفاقية تمويل مع صندوق التنمية الصناعية السعودي بقيمة 900 مليون ريال، ومدة التمويل 9 سنوات تبدأ من 20 ديسمبر 2016 وتنتهي في 2 فبراير 2026. (ارقام)

مؤشر تداول	7,031.1	-0.65%
قيمة التداول (مليون الريالات)	4,259.5	-15%



تداول - اتجاه النشاط (العشرة أيام الأخيرة)

المؤشرات الإقليمية الرئيسية				
إغلاق	يوم واحد %	الاسبوع حتى تاريخه %	العام حتى تاريخه %	
7,031	-0.6	-0.8	1.7	تداول
10,394	1.2	1.7	-0.3	سوق قطر
5,668	0.2	0.0	0.9	بورصة الكويت
4,479	0.0	0.4	4.0	سوق ابوظبي
3,505	-0.8	-1.4	11.2	سوق دبي المالي
5,715	-0.3	-0.2	5.7	سوق مسقط
1,191	0.2	0.2	-2.0	سوق البحرين
469	-0.2	-0.4	3.5	ام اس سي أي الخليجي

السلع والعملات الرئيسية				
إغلاق	يوم واحد %	الاسبوع حتى تاريخه %	العام حتى تاريخه %	
1,136	0.3	0.1	7.0	الذهب
16.15	0.3	0.3	16.6	الفضة
55.50	0.3	0.5	22.0	برنت
52.18	1.7	1.7	66.9	سلة أوبك
1.04	0.1	-0.4	-4.2	اليورو
103.08	-0.2	0.1	4.5	مؤشر الدولار الأمريكي
117.530	0.2	0.3	2.3	الين الياباني

المؤشرات العالمية الرئيسية				
إغلاق	يوم واحد %	الاسبوع حتى تاريخه %	العام حتى تاريخه %	
19,975	0.5	0.7	14.6	داو جونز الصناعي
2,271	0.4	0.6	11.1	اس اند بي 500
19,425	-0.4	0.1	2.1	نيكيا 225
21,868	0.6	-0.7	-0.2	هانغ سنغ
7,044	0.4	0.5	12.8	فوتسي 100
4,850	0.6	0.3	4.6	كاك 40
1,761	0.1	0.4	5.9	ام اس سي اي العالمي
851	0.0	-0.6	7.2	ام اس سي اي-ايبه ام

أسعار الفائدة				
شهر واحد	شهور 3	شهر 12	التغير 3 ش	
0.74	0.99	1.69	0.41	ليبور (بالدولار)
1.82	2.05	2.44	0.63	سيبور (ريال سعودي)
0.84	1.35	2.20	0.33	ايبور (درهم اماراتي)

21/Dec/2016 8:04 AM

مصدر البيانات: بلومبرج
محدث كما في

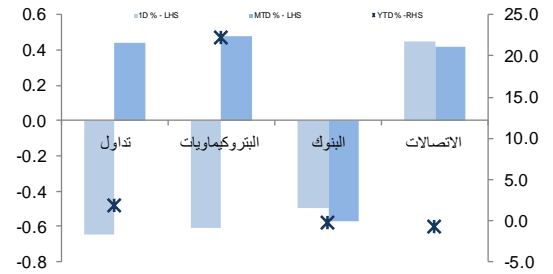


تداول - الاسهم الأكثر ارتفاعا/ انخفاضاً

الشركة	آخر سعر	التغير %	حجم التداول (بالملايين)	قيمة التداول (مليون ريال)
ميدغلف	26.52	3.7	3.772	98.91
إكسا للتأمين التعاوني	14.97	3.1	2.879	42.97
الراجحي تكافل	38.07	2.3	2.751	105.76
الخليجية العامة للتأمين	14.67	2.0	1.517	21.98
موبايلي	25.09	1.8	2.608	65.44

الشركة	آخر سعر	التغير %	حجم التداول (بالملايين)	قيمة التداول (مليون ريال)
الخدمات الأرضية	63.9	-4.9	1.121	70.79
الدريس	37.5	-4.2	0.343	12.95
الخصري	12.9	-4.2	8.693	113.44
السعودية الهندية للتأمين	17.9	-3.7	0.463	8.40
الحمادي	36.0	-3.6	0.651	23.59

تداول - أداء قطاعات الرسملة الكبيرة (وزن كبير في المؤشر من 10%)

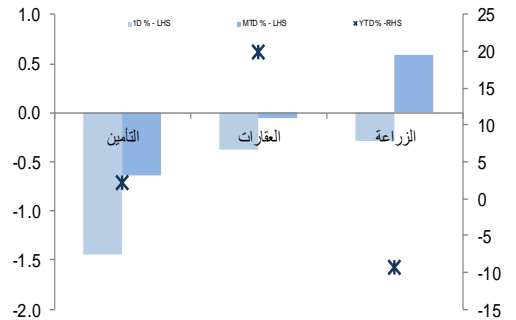


تداول - الاسهم الأكثر رفعا/خفضا للمؤشر

الشركة	آخر سعر	التغير %	حجم التداول (بالملايين)	قيمة التداول (مليون ريال)
سابك	91.80	0.3	1.9	4.75
موبايلي	25.09	1.8	1.9	2.61
السعودية للكهرباء	20.92	1.1	1.6	5.11
البنك العربي	21.75	1.2	1.2	0.75
إعمار	17.19	1.3	0.7	1.46

الشركة	آخر سعر	التغير %	حجم التداول (بالملايين)	قيمة التداول (مليون ريال)
البنك الأهلي التجاري	40.70	-2.0	-6.1	35.52
مصرف الراجحي	63.03	-0.4	-2.9	106.42
السعودية الهندية للتأمين	17.92	-3.7	-2.6	8.40
جدير	113.61	-2.0	-2.1	16.59
الخدمات الأرضية	63.86	-4.9	-1.9	70.79

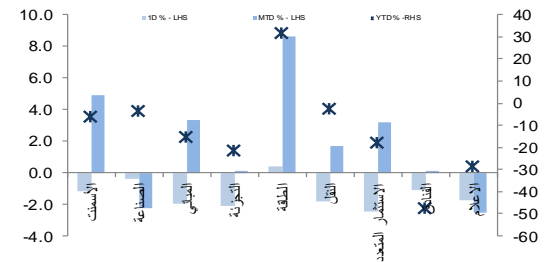
تداول - أداء قطاعات الرسملة المتوسطة (وزن متوسط في المؤشر بين 5%-10%)



تداول - الاسهم الأعلى من حيث أحجام التداول

الشركة	آخر سعر	التغير %	حجم التداول (بالملايين)	قيمة التداول (مليون ريال)
دار الأركان	5.74	-1.5	73.048	417.83
مصرف الإنماء	14.59	-0.5	19.251	281.01
كيان	8.54	-2.0	9.016	77.38
الخصري	12.86	-4.2	8.693	113.44
الصحراء للبتروكيماويات	13.61	-2.7	5.258	71.54
السعودية للكهرباء	20.92	1.1	5.115	106.57
سابك	91.80	0.3	4.754	434.81
زين السعودية	8.01	-0.4	4.333	35.13
صناعة الورق	9.94	-0.8	4.056	40.47
المتطورة	11.48	-1.0	3.795	43.07

تداول - أداء قطاعات الرسملة الصغيرة (وزن صغير في المؤشر من 5%)



تداول - أسهم قريبة من أدنى مستوى ل 52 اسبوع

الشركة	آخر سعر	ادنى ل 52 اسبوع	التغير %	قيمة التداول (مليون ريال)
سند للتأمين	15.23	15.23	0.0%	0.000
وقاية للتأمين	19.39	19.39	0.0%	0.000
إتحاد عذيب	2.97	2.80	6.1%	3.125
ملاذ للتأمين	8.07	7.10	13.7%	9.757
اسمنت تبوك	12.55	10.25	22.4%	2.479

تداول - أسهم قريبة من أعلى مستوى ل 52 اسبوع

الشركة	آخر سعر	أعلى ل 52 اسبوع	التغير %	قيمة التداول (مليون ريال)
سند للتأمين	15.23	15.23	0.0%	0.000
وقاية للتأمين	19.39	19.39	0.0%	0.000
الاتصالات السعودية	72.50	73.00	0.7%	51.889
المراعي	67.50	68.00	0.7%	23.710
جيل عمر	74.99	76.00	1.3%	47.322

مصدر البيانات: الراجحي المالية، بلومبرج



أداء الاسواق الاقليمية

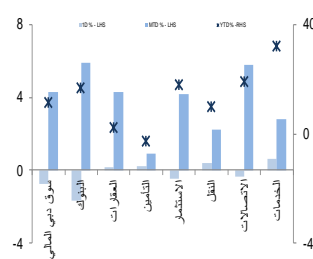
الدولة	اخر اغلاق	التغير في المؤشر %			رسملة السوق بليون ريال	حجم التداول مليون سهم	قيمة التداول مليون دولار	السعر/الربح 12M	السعر/الربح 2016E	السعر/الربح 2017E	سعر/ق دفترية أسعار جارية	عائد توزيعات 12M (%)
		شهر واحد	يوم واحد	العام لتاريخه								
تداول	7,031	-0.6	0.4	1.7	438	1,136	16.7	15.2	13.9	1.6	3.3	
بورصة قطر	10,394	1.2	6.1	-0.3	132	76	15.1	13.8	12.3	1.6	3.9	
سوق دبي	3,505	-0.8	4.3	11.2	82	71	11.4	11.5	9.9	1.3	3.9	
سوق ابو ظبي	4,479	0.0	4.0	4.0	119	21	11.5	11.9	11.6	1.4	5.5	
سوق الكويت	5,668	0.2	2.0	0.9	85	37	19.2	NA	NA	1.0	4.2	
سوق مسقط	5,715	-0.3	4.1	5.7	17	8	10.8	9.3	9.0	1.1	5.1	
سوق البحرين	1,191	0.2	1.5	-2.0	19	0	9.8	NA	NA	0.4	4.7	

دبي- الاسهم الأكثر ارتفاعا/ انخفاضاً

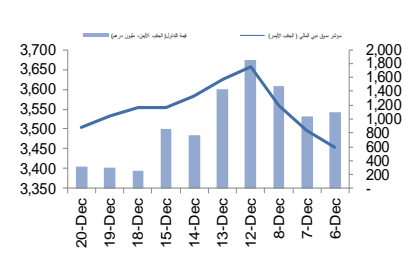
الشركة	اخر سعر	التغير %	حجم التداول (بالملايين)
شعاع كابيتال	1.57	4.7	3.99
عمان للتأمين	1.35	3.9	0.05
ماركا	1.41	1.4	0.67
الامارات دبي الوطني	8.40	1.1	0.17
امانات القابضة	0.94	1.0	19.39

الشركة	اخر سعر	التغير %	حجم التداول (بالملايين)
الخليجية للاستثمارات العامة	0.50	-3.9	5.94
دبي الإسلامية للتأمين - أمان	0.55	-2.5	1.03
بنك المشرق	63.50	-2.3	0.00
دريك اند سكل إنترناشيونال	0.45	-2.3	31.24
إعمار العقارية	7.21	-1.9	5.39

دبي - أداء القطاعات



دبي - اتجاه النشاط (العشرة أيام الأخيرة)

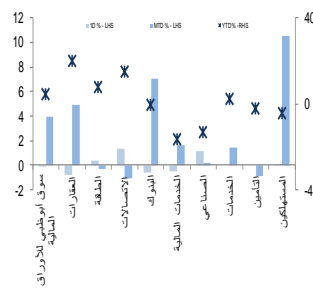


أبو ظبي- الاسهم الأكثر ارتفاعا/ انخفاضاً

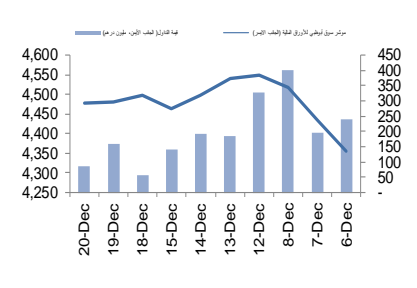
الشركة	اخر سعر	التغير %	حجم التداول (بالملايين)
اركان لمواد البناء	0.88	6.0	0.012
أبو ظبي الوطنية للطاقة	0.53	1.9	0.101
أبو ظبي لمواد البناء	0.63	1.6	0.055
الخليج للصناعات الدوائية	2.20	1.4	0.032
الإمارات للاتصالات	18.45	1.4	0.773

الشركة	اخر سعر	التغير %	حجم التداول (بالملايين)
رأس الخيمة العقارية	0.67	-2.9	3.041
اسمنت الخليج	0.90	-2.2	0.211
بنك رأس الخيمة الوطني	4.85	-2.0	0.081
بنك الشارقة	1.33	-1.5	0.080
بنك الخليج الأول	12.65	-1.2	0.663

أبو ظبي - أداء القطاعات



أبو ظبي - اتجاه النشاط (العشرة أيام الأخيرة)

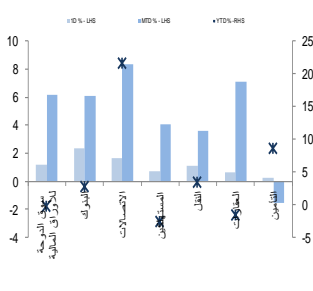


قطر الاسهم الأكثر ارتفاعا/ انخفاضاً

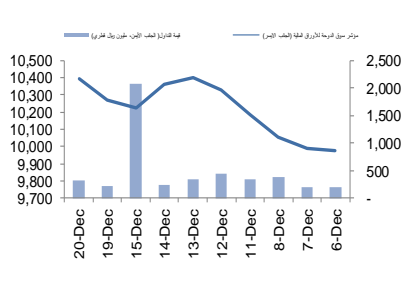
الشركة	اخر سعر	التغير %	حجم التداول (بالملايين)
ماس الريان	37.65	6.1	2.870
الملاحة	92.70	2.7	0.049
بنك قطر الوطني	161.10	2.5	0.212
اتصالات قطر	101.00	2.0	0.074
بروة	32.70	1.9	0.277

الشركة	اخر سعر	التغير %	حجم التداول (بالملايين)
المستثمرون القطريون	59.00	-3.3	0.217
مزايا	13.70	-2.8	0.636
كهرباء وماء	219.10	-1.8	0.010
المتحدة للتنمية	19.81	-1.4	0.547
الخليج الدولية	31.35	-1.0	0.161

قطر - أداء القطاعات



قطر - اتجاه النشاط (العشرة أيام الأخيرة)



مصدر البيانات: الراجحي المالية, بلومبرج

فضلاً أنظر الصفحة قبل الأخيرة للاطلاع على بعض الإفصاحات الإضافية الهامة. شركة الراجحي المالية (الراجحي)، هي وسيط متعامل أجنبي غير مسجل في الولايات المتحدة الأمريكية. وإدارة البحوث في الراجحي المالية تضم محللي بحث أو محللين باحثين، غير مسجلين في الولايات المتحدة الأمريكية. ويتم توزيع بحث الراجحي في الولايات المتحدة الأمريكية بموجب القاعدة رقم 15c-1 من قانون تبادل الأوراق المالية لعام 1934 الصادر، فقط بواسطة مؤسسة روزنبلات سيكوريتيز Rosenblatt Securities، وهي مؤسسة مسجلة في هيئة تبادل الأوراق المالية الأمريكية كما أنها متعامل وسيط عضو في هيئة تنظيم القطاع المالي الأمريكية FINRA.

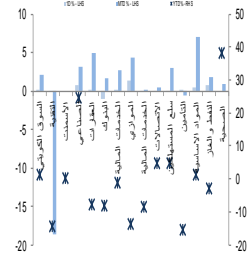


الكويت - الاسهم الأكثر ارتفاعا / انخفاضاً

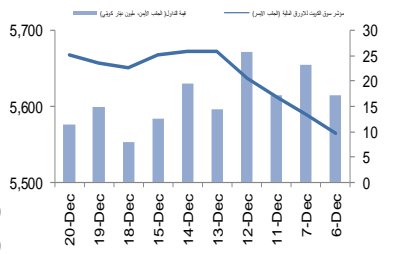
الشركة	آخر سعر	التغير %	حجم التداول (بالملايين)
رمال الكويت العقارية	59	9.3	7.011
رابطة الكويت والخليج للنقل	60	7.1	3.600
المقاولات و الخدمات البحرية	78	6.9	1.380
صناعات بوبيان الدولية القابضة	24	6.7	12.327
الصلبوغ التجارية	68	6.3	1.317

الشركة	آخر سعر	التغير %	حجم التداول (بالملايين)
الاستشارات المالية الدولية	31	-4.6	1.346
أبيار للتطوير العقاري	22	-4.4	0.739
الأولى للتأمين التكافلي	48	-4.0	0.049
شركة نوفست	73	-4.0	0.026
الأرجان العالمية العقارية	166	-3.5	0.000

الكويت - أداء القطاعات



الكويت- اتجاه النشاط (العشرة أيام الأخيرة)

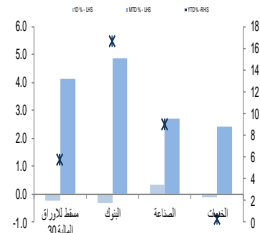


عمان - الاسهم الأكثر ارتفاعا / انخفاضاً

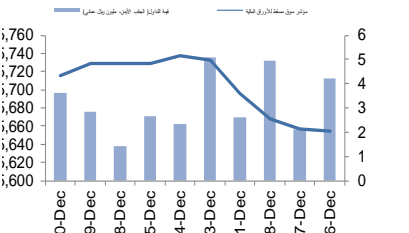
الشركة	آخر سعر	التغير %	حجم التداول (بالملايين)
المها للسياحة	0.486	2.1	0.090
اومنيفيست	0.504	2.0	0.708
اسمنت عمان	0.462	1.3	0.212
الأدوار القابضة	0.191	1.1	2.942
NA	NA	NA	NA

الشركة	آخر سعر	التغير %	حجم التداول (بالملايين)
البنك الأهلي	0.185	-4.2	0.350
الأدوار ليلاط السبراميك	0.172	-1.7	0.287
بنك نروي	0.081	-1.2	1.082
اتصالات قطر	0.660	-1.2	0.448
الخليجية لخدمات الإستثمار	0.115	-0.9	0.935

عمان - أداء القطاعات



عمان- اتجاه النشاط (العشرة أيام الأخيرة)

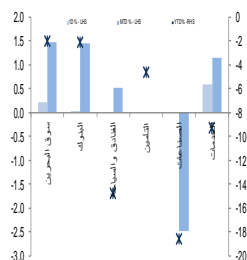


البحرين - الاسهم الأكثر ارتفاعا / انخفاضاً

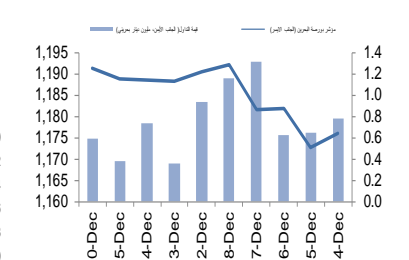
الشركة	آخر سعر	التغير %	حجم التداول (بالملايين)
بنك البحرين الوطني	0.705	2.2	0.002
البنك الأهلي الم	0.635	0.8	0.300
م.م. أم. أي. عامة	0.835	0.6	0.025
بنك البحرين والكويت	0.366	0.6	0.040

الشركة	آخر سعر	التغير %	حجم التداول (بالملايين)
المصرف الخليجي التجاري	0.066	-1.5	0.032
NA	NA	NA	NA
NA	NA	NA	NA
NA	NA	NA	NA

البحرين - أداء القطاعات



البحرين- اتجاه النشاط (العشرة أيام الأخيرة)



مصدر البيانات: الراجحي المالية، بلومبرج

فضلاً أنظر الصفحة قبل الأخيرة للاطلاع على بعض الإفصاحات الإضافية الهامة. شركة الراجحي المالية (الراجحي)، هي وسيط-متعامل أجنبي غير مسجل في الولايات المتحدة الأمريكية. وإدارة البحوث في الراجحي المالية تضم محللي بحوث أو محللين باحثين، غير مسجلين في الولايات المتحدة الأمريكية. ويتم توزيع بحوث الراجحي في الولايات المتحدة الأمريكية بموجب القاعدة رقم 15-6 من قانون تبادل الأوراق المالية لعام 1934 الصادر، فقط بواسطة مؤسسة روزنبلات سيكورييتيز Rosenblatt Securities، وهي مؤسسة مسجلة في هيئة تبادل

الأوراق المالية الأمريكية كما أنها متعامل وسيط عضو في هيئة تنظيم القطاع المالي الأمريكية FINRA.



أفصاحات مهمة للأشخاص الأمريكيين

تم اعداد هذا التقرير البحثي من قبل شركة الراجحي المالية (الراجحي)، وهي شركة مرخصة لممارسة نشاطات الأوراق المالية في المملكة العربية السعودية. وشركة الراجحي ليست وسيطاً مالياً مسجلاً في الولايات المتحدة الأمريكية، وبناء عليه، فإنها لا تخضع لقواعد الولايات المتحدة الأمريكية المتعلقة بإعداد التقارير البحثية واستقلالية محلي البحوث. ويتم تقديم هذا التقرير البحثي، لتوزيعه "للمستثمرين المؤسسيين الرئيسيين في الولايات المتحدة الأمريكية"، اعتماداً على الاستثناء من التسجيل الذي توفره القاعدة 6-15 من قانون تبادل الأوراق المالية الأمريكي لعام 1934 وتعديلاته ("قانون تبادل الأوراق المالية").

ويجب على أي جهة أمريكية متلقية لهذا التقرير البحثي وترغب في تنفيذ أي عملية لشراء أو بيع أوراق مالية أو أدوات مالية مرتبطة بها بناء على المعلومات المقدمة في هذا التقرير البحثي، يجب عليها أن تفعل ذلك، فقط من خلال مؤسسة روزنبلات سكيوريتيز انكوربوريشن Rosenblatt Securities Inc. وعنوانها، 40Wall Street 59th Floor, New York, NY 10005، وهي وسيط متعامل مسجل في الولايات المتحدة الأمريكية. ولا يسمح، تحت أي ظرف من الظروف، لأي متلقٍ لها التقرير البحثي، تنفيذ أي عملية لشراء أو بيع أوراق مالية أو أدوات مالية مرتبطة بها، من خلال الراجحي. وتقبل مؤسسة روزنبلات سكيوريتيز انكوربوريشن، تحمل المسؤولية المتعلقة بمحتويات هذا التقرير البحثي، وفقاً للشروط المضحة أدناه، في حالة تنفيذ هذا التقرير لشخص أمريكي لا يكون مستثمراً مؤسسياً أمريكياً رئيسياً.

إن المحلل الذي يظهر اسمه في هذا التقرير البحثي، غير مسجل أو مؤهل كمحلل باحث لدى هيئة تنظيم الأوراق المالية والبورصات الأمريكية FINRA وربما لا يكون شخصاً مرتبطاً بمؤسسة روزنبلات سكيوريتيز انكوربوريشن، وبناء عليه، فإنه ربما لا يخضع للقيود المعمول بها بموجب قواعد هيئة تنظيم الأوراق المالية والبورصات الأمريكية FINRA المتعلقة بإقامة اتصالات مع شركة تابعة أو الظهور في وسائل الاعلام والتداول في أوراق مالية تكون في حساب محلل باحث.

الملكية وتضارب المصالح الجوهري

لا تملك مؤسسة روزنبلات سكيوريتيز انكوربوريشن، أو شركاتها التابعة، "ملكية منفعة"، كما هو محدد وفقاً للقسم 13(d) من قانون تبادل الأوراق المالية، 1% أو أكثر من أوراق الملكية (الاسهم) equity securities المذكورة في التقرير. ويمكن أن يكون لدى مؤسسة روزنبلات سكيوريتيز انكوربوريشن أو شركاتها التابعة و/أو موظفيها أو مديريها أو عاملين لديها، مصالح أو مراكز استثمارية مغطاة long positions أو مراكز استثمارية مكشوفة short positions، كما يمكن أن يقوموا في أي وقت من الأوقات بعمليات شراء أو بيع بصفة أصيل أو وكيل للأوراق المالية المشار إليها في هذه الوثيقة. إن مؤسسة روزنبلات سكيوريتيز انكوربوريشن ليست لديها أي دراية بأي تضارب مصالح جوهري حتى تاريخ هذا المنشور أو النشرة.

نشاطات التعويض والمصرفية الاستثمارية

لم تقم مؤسسة روزنبلات سكيوريتيز انكوربوريشن، أو أي شركة تابعة لها، بإدارة أو المشاركة في إدارة طرح عام للاكتتاب في أوراق مالية للشركة التابعة خلال الاثني عشر (12) شهراً الماضية، كما أنه لم تتلقى تعويضاً نظير قيامها بنشاطات مصرفية استثمارية من الشركة التابعة خلال الاثني عشر (12) شهراً الماضية، ولا يتوقع أن تستلم هي أو أي شركة تابعة لها، أو تعزز البحث عن تعويض مقابل خدمات مصرفية استثمارية من الشركة خلال الأشهر الثلاثة التالية.

أفصاحات إضافية

إن هذا التقرير البحثي متاح للتوزيع فقط تحت الظروف التي يمكن أن يسمح بها القانون المعمول به. ولا يتعلق هذا التقرير البحثي بالأهداف الاستثمارية المحددة أو المؤسسات المالية أو الاحتياجات الخاصة بأي متلقٍ محدد، حتى لو تم إرساله إلى متلقٍ وحيد لهذا التقرير. إن هذا التقرير البحثي ليس مضموناً أن يكون بياناً كاملاً أو ملخصاً لأي أوراق مالية أو أسواق أو تقارير أو تطورات، حسب ما هو مشار إليه في هذا التقرير البحثي. وسوف لن يكون هناك أي التزام أو مسؤولية على أي من الراجحي أو أي من مرانها أو موظفيها أو عاملين لديها أو وكلائها، أو أي كان منشؤه، عن أي خطأ أو عدم دقة أو عدم اكتمال يتعلق بحقيقة أو رأي متضمن في هذا التقرير البحثي، أو عدم اهتمام في اعداد أو نشر هذا التقرير البحثي، أو أي خسائر أو أضرار ربما تنشأ من استخدام هذا التقرير البحثي.

وربما تعتمد الراجحي، على حواجز معلومات information barriers، مثل "الجدران الصينية Chinese Walls" للسيطرة على تدفق المعلومات في ما بين مجالات أو وحدات أو أقسام أو مجموعات أو الشركات التابعة للراجحي.

إن الاستثمار في أي أوراق مالية غير أمريكية أو في أدوات مالية مرتبطة بها (يشمل ذلك ايصالات ايداع الأوراق المالية ADRs) التي تم نقاشها في هذا التقرير البحثي، ربما يظهر مخاطر معينة. ذلك لأن الأوراق المالية الخاصة بجهات اصدار غير أمريكية، ربما لا تكون مسجلة لدى، أو ربما تكون خاضعة لأنظمة، هيئة الأوراق المالية والبورصات الأمريكية. ويمكن أن تكون المعلومات المتعلقة بمثل هذه الأوراق المالية غير الأمريكية أو الأدوات المالية ذات الصلة، محدودة. وربما لا تكون الشركات الأجنبية، خاضعة لمعايير المراجعة ورفع التقارير والمتطلبات التنظيمية التي يمكن مقارنتها بتلك المعمول بها داخل الولايات المتحدة الأمريكية.

إن قيمة أي استثمار أو دخل متحقق من أي أدوات مالية مرتبطة بها، تم نقاشها في هذا التقرير البحثي، وبعملة غير الدولار الأمريكي، تكون خاضعة لتقلبات أسعار صرف العملات التي ربما يكون لها تأثيرات إيجابية أو سلبية على قيمة أو الربح المتوقع من تلك الأوراق المالية أو الأدوات المالية المرتبطة بها.

إن الأداء الماضي، ليس بالضرورة أن يكون دليلاً ومرشداً للأداء المستقبلي، كما أن شركة الراجحي المالية لا تقدم تعهداً أو ضماناً، صريحاً أو ضمنياً، في ما يتعلق بالأداء المستقبلي. وقد يشهد الربح من الاستثمارات تذبذباً. كذلك، فإن سعر أو قيمة الاستثمارات التي يرتبط بها هذا التقرير البحثي، سواء بشكل مباشر أو غير مباشر، ربما يهبط أو يرتفع بشكل مغاير لمصالح المستثمرين. وقد تصعب أي توصية أو رأي متضمن في هذا التقرير البحثي، قديمة نتيجة للتغيرات التي تحدث في البيئة التي تعمل فيها الجهة المصدرة للأوراق المالية التي تخضع للتليل، بالإضافة إلى التغيرات التي تطرأ على التغيرات والتنبؤات والافتراضات ومنهجية التقييم المستخدمة في هذا التقرير.

ولا يسمح بنسخ أو إرسال أو استخراج نسخ طبق الأصل، لأي جزء من محتويات هذا التقرير البحثي، بأي شكل أو بأي طريقة، بدون الموافقة الخطية المسبقة من شركة الراجحي، كما أن الراجحي لا تقبل أي مسؤولية أياً كان نوعها، عن الأفعال التي تصدر عن الغير، في ما يتعلق بهذا الموضوع. لقد تم اعداد وثيقة البحث هذه، بواسطة شركة الراجحي المالية ("الراجحي المالية") ومقرها الرياض، المملكة العربية السعودية. وقد تم اعدادها ليتم استخدامها استخداماً عاماً بواسطة عملاء الراجحي المالية ولا يجوز إعادة توزيعها أو إعادة إرسالها أو الإفصاح عنها، كلياً أو جزئياً، أو بأي شكل أو طريقة، بدون الموافقة المكتوبة الصريحة من شركة الراجحي المالية. إن استلامكم واستعراضكم لهذه الوثيقة البحثية، يمثل موافقتكم على عدم إعادة توزيع أو إرسال أو الإفصاح للآخرين عن المحتويات أو الآراء أو الملخصات أو المعلومات التي تشتمل عليها هذه الوثيقة، قبل أن يتم الإفصاح بشكل عام، عن هذه المعلومات من قبل شركة الراجحي المالية. لقد تم الحصول على المعلومات التي تشتمل عليها هذه الوثيقة، من مصادر عامة متنوعة يعتقد بأنها موثوقة، ولكننا لا نضمن دقتها. إن شركة الراجحي المالية لا تقدم أي تعهدات أو ضمانات (صريحة أو ضمنية)، في ما يتعلق بالبيانات والمعلومات المقدمة، كما أن شركة الراجحي المالية، لا تتعهد بأن محتويات هذه الوثيقة من المعلومات مكتملة، أو خالية من أي أخطاء، أو أنها غير محللة، أو أنها مناسبة لأي عرض محدد. وتوفر وثيقة البحث هذه معلومات عامة فقط. ولا تشكل المعلومات أو أي رأي معين عنه، عرضاً أو دعوة للعمل أو تقديم عرض، لشراء أو بيع أي أوراق مالية أو منتجات استثمارية أخرى ترتبط بتلك الأوراق المالية أو الاستثمارات. ولا يفرض منها تقديم نصيحة بشأن الاستثمار الشخصي كما أنها لا تأخذ في الاعتبار الأهداف الاستثمارية المحددة والوضع المالي والاحتياجات الخاصة بأي شخص معين ربما يحصل على هذه الوثيقة.

وينبغي على المستثمرين البحث عن الاستثمارات المالية أو القانونية أو الخاصة بالضرائب، في ما يتعلق بملامعة الاستثمار في أي أوراق مالية أو الاستثمارات الأخرى أو الاستراتيجيات الاستثمارية التي تم نقاشها أو التوصية بها في هذه الوثيقة البحثية، كما يجب عليهم أن يفهموا أن البيانات أو الإفادات المتعلقة بالفرض المستقبلي ربما لا تتحقق. وينبغي على المستثمرين أن ينتبهوا إلى أن الربح المتوقع من تلك الأوراق المالية أو الاستثمارات الأخرى، إذا وجد، قد يتذبذب وأن سعر أو قيمة تلك الأوراق المالية والاستثمارات ربما يرتفع أو يهبط. ويمكن أن يكون للتقلبات التي تحدث في أسعار صرف العملات تأثيرات عكسية على قيمة أو سعر أو الربح المتوقع من، استثمارات محددة. ووفقاً لذلك، ربما يحصل المستثمرون على مبالغ أقل من أصل المبالغ التي استثمروها. وربما يكون للراجحي المالية أو لموظفيها أو لواحدة أو أكثر من شركاتها التابعة (يشمل ذلك محلي البحوث)، مصلحة مالية في الأوراق المالية للمصدر (المصدرين) أو في استثمار ذات صلة، بما في ذلك المراكز المغطاة أو المراكز المكشوفة في الأوراق المالية أو الضمانات أو حقوق الخيارات المستقبلية أو عقود الخيارات أو المشتقات المالية أو الأدوات المالية الاستثمارية الأخرى. وربما تقوم شركة الراجحي المالية أو الشركات التابعة لها، من وقت لآخر، بأعمال مصرفية استثمارية أو خدمات أخرى، لجذب أعمال مصرفية استثمارية أو أعمال أخرى من، أي شركة جرى ذكرها في هذه الوثيقة البحثية. وسوف لن تكون الراجحي المالية، وكذلك شركاتها التابعة وموظفيها، خاضعة لأي خسارة أو أضرار، مباشرة أو غير مباشرة أو تبقية، قد تنشأ، بصورة مباشرة أو غير مباشرة، عن أي استخدام للمعلومات التي تتضمنها هذه الوثيقة البحثية.

إن وثيقة البحث هذه، وأي توصيات تشتمل عليها، تخضع للتغيير بدون إخطار مسبق. ولا تتحمل شركة الراجحي المالية أية مسؤولية عن تحديث المعلومات الواردة في وثيقة البحث هذه. كما لا يسمح أيضاً بتغيير أو اصدار نسخة طبق الأصل أو إرسال أو توزيع، كل أو أي جزء من وثيقة البحث هذه، بأي شكل أو بأي وسيلة. وهذه الوثيقة البحثية، غير موجهة إلى، أو يعتمد توزيعها إلى أو استخدامها بواسطة، أي شخص أو كيان يكون مواطناً أو يقيم في أو يقع مقره في أي مركز أو ولاية أو دولة أو أي اختصاص تشريعي آخر، يكون فيها هذا التوزيع أو النشر أو توفير الوثيقة أو استخدامها، مخالفاً للقانون، أو ربما يجعل الراجحي المالية أو أي واحدة من شركاتها التابعة، عرضة لأي متطلبات تسجيل أو ترخيص في إطار ذلك الاختصاص التشريعي.

فضلاً أنظر الصفحة قبل الأخيرة للاطلاع على بعض الإفصاحات الإضافية الهامة. شركة الراجحي المالية (الراجحي)، هي وسيط متعامل أجنبي غير مسجل في الولايات المتحدة الأمريكية. وإدارة البحوث في الراجحي المالية تضم محلي بحت و محللين باحثين، غير مسجلين في الولايات المتحدة الأمريكية. ويتم توزيع بحت الراجحي في الولايات المتحدة الأمريكية بموجب القاعدة رقم 6-15 من قانون تبادل الأوراق المالية لعام 1934 الصادر، فقط بواسطة مؤسسة روزنبلات سكيوريتيز Rosenblatt Securities، وهي مؤسسة مسجلة في هيئة تبادل الأوراق المالية الأمريكية كما أنها متعامل وسيط عضو في هيئة تنظيم القطاع المالي الأمريكية FINRA.



إخلاء المسؤولية

أعدت وثيقة البحث هذه من قبل شركة الراجحي المالية "الراجحي المالية"، الرياض، المملكة العربية السعودية للاستخدام العام من عملاء شركة الراجحي المالية ولا يجوز إعادة توزيعها أو إعادة إرسالها أو الإفصاح عنها، كلياً أو جزئياً، أو بأي شكل أو طريقة، دون موافقة كتابية صريحة من شركة الراجحي المالية. إن استلام هذه الوثيقة والإطلاع عليها يعتبر بمثابة موافقة من جانبكم على عدم إعادة توزيع أو إرسال أو الإفصاح للآخرين عما تتضمنه من محتويات وآراء، واستنتاجات أو معلومات قبل نشر تلك المعلومات للعموم من جانب شركة الراجحي المالية. وقد تم الحصول على المعلومات الواردة في هذه الوثيقة من مصادر عامة مختلفة يعتقد أنها موثوقة لكننا لا نضمن دقتها. وشركة الراجحي المالية لا تقدم أية إقرارات أو ضمانات (صريحة أو ضمنية) بشأن البيانات والمعلومات المقدمة كما أنها لا تقر بأن المعلومات التي تتضمنها هذه الوثيقة هي معلومات كاملة أو خالية من أي خطأ أو غير مضللة أو أنها تصلح لأي غرض محدد. فوثيقة البحث هذه إنما تقدم معلومات عامة فقط. كما أنه لا المعلومات ولا أي رأي وارد في هذه الوثيقة يشكل عرضاً أو دعوة لتقديم عرض لشراء أو بيع أي أوراق مالية أو غيرها من المنتجات الاستثمارية ذات الصلة بتلك الأوراق المالية أو الاستثمارات. وليس الغرض من هذه الوثيقة تقديم مشورة شخصية في مجال الاستثمار كما أنها لا تأخذ في الاعتبار الأهداف الاستثمارية أو الوضع المالي أو الاحتياجات المحددة لأي شخص معين قد يستلم هذه الوثيقة.

ينبغي للمستثمرين السعي للحصول على المشورة المالية أو القانونية أو الضريبية بشأن مدى ملاءمة الاستثمار في أي أوراق مالية، أو استثمار آخر أو أية استراتيجيات استثمار جرت مناقشتها أو التوصية بها في هذه الوثيقة، وينبغي للمستثمرين تفهم أن البيانات المتعلقة بالتوقعات المستقبلية الوارد في هذه الوثيقة قد لا تتحقق. كذلك ينبغي للمستثمرين ملاحظة أن الدخل من أوراق مالية من هذا النوع أو غيرها من الاستثمارات، إن وجد، قد يتعرض للتقلبات وبأن سعر أو قيمة تلك الأوراق المالية والاستثمارات يكون عرضة للارتفاع أو الانخفاض. كما أن التقلبات في أسعار الصرف قد يكون لها آثار سلبية على قيمة أو ثمن، أو الدخل المتأتي من استثمارات معينة. وبناء عليه، يمكن للمستثمرين أن يحصلوا على عائد يكون أقل من مبلغ رأسمالهم المستثمر أساساً. ويجوز أن يكون لشركة الراجحي المالية أو المسؤولين فيها أو واحد أو أكثر من الشركات الفرعية التابعة لها (بما في ذلك محلي البحوث) مصلحة مالية في الأوراق المالية للجهة أو الجهات المصدرة لتلك الأوراق المالية أو الاستثمارات ذات العلاقة، بما في ذلك المراكز طويلة أو قصيرة الأجل في الأوراق المالية، وخيارات شراء الأسهم أو العقود الأجل أو الخيارات الأخرى أو المشتقات، أو غيرها من الأدوات المالية. كما يجوز لشركة الراجحي المالية أو الشركات التابعة لها أن تقوم من وقت لآخر بإداء الخدمات المصرفية الاستثمارية أو غيرها من الخدمات أو السعي لتأمين الخدمات المصرفية الاستثمارية أو غيرها من الأعمال من أي شركة من الشركات المذكورة في هذه الوثيقة من وثائق البحث. وشركة الراجحي المالية، بما في ذلك الشركات التابعة لها وموظفيها، لا تكون مسؤولة عن أي أضرار مباشرة أو غير مباشرة أو أي خسائر أو أضرار أخرى قد تنشأ، بصورة مباشرة أو غير مباشرة، من أي استخدام للمعلومات الواردة في هذه الوثيقة من وثائق البحث.

تخضع هذه الوثيقة من وثائق البحث وأية توصيات وإرادة فيها للتغيير دون إشعار مسبق. وشركة الراجحي المالية لا تتحمل أي مسؤولية عن تحديث المعلومات الواردة في هذه الوثيقة من وثائق البحث. ولا يجوز تغيير أو استنساخ أو إرسال أو توزيع هذه الوثيقة من وثائق البحث كلياً أو جزئياً بأي شكل أو بأي وسيلة. كما يراعى أن هذه الوثيقة من وثائق البحث ليست موجهة إلى أو معدة للتوزيع أو استخدامها من قبل أي شخص أو كيان سواء كان مواطناً أو مقيماً في أي مكان أو دولة أو بلد أو أية ولاية قضائية أخرى، حيثما يكون مثل هذا التوزيع أو النشر أو توافر أو استخدام هذه الوثيقة مخالفاً للقانون أو يتطلب من شركة الراجحي المالية أو أي من فروعها القيام بأي تسجيل أو استيفاء أي شرط من شروط الترخيص ضمن ذلك البلد أو تلك الولاية القضائية.

للإتصال

شركة الراجحي المالية

إدارة البحوث

المكتب الرئيسي، طريق الملك فهد

صندوق البريد 5561، الرياض 11432

المملكة العربية السعودية

البريد الإلكتروني:

research@alrajhi-capital.com

تم ترخيص شركة الراجحي المالية من قبل هيئة السوق المالية السعودية، بموجب ترخيص رقم 07068/ 37

الراجحي المالية
Al Rajhi Capital

