



إدارة البحوث

research@alrajhi-capital.com
هاتف: +966 11 211 9370

نظرة على الأسواق العالمية

ارتفعت أسواق الأسهم الأمريكية خلال الأسبوع الماضي، وسط توقعات إصلاحات ضريبية كبرى لإدارة ترامب. بالإضافة الى ذلك، ساعد المؤشرات أيضا تصريح رئيسة البنك الاحتياطي الفيدرالي رفع أسعار الفائدة على المدى القريب. وارتفع مؤشر ناسداك المركب ومؤشر داو جونز بنسبة 1.8% و 1.7%، على التوالي، بينما ارتفع مؤشر ستاندراند بورز 500 بنسبة 1.5%.

ارتفعت الأسواق الأوروبية الأسبوع الماضي، مدعومة بالإخبار الإيجابية من الولايات المتحدة الأمريكية. وارتفع مؤشر داكس ومؤشر كاك 40 بنسبة 0.8% لكل منهما، في حين ارتفع مؤشر فاينانشال تايمز 100 بنسبة 0.6%، بدعم من انخفاض الجنيه الاسترليني. وأشار محضر اجتماع صانعي السياسة النقدية للبنك المركزي الأوروبي لشهر يناير إلى استمرار التحفيز النقدي.

ارتفعت معظم أسواق دول مجلس التعاون الخليجي في الأسبوع الماضي، بدعم من ارتفاع أسواق الأسهم العالمية. وارتفع مؤشر سوق الكويت بنسبة 3.7% وسط أحجام تداول عالية، بينما ارتفعت بورصة قطر ومؤشر سوق أبوظبي بنسبة 1.8% و 1.6% على التوالي. وارتفع مؤشر البحرين العام ومؤشر سوق سلطنة عمان بنسبة 1.3% و 0.4% على التوالي. ومع ذلك، انخفض مؤشر سوق دبي المالي بنسبة 0.9%.

ارتفعت معظم الأسواق الآسيوية في الأسبوع الماضي، وتتبع الأخبار الإيجابية من الدول الغربية. وارتفع مؤشر هانغ سنغ ومؤشر كوسبي بنسبة 1.9% و 0.3%، على التوالي، بينما ارتفع مؤشر شنغهاي المركب بنسبة 0.2%. ومع ذلك، انخفض مؤشر نيكيا 225 بنسبة 0.7%، على أثر ارتفاع قيمة الين.

ارتفع سعر خام برنت بنسبة 0.3% يوم الجمعة. وانتهت عقود الخام الرئيسية خام برنت وخام غرب تكساس الوسيط عند 55.81 دولار (+0.3%) و 53.40 دولار (+0.1%) على التوالي.

نظرة على السوق السعودي

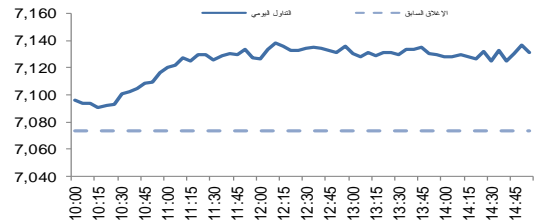
أضاف المؤشر العام لسوق الأسهم السعودية "تداول" 57.58 نقطة أو ارتفع بنسبة 0.81% وأغلق عند مستوى 7,131.27 نقطة. وأغلقت مؤشرات احدى عشر قطاع من اصل عشرين قطاع على ارتفاع. وكانت نسبة الارتفاع الى نسبة الانخفاض 61.95%. وكانت قيمة التداول حوالي 3.7 مليار ريال.

بدر الخرافي: "زين السعودية" ستتحول للربحية قريبا: قال بدر الخرافي نائب رئيس مجلس إدارة مجموعة زين الكويتية، إن من المتوقع أن تتحول زين السعودية للربحية قريبا. (ارقام)

"سافكو" تعزز إيقاف عدد من مصانعها للصيانة خلال العام 2017: قالت شركة الأسمدة العربية السعودية "سافكو" والتي تعد واحدة من أكبر الشركات المنتجة للأسمدة الكيماوية (اليوريا والأمونيا) في العالم، أنها تنوي إجراء صيانة دورية لمصنع "سافكو 4" خلال العام الجاري لمدة 84 يوما لتنفيذ مشروع تحسين الاعتمادية لمصنع الأمونيا والذي سينعكس على زيادة الإنتاجية بمقدار 11% من الطاقة التصميمية للمصنع. بحسب ما جاء في تقرير مجلس الإدارة لعام 2016. (ارقام)

مجلس إدارة "أسمنت الجنوبية" يوصي بتوزيع أرباح نقدية بنسبة 22.5% عن النصف الثاني 2016: أوصى مجلس إدارة شركة "أسمنت المنطقة الجنوبية" بتوزيع أرباح نقدية على مساهمي الشركة بنسبة 22.5% (ما يعادل 2.25 ريال للسهم) عن النصف الثاني لعام 2016م. (ارقام)

مؤشر تداول	7,131.3	0.81%
قيمة التداول (مليون الريالات)	3,696.4	12%



تداول - اتجاه النشاط (العشرة أيام الأخيرة)

المؤشرات الإقليمية الرئيسية				
العام حتى تاريخه %	الاسبوع حتى تاريخه %	يوم واحد %	إغلاق	
-1.1	0.0	0.8	7,131	تداول
3.7	0.0	0.8	10,819	سوق قطر
18.7	0.0	0.1	6,824	بورصة الكويت
2.1	0.0	1.0	4,643	سوق أبوظبي
3.4	0.0	0.2	3,651	سوق دبي المالي
1.0	0.0	0.2	5,843	سوق مسقط
8.5	0.0	0.2	1,324	سوق البحرين
2.2	0.0	0.0	487	ام اس سي أي الخليجي

السلع والعملات الرئيسية				
العام حتى تاريخه %	الاسبوع حتى تاريخه %	يوم واحد %	إغلاق	
7.2	0.1	-0.3	1,235	الذهب
13.0	0.2	-0.6	17.99	الفضة
-2.9	0.0	0.3	55.81	برنت
-0.3	-0.2	0.1	53.14	سله أوبك
0.9	-0.3	-0.3	1.06	اليورو
-1.2	0.0	0.5	100.95	مؤشر الدولار الأمريكي
3.7	0.3	0.5	112.840	الين الياباني

المؤشرات العالمية الرئيسية				
العام حتى تاريخه %	الاسبوع حتى تاريخه %	يوم واحد %	إغلاق	
4.4	0.0	0.0	20,624	داو جونز الصناعي
5.0	0.0	0.2	2,351	اس اند بي 500
0.6	0.0	-0.6	19,235	نيكيا 225
9.2	0.0	-0.3	24,034	هانغ سنغ
2.2	0.0	0.3	7,300	فوتسي 100
0.1	0.0	-0.7	4,868	كاك 40
4.9	0.0	0.0	1,837	ام اس سي اي العالمي
8.9	0.0	-0.7	939	ام اس سي اي-ايه ام

أسعار الفائدة				
التغير 3 ش	شهر واحد	شهور 3	شهر 12	سنة واحدة
0.43	0.78	1.05	1.74	0.43
0.14	1.58	1.88	2.26	0.14
0.35	0.97	1.38	2.04	0.35

19/Feb/2017 8:08 AM

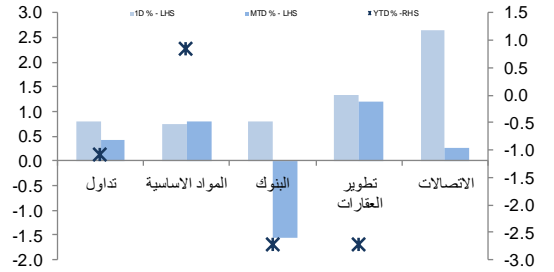
مصدر البيانات: بلومبرج
محدث كما في



تداول - الاسهم الأكثر ارتفاعا/ انخفاضاً

تداول - أداء قطاعات الرسملة الكبيرة (وزن كبير في المؤشر من 10%)

الشركة	آخر سعر	التغير %	حجم التداول (بالملايين)	قيمة التداول (مليون ريال)
التعاونية للتأمين	119.03	7.5	0.329	39.26
طبية القابضة	42.02	5.3	0.295	12.23
السعودية الهندية للتأمين	22.56	4.4	1.970	45.18
الراجحي تكافل	45.06	4.3	1.227	55.16
البايزر السعودي الفرنسي للتأمين	46.39	4.1	1.531	70.25

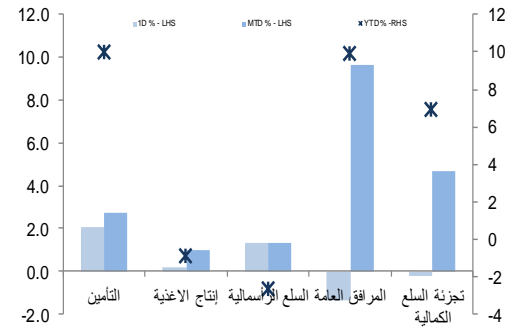


الشركة	آخر سعر	التغير %	حجم التداول (بالملايين)	قيمة التداول (مليون ريال)
السعودية للكهرباء	24.4	-2.1	4.202	103.44
دله الصحية	98.5	-1.8	0.043	4.30
الإقامة طوكيو مارين	19.7	-1.6	1.200	23.74
#N/A	15.2	-1.6	0.837	12.81
السعودية المتحدة للتأمين	27.4	-1.3	0.733	20.32

تداول - الاسهم الأكثر رفعا/خفضا للمؤشر

تداول - أداء قطاعات الرسملة المتوسطة (وزن متوسط في المؤشر بين 5%-10%)

الشركة	آخر سعر	التغير %	حجم التداول (بالملايين)	قيمة التداول (مليون ريال)
جيل عمر	69.66	2.0	7.9	0.42
الاتصالات السعودية	66.92	3.2	6.8	0.55
مجموعة سامبا	22.20	2.9	6.3	0.84
مصرف الراجحي	65.48	0.8	5.8	1.77
التعاونية للتأمين	119.03	7.5	4.5	0.33

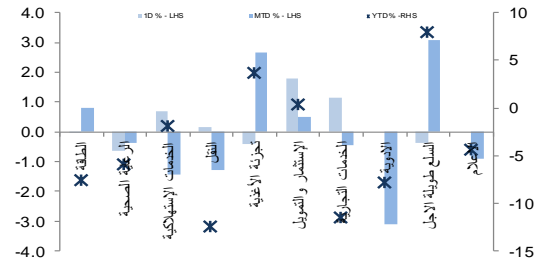


الشركة	آخر سعر	التغير %	حجم التداول (بالملايين)	قيمة التداول (مليون ريال)
السعودية للكهرباء	24.42	-2.1	-3.8	103.44
دار الأركان	6.01	-1.2	-0.8	222.59
معادن	41.31	-0.3	-0.5	14.80
دله الصحية	98.49	-1.8	-0.5	4.30
أسمنت السعودية	63.25	-0.4	-0.4	7.74

تداول - الاسهم الأعلى من حيث أحجام التداول

تداول - أداء قطاعات الرسملة الصغيرة (وزن صغير في المؤشر من 5%)

الشركة	آخر سعر	التغير %	حجم التداول (بالملايين)	قيمة التداول (مليون ريال)
دار الأركان	6.01	-1.2	36.758	222.59
مصرف الإنماء	14.76	0.0	20.004	295.99
السعودية لإعادة التأمين	9.00	1.9	11.889	106.63
كيماونول	7.31	2.4	8.470	62.18
أسمنت نجران	11.52	3.8	7.020	76.09
كيان	8.55	0.6	6.455	55.48
الأهلية للتأمين التعاوني	7.69	2.7	5.473	42.45
سيسكو	15.70	-0.2	4.464	70.93
السعودية للكهرباء	24.42	-2.1	4.202	103.44
سابك	97.45	0.6	3.297	321.53



تداول - أسهم قريبة من أدنى مستوى ل 52 اسبوع

تداول - أسهم قريبة من أعلى مستوى ل 52 اسبوع

الشركة	آخر سعر	ادنى ل 52 اسبوع	التغير %	قيمة التداول (مليون ريال)
سند للتأمين	15.23	15.23	0.0%	0.000
وقاية للتأمين	19.39	19.39	0.0%	0.000
الفخارية	59.91	55.25	8.4%	3.644
سدافكو	124.18	111.00	11.9%	2.138
الاسمنت العربية	38.39	34.00	12.9%	10.388

الشركة	آخر سعر	أعلى ل 52 اسبوع	التغير %	قيمة التداول (مليون ريال)
سند للتأمين	15.23	15.23	0.0%	0.000
وقاية للتأمين	19.39	19.39	0.0%	0.000
الصحراء للبترول وكيماويات	15.80	15.90	0.6%	33.042
البايزر السعودي الفرنسي للتأمين	46.39	46.80	0.9%	70.247
اعمار	19.71	19.90	1.0%	18.819

مصدر البيانات: الراجحي المالية, بلومبرج

فضلا أنظر الصفحة قبل الأخيرة للاطلاع على بعض الإفصاحات الإضافية الهامة. شركة الراجحي المالية (الراجحي)، هي وسيط متعامل أجني غير مسجل في الولايات المتحدة الأمريكية. وإدارة البحوث في الراجحي المالية تضم محللي بحوث أو محللين باحثين، غير مسجلين في الولايات المتحدة الأمريكية. ويتم توزيع بحوث الراجحي في الولايات المتحدة الأمريكية بموجب القاعدة رقم 15-6 من قانون تبادل الأوراق المالية لعام 1934 الصادر، فقط بواسطة مؤسسة روزنبلات سيكوريتيز Rosenblatt Securities، وهي مؤسسة مسجلة في هيئة تبادل



أداء الاسواق الإقليمية

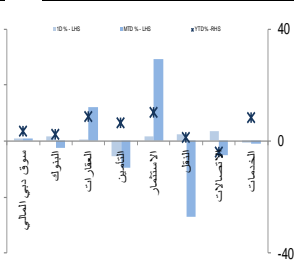
الدولة	اخر اغلاق	التغير في المؤشر %			رسملة السوق بليون ريال	حجم التداول مليون سهم	قيمة التداول مليون دولار	السعر/الربح 12M	السعر/الربح 2016E	السعر/الربح 2017E	سعر/دفترية أسعار جارية	عائد توزيعات 12M (%)
		يوم واحد	شهر واحد	العام لتاريخه								
تداول	7,131	0.8	0.4	-1.1	446	986	17.7	14.5	13.0	1.7	3.3	
بورصة قطر	10,819	0.8	2.1	3.7	136	86	15.7	13.3	11.9	1.6	3.8	
سوق دبي	3,651	0.2	0.2	3.4	85	126	15.3	10.5	9.1	1.3	3.7	
سوق ابو ظبي	4,643	1.0	2.1	2.1	122	69	13.0	12.3	10.8	1.4	5.3	
سوق الكويت	6,824	0.1	-0.1	18.7	96	188	23.4	NA	NA	1.2	3.4	
سوق مسقط	5,843	0.2	1.2	1.0	17	10	11.1	9.7	9.7	1.2	4.9	
سوق البحرين	1,324	0.2	1.5	8.5	21	7	9.0	NA	NA	0.4	4.2	

دبي - الاسهم الأكثر ارتفاعا/ انخفاضاً

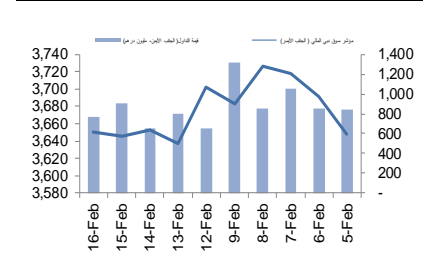
الشركة	اخر سعر	التغير %	حجم التداول (بالملايين)
اربتك القابضة	1.04	2.0	52.79
دار التكافل	1.18	1.7	0.89
الوطنية للتبريد المركزي	1.96	1.6	9.17
املاك للتطوير	1.19	0.9	3.11
العربية للطيران	1.23	0.8	32.85

الشركة	اخر سعر	التغير %	حجم التداول (بالملايين)
تكافل الإمارات	2.44	-4.7	0.03
دبي الإسلامية للتأمين - امان	0.97	-3.2	4.46
بنك المشرق	75.00	-2.6	0.02
شعاع كابيتال	0.45	-1.8	9.26
الإسلامية العربية للتأمين	0.57	-1.7	3.64

دبي - أداء القطاعات



دبي - اتجاه النشاط (العشرة أيام الأخيرة)

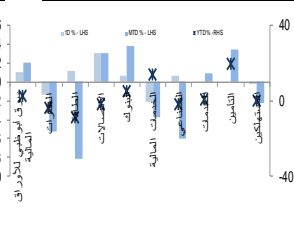


أبو ظبي - الاسهم الأكثر ارتفاعا/ انخفاضاً

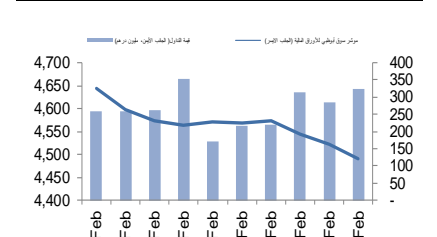
الشركة	اخر سعر	التغير %	حجم التداول (بالملايين)
سراميك رأس الخيمة	2.25	4.7	0.120
الإمارات للاتصالات	18.45	3.1	1.890
دانة غاز	0.49	2.1	8.566
بنك أبو ظبي الوطني	10.50	1.5	1.908
اسمنت الخليج	1.04	1.0	0.097

الشركة	اخر سعر	التغير %	حجم التداول (بالملايين)
أبو ظبي لبناء السفن	2.93	-9.9	0.005
الواحة كابيتال	2.20	-2.2	2.454
أبو ظبي الوطنية للطاقة	0.49	-2.0	0.418
العالمية القابضة لزراعة الأسماك	2.12	-1.9	14.880
دار التمويل	1.77	-1.7	0.010

أبو ظبي - أداء القطاعات



أبو ظبي - اتجاه النشاط (العشرة أيام الأخيرة)



فضلاً أنظر الصفحة قبل الأخيرة للاطلاع على بعض الإفصاحات الإضافية الهامة. شركة الراجحي المالية (الراجحي)، هي وسيط متعامل أجنبى غير مسجل في الولايات المتحدة الأمريكية. وإدارة البحوث في الراجحي المالية تضم محللي بحوث او محللين باحثين، غير مسجلين في الولايات المتحدة الأمريكية. ويتم توزيع بحوث الراجحي في الولايات المتحدة الأمريكية بموجب القاعدة رقم 15-6 من قانون تبادل الأوراق المالية لعام 1934 الصادر، فقط بواسطة مؤسسة روزنبلا سيجوريتيز Rosenblatt Securities، وهي مؤسسة مسجلة في هيئة تبادل الأوراق المالية الأمريكية كما أنها متعامل وسيط عضو في هيئة تنظيم القطاع المالي الأمريكية FINRA.

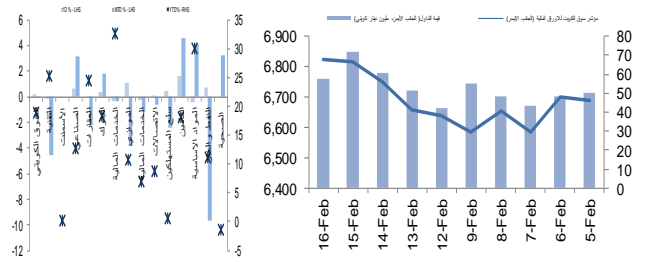


الكويت - الاسهم الأكثر ارتفاعا / انخفاضاً

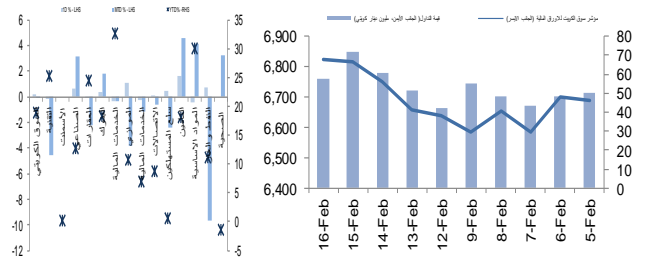
حجم التداول (بالملايين)	التغير %	آخر سعر	الشركة
0.001	9.1	54	الوطنية للمصالح
3.600	8.8	62	العالمية للمدن العقارية
1.380	7.8	69	رمال الكويت العقارية
6.864	7.4	58	الصفاء للطاقة القابضة
9.263	6.8	63	مجموعة السلام القابضة

حجم التداول (بالملايين)	التغير %	آخر سعر	الشركة
0.038	-9.1	50	المصالح العقارية
0.001	-7.1	325	الخليج لصناعة الزجاج
0.783	-6.3	74	الأولى للتأمين التكافلي
25.066	-5.8	49	الاستشارات المالية الدولية
0.532	-5.3	35.5	أموال للاستثمارات العالمية

الكويت - أداء القطاعات



الكويت - اتجاه النشاط (العشرة أيام الأخيرة)

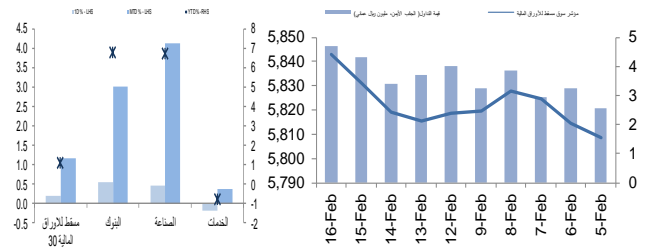


عمان - الاسهم الأكثر ارتفاعا / انخفاضاً

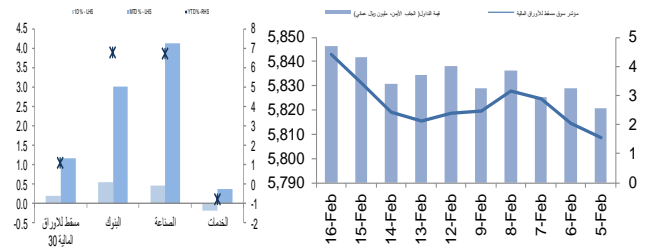
حجم التداول (بالملايين)	التغير %	آخر سعر	الشركة
0.075	3.2	0.129	بنك اتش اس بي سي عمان
1.150	2.7	0.153	عمان والإمارات
0.078	1.9	0.160	بنك مسقط
1.305	1.6	0.191	الأونار القابضة
0.088	0.8	0.490	اسمكت عمان

حجم التداول (بالملايين)	التغير %	آخر سعر	الشركة
0.095	-1.4	0.140	الشرقية للاستثمار القابضة
0.193	-0.8	0.262	بنك ظفار
1.111	-0.7	0.608	اتصالات قطر
0.459	-0.4	1.425	العمانية للإتصالات
NA	NA	NA	NA

عمان - أداء القطاعات



عمان - اتجاه النشاط (العشرة أيام الأخيرة)

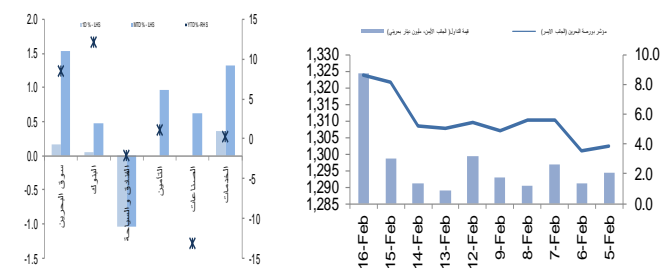


البحرين - الاسهم الأكثر ارتفاعا / انخفاضاً

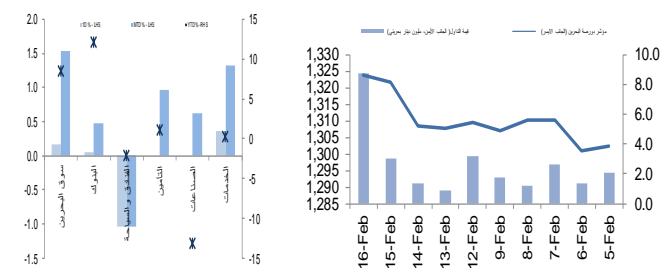
حجم التداول (بالملايين)	التغير %	آخر سعر	الشركة
0.105	8.3	0.720	البحرين للتسهيلات التجارية
0.261	5.1	0.104	المصرف الخليجي التجاري
0.062	2.6	0.118	مصرف السلام - البحرين
0.580	2.4	0.215	بنك الإثمار
0.025	2.1	0.147	ناس

حجم التداول (بالملايين)	التغير %	آخر سعر	الشركة
0.250	-3.0	0.815	بي. أم. أي. عامة
0.279	-1.6	0.620	مجموعة فنادق الخليج
2.287	-0.7	0.735	البنك الأهلي الم
0.061	0.5	0.382	بنك البحرين والكويت
NA	NA	NA	NA

البحرين - أداء القطاعات



البحرين - اتجاه النشاط (العشرة أيام الأخيرة)



مصدر البيانات: الراجحي المالية، بلومبرج

فضلاً أنظر الصفحة قبل الأخيرة للاطلاع على بعض الإفصاحات الإضافية الهامة. شركة الراجحي المالية (الراجحي)، هي وسيط-متعامل أجنبي غير مسجل في الولايات المتحدة الأمريكية. وإدارة البحوث في الراجحي المالية تضم محللي بحوث أو محللين باحثين، غير مسجلين في الولايات المتحدة الأمريكية. ويتم توزيع بحوث الراجحي في الولايات المتحدة الأمريكية بموجب القاعدة رقم 15-6 من قانون تبادل الأوراق المالية لعام 1934 الصادر، فقط بواسطة مؤسسة روزنبلات سيكوريتيز Rosenblatt Securities، وهي مؤسسة مسجلة في هيئة تبادل

الأوراق المالية الأمريكية كما أنها متعامل وسيط عضو في هيئة تنظيم القطاع المالي الأمريكية FINRA.



أفصاحات مهمة للأشخاص الأمريكيين

تم اعداد هذا التقرير البحثي من قبل شركة الراجحي المالية (الراجحي)، وهي شركة مرخصة لممارسة نشاطات الأوراق المالية في المملكة العربية السعودية. وشركة الراجحي ليست وسيطاً مالياً مسجلاً في الولايات المتحدة الأمريكية، وبناء عليه، فإنها لا تخضع لقواعد الولايات المتحدة الأمريكية المتعلقة بإعداد التقارير البحثية واستقلالية محلي البحوث. ويتم تقديم هذا التقرير البحثي، لتوزيعه "للمستثمرين المؤسسيين الرئيسيين في الولايات المتحدة الأمريكية"، اعتماداً على الاستثناء من التسجيل الذي توفره القاعدة 6-15 من قانون تبادل الأوراق المالية الأمريكي لعام 1934 وتعديلاته ("قانون تبادل الأوراق المالية").

ويجب على أي جهة أمريكية متلقية لهذا التقرير البحثي وترغب في تنفيذ أي عملية لشراء أو بيع أوراق مالية أو أدوات مالية مرتبطة بها بناء على المعلومات المقدمة في هذا التقرير البحثي، يجب عليها أن تفعل ذلك، فقط من خلال مؤسسة روزنبلات سكيوريتيز إنكوربوريشن Rosenblatt Securities Inc.، وعنوانها، 40Wall Street 59th Floor, New York, NY 10005، وهي وسيط متعامل مسجل في الولايات المتحدة الأمريكية. ولا يسمح، تحت أي ظرف من الظروف، لأي متلق لها التقرير البحثي، تنفيذ أي عملية لشراء أو بيع أوراق مالية أو أدوات مالية مرتبطة بها، من خلال الراجحي. وتقبل مؤسسة روزنبلات سكيوريتيز إنكوربوريشن، تحمل المسؤولية المتعلقة بمحتويات هذا التقرير البحثي، وفقاً للشروط المضحة أذناه، في حالة تسليم هذا التقرير لشخص أمريكي لا يكون مستثمراً مؤسسياً أمريكياً رئيسياً.

إن المحلل الذي يظهر اسمه في هذا التقرير البحثي، غير مسجل أو مؤهل كمحلل باحث لدى هيئة تنظيم الأوراق المالية والبورصات الأمريكية FINRA وربما لا يكون شخصاً مرتبطاً بمؤسسة روزنبلات سكيوريتيز إنكوربوريشن، وبناء عليه، فإنه ربما لا يخضع للقواعد المعمول بها بموجب قواعد هيئة تنظيم الأوراق المالية والبورصات الأمريكية FINRA المتعلقة بإقامة الاتصالات مع شركة تابعة أو الظهور في وسائل الاعلام والتداول في أوراق مالية تكون في حساب محلل باحث.

الملكية وتضارب المصالح الجوهري

لا تملك مؤسسة روزنبلات سكيوريتيز إنكوربوريشن، أو شركاتها التابعة، "ملكية منفعة"، كما هو محدد وفقاً للقسم 13(d) من قانون تبادل الأوراق المالية، 1% أو أكثر من أوراق الملكية (الأسهم) equity securities المذكورة في التقرير. ويمكن أن يكون لدى مؤسسة روزنبلات سكيوريتيز إنكوربوريشن أو شركاتها التابعة وأو موظفيها أو مديريها أو العاملين لديها، مصالح أو مراكز استثمارية مغطاة long positions أو مراكز استثمارية مكشوفة short positions، كما يمكن أن يقوموا في أي وقت من الأوقات بعمليات شراء أو بيع بصفة أصيل أو وكيل للأوراق المالية المشار إليها في هذه الوثيقة. إن مؤسسة روزنبلات سكيوريتيز إنكوربوريشن ليست لديها أي دراية بأي تضارب مصالح جوهري حتى تاريخ هذا المنشور أو النشرة.

نشاطات التعويض والمصرفية الاستثمارية

لم تقم مؤسسة روزنبلات سكيوريتيز إنكوربوريشن، أو أي شركة تابعة لها، بإدارة أو المشاركة في إدارة طرح عام للاكتتاب في أوراق مالية للشركة التابعة خلال الاثني عشر (12) شهراً الماضية، كما أنها لم تتلقى تعويضاً نظير قيامها بنشاطات مصرفية استثمارية من الشركة التابعة خلال الاثني عشر (12) شهراً الماضية، ولا يتوقع أن تستلم في أي شركة تابعة لها، أو تعتمد البحث عن تعويض مقابل خدمات مصرفية استثمارية من الشركة خلال الأشهر الثلاثة التالية.

أفصاحات إضافية

إن هذا التقرير البحثي متاح للتوزيع، فقط تحت الظروف التي يمكن أن يسمح بها القانون المعمول به. ولا يتعلق هذا التقرير البحثي بالأهداف الاستثمارية المحددة أو المؤسسات المالية أو الاحتياجات الخاصة بأي متلق محدد، حتى لو تم إرساله إلى متلق وحيد لهذا التقرير. إن هذا التقرير البحثي ليس مضموناً أن يكون بياناً كاملاً أو ملخصاً لأي أوراق مالية أو أسواق أو تقارير أو تطورات، حسب ما هو مشار إليه في هذا التقرير البحثي. وسوف لن يكون هناك أي التزام أو مسؤولية على أي من الراجحي أو أي من مرانها أو موظفيها أو العاملين لديها، أو وكلائها، أي أكان منشؤه، عن أي خطأ أو عدم دقة أو عدم اكتمال يتعلق بحقيقة أو رأي متضمن في هذا التقرير البحثي، أو عدم اهتمام في اعداد أو نشر هذا التقرير البحثي، أو أي خسائر أو أضرار ربما تنشأ من استخدام هذا التقرير البحثي.

وربما تعتمد الراجحي، على حواجز معلومات information barriers، مثل "الجدران الصينية Chinese Walls" للسيطرة على تدفق المعلومات في ما بين مجالات أو وحدات أو أقسام أو مجموعات أو الشركات التابعة للراجحي.

إن الاستثمار في أي أوراق مالية غير أمريكية أو في أدوات مالية مرتبطة بها (يشمل ذلك ايصالات ايداع الأوراق المالية ADRs) التي تم نقاشها في هذا التقرير البحثي، ربما يظهر مخاطر معينة. ذلك لأن الأوراق المالية الخاصة بجهات اصدار غير أمريكية، ربما لا تكون مسجلة لدى، أو ربما تكون خاضعة لأنظمة، هيئة الأوراق المالية والبورصات الأمريكية. ويمكن أن تكون المعلومات المتعلقة بمثل هذه الأوراق المالية غير الأمريكية أو الأدوات المالية ذات الصلة، محدودة. وربما لا تكون الشركات الأجنبية، خاضعة لمعايير المراجعة ورفع التقارير والمتطلبات التنظيمية التي يمكن مقارنتها بتلك المعمول بها داخل الولايات المتحدة الأمريكية.

إن قيمة أي استثمار أو دخل متحقق من أي أدوات مالية مرتبطة بها، تم نقاشها في هذا التقرير البحثي، وبعملة غير الدولار الأمريكي، تكون خاضعة لتقلبات أسعار صرف العملات التي ربما يكون لها تأثيرات إيجابية أو سلبية على قيمة أو الربح المتوقع من تلك الأوراق المالية أو الأدوات المالية المرتبطة بها.

إن الأداء الماضي، ليس بالضرورة أن يكون دليلاً ومرشداً للأداء المستقبلي، كما أن شركة الراجحي المالية لا تقدم تعهداً أو ضماناً، صريحاً أو ضمنياً، في ما يتعلق بالأداء المستقبلي. وقد يشهد الربح من الاستثمارات تذبذباً. كذلك، فإن سعر أو قيمة الاستثمارات التي يرتبط بها هذا التقرير البحثي، سواء بشكل مباشر أو غير مباشر، ربما يهبط أو يرتفع بشكل مغاير لمصالح المستثمرين. وقد تصبح أي توصية أو رأي متضمن في هذا التقرير البحثي، قديمة نتيجة للتغيرات التي تحدث في البيئة التي تعمل فيها الجهة المصدرة للأوراق المالية التي تخضع للتحليل، بالإضافة إلى التغيرات التي تطرأ على التقديرات والتنبؤات والافتراضات ومنهجية التقييم المستخدمة في هذا التقرير.

ولا يسمح بنسخ أو إرسال أو استخراج نسخ طبق الأصل، لأي جزء من محتويات هذا التقرير البحثي، بأي شكل أو بأي طريقة، بدون الموافقة الخطية المسبقة من شركة الراجحي، كما أن الراجحي لا تقبل أي مسؤولية أي كان نوعها، عن الأفعال التي تصدر عن الغير، في ما يتعلق بهذا الموضوع. لقد تم اعداد وثيقة البحث هذه، بواسطة شركة الراجحي المالية ("الراجحي المالية") ومقرها الرياض، المملكة العربية السعودية. وقد تم اعدادها ليتم استخدامها اعتماداً على معلومات الراجحي المالية ولا يجوز اعادة توزيعها أو اعادة إرسالها أو الإفصاح عنها، كلياً أو جزئياً، أو بأي شكل أو طريقة، بدون الموافقة المكتوبة الصريحة من شركة الراجحي المالية. إن استلامكم واستعراضكم لهذه الوثيقة البحثية، يمثل موافقتكم على عدم اعادة توزيع أو إرسال أو الإفصاح للآخرين عن المحتويات أو الآراء أو الملخصات أو المعلومات التي تشتمل عليها هذه الوثيقة، قبل أن يتم الإفصاح بشكل عام، عن هذه المعلومات من قبل شركة الراجحي المالية. لقد تم الحصول على المعلومات التي تشتمل عليها هذه الوثيقة، من مصادر عامة متنوعة يعتقد بأنها موثوقة، ولكننا لا نضمن دقتها. إن شركة الراجحي المالية لا تقدم أي تعهدات أو ضمانات (صريحة أو ضمنية)، في ما يتعلق بالبيانات والمعلومات المقدمة، كما أن شركة الراجحي المالية، لا تتعهد بأن محتويات هذه الوثيقة من المعلومات مكتملة، أو خالية من أي أخطاء، أو أنها غير مضللة، أو أنها مناسبة لأي غرض محدد. وتوفر وثيقة البحث هذه معلومات عامة فقط. ولا تشكل المعلومات أو أي رأي معين عنه، عرضاً أو دعوة للعمل أو تقديم عرض، لشراء أو بيع أي أوراق مالية أو منتجات استثمارية أخرى ترتبط بتلك الأوراق المالية أو الاستثمارات. ولا يقصد منها تقديم نصيحة بشأن الاستثمار الشخصي كما أنها لا تأخذ في الاعتبار الأهداف الاستثمارية المحددة والوضع المالي والاحتياجات الخاصة بأي شخص معين ربما يحصل على هذه الوثيقة.

وينبغي على المستثمرين البحث عن الاستشارة المالية أو القانونية أو الخاصة بالضرائب، في ما يتعلق بملءمة الاستثمار في أي أوراق مالية أو الاستثمارات الأخرى أو الاستراتيجيات الاستثمارية التي تم نقاشها أو التوصية بها في هذه الوثيقة البحثية، كما يجب عليهم أن يفهموا أن البيانات أو الافادات المتعلقة بالفرص المستقبلية ربما لا تتحقق. وينبغي على المستثمرين أن ينتبهوا إلى أن الربح المتوقع من تلك الأوراق المالية أو الاستثمارات الأخرى، إذا وجد، قد يتذبذب وأن سعر أو قيمة تلك الأوراق المالية والاستثمارات ربما يرتفع أو يهبط. ويمكن أن يكون للتقلبات التي تحدث في أسعار صرف العملات تأثيرات عكسية على قيمة أو سعر أو الربح المتوقع من، استثمارات محددة. ووفقاً لذلك، ربما يحصل المستثمرون على مبالغ أقل من أصل المبالغ التي استثمروها. وربما يكون للراجحي المالية أو لموظفيها أو لواحده أو أكثر من شركاتها التابعة (يشمل ذلك محلي البحوث)، مصلحة مالية في الأوراق المالية للمصدر (المصدرين) أو في استثمار ذات صلة، بما في ذلك المراكز المغطاة أو المراكز المكشوفة في الأوراق المالية أو الضمانات أو حقوق الخيارات المستقبلية أو عقود الخيار أو المشتقات المالية أو الأدوات المالية الاستثمارية الأخرى. وربما تقوم شركة الراجحي المالية أو الشركات التابعة لها، من وقت لآخر، بأعمال مصرفية استثمارية أو خدمات أخرى، لجذب أعمال مصرفية استثمارية أو أعمال أخرى من، أي شركة جرى ذكرها في هذه الوثيقة البحثية. وسوف لن تكون الراجحي المالية، وكذلك شركاتها التابعة وموظفيها، خاضعة لأي خسارة أو أضرار، مباشرة أو غير مباشرة أو تبعية، قد تنشأ، بصورة مباشرة أو غير مباشرة، عن أي استخدام للمعلومات التي تتضمنها هذه الوثيقة البحثية.

إن وثيقة البحث هذه، وأي توصيات تشتمل عليها، تخضع للتغيير بدون اخطار مسبق. ولا تتحمل شركة الراجحي المالية أية مسؤولية عن تحديث المعلومات الواردة في وثيقة البحث هذه. كما لا يسمح أيضاً بتغيير أو اصدار نسخة طبق الأصل أو إرسال أو توزيع، كل أو أي جزء من وثيقة البحث هذه، بأي شكل أو بأي وسيلة. وهذه الوثيقة البحثية، غير موجهة إلى، أو يعتمد توزيعها إلى أو استخدامها بواسطة، أي شخص أو كيان يكون مواطناً أو يقيم في أو يقع مقره في أي دولة أو ولاية أو دولة أو أي اختصاص تشريعي آخر، يكون فيها هذا التوزيع أو النشر أو توفير الوثيقة أو استخدامها، مخالفاً للقانون، أو ربما يجعل الراجحي المالية أو أي واحدة من شركاتها التابعة، عرضة لأي متطلبات تسجيل أو ترخيص في اطار ذلك الاختصاص التشريعي.



إخلاء المسؤولية

أعدت وثيقة البحث هذه من قبل شركة الراجحي المالية "الراجحي المالية"، الرياض، المملكة العربية السعودية للاستخدام العام من عملاء شركة الراجحي المالية ولا يجوز إعادة توزيعها أو إعادة إرسالها أو الإفصاح عنها، كليا أو جزئيا، أو بأي شكل أو طريقة، دون موافقة كتابية صريحة من شركة الراجحي المالية. إن استلام هذه الوثيقة والإطلاع عليها يعتبر بمثابة موافقة من جانبكم على عدم إعادة توزيع أو إعادة إرسال أو الإفصاح للآخرين عما تتضمنه من محتويات وأراء، واستنتاجات أو معلومات قبل نشر تلك المعلومات للعموم من جانب شركة الراجحي المالية. وقد تم الحصول على المعلومات الواردة في هذه الوثيقة من مصادر عامة مختلفة يعتقد أنها معلومات موثوقة لكننا لا نضمن دقتها. وشركة الراجحي المالية لا تقدم أية إقرارات أو ضمانات (صريحة أو ضمنية) بشأن البيانات والمعلومات المقدمة كما أنها لا تقر بأن المعلومات التي تتضمنها هذه الوثيقة هي معلومات كاملة أو خالية من أي خطأ أو غير مضللة أو أنها تصلح لأي عرض محدد. فوثيقة البحث هذه إنما تقدم معلومات عامة فقط. كما أنه لا المعلومات ولا أي رأي وارد في هذه الوثيقة يشكل عرضا أو دعوة لتقديم عرض لشراء أو بيع أي أوراق مالية أو غيرها من المنتجات الاستثمارية ذات الصلة بتلك الأوراق المالية أو الاستثمارات. وليس الغرض من هذه الوثيقة تقديم مشورة شخصية في مجال الاستثمار كما أنها لا تأخذ في الاعتبار الأهداف الاستثمارية أو الوضع المالي أو الاحتياجات المحددة لأي شخص معين قد يستلم هذه الوثيقة.

ينبغي للمستثمرين السعي للحصول على المشورة المالية أو القانونية أو الضريبية بشأن مدى ملاءمة الاستثمار في أي أوراق مالية، أو استثمار آخر أو أية استراتيجيات استثمار جرت مناقشتها أو التوصية بها في هذه الوثيقة، وينبغي للمستثمرين تفهم أن البيانات المتعلقة بالتوقعات المستقبلية الوارد في هذه الوثيقة قد لا تتحقق. كذلك ينبغي للمستثمرين ملاحظة أن الدخل من أوراق مالية من هذا النوع أو غيرها من الاستثمارات، إن وجد، قد يتعرض للتقلبات وبأن سعر أو قيمة تلك الأوراق المالية والاستثمارات يكون عرضة للارتفاع أو الانخفاض. كما أن التقلبات في أسعار الصرف قد يكون لها آثار سلبية على قيمة أو ثمن، أو الدخل المتأتي من استثمارات معينة. وبناء عليه، يمكن للمستثمرين أن يحصلوا على عائد يكون أقل من مبلغ رأسمالهم المستثمر أساسا. ويجوز أن يكون لشركة الراجحي المالية أو المسؤولين فيها أو واحد أو أكثر من الشركات الفرعية التابعة لها (بما في ذلك محلي البحث) مصلحة مالية في الأوراق المالية للجهة أو الجهات المصدرة لتلك الأوراق المالية أو الاستثمارات ذات العلاقة، بما في ذلك المراكز طويلة أو قصيرة الأجل في الأوراق المالية، وخيارات شراء الأسهم أو العقود الأجلية أو الخيارات الأخرى أو المشتقات، أو غيرها من الأدوات المالية. كما يجوز لشركة الراجحي المالية أو الشركات التابعة لها أن تقوم من وقت لآخر بإداء الخدمات المصرفية الاستثمارية أو غيرها من الخدمات أو السعي لتأمين الخدمات المصرفية الاستثمارية أو غيرها من الأعمال من أي شركة من الشركات المذكورة في هذه الوثيقة من وثائق البحث. وشركة الراجحي المالية، بما في ذلك الشركات التابعة لها وموظفيها، لا تكون مسؤولة عن أي أضرار مباشرة أو غير مباشرة أو خسارة أو أضرار أخرى قد تنشأ، بصورة مباشرة أو غير مباشرة، من أي استخدام للمعلومات الواردة في هذه الوثيقة من وثائق البحث. ولا يجوز تغيير أو استنساخ أو إرسال أو توزيع هذه الوثيقة من وثائق البحث وأية توصيات واردة فيها للتغيير دون إشعار مسبق. وشركة الراجحي المالية لا تتحمل أي مسؤولية عن تحديث المعلومات الواردة في هذه الوثيقة من وثائق البحث. ولا يجوز تغيير أو استنساخ أو إرسال أو توزيع هذه الوثيقة من وثائق البحث كليا أو جزئيا بأي شكل أو بأي وسيلة. كما يراعى أن هذه الوثيقة من وثائق البحث ليست موجهة إلى أو معدة للتوزيع أو استخدامها من قبل أي شخص أو كيان سواء كان مواطنا أو مقيما في أي مكان أو دولة أو بلد أو أية ولاية قضائية أخرى، حيثما يكون مثل هذا التوزيع أو النشر أو توافر أو استخدام هذه الوثيقة مخالفا للقانون أو يتطلب من شركة الراجحي المالية أو أي من فروعها القيام بأي تسجيل أو استيفاء أي شرط من شروط الترخيص ضمن ذلك البلد أو تلك الولاية القضائية.

للاتصال

شركة الراجحي المالية
إدارة البحوث

المكتب الرئيسي، طريق الملك فهد

صندوق البريد 5561، الرياض 11432

المملكة العربية السعودية

البريد الإلكتروني:

research@alrajhi-capital.com

تم ترخيص شركة الراجحي المالية من قبل هيئة السوق المالية السعودية، بموجب ترخيص رقم 07068/ 37

الراجحي المالية
Al Rajhi Capital

