



إدارة البحوث

research@alrajhi-capital.com
هاتف: +966 11 211 9370

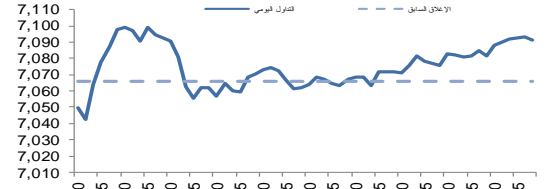
نظرة على الأسواق العالمية

- انخفضت أسواق الأسهم الأمريكية خلال الأسبوع الماضي، حيث أشار مجلس الاحتياطي الفيدرالي إلى رفع أسعار الفائدة ثلاث مرات في عام 2017 بالمقارنة مع توقعات مرتين خلال العام في وقت سابق. وانخفض مؤشر اس اند بي 500 ومؤشر ناسداك المركب بنسبة 0.1% لكل منهما. ومع ذلك، ارتفع مؤشر داو جونز بنسبة 0.4%، مسجلاً مكاسب على مدى ستة أسابيع متتالية.
- ارتفعت الأسواق الأوروبية الأسبوع الماضي، حيث ساعد تراجع اليورو والجنيه أسهم الشركات الموجهة نحو التصدير إلى جانب ارتفاع أسهم البنوك. وارتفع مؤشر داكس ومؤشر كاك 40 بنسبة 1.8% و 1.5% على التوالي، بينما ارتفع مؤشر فاينانشال تايمز 100 بنسبة 0.8%.
- أنهت أسواق دول مجلس التعاون الخليجي تعاملاتها على تباين خلال الأسبوع الماضي. وارتفع سوق قطر وسوق الكويت وسوق عمان بنسبة 1.7%، 1.4% و 1.1%، على التوالي، بدعم من ارتفاع أسعار النفط. ومع ذلك، انخفض سوق أبو ظبي وسوق البحرين بنسبة 1.2% و 0.3%، على التوالي، في حين انخفض هامشيا سوق دبي بنسبة 0.1%، بقيادة أسهم العقارات.
- أنهت الأسواق الآسيوية تعاملاتها على تباين في الأسبوع الماضي. وانخفض مؤشر شنغهاي المركب ومؤشر هانغ سنغ بنسبة 3.4% و 3.3% على التوالي، حيث أصدرت السلطات الصينية لوائح جديدة لشركات التأمين الاستثماري في أسواق الأسهم. ومع ذلك، ارتفع مؤشر نيكيا 225 ومؤشر كوسبي بنسبة 2.1% و 0.9% على التوالي.
- ارتفع خام برنت بنسبة 2.2% يوم الجمعة، حيث أبلغ أعضاء أوبك عملانهم حول انخفاض الإمدادات ابتداء من يناير لتنفيذ بنود اتفاق خفض الإنتاج. وانتهت عقود الخام الرئيسية خام برنت وخام غرب تكساس الوسيط عند 55.21 دولار (+ 2.2%) و 51.90 دولار (+ 2.0%) على التوالي.

نظرة على السوق السعودي

- أضاف المؤشر العام لسوق الأسهم السعودية "تاسي" 24.87 نقطة أو ارتفع بنسبة 0.35% وأغلق عند مستوى 7,090.91 نقطة. وأغلقت مؤشرات ثلاثة عشر قطاع من أصل خمسة عشر قطاع على ارتفاع. وكانت نسبة الارتفاع إلى نسبة الانخفاض 32.1133. وبلغت قيمة التداول حوالي 4.64 مليار ريال.
- مجلس إدارة "الصحراء للبتر وكيموايات" يوصى بتوزيع أرباح نقدية بنسبة 7.5% عن العام 2016: أوصى مجلس إدارة شركة "الصحراء للبتر وكيموايات" خلال اجتماعه اليوم، بتوزيع أرباح نقدية على المساهمين بنسبة 7.5% من رأس المال (بواقع 0.75 ريال للسهم)، عن العام المالي 2016. (ارقام)
- "أسترا الصناعية" تعلن وقوع حريق جزئي في إحدى مصانع شركاتها التابعة: أعلنت "مجموعة أسترا الصناعية" عن استلامها أمس خطاباً من شركة توبك للصناعات الدوائية -إحدى الشركات التابعة والمملوكة لها بنسبة 100% - يفيد بوقوع حريق جزئي في بعض أنظمة التكييف والتهوية المركزي الخاص بمصنع الشركة في الدمام، مما استلزم إيقاف جميع خطوط الإنتاج في المصنع نظراً لتضرر بعض أجزاء نظام التهوية والتي تقوم بتغطية كامل المصنع. (ارقام)

مؤشر تداول	7,090.9	0.35%
قيمة التداول (مليون الريالات)	4,638.8	2%



تداول - اتجاه النشاط (العشرة أيام الأخيرة)

المؤشرات الإقليمية الرئيسية				
تداول	يوم واحد %	الاسبوع حتى تاريخه %	العام حتى تاريخه %	اغلاق
تداول	0.4	0.0	2.6	7,091
سوق قطر	-1.3	0.0	-2.0	10,224
بورصة الكويت	-0.1	0.0	1.0	5,668
سوق ابوظبي	-0.8	0.0	3.6	4,463
سوق دبي المالي	-0.8	0.0	12.8	3,554
سوق مسقط	-0.2	0.0	6.0	5,729
سوق البحرين	0.0	0.0	-2.2	1,189
ام اس سي أي الخليجي	0.0	0.0	3.9	471

السلع والعملات الرئيسية				
تداول	يوم واحد %	الاسبوع حتى تاريخه %	العام حتى تاريخه %	اغلاق
الذهب	0.6	-2.2	6.9	1,135
الفضة	0.8	-4.6	16.2	16.10
برنت	2.2	0.0	21.3	55.21
سلة أوبك	-1.7	0.0	63.0	50.96
اليورو	0.4	-1.0	-3.8	1.05
مؤشر الدولار الأمريكي	-0.1	0.0	4.4	102.95
الين الياباني	0.0	-2.2	1.9	117.930

المؤشرات العالمية الرئيسية				
تداول	يوم واحد %	الاسبوع حتى تاريخه %	العام حتى تاريخه %	اغلاق
داو جونز الصناعي	0.0	0.0	13.9	19,843
اس اند بي 500	-0.2	0.0	10.5	2,258
نيكيا 225	0.7	0.0	1.9	19,401
هانغ سنغ	-0.2	0.0	0.5	22,021
فوتسي 100	0.2	0.0	12.3	7,012
كاك 40	0.3	0.0	4.2	4,833
ام اس سي اي العالمي	0.0	0.0	5.5	1,755
ام اس سي اي-ايبه ام	-0.3	0.0	7.8	856

أسعار الفائدة				
التغير 3 ش	شهر واحد	شهور 3	شهر 12	سنة واحدة
ليبور (بالدولار)	0.74	1.00	1.69	0.46
سينور (ريال سعودي)	1.82	2.05	2.45	0.81
اييور (درهم اماراتي)	0.81	1.33	2.19	0.35

18/Dec/2016 7:47 AM

مصدر البيانات: بلومبرج
محدث كما في



تداول - الاسهم الأكثر ارتفاعا/ انخفاضاً

الشركة	آخر سعر	التغير %	حجم التداول (بالملايين)	قيمة التداول (مليون ريال)
وفرة	23.65	9.6	1.810	40.54
ميدغلف	25.45	6.4	2.726	68.44
مجموعة الحكير	36.29	5.6	0.519	18.61
العربية السعودية للتأمين	17.09	4.9	0.999	16.84
المصافي	38.94	4.5	1.769	68.34

الشركة	آخر سعر	التغير %	حجم التداول (بالملايين)	قيمة التداول (مليون ريال)
التعاونية للتأمين	109.0	-2.4	0.279	30.75
الزامل	27.5	-2.2	0.460	12.64
الاسمنت العربية	46.2	-2.1	0.386	17.92
هرفي	83.2	-1.2	0.039	3.22
الحمادي	38.0	-1.1	0.189	7.19

تداول - أداء قطاعات الرسملة الكبيرة (وزن كبير في المؤشر من 10%)

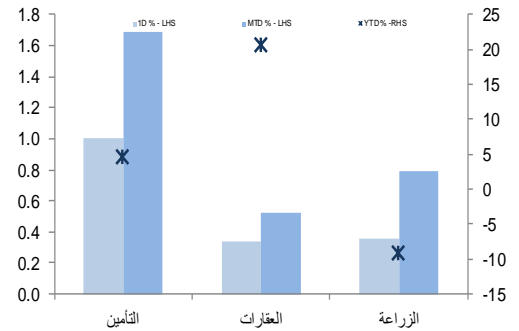


تداول - الاسهم الأكثر رفعا/ خفضا للمؤشر

الشركة	آخر سعر	التغير %	حجم التداول (بالملايين)	قيمة التداول (مليون ريال)
مصرف الراجحي	63.92	0.7	5.3	3.79
ساب	25.00	3.1	3.7	0.66
ينساب	50.82	1.8	1.9	0.66
إعمار	17.60	2.2	1.2	1.39
يوبيا	130.00	1.6	1.2	0.24

الشركة	آخر سعر	التغير %	حجم التداول (بالملايين)	قيمة التداول (مليون ريال)
سابك	94.44	-0.3	-1.8	427.16
التعاونية للتأمين	108.99	-2.4	-1.5	30.75
البنك السعودي الفرنسي	26.30	-0.8	-1.4	27.45
البنك الأهلي التجاري	41.98	-0.4	-1.2	39.59
الاسمنت العربية	46.21	-2.1	-1.0	17.92

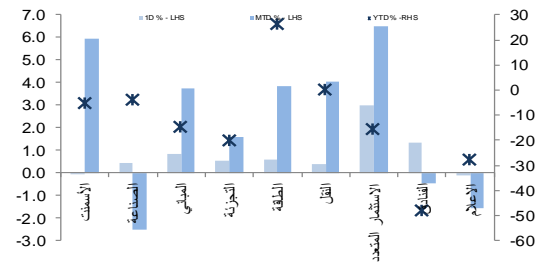
تداول - أداء قطاعات الرسملة المتوسطة (وزن متوسط في المؤشر بين 5% - 10%)



تداول - الاسهم الأعلى من حيث أحجام التداول

الشركة	آخر سعر	التغير %	حجم التداول (بالملايين)	قيمة التداول (مليون ريال)
دار الأركان	5.98	1.4	48.463	285.50
مصرف الإنماء	14.69	0.7	30.009	440.15
كيان	8.84	1.0	14.276	124.12
بنك الجزيرة	14.22	1.3	9.914	141.81
اليمامة للصناعات الحديدية	29.24	3.3	4.648	132.05
سابك	94.44	-0.3	4.545	427.16
بترو رانغ	11.81	1.0	3.842	44.60
مصرف الراجحي	63.92	0.7	3.785	242.60
زين السعودية	8.00	-0.9	3.658	29.05
اللجين	18.57	2.3	3.576	65.45

تداول - أداء قطاعات الرسملة الصغيرة (وزن صغير في المؤشر من 5%)



تداول - أسهم قريبة من أدنى مستوى ل 52 اسبوع

الشركة	آخر سعر	ادنى ل 52 اسبوع	التغير %	قيمة التداول (مليون ريال)
سند للتأمين	15.23	15.23	0.0%	0.000
وقاية للتأمين	19.39	19.39	0.0%	#VALUE!
إتحاد عذيب	3.16	2.80	12.9%	#VALUE!
ملاذ للتأمين	8.23	7.10	15.9%	15.149
اسمنت تبوك	12.84	10.25	25.3%	2.755

تداول - أسهم قريبة من أعلى مستوى ل 52 اسبوع

الشركة	آخر سعر	أعلى ل 52 اسبوع	التغير %	قيمة التداول (مليون ريال)
سند للتأمين	15.23	15.23	0.0%	#VALUE!
وقاية للتأمين	19.39	19.39	0.0%	#VALUE!
الاتصالات السعودية	72.50	73.00	0.7%	57.713
المراعي	67.35	68.00	1.0%	30.066
أسمنت السعودية	70.50	71.25	1.1%	29.579

مصدر البيانات: الراجحي المالية، بلومبرج



أداء الاسواق الاقليمية

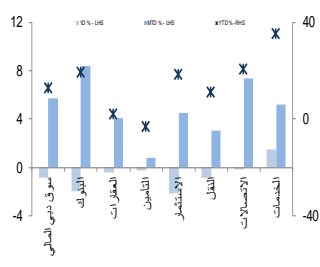
الدولة	اخر اغلاق	التغير في المؤشر %			رسملة السوق بليون ريال	حجم التداول مليون سهم	قيمة التداول مليون دولار	السعر/الربح 12M	السعر/الربح 2016E	السعر/الربح 2017E	سعر/قذرية أسعار جارية	عائد توزيعات 12M (%)
		يوم واحد	شهر واحد	العام لتاريخه								
تداول	7,091	0.4	1.3	2.6	238	1,237	16.8	15.2	13.9	1.6	3.3	
بورصة قطر	10,224	-1.3	4.4	-2.0	6	56	14.8	13.6	12.1	1.6	4.0	
سوق دبي	3,554	-0.8	5.8	12.8	83	219	11.6	11.7	10.0	1.3	3.9	
سوق ابو ظبي	4,463	-0.8	3.6	3.6	63	36	11.5	11.9	11.6	1.4	5.5	
سوق الكويت	5,668	-0.1	2.1	1.0	152	40	18.8	NA	NA	1.0	4.2	
سوق مسقط	5,729	-0.2	4.4	6.0	9	6	10.8	9.3	9.1	1.1	5.1	
سوق البحرين	1,189	0.0	1.2	-2.2	2	1	9.7	NA	NA	0.4	4.7	

دبي - الاسهم الأكثر ارتفاعا/انخفاضا

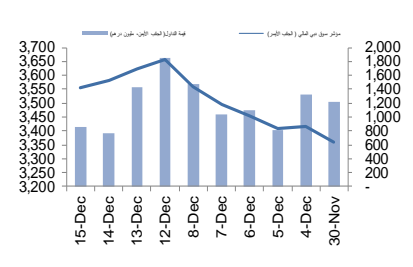
الشركة	اخر سعر	التغير %	حجم التداول (بالملايين)
شعاع كابيتال	1.53	3.4	5.13
الوطنية للتبريد المركزي	2.05	2.5	1.67
تكافل الإمارات	2.42	2.1	0.08
دار التكافل	0.89	1.6	0.43
NA	1.34	1.5	24.27

الشركة	اخر سعر	التغير %	حجم التداول (بالملايين)
الخليجية للاستثمارات العامة	0.52	-4.4	7.22
إعمار مولز	2.63	-4.4	2.34
إعمار العقارية	7.41	-2.2	6.62
دريك اند سكل إنترناشيونال	0.45	-2.2	155.01
أرامكس ش م ع	4.01	-2.2	1.29

دبي - أداء القطاعات



دبي - اتجاه النشاط (العشرة أيام الأخيرة)

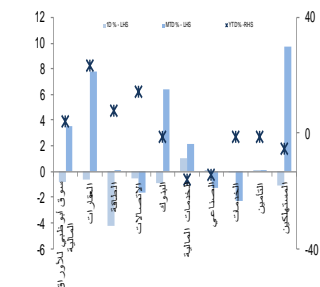


أبو ظبي - الاسهم الأكثر ارتفاعا/انخفاضا

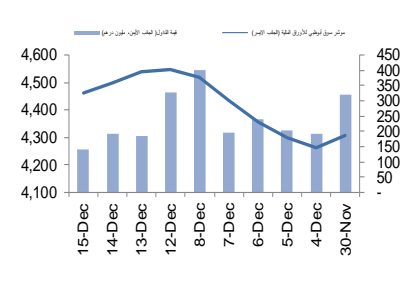
الشركة	اخر سعر	التغير %	حجم التداول (بالملايين)
رأس الخيمة للدواجن	3.00	14.9	0.001
الخليج للمشاريع الطبية	2.87	14.8	0.040
موتافق للتأمين التكافلي	0.93	4.5	24.009
طيران ابو ظبي	3.10	3.3	0.298
رأس الخيمة العقارية	0.69	1.5	2.490

الشركة	اخر سعر	التغير %	حجم التداول (بالملايين)
دانة غاز	0.54	-5.3	7.451
أبو ظبي الوطنية للفنادق	2.89	-5.3	0.020
البنك العربي المتحد	1.65	-2.9	0.058
اغذية	6.80	-2.2	0.091
اسمنت الخليج	0.93	-2.1	0.039

أبو ظبي - أداء القطاعات



أبو ظبي - اتجاه النشاط (العشرة أيام الأخيرة)



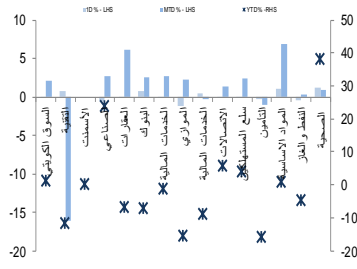


الكويت - الاسهم الأكثر ارتفاعا / انخفاضاً

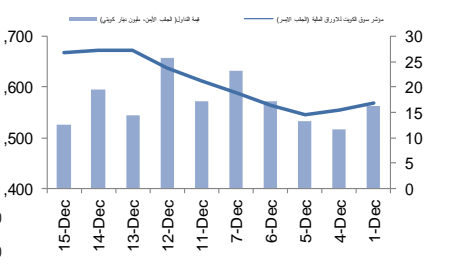
الشركة	آخر سعر	التغير %	حجم التداول (بالملايين)
الكويتية العقارية القابضة	25.5	8.5	0.968
المعادن والصناعات التحويلية	68	7.9	3.600
السيما الكويتية الوطنية	1020	6.3	1.380
الأرجان العالمية العقارية	176	6.0	0.010
مجموعة الأوراق المالية	90	5.9	0.000

الشركة	آخر سعر	التغير %	حجم التداول (بالملايين)
مراكز التجارة العقارية	33	-8.3	0.001
المقاولات و الخدمات البحرية	66	-5.7	0.001
مجموعة المستثمرين القابضة	25	-5.7	30.694
الشعبية الصناعية	275	-5.2	0.020
الصلووخ التجارية	58	-4.9	0.183

الكويت - أداء القطاعات



الكويت- اتجاه النشاط (العشرة أيام الأخيرة)

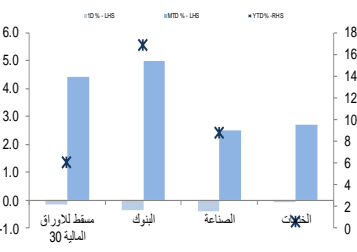


عمان - الاسهم الأكثر ارتفاعا / انخفاضاً

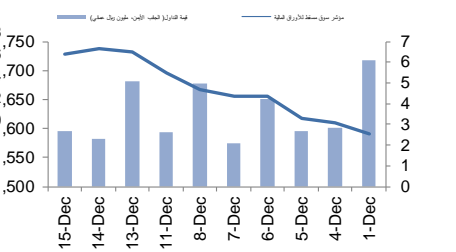
الشركة	آخر سعر	التغير %	حجم التداول (بالملايين)
اتصالات قطر	0.672	1.2	0.537
البنك الوطني العماني	0.238	0.4	0.361
NA	NA	NA	NA
NA	NA	NA	NA
NA	NA	NA	NA

الشركة	آخر سعر	التغير %	حجم التداول (بالملايين)
الباطنة للطاقة	0.180	-2.7	0.059
صناعة الكابلات العمانية	1.480	-2.0	0.125
عمان للاستثمارات والتمويل	0.205	-1.4	0.038
بنك نزوى	0.081	-1.2	1.123
العمانية المتحدة للتأمين	0.330	-1.2	0.098

عمان - أداء القطاعات



عمان- اتجاه النشاط (العشرة أيام الأخيرة)

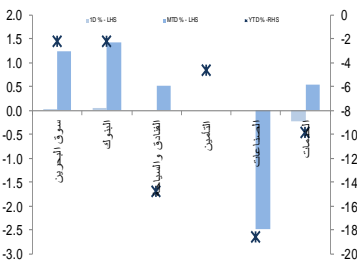


البحرين - الاسهم الأكثر ارتفاعا / انخفاضاً

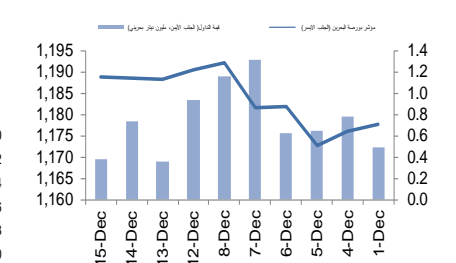
الشركة	آخر سعر	التغير %	حجم التداول (بالملايين)
بنك البحرين الوطني	0.705	2.2	0.002
البنك الأهلي الم	0.635	0.8	0.300
بي. أم. أي. عامة	0.835	0.6	0.025
NA	NA	NA	NA
NA	NA	NA	NA

الشركة	آخر سعر	التغير %	حجم التداول (بالملايين)
بي. أم. أي. عامة	0.800	-1.8	0.002
NA	NA	NA	NA
NA	NA	NA	NA
NA	NA	NA	NA
NA	NA	NA	NA

البحرين - أداء القطاعات



البحرين- اتجاه النشاط (العشرة أيام الأخيرة)



مصدر البيانات: الراجحي المالية، بلومبرج

فضلاً أنظر الصفحة قبل الأخيرة للاطلاع على بعض الإفصاحات الإضافية الهامة. شركة الراجحي المالية (الراجحي)، هي وسيط متعامل أجنبي غير مسجل في الولايات المتحدة الأمريكية. وإدارة البحوث في الراجحي المالية تضم محللي بحوث او محللين باحثين، غير مسجلين في الولايات المتحدة الأمريكية. ويتم توزيع بحوث الراجحي في الولايات المتحدة الأمريكية بموجب القاعدة رقم 15-6 من قانون تبادل الأوراق المالية لعام 1934 الصادر، فقط بواسطة مؤسسة روزنبلات سيكوريتيز Rosenblatt Securities، وهي مؤسسة مسجلة في هيئة تبادل الأوراق المالية الأمريكية كما أنها متعامل وسيط عضو في هيئة تنظيم القطاع المالي الأمريكية FINRA.



افصاحات مهمة للأشخاص الأمريكيين

تم اعداد هذا التقرير البحثي من قبل شركة الراجحي المالية (الراجحي)، وهي شركة مرخصة لممارسة نشاطات الأوراق المالية في المملكة العربية السعودية. وشركة الراجحي ليست وسيطاً مالياً مسجلاً في الولايات المتحدة الأمريكية، وبناءً عليه، فإنها لا تخضع لقواعد الولايات المتحدة الأمريكية المتعلقة بإعداد التقارير البحثية واستقلالية محلي البحث. ويتم تقديم هذا التقرير البحثي، لتوزيعه "للمستثمرين المؤسسيين الرئيسيين في الولايات المتحدة الأمريكية"، اعتماداً على الاستثناء من التسجيل الذي توفره القاعدة 6-15 من قانون تبادل الأوراق المالية الأمريكي لعام 1934 وتعديلاته ("قانون تبادل الأوراق المالية").

ويجب على أي جهة أمريكية متلقية لهذا التقرير البحثي وترغب في تنفيذ أي عملية لشراء أو بيع أوراق مالية أو أدوات مالية مرتبطة بها بناءً على المعلومات المقدمة في هذا التقرير البحثي، يجب عليها أن تفعل ذلك، فقط من خلال مؤسسة روزنبلات سكيوريتيز انكوربوريتد Rosenblatt Securities Inc.، وعنوانها، 10005, New York, NY 40Wall Street 59th Floor، وهي وسيط متعامل مسجل في الولايات المتحدة الأمريكية. ولا يسمح، تحت أي ظرف من الظروف، لأي متلقٍ لها التقرير البحثي، تنفيذ أي عملية لشراء أو بيع أوراق مالية أو أدوات مالية مرتبطة بها، من خلال الراجحي. وتقبل مؤسسة روزنبلات سكيوريتيز انكوربوريتد، تحمل المسؤولية المتعلقة بمحتويات هذا التقرير البحثي، وفقاً للشروط المضحة آنفاً، في حالة تسليم هذا التقرير لشخص أمريكي لا يكون مستمراً مؤسساً أمريكياً رئيسياً.

إن المحلل الذي يظهر اسمه في هذا التقرير البحثي، غير مسجل أو مؤهل كمحلل باحث لدى هيئة تنظيم الأوراق المالية والبورصات الأمريكية FINRA وربما لا يكون شخصاً مرتبطاً بمؤسسة روزنبلات سكيوريتيز انكوربوريتد، وبناءً عليه، فإنه ربما لا يخضع للقيود المعمول بها بموجب قواعد هيئة تنظيم الأوراق المالية والبورصات الأمريكية FINRA المتعلقة بإقامة اتصالات مع شركة تابعة أو الظهور في وسائل الإعلام والتداول في أوراق مالية تكون في حساب محلل باحث.

الملكية وتضارب المصالح الجوهري

لا تملك مؤسسة روزنبلات سكيوريتيز انكوربوريتد، أو شركاتها التابعة، "ملكية منفعة"، كما هو محدد وفقاً للقسم 13(d) من قانون تبادل الأوراق المالية، 1% أو أكثر من أوراق الملكية (الأسهم) equity securities المتكورة في التقرير. ويمكن أن يكون لدى مؤسسة روزنبلات سكيوريتيز انكوربوريتد أو شركاتها التابعة، وموظفيها أو مديرها أو العاملين لديها، مصالح أو مراكز استثمارية مغطاة long positions أو مراكز استثمارية مكشوفة short positions، كما يمكن أن يقوموا في أي وقت من الأوقات بعمليات شراء أو بيع بصفة أصيل أو وكيل للأوراق المالية المشار إليها في هذه الوثيقة. إن مؤسسة روزنبلات سكيوريتيز انكوربوريتد ليست لديها أي دراية بأي تضارب مصالح جوهري حتى تاريخ هذا المنشور أو النشرة.

نشاطات التعويض والمصرفية الاستثمارية

لم تقم مؤسسة روزنبلات سكيوريتيز انكوربوريتد، أو أي شركة تابعة لها، بإدارة أو المشاركة في إدارة طرح عام للاكتتاب في أوراق مالية للشركة التابعة خلال الاثني عشر (12) شهراً الماضية، كما أنها لم تتلقى تعويضاً نظير قيامها بنشاطات مصرفية استثمارية من الشركة التابعة خلال الاثني عشر (12) شهراً الماضية، ولا يتوقع أن تستلم هي أو أي شركة تابعة لها، أو تعزز البحث عن تعويض مقابل خدمات مصرفية استثمارية من الشركة خلال الأشهر الثلاثة التالية.

افصاحات اضافية

إن هذا التقرير البحثي متاح للتوزيع، فقط تحت الظروف التي يمكن أن يسمح بها القانون المعمول به. ولا يتعلق هذا التقرير البحثي بالأهداف الاستثمارية المحددة أو المؤسسات المالية أو الاحتياجات الخاصة بأي متلقٍ محدد، حتى لو تم إرساله إلى متلقٍ وحيد لهذا التقرير. إن هذا التقرير البحثي ليس مضموناً أن يكون بياناً كاملاً أو ملخصاً لأي أوراق مالية أو أسواق أو تقارير أو تطورات، حسب ما هو مشار إليه في هذا التقرير البحثي. وسوف لن يكون هناك أي التزام أو مسؤولية على أي من الراجحي أو أي من مرانها أو موظفيها أو العاملين لديها أو وكلائها، أيًا كان مشوه، عن أي خطأ أو عدم دقة أو عدم اكتمال يتعلق بحقيقة أو رأي المتضمن في هذا التقرير البحثي، أو أي عدم اهتمام في اعداد أو نشر هذا التقرير البحثي، أو أي خسائر أو أضرار ربما تنشأ من استخدام هذا التقرير البحثي.

وربما تعتمد الراجحي، على حواجز معلومات information barriers، مثل "الجدران الصينية Chinese Walls" للسيطرة على تدفق المعلومات في ما بين مجالات أو وحدات أو أقسام أو مجموعات أو الشركات التابعة للراجحي.

إن الاستثمار في أي أوراق مالية غير أمريكية أو في أدوات مالية مرتبطة بها (يشمل ذلك إيصالات ايداع الأوراق المالية ADRs) التي تم نقاشها في هذا التقرير البحثي، ربما يظهر مخاطر معينة. ذلك لأن الأوراق المالية الخاصة بجهات اصدار غير أمريكية، ربما لا تكون مسجلة لدى، أو ربما تكون خاضعة لأنظمة، هيئة الأوراق المالية والبورصات الأمريكية. ويمكن أن تكون المعلومات المتعلقة بمثل هذه الأوراق المالية غير الأمريكية أو الأدوات المالية ذات الصلة، محدودة. وربما لا تكون الشركات الأجنبية، خاضعة لمعايير المراجعة ورفع التقارير والمتطلبات التنظيمية التي يمكن مقارنتها بتلك المعمول بها داخل الولايات المتحدة الأمريكية.

إن قيمة أي استثمار أو دخل متحقق من أي أدوات مالية مرتبطة بها، تم نقاشها في هذا التقرير البحثي، وبعملة غير الدولار الأمريكي، تكون خاضعة لتقلبات أسعار صرف العملات التي ربما يكون لها تأثيرات إيجابية أو سلبية على قيمة الربح المتوقع من تلك الأوراق المالية أو الأدوات المالية المرتبطة بها.

إن الأداء الماضي، ليس بالضرورة أن يكون دليلاً ومرشداً للأداء المستقبلي، كما أن شركة الراجحي المالية لا تقدم تعهداً أو ضماناً، صريحاً أو ضمناً، في ما يتعلق بالأداء المستقبلي. وقد يشهد الربح من الاستثمارات تنديباً. كذلك، فإن سعر أو قيمة الاستثمارات التي يرتبط بها هذا التقرير البحثي، سواء بشكل مباشر أو غير مباشر، ربما يهبط أو يرتفع بشكل مغاير لمصالح المستثمرين. وقد تصبح أي توصية أو رأي متضمن في هذا التقرير البحثي، قديمة نتيجة للتغيرات التي تحدث في البيئة التي تعمل فيها الجهة المصدرة للأوراق المالية التي تخضع للتحليل، بالإضافة إلى التغيرات التي تطرأ على التقديرات والتنبؤات والافتراضات ومنهجية التقييم المستخدمة في هذا التقرير.

ولا يسمح بنسخ أو إرسال أو استخراج نسخ طبق الأصل، لأي جزء من محتويات هذا التقرير البحثي، بأي شكل أو بأي طريقة، بدون الموافقة الخطية المسبقة من شركة الراجحي، كما أن الراجحي لا تقبل أي مسؤولية أيًا كان نوعها، عن الأفعال التي تصدر عن الغير، في ما يتعلق بهذا الموضوع. لقد تم اعداد وثيقة البحث هذه، بواسطة شركة الراجحي المالية ("الراجحي المالية") ومقرها الرياض بالمملكة العربية السعودية. وقد تم اعدادها ليتم استخدامها استخداماً عاماً بواسطة عملاء الراجحي المالية ولا يجوز إعادة توزيعها أو إعادة إرسالها أو الإفصاح عنها، كلياً أو جزئياً، أو بأي شكل أو طريقة، بدون الموافقة المكتوبة الصريحة من شركة الراجحي المالية. إن استلامكم واستعراضكم لهذه الوثيقة البحثية، يمثل موافقتكم على عدم إعادة توزيع أو إرسال أو الإفصاح للآخرين عن المحتويات أو الآراء أو الملخصات أو المعلومات التي تشتمل عليها هذه الوثيقة، قبل أن يتم الإفصاح بشكل عام، عن هذه المعلومات من قبل شركة الراجحي المالية. لقد تم الحصول على المعلومات التي تشتمل عليها هذه الوثيقة، من مصادر عامة متنوعة يعتقد بأنها موثوقة، ولكننا لا نضمن دقتها. إن شركة الراجحي المالية لا تقدم أي تعهدات أو ضمانات (صريحة أو ضمنية)، في ما يتعلق بالبيانات والمعلومات المقدمة، كما أن شركة الراجحي المالية، لا تتعهد بأن محتويات هذه الوثيقة من المعلومات مكتملة، أو خالية من أي أخطاء، أو أنها غير مضللة، أو أنها مناسبة لأي غرض محدد. وتوفر وثيقة البحث هذه معلومات عامة فقط. ولا تشكل المعلومات أو أي رأي معبر عنه، عرضاً أو دعوة للعمل أو تقديم عرض، لشراء أو بيع أي أوراق مالية أو منتجات استثمارية أخرى ترتبط بتلك الأوراق المالية أو الاستثمارات. ولا يقصد منها تقديم نصيحة بشأن الاستثمار الشخصي كما أنها لا تأخذ في الاعتبار الأهداف الاستثمارية المحددة والوضع المالي والاحتياجات الخاصة بأي شخص معين ربما يحصل على هذه الوثيقة.

وينبغي على المستثمرين البحث عن الاستشارة المالية أو القانونية أو الخاصة بالضرائب، في ما يتعلق بملامعة الاستثمار في أي أوراق مالية أو الاستثمارات الأخرى أو الاستراتيجيات الاستثمارية التي تم نقاشها أو التوصية بها في هذه الوثيقة البحثية، كما يجب عليهم أن يفهموا أن البيانات أو الافادات المتعلقة بالفرص المستقبلية ربما لا تتحقق. وينبغي على المستثمرين أن ينتبهوا إلى أن الربح المتوقع من تلك الأوراق المالية أو الاستثمارات الأخرى، إذا وجد، قد يتذبذب وأن سعر أو قيمة تلك الأوراق المالية والاستثمارات ربما يرتفع أو يهبط. ويمكن أن يكون للتقلبات التي تحدث في أسعار صرف العملات تأثيرات عكسية على قيمة أو سعر أو الربح المتوقع من، استثمارات محددة. ووفقاً لذلك، ربما يحصل المستثمرون على مبالغ أقل من أصل المبالغ التي استثمروها. وربما يكون للراجحي المالية أو لموظفيها أو أكثر من شركاتها التابعة (يشمل ذلك محلي البحث)، مصلحة مالية في الأوراق المالية للمصدر (المصدرين) أو في الاستثمارات ذات صلة، بما في ذلك المراكز المغطاة أو المراكز المكشوفة في الأوراق المالية أو الضمانات أو حقوق الخيارات المستقبلية أو عقود الخيار أو المشتقات المالية أو الأدوات الاستثمارية الأخرى. وربما تقوم شركة الراجحي المالية أو الشركات التابعة لها، من وقت لآخر، بأعمال مصرفية استثمارية أو خدمات أخرى، لجذب أعمال مصرفية استثمارية أو أعمال أخرى من، أي شركة جرى ذكرها في هذه الوثيقة البحثية. وسوف لن تكون الراجحي المالية، وكذلك شركاتها التابعة وموظفيها، خاضعة لأي خسارة أو أضرار، مباشرة أو غير مباشرة أو تجميعية، قد تنشأ، بصورة مباشرة أو غير مباشرة، عن أي استخدام للمعلومات التي تتضمنها هذه الوثيقة البحثية.

إن وثيقة البحث هذه، وأي توصيات تشتمل عليها، تخضع للتغيير بدون اخطار مسبق. ولا تتحمل شركة الراجحي المالية أية مسؤولية عن تحديث المعلومات الواردة في وثيقة البحث هذه. كما لا يسمح أيضاً بتغيير أو اصدار نسخة طبق الأصل أو إرسال أو توزيع، كل أو أي جزء من وثيقة البحث هذه، بأي شكل أو بأي وسيلة. وهذه الوثيقة البحثية، غير موجهة إلى، أو يعتزم توزيعها إلى أو استخدامها بواسطة، أي شخص أو كيان يكون مواطناً أو يقيم في أو يقع مقره في أي مركز أو ولاية أو دولة أو أي اختصاص تشريعي اخر، يكون فيها هذا التوزيع أو النشر أو توفير الوثيقة أو استخدامها، مخالفاً للقانون، أو ربما يجعل الراجحي المالية أو أي واحدة من شركاتها التابعة، عرضة لأي متطلبات تسجيل أو ترخيص في اطار ذلك الاختصاص التشريعي.



إخلاء المسؤولية

أعدت وثيقة البحث هذه من قبل شركة الراجحي المالية "الراجحي المالية"، الرياض، المملكة العربية السعودية لاستخدام العام من عملاء شركة الراجحي المالية ولا يجوز إعادة توزيعها أو إعادة إرسالها أو الإفصاح عنها، كليا أو جزئيا، أو بأي شكل أو طريقة، دون موافقة كتابية صريحة من شركة الراجحي المالية. إن استلام هذه الوثيقة والإطلاع عليها يعتبر بمثابة موافقة من جانبكم على عدم إعادة توزيع أو إعادة إرسال أو الإفصاح للآخرين عما تتضمنه من محتويات وأراء، واستنتاجات أو معلومات قبل نشر تلك المعلومات للعموم من جانب شركة الراجحي المالية. وقد تم الحصول على المعلومات الواردة في هذه الوثيقة من مصادر عامة مختلفة يعتقد أنها معلومات موثوقة لكننا لا نضمن دقتها. وشركة الراجحي المالية لا تقدم أية إقرارات أو ضمانات (صريحة أو ضمنية) بشأن البيانات والمعلومات المقدمة كما أنها لا تقر بأن المعلومات التي تتضمنها هذه الوثيقة هي معلومات كاملة أو خالية من أي خطأ أو غير مضللة أو أنها تصلح لأي غرض محدد. فوثيقة البحث هذه إنما تقدم معلومات عامة فقط. كما أنه لا المعلومات ولا أي رأي وارد في هذه الوثيقة يشكل عرضا أو دعوة لتقديم عرض لشراء أو بيع أي أوراق مالية أو غيرها من المنتجات الاستثمارية ذات الصلة بتلك الأوراق المالية أو الاستثمارات. وليس الغرض من هذه الوثيقة تقديم مشورة شخصية في مجال الاستثمار كما أنها لا تأخذ في الاعتبار الأهداف الاستثمارية أو الوضع المالي أو الاحتياجات المحددة لأي شخص معين قد يستلم هذه الوثيقة.

ينبغي للمستثمرين السعي للحصول على المشورة المالية أو القانونية أو الضريبية بشأن مدى ملاءمة الاستثمار في أي أوراق مالية، أو استثمار آخر أو أية استراتيجيات استثمار جرت مناقشتها أو التوصية بها في هذه الوثيقة، وينبغي للمستثمرين تفهم أن البيانات المتعلقة بالتوقعات المستقبلية الوارد في هذه الوثيقة قد لا تتحقق. كذلك ينبغي للمستثمرين ملاحظة أن الدخل من أوراق مالية من هذا النوع أو غيرها من الاستثمارات، إن وجد، قد يتعرض للتقلبات وبأن سعر أو قيمة تلك الأوراق المالية والاستثمارات يكون عرضة للارتفاع أو الانخفاض. كما أن التقلبات في أسعار الصرف قد يكون لها آثار سلبية على قيمة أو ثمن، أو الدخل المتأتي من استثمارات معينة. وبناء عليه، يمكن للمستثمرين أن يحصلوا على عائد يكون أقل من مبلغ رأسمالهم المستثمر أساسا. ويجوز أن يكون لشركة الراجحي المالية أو المسؤولين فيها أو واحد أو أكثر من الشركات الفرعية التابعة لها (بما في ذلك محلي البحث) مصلحة مالية في الأوراق المالية للجهة أو الجهات المصدرة لتلك الأوراق المالية أو الاستثمارات ذات العلاقة، بما في ذلك المراكز طويلة أو قصيرة الأجل في الأوراق المالية، وخيارات شراء الأسهم أو العقود الأجلة أو الخيارات الأخرى أو المشتقات، أو غيرها من الأدوات المالية. كما يجوز لشركة الراجحي المالية أو الشركات التابعة لها أن تقوم من وقت لآخر بإداء الخدمات المصرفية الاستثمارية أو غيرها من الخدمات أو السعي لتأمين الخدمات المصرفية الاستثمارية أو غيرها من الأعمال من أي شركة من الشركات المذكورة في هذه الوثيقة من وثائق البحث. وشركة الراجحي المالية، بما في ذلك الشركات التابعة لها وموظفيها، لا تكون مسؤولة عن أي أضرار مباشرة أو غير مباشرة أو أي خسارة أو أضرار أخرى قد تنشأ، بصورة مباشرة أو غير مباشرة، من أي استخدام للمعلومات الواردة في هذه الوثيقة من وثائق البحث. وتخضع هذه الوثيقة من وثائق البحث وأية توصيات واردة فيها للتغيير دون إشعار مسبق. وشركة الراجحي المالية لا تتحمل أي مسؤولية عن تحديث المعلومات الواردة في هذه الوثيقة من وثائق البحث. ولا يجوز تغيير أو استنساخ أو إرسال أو توزيع هذه الوثيقة من وثائق البحث كليا أو جزئيا بأي شكل أو بأي وسيلة. كما يراعى أن هذه الوثيقة من وثائق البحث ليست موجهة إلى أو معدة للتوزيع أو استخدامها من قبل أي شخص أو كيان سواء كان مواطنا أو مقيما في أي مكان أو دولة أو بلد أو أية ولاية قضائية أخرى، حيثما يكون مثل هذا التوزيع أو النشر أو توافر أو استخدام هذه الوثيقة مخالفا للقانون أو يتطلب من شركة الراجحي المالية أو أي من فروعها القيام بأي تسجيل أو استيفاء أي شرط من شروط الترخيص ضمن ذلك البلد أو تلك الولاية القضائية.

للاتصال

شركة الراجحي المالية

إدارة البحوث

المكتب الرئيسي، طريق الملك فهد

صندوق البريد 5561، الرياض 11432

المملكة العربية السعودية

البريد الإلكتروني:

research@alrajhi-capital.com

تم ترخيص شركة الراجحي المالية من قبل هيئة السوق المالية السعودية، بموجب ترخيص رقم 37 / 07068

الراجحي المالية
Al Rajhi Capital

