



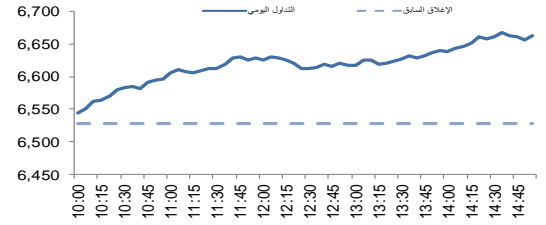
إدارة البحوث

research@alrajhi-capital.com  
هاتف: +966 11 211 9370

## نظرة على الأسواق العالمية

- تبدأ الأسواق الأمريكية الأسبوع مع صدور بيانات مبيعات التجزئة واحصائيات مؤشر أسعار الاستيراد والتصدير يوم الثلاثاء، في حين سيتم صدور بيانات الإنتاج الصناعي وأرقام مؤشر سوق الإسكان يوم الأربعاء. وعلاوة على ذلك، ستصدر بيانات المساكن، واحصائيات مطالبات إعانات البطالة الأولية وأرقام مؤشر أسعار المستهلك يوم الخميس، في حين ستلقي رئيسة بنك الاحتياطي الفيدرالي خطاباً أمام الكونغرس في اليوم نفسه.
- في أوروبا، سيلقي رئيس البنك المركزي الأوروبي خطاباً يوم الاثنين، في حين ستصدر بيانات مؤشر أسعار المستهلكين في المملكة المتحدة، واحصائيات الميزان التجاري في منطقة اليورو والمانيا واحصائيات الناتج المحلي الإجمالي للربع الثالث (الأولية)، وبيانات المعنويات الاقتصادية لمنطقة اليورو يوم الثلاثاء. وفي الوقت نفسه، سيتم صدور بيانات مبيعات التجزئة في المملكة المتحدة، وأرقام مؤشر أسعار المستهلكين في منطقة اليورو وتقرير اجتماع السياسة النقدية للبنك المركزي الأوروبي يوم الخميس. بالإضافة إلى ذلك، سيلقي رئيس البنك المركزي الأوروبي ورئيس بوبا الألمانية خطاباً يوم الجمعة.
- أنهت أسواق دول مجلس التعاون الخليجي جلسة تداول على تباين يوم الاحد. وانخفض سوق دبي بنسبة 1.3٪، متأثراً بأداء شركة إعمار العقارية وترفيه مطار دبي الدولي، في حين انخفض سوق أبو ظبي بنسبة 1.1٪، على خلفية اتصالات وبنك الخليج الأول. علاوة على ذلك، انخفض سوق قطر بنسبة 0.9٪، متأثراً بأداء شركة صناعات قطر. ومع ذلك، ارتفع هامشياً سوق البحرين بنسبة 0.1٪، في حين أنهى سوق الكويت وسوق سلطنة عمان، تعاملته دون تغيير.
- تتداول الأسواق الآسيوية على تباين هذا الصباح. ويتداول مؤشر نيكاي 225 على ارتفاع بنسبة 1.5٪، على خلفية بيانات الناتج المحلي الإجمالي للربع الثالث (الأولية) التي جاءت أفضل من المتوقع، في حين ارتفع مؤشر شنغهاي المركب بنسبة 0.4٪. ومع ذلك، يتداول مؤشر هانغ سنغ على انخفاض بنسبة 1.1٪، في حين انخفض مؤشر كوسبي بنسبة 0.2٪، وذلك بسبب الاضطرابات السياسية في كوريا الجنوبية.
- **أضاف المؤشر العام لسوق الأسهم السعودية "تداول" نقطة أو ارتفع بنسبة 2.07% ليلغى عند مستوى 6,663.31 نقطة. وأغلقت جميع مؤشرات القطاعات الخمسة عشر على ارتفاع. وكانت نسبة الارتفاع الى نسبة الانخفاض 11\159. وبلغت قيمة التداول حوالي 5.7 مليار ريال.**
- **الرئيس التنفيذي لشركة "زين" قلل من وجود اثر سلبي على صافي الدخل جراء دفع مخصصات مالية لموبايلي: الرئيس التنفيذي لشركة الاتصالات المتنقلة "زين"، أنه لن يكون هناك اي اثر سلبي على صافي دخل الشركة من جراء دفع مبلغ وقدره 219.5 مليون ريال الذي الزمت به لجنة التحكيم، شركة زين لصالح شركة اتحاد اتصالات (موبايلي)، حيث خصصت الشركة مخصصات مالية تغطي كامل المبلغ المحكوم به (أرقام)**
- **"الاندلس العقارية" تعلن عن التطورات الخاصة بمشاريعها المستقبلية: أعلنت شركة الاندلس العقارية ان مشروع الشركة المشترك مع مجموعة الدكتور سليمان الحبيب للخدمات الطبية القابضة لتملك وتطوير وتشغيل مستشفى، سوف يقام على أرض تابعة للشركة في جدة ومملوكة مناصفة بين الطرفين، قسمت الى بناء المستشفى والأخر لبناء وحدات سكنية ومركز تجاري. (أرقام)**
- **"الدوائية": تعويم الجنيه المصري يؤثر سلبياً على صافي الأرباح الموحدة للشركة بحوالي 40 مليون ريال بالربع الرابع: أعلنت الشركة السعودية للصناعات الدوائية والمستلزمات الطبية (سبيماكو الدوائية) عن تأثر عملياتها في مصر نتيجة لتعويم سعر صرف الجنيه المصري مقابل العملات الأجنبية، وإنها تتوقع أن يؤثر ذلك سلبياً على صافي الأرباح الموحدة للشركة بحوالي 40 مليون ريال والذي سينعكس على نتائج الشركة للربع الرابع من عام 2016. (أرقام)**

مؤشر تداول	6,663.3	2.07%
قيمة التداول ( مليون الريالات)	5,728.7	-12%



## تداول - اتجاه النشاط ( العشرة أيام الأخيرة)

المؤشرات الإقليمية الرئيسية				
إغلاق	يوم واحد %	الاسبوع حتى تاريخه %	العام حتى تاريخه %	
6,663	2.1	2.1	-3.6	تداول
9,872	-0.9	-0.9	-5.3	سوق قطر
5,481	0.0	0.0	-2.4	بورصة الكويت
4,236	-1.1	-1.1	-1.7	سوق ابوظبي
3,233	-1.3	-1.3	2.6	سوق دبي المالي
5,417	0.0	0.0	0.2	سوق مسقط
1,162	0.1	0.1	-4.4	سوق البحرين
446	0.5	0.5	-1.7	ام اس سي أي الخليجي

السلع والعملات الرئيسية				
إغلاق	يوم واحد %	الاسبوع حتى تاريخه %	العام حتى تاريخه %	
1,216	-1.0	-1.0	14.6	الذهب
17.23	-0.9	-0.9	24.3	الفضة
44.80	0.1	0.1	-0.4	برنت
42.67	1.8	2.0	36.5	سلة أوبك
1.08	-0.6	-0.6	-0.7	اليورو
99.52	0.5	0.5	0.9	مؤشر الدولار الأمريكي
107.480	-0.8	-0.8	11.8	الين الياباني

المؤشرات العالمية الرئيسية				
إغلاق	يوم واحد %	الاسبوع حتى تاريخه %	العام حتى تاريخه %	
18,848	0.2	0.0	8.2	داو جونز الصناعي
2,164	-0.1	0.0	5.9	اس اند بي 500
17,669	1.7	1.7	-7.2	نيكاي 225
22,267	-1.2	-1.2	1.6	هانغ سنغ
6,730	-1.4	0.0	7.8	فوتسي 100
4,489	-0.9	0.0	-3.2	كاك 40
1,697	-0.3	0.0	2.1	ام اس سي اي العالمي
849	-3.0	0.0	6.9	ام اس سي اي-ايبه ام

أسعار الفائدة				
التغير 3 ش	شهر واحد	شهور 3	شهر 12	سنة واحدة
0.54	0.91	1.59	0.55	لييور (بالدولار)
1.96	2.20	2.54	1.18	سييور (ريال سعودي)
0.73	1.31	1.96	0.48	اييور ( درهم اماراتي)

14/Nov/2016 8:14 AM

مصدر البيانات: بلومبرج  
محدث كما في



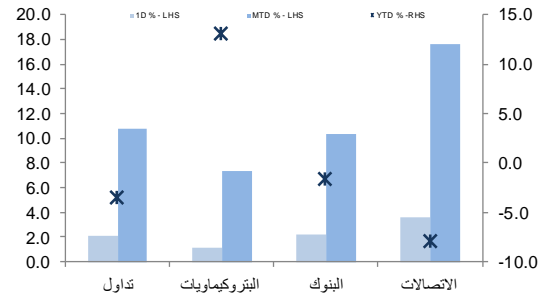
تداول - الاسهم الأكثر ارتفاعا/ انخفاضاً

الشركة	آخر سعر	التغير %	حجم التداول (بالملايين)	قيمة التداول (مليون ريال)
ميدغلف	20.59	9.9	2.294	46.27
بدجيت	31.08	-	0.781	23.62
السعودية للأبحاث و التسويق	25.20	9.8	0.598	14.61
تمار	26.30	9.8	1.230	31.81
السعودية للطباعة و التغليف	15.50	9.7	2.175	32.68

الشركة	آخر سعر	التغير %	حجم التداول (بالملايين)	قيمة التداول (مليون ريال)
الصناعات الكيماوية الأساسية	25.2	-9.7	4.169	105.44
البايطين	27.6	-2.7	0.756	21.07
المراعي	60.0	-1.0	0.416	25.02
أسواق العتيم	84.7	-0.9	0.293	24.79
سايبك	86.0	-0.8	3.671	316.83

تداول - أداء قطاعات الرسملة الكبيرة ( وزن كبير في المؤشر من 10%)



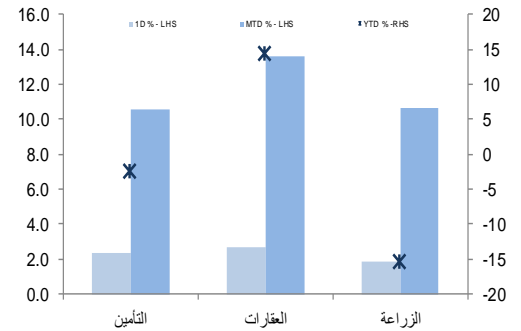
تداول - الاسهم الأكثر رفعا /خفضا للمؤشر

الشركة	آخر سعر	التغير %	حجم التداول (بالملايين)	قيمة التداول (مليون ريال)
جبل عمر	70.95	2.4	9.6	3.03
البنك السعودي الفرنسي	26.78	5.4	9.0	3.12
مجموعة سامبا	23.00	3.7	8.4	3.02
صافولا	37.86	5.4	7.9	0.87
بنك الرياض	10.81	3.7	6.2	2.94

الشركة	آخر سعر	التغير %	حجم التداول (بالملايين)	قيمة التداول (مليون ريال)
سايبك	86.03	-0.8	-4.5	316.83
المراعي	59.98	-1.0	-1.6	25.02
الصناعات الكيماوية الأساسية	25.20	-9.7	-0.6	105.44
البايطين	27.57	-2.7	-0.3	21.07
أسواق العتيم	84.73	-0.9	-0.2	24.79

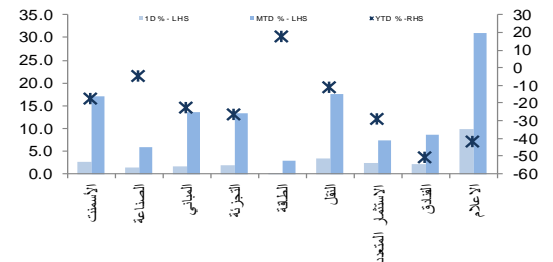
تداول - أداء قطاعات الرسملة المتوسطة ( وزن متوسط في المؤشر بين 5% - 10%)



تداول - الاسهم الأعلى من حيث أحجام التداول

الشركة	آخر سعر	التغير %	حجم التداول (بالملايين)	قيمة التداول (مليون ريال)
دار الأركان	5.89	5.4	112.399	647.61
كيان	8.00	1.9	21.550	171.35
مصرف الإنماء	14.20	-0.1	21.548	306.75
صناعة الورق	9.63	9.7	13.652	127.12
زين السعودية	8.18	0.7	8.791	72.03
تكوين المتطورة للصناعات	11.70	4.5	7.877	91.32
إتحاد عذيب	3.24	4.2	6.931	22.18
الصحراء للبتر وكيمويات	10.86	2.6	4.567	48.93
الصناعات الكيماوية الأساسية	25.20	-9.7	4.169	105.44
سايبكو	13.23	1.6	4.142	55.08

تداول - أداء قطاعات الرسملة الصغيرة ( وزن صغير في المؤشر من 5%)



تداول - أسهم قريبة من أدنى مستوى ل 52 اسبوع

الشركة	آخر سعر	أدنى ل 52 اسبوع	التغير %	قيمة التداول (مليون ريال)
سند للتأمين	15.23	15.23	0.0%	0.000
وقاية للتأمين	19.39	19.39	0.0%	0.000
المملكة القابضة	10.68	9.80	9.0%	6.708
الفخارية	62.01	55.25	12.2%	24.507
تكوين المتطورة للصناعات	11.70	10.30	13.6%	91.323

تداول - أسهم قريبة من أعلى مستوى ل 52 اسبوع

الشركة	آخر سعر	أعلى ل 52 اسبوع	التغير %	قيمة التداول (مليون ريال)
سند للتأمين	15.23	15.23	0.0%	0.000
وقاية للتأمين	19.39	19.39	0.0%	0.000
التصنيع	16.30	16.35	0.3%	29.910
دله الصحية	94.75	95.25	0.5%	27.899
جبل عمر	70.95	71.50	0.8%	213.581

مصدر البيانات: الراجحي المالية, بلومبرج



أداء الاسواق الاقليمية

الدولة	اخر اغلاق	التغير في المؤشر %		رسملة السوق بليون ريال	حجم التداول مليون سهم	قيمة التداول مليون دولار	السعر/الربح 12M	السعر/الربح 2016E	السعر/الربح 2017E	سعر اقترية أسعار جارية	عائد توزيعات 12M (%)
		شهر واحد	يوم واحد								
تداول	6,663	10.8	2.1	412	364	1,527	15.8	14.2	13.1	1.5	3.5
بورصة قطر	9,872	-3.0	-0.9	125	6	56	14.3	12.5	11.5	1.5	4.1
سوق دبي	3,233	-3.0	-1.3	77	450	143	11.7	10.4	9.2	1.2	4.3
سوق ابوظبي	4,236	-1.5	-1.1	112	277	94	10.9	11.1	10.8	1.3	5.8
سوق الكويت	5,481	1.5	0.0	83	171	57	18.9	NA	NA	1.0	4.3
سوق مسقط	5,417	-1.2	0.0	16	4	2	10.2	8.4	8.3	1.0	5.3
سوق البحرين	1,162	1.2	0.1	18	4	1	9.4	NA	NA	0.4	4.8

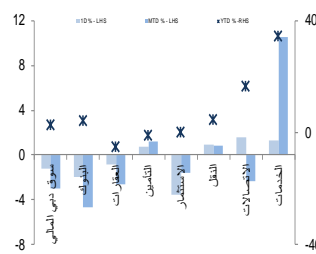
دبي - الاسهم الأكثر ارتفاعا/انخفاضا

الشركة	اخر سعر	التغير %	حجم التداول (بالملايين)
دبي الإسلامية للتأمين - امان	0.54	6.4	0.15
امانات القابضة	0.97	4.6	235.91
ارامكس ش م ع	3.93	4.2	2.12
الإسلامية العربية للتأمين	0.48	3.2	34.00
الإمارات للاتصالات المتكاملة	5.94	1.5	0.14

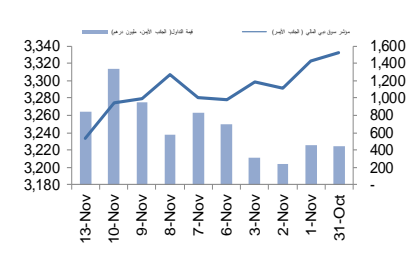
  

الشركة	اخر سعر	التغير %	حجم التداول (بالملايين)
شعاع كابيتال	1.29	-8.5	11.43
دبي الوطنية للتأمين	2.35	-8.2	0.03
NA	1.98	-4.4	4.12
دبي للاستثمار	0.45	-3.5	10.20
إعمار العقارية	6.50	-3.0	10.08

دبي - أداء القطاعات



دبي - اتجاه النشاط (العشرة أيام الأخيرة)



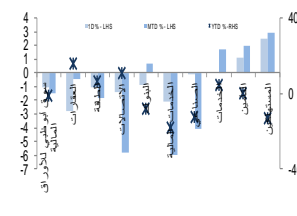
أبوظبي - الاسهم الأكثر ارتفاعا/انخفاضا

الشركة	اخر سعر	التغير %	حجم التداول (بالملايين)
الاتحاد للتأمين	1.86	14.8	0.032
موتاف للتأمين الكافلي	0.85	6.3	22.512
إتراق العقارية	1.07	4.9	229.776
اغذية	6.24	4.0	0.604
سرميك رأس الخيمة	2.50	3.3	0.152

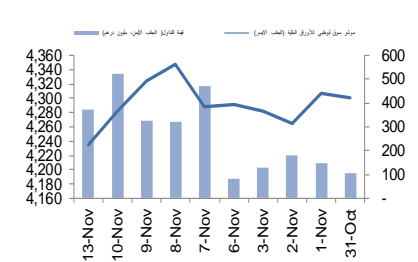
  

الشركة	اخر سعر	التغير %	حجم التداول (بالملايين)
اركان امواد البناء	0.88	-8.3	0.117
المالمة القابضة لزراعة الاسماك	1.51	-7.9	0.057
الدار العقارية	2.49	-4.2	8.667
بنك ابوظبي الوطني	8.66	-2.5	0.315
الواحة كابيتال	1.76	-2.2	0.569

أبوظبي - أداء القطاعات



أبوظبي - اتجاه النشاط (العشرة أيام الأخيرة)



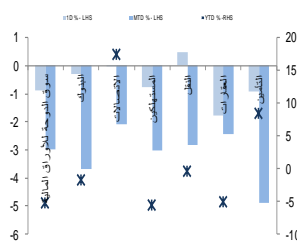
قطر - الاسهم الأكثر ارتفاعا/انخفاضا

الشركة	اخر سعر	التغير %	حجم التداول (بالملايين)
الملاحة	89.40	2.9	0.004
المتحدة للتنمية	19.17	0.6	0.029
ماس الريان	33.80	0.3	0.205
NA	NA	NA	NA
NA	NA	NA	NA

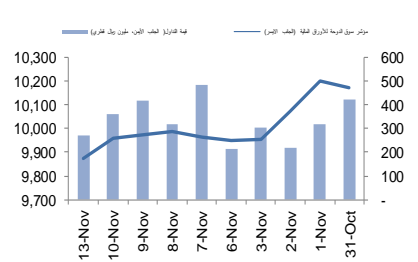
  

الشركة	اخر سعر	التغير %	حجم التداول (بالملايين)
المستثمرون القطريون	55.20	-3.5	0.630
اعمال	13.06	-2.5	0.005
إزدان القابضة	15.45	-2.2	0.980
مزايا	12.10	-2.2	0.080
صناعات قطر	101.10	-1.8	0.107

قطر - أداء القطاعات



قطر - اتجاه النشاط (العشرة أيام الأخيرة)



مصدر البيانات: الراجحي المالية, بلومبرج

فضلا أنظر الصفحة قبل الأخيرة للاطلاع على بعض الإفصاحات الإضافية الهامة. شركة الراجحي المالية (الراجحي)، هي وسيط متعامل أجني غير مسجل في الولايات المتحدة الأمريكية. وإدارة البحوث في الراجحي المالية تضم محللي بحوث أو محللين باحثين، غير مسجلين في الولايات المتحدة الأمريكية. ويتم توزيع بحوث الراجحي في الولايات المتحدة الأمريكية بموجب القاعدة رقم 15-6 من قانون تبادل الأوراق المالية لعام 1934 الصادر، فقط بواسطة مؤسسة روزنبلات سيكوريتيز Rosenblatt Securities، وهي مؤسسة مسجلة في هيئة تبادل

الأوراق المالية الأمريكية كما أنها متعامل وسيط عضو في هيئة تنظيم القطاع المالي الأمريكية FINRA.



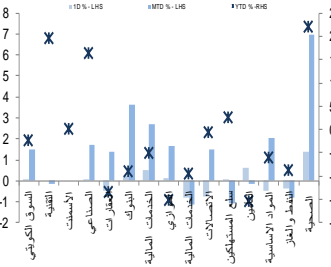
الكويت - الاسهم الأكثر ارتفاعا / انخفاضاً

الشركة	اخر سعر	التغير %	حجم التداول (بالملايين)
مراكز التجارة العقارية	31.5	8.6	0.000
تصنيف وتحصيل الأموال	32.5	8.3	3.600
بيت التمويل الخليجي	138	7.8	1.380
الديرة القابضة	36.5	7.4	0.525
الامان للاستثمار	52	6.1	4.427

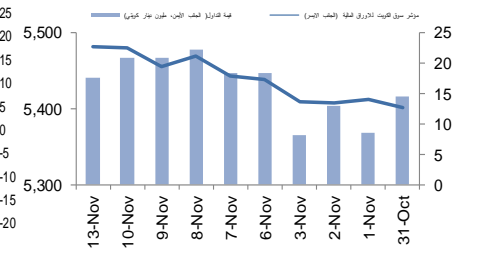
  

الشركة	اخر سعر	التغير %	حجم التداول (بالملايين)
جيران القابضة	53	-8.6	0.029
العالمية للمدن العقارية	30.5	-7.6	7.202
رمال الكويت العقارية	52	-7.1	5.345
الصفاء للطاقة القابضة	28.5	-6.6	0.241
الكويتية العقارية القابضة	23	-6.1	0.181

الكويت - أداء القطاعات



الكويت- اتجاه النشاط ( العشرة أيام الأخيرة)



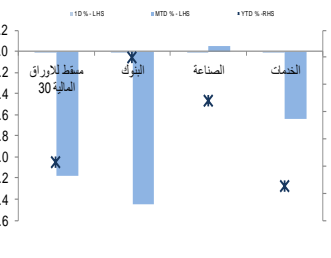
عمان - الاسهم الأكثر ارتفاعا / انخفاضاً

الشركة	اخر سعر	التغير %	حجم التداول (بالملايين)
بنك نزعى	0.078	1.3	0.547
الشريفة للاستثمار القابضة	0.114	0.9	0.005
الحقنء للطاقة	0.488	0.4	0.096
NA	NA	NA	NA
NA	NA	NA	NA

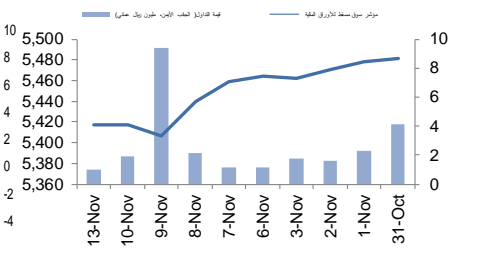
  

الشركة	اخر سعر	التغير %	حجم التداول (بالملايين)
الانوار لبلاطل السبراميك	0.145	-0.7	0.185
بنك مسقط	0.402	-0.5	0.179
NA	NA	NA	NA
NA	NA	NA	NA
NA	NA	NA	NA

عمان - أداء القطاعات



عمان- اتجاه النشاط ( العشرة أيام الأخيرة)



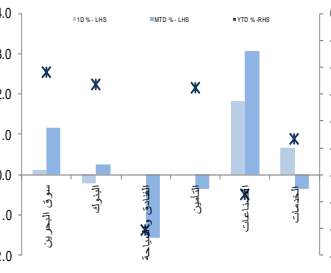
البحرين - الاسهم الأكثر ارتفاعا / انخفاضاً

الشركة	اخر سعر	التغير %	حجم التداول (بالملايين)
بنك البحرين الوطني	0.705	2.2	0.002
البنك الأهلي الم	0.635	0.8	0.300
بي. أم. أي. عامة	0.835	0.6	0.025
NA	NA	NA	NA
NA	NA	NA	NA

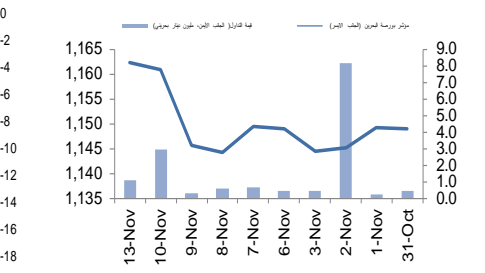
  

الشركة	اخر سعر	التغير %	حجم التداول (بالملايين)
مجموعة ترافكو	0.234	-0.9	0.020
البنك الأهلي الم	0.630	-0.8	0.453
NA	NA	NA	NA
NA	NA	NA	NA
NA	NA	NA	NA

البحرين - أداء القطاعات



البحرين- اتجاه النشاط ( العشرة أيام الأخيرة)



مصدر البيانات: الراجحي المالية. بلومبرج

فضلاً أنظر الصفحة قبل الأخيرة للاطلاع على بعض الإفصاحات الإضافية الهامة. شركة الراجحي المالية (الراجحي)، هي وسيط-متعامل أجنبي غير مسجل في الولايات المتحدة الأمريكية. وإدارة البحوث في الراجحي المالية تضم محللي بحوث او محللين باحثين، غير مسجلين في الولايات المتحدة الأمريكية. ويتم توزيع بحوث الراجحي في الولايات المتحدة الأمريكية بموجب القاعدة رقم 15-6 من قانون تبادل الأوراق المالية لعام 1934 الصادر، فقط بواسطة مؤسسة روزنبلات سيكوريتيز Rosenblatt Securities، وهي مؤسسة مسجلة في هيئة تبادل الأوراق المالية الأمريكية. كما أنها متعامل وسيط عضو في هيئة تنظيم القطاع المالي الأمريكية FINRA.



## افصاحات مهمة للأشخاص الأمريكيين

تم اعداد هذا التقرير البحثي من قبل شركة الراجحي المالية (الراجحي)، وهي شركة مرخصة لممارسة نشاطات الأوراق المالية في المملكة العربية السعودية. وشركة الراجحي ليست وسيطاً مالياً مسجلاً في الولايات المتحدة الأمريكية، وبناء عليه، فإنها لا تخضع لقواعد الولايات المتحدة الأمريكية المتعلقة بإعداد التقارير البحثية واستقلالية محلي البحوث. ويتم تقديم هذا التقرير البحثي، لتوزيعه "للمستثمرين المؤسسيين الرئيسيين في الولايات المتحدة الأمريكية"، اعتماداً على الاستثناء من التسجيل الذي توفره القاعدة 15-6 من قانون تبادل الأوراق المالية الأمريكي لعام 1934 وتعديلاته ("قانون تبادل الأوراق المالية").

ويجب على أي جهة أمريكية متلقية لهذا التقرير البحثي وترغب في تنفيذ أي عملية لشراء أو بيع أوراق مالية أو أدوات مالية مرتبطة بها بناء على المعلومات المقدمة في هذا التقرير البحثي، يجب عليها أن تفعل ذلك، فقط من خلال مؤسسة روزنبلات سكيوريتيز انكوربوريشن Rosenblatt Securities Inc.، وعنوانها، 40Wall Street 59th Floor, New York, NY 10005، وهي وسيط متعامل مسجل في الولايات المتحدة الأمريكية. ولا يسمح، تحت أي ظرف من الظروف، لأي متلق لها التقرير البحثي، تنفيذ أي عملية لشراء أو بيع أوراق مالية أو أدوات مالية مرتبطة بها، من خلال الراجحي. وتقبل مؤسسة روزنبلات سكيوريتيز انكوربوريشن، تحمل المسؤولية المتعلقة بمحتويات هذا التقرير البحثي، وفقاً للشروط المضحة أئدها، في حالة تسليم هذا التقرير لشخص أمريكي لا يكون مستثمراً مؤسسياً أمريكياً رئيسياً.

إن المحلل الذي يظهر اسمه في هذا التقرير البحثي، غير مسجل أو مؤهل كمحلل باحث لدى هيئة تنظيم الأوراق المالية والبورصات الأمريكية FINRA وربما لا يكون شخصاً مرتبطاً بمؤسسة روزنبلات سكيوريتيز انكوربوريشن، وبناء عليه، فإنه ربما لا يخضع للقيود المعمول بها بموجب قواعد هيئة تنظيم الأوراق المالية والبورصات الأمريكية FINRA المتعلقة بإقامة اتصالات مع شركة تابعة أو الظهور في وسائل الاعلام والتداول في أوراق مالية تكون في حساب محلل باحث.

## الملكية وتضارب المصالح الجوهري

لا تملك مؤسسة روزنبلات سكيوريتيز انكوربوريشن، أو شركاتها التابعة، "ملكية منفعة"، كما هو محدد وفقاً للقسم 13(d) من قانون تبادل الأوراق المالية، 1% أو أكثر من أوراق الملكية (الاسهم) equity securities المذكورة في التقرير. ويمكن أن يكون لدى مؤسسة روزنبلات سكيوريتيز انكوربوريشن أو شركاتها التابعة وأو موظفيها أو مديريها أو العاملين لديها، مصالح أو مراكز استثمارية مغطاة long positions أو مراكز استثمارية مكشوفة short positions، كما يمكن أن يقوموا في أي وقت من الأوقات بعمليات شراء أو بيع بصفة أصيل أو وكيل للأوراق المالية المشار إليها في هذه الوثيقة. إن مؤسسة روزنبلات سكيوريتيز انكوربوريشن ليست لديها أي دراية بأي تضارب مصالح جوهري حتى تاريخ هذا المنشور أو النشرة.

## نشاطات التعويض والمصرفية الاستثمارية

لم تقم مؤسسة روزنبلات سكيوريتيز انكوربوريشن، أو أي شركة تابعة لها، بإبداء أو المشاركة في إدارة طرح عام للاكتتاب في أوراق مالية للشركة التابعة خلال الاثني عشر (12) شهراً الماضية، كما أنه لم تتلقى تعويضاً نظير قيامها بنشاطات مصرفية استثمارية من الشركة التابعة خلال الاثني عشر (12) شهراً الماضية، ولا يتوقع أن تستلم في أي شركة تابعة لها، أو تعزز البحث عن تعويض مقابل خدمات مصرفية استثمارية من الشركة خلال الأشهر الثلاثة التالية.

## افصاحات إضافية

إن هذا التقرير البحثي متاح للتوزيع فقط تحت الظروف التي يمكن أن يسمح بها القانون المعمول به. ولا يتعد هذا التقرير البحثي بالأهداف الاستثمارية المحددة أو المؤسسات المالية أو الاحتياجات الخاصة بأي متلق محدد، حتى لو تم إرساله إلى متلق وحيد لهذا التقرير. إن هذا التقرير البحثي ليس مضموناً أن يكون بياناً كاملاً أو ملخص لأي أوراق مالية أو أسواق أو تقارير أو تطورات، حسب ما هو مشار إليه في هذا التقرير البحثي. وسوف لن يكون هناك أي التزام أو مسؤولية على أي من الراجحي أو أي من مرانها أو موظفيها أو العاملين لديها أو وكلائها، أي كان مشوه، عن أي خطأ أو عدم دقة أو عدم اكتمال يتنقل بحقيقة أو رأي متضمن في هذا التقرير البحثي، أو عدم اهتمام في اعداد أو نشر هذا التقرير البحثي، أو أي خسائر أو أضرار ربما تنشأ من استخدام هذا التقرير البحثي.

وربما تعتمد الراجحي، على حواجز معلومات information barriers، مثل "الجدران الصينية Chinese Walls" للسيطرة على تدفق المعلومات في ما بين مجالات أو وحدات أو أقسام أو مجموعات أو الشركات التابعة للراجحي.

إن الاستثمار في أي أوراق مالية غير أمريكية أو في أدوات مالية مرتبطة بها (يشمل ذلك ايصالات ايداع الأوراق المالية ADRs) التي تم نقاشها في هذا التقرير البحثي، ربما يظهر مخاطر معينة. ذلك لأن الأوراق المالية الخاصة بجهات اصدار غير أمريكية، ربما لا تكون مسجلة لدى، أو ربما تكون خاضعة لأنظمة، هيئة الأوراق المالية والبورصات الأمريكية. ويمكن أن تكون المعلومات المتعلقة بمثل هذه الأوراق المالية غير الأمريكية أو الأدوات المالية ذات الصلة، محدودة. وربما لا تكون الشركات الأجنبية، خاضعة لمعايير المراجعة ورفع التقارير والمتطلبات التنظيمية التي يمكن مقارنتها بتلك المعمول بها داخل الولايات المتحدة الأمريكية.

إن قيمة أي استثمار أو دخل متحقق من أي أدوات مالية مرتبطة بها، تم نقاشها في هذا التقرير البحثي، ويعمل على الدولار الأمريكي، تكون خاضعة لتقلبات أسعار صرف العملات التي ربما يكون لها تأثيرات إيجابية أو سلبية على قيمة أو الربح المتوقع من تلك الأوراق المالية أو الأدوات المالية المرتبطة بها.

إن الأداء الماضي، ليس بالضرورة أن يكون دليلاً ومرشداً للأداء المستقبلي، كما أن شركة الراجحي المالية لا تقدم تعهداً أو ضماناً، صريحاً أو ضمنياً، في ما يتعلق بالأداء المستقبلي. وقد يشهد الربح من الاستثمارات تذبذباً. كذلك، فإن سعر أو قيمة الاستثمارات التي يرتبط بها هذا التقرير البحثي، سواء بشكل مباشر أو غير مباشر، ربما يهبط أو يرتفع بشكل مغاير لمصالح المستثمرين. وقد تصبح أي توصية أو رأي متضمن في هذا التقرير البحثي، قديمة نتيجة للتغيرات التي تحدث في البيئة التي تعمل فيها الجهة المصدرة للأوراق المالية التي تخضع للتخيل، بالإضافة إلى التغيرات التي تطرأ على التقديرات والتنبؤات والافتراضات ومنهجية التقييم المستخدمة في هذا التقرير.

ولا يسمح بنسخ أو إرسال أو استخراج نسخ طبق الأصل، لأي جزء من محتويات هذا التقرير البحثي، بأي شكل أو بأي طريقة، بدون الموافقة الخطية المسبقة من شركة الراجحي، كما أن الراجحي لا تقبل أي مسؤولية أي كان نوعها، عن الأفعال التي تصدر عن الغير، في ما يتعلق بهذا الموضوع. لقد تم اعداد وثيقة البحث هذه، بواسطة شركة الراجحي المالية ("الراجحي المالية") ومقرها الرياض بالمملكة العربية السعودية. وقد تم اعدادها ليتم استخدامها استخداماً عاماً بواسطة عملاء الراجحي المالية ولا يجوز اعادة توزيعها أو اعادة إرسالها أو الإفصاح عنها، كلياً أو جزئياً، أو بأي شكل أو طريقة، بدون الموافقة المكتوبة الصريحة من شركة الراجحي المالية. إن استلامكم واستعراضكم لهذه الوثيقة البحثية، يمثل موافقتكم على عدم اعادة توزيع أو إرسال أو الإفصاح للآخرين عن المحتويات أو الآراء أو الملخصات أو المعلومات التي تشتمل عليها هذه الوثيقة، قبل أن يتم الإفصاح بشكل عام، عن هذه المعلومات من قبل شركة الراجحي المالية. لقد تم الحصول على المعلومات التي تشتمل عليها هذه الوثيقة، من مصادر عامة متنوعة يعتقد بأنها موثوقة، ولكننا لا نضمن دقتها. إن شركة الراجحي المالية لا تقدم أي تعهدات أو ضمانات (صريحة أو ضمنية)، في ما يتعلق بالبيانات والمعلومات المقدمة، كما أن شركة الراجحي المالية، لا تتعهد بأن محتويات هذه الوثيقة من المعلومات مكتملة، أو خالية من أي أخطاء، أو أنها غير مضللة، أو أنها مناسبة لأي عرض محدد. وتوفر وثيقة البحث هذه معلومات عامة فقط. ولا تشكل المعلومات أو أي رأي معبر عنه، عرضاً أو دعوة لعمل أو تقديم عرض، لشراء أو بيع أي أوراق مالية أو منتجات استثمارية أخرى ترتبط بتلك الأوراق المالية أو الاستثمارات. ولا يقصد منها تقديم نصيحة بشأن الاستثمار الشخصي كما أنها لا تأخذ في الاعتبار الأهداف الاستثمارية المحددة والوضع المالي والاحتياجات الخاصة بأي شخص معين ربما يحصل على هذه الوثيقة.

وينبغي على المستثمرين البحث عن الاستثمارات المالية أو القانونية أو الخاصة بالضرائب، في ما يتعلق بملامحة الاستثمار في أي أوراق مالية أو الاستثمارات الأخرى أو الاستراتيجيات الاستثمارية التي تم نقاشها أو التوصية بها في هذه الوثيقة البحثية، كما يجب عليهم أن يفهموا أن البيانات أو الأعداد المتعلقة بالفرض المستقبلي ربما لا تتحقق. وينبغي على المستثمرين أن ينتبهوا إلى أن الربح المتوقع من تلك الأوراق المالية أو الاستثمارات الأخرى، إذا وجد، قد يتذبذب وأن سعر أو قيمة تلك الأوراق المالية والاستثمارات ربما يرتفع أو يهبط. ويمكن أن يكون للتقلبات التي تحدث في أسعار صرف العملات تأثيرات عكسية على قيمة أو سعر أو الربح المتوقع من تلك الأوراق المالية. وفقاً لذلك، وربما يحصل المستثمرون على مبالغ أقل من أصل المبالغ التي استثمروها. وربما يكون للراجحي المالية أو لموظفيها أو لواحدة أو أكثر من شركاتها التابعة (يشمل ذلك محلي البحوث)، مصلحة مالية في الأوراق المالية للمصدر (المصدرين) أو في استثمار ذات صلة، بما في ذلك المراكز المغطاة أو المراكز المكشوفة في الأوراق المالية أو الضمانات أو حقوق الخيارات المستقبلية أو عقود الخيار أو المشتقات المالية أو الأدوات المالية الاستثمارية الأخرى. وربما تقوم شركة الراجحي المالية أو الشركات التابعة لها، من وقت لآخر، بأعمال مصرفية استثمارية أو خدمات أخرى، لجذب أعمال مصرفية استثمارية أو أعمال أخرى من، أي شركة جرى ذكرها في هذه الوثيقة البحثية. وسوف لن تكون الراجحي المالية، وكذلك شركاتها التابعة وموظفيها، خاضعة لأي خسارة أو أضرار، مباشرة أو غير مباشرة أو نتيجة، قد تنشأ، بصورة مباشرة أو غير مباشرة، عن أي استخدام للمعلومات التي تتضمنها هذه الوثيقة البحثية.

إن وثيقة البحث هذه، وأي توصيات تشتمل عليها، تخضع للتغيير بدون اخطار مسبق. ولا تتحمل شركة الراجحي المالية أية مسؤولية عن تحديث المعلومات الواردة في وثيقة البحث هذه. كما لا يسمح أيضاً بتغيير أو اصدار نسخة طبق الأصل أو إرسال أو توزيع، كل أو أي جزء من وثيقة البحث هذه، بأي شكل أو بأي وسيلة. وهذه الوثيقة البحثية، غير موجهة إلى، أو يعتمد توزيعها إلى أو استخدامها بواسطة، أي شخص أو كيان يكون مواطناً أو يقيم في أي بقعة مرفه في أي مركز أو ولاية أو دولة أو أي اختصاصات تشريعية اخر، يكون فيها هذا التوزيع أو النشر أو توفير الوثيقة أو استخدامها، مخالفاً للقانون، أو وربما يجعل الراجحي المالية أو أي واحدة من شركاتها التابعة، عرضة لأي متطلبات تسجيل أو ترخيص في إطار ذلك الاختصاص التشريعي.



## إخلاء المسؤولية

أعدت وثيقة البحث هذه من قبل شركة الراجحي المالية "الراجحي المالية"، الرياض، المملكة العربية السعودية لاستخدام العام من عملاء شركة الراجحي المالية ولا يجوز إعادة توزيعها أو إعادة إرسالها أو الإفصاح عنها، كليا أو جزئيا، أو بأي شكل أو طريقة، دون موافقة كتابية صريحة من شركة الراجحي المالية. إن استلام هذه الوثيقة والإطلاع عليها يعتبر بمثابة موافقة من جانبكم على عدم إعادة توزيع أو إعادة إرسال أو الإفصاح للآخرين عما تتضمنه من محتويات وأراء، واستنتاجات أو معلومات قبل نشر تلك المعلومات للعموم من جانب شركة الراجحي المالية. وقد تم الحصول على المعلومات الواردة في هذه الوثيقة من مصادر عامة مختلفة يعتقد أنها معلومات موثوقة لكننا لا نضمن دقتها. وشركة الراجحي المالية لا تقدم أية إقرارات أو ضمانات (صريحة أو ضمنية) بشأن البيانات والمعلومات المقدمة كما أنها لا تقر بأن المعلومات التي تتضمنها هذه الوثيقة هي معلومات كاملة أو خالية من أي خطأ أو غير مضللة أو أنها تصلح لأي غرض محدد. فوثيقة البحث هذه إنما تقدم معلومات عامة فقط. كما أنه لا المعلومات ولا أي رأي وارد في هذه الوثيقة يشكل عرضا أو دعوة لتقديم عرض لشراء أو بيع أي أوراق مالية أو غيرها من المنتجات الاستثمارية ذات الصلة بتلك الأوراق المالية أو الاستثمارات. وليس الغرض من هذه الوثيقة تقديم مشورة شخصية في مجال الاستثمار كما أنها لا تأخذ في الاعتبار الأهداف الاستثمارية أو الوضع المالي أو الاحتياجات المحددة لأي شخص معين قد يستلم هذه الوثيقة.

ينبغي للمستثمرين السعي للحصول على المشورة المالية أو القانونية أو الضريبية بشأن مدى ملاءمة الاستثمار في أي أوراق مالية، أو استثمار آخر أو أية استراتيجيات استثمار جرت مناقشتها أو التوصية بها في هذه الوثيقة، وينبغي للمستثمرين تفهم أن البيانات المتعلقة بالتوقعات المستقبلية الواردة في هذه الوثيقة قد لا تتحقق. كذلك ينبغي للمستثمرين ملاحظة أن الدخل من أوراق مالية من هذا النوع أو غيرها من الاستثمارات، إن وجد، قد يتعرض للتقلبات وبأن سعر أو قيمة تلك الأوراق المالية والاستثمارات يكون عرضة للارتفاع أو الانخفاض. كما أن التقلبات في أسعار الصرف قد يكون لها آثار سلبية على قيمة أو ثمن، أو الدخل المتأتي من استثمارات معينة. وبناء عليه، يمكن للمستثمرين أن يحصلوا على عائد يكون أقل من مبلغ رأسمالهم المستثمر أساسا. ويجوز أن يكون لشركة الراجحي المالية أو المسؤولين فيها أو واحد أو أكثر من الشركات الفرعية التابعة لها (بما في ذلك محلي البحث) مصلحة مالية في الأوراق المالية للجهة أو الجهات المصدرة لتلك الأوراق المالية أو الاستثمارات ذات العلاقة، بما في ذلك المراكز طويلة أو قصيرة الأجل في الأوراق المالية، وخيارات شراء الأسهم أو العقود الأجل أو الخيارات الأخرى أو المشتقات، أو غيرها من الأدوات المالية. كما يجوز لشركة الراجحي المالية أو الشركات التابعة لها أن تقوم من وقت لآخر بإداء الخدمات المصرفية الاستثمارية أو غيرها من الخدمات أو السعي لتأمين الخدمات المصرفية الاستثمارية أو غيرها من الأعمال من أي شركة من الشركات المذكورة في هذه الوثيقة من وثائق البحث. وشركة الراجحي المالية، بما في ذلك الشركات التابعة لها وموظفيها، لا تكون مسؤولة عن أي أضرار مباشرة أو غير مباشرة أو أي خسارة أو أضرار أخرى قد تنشأ، بصورة مباشرة أو غير مباشرة، من أي استخدام للمعلومات الواردة في هذه الوثيقة من وثائق البحث. وتخضع هذه الوثيقة من وثائق البحث وأية توصيات واردة فيها للتغيير دون إشعار مسبق. وشركة الراجحي المالية لا تتحمل أي مسؤولية عن تحديث المعلومات الواردة في هذه الوثيقة من وثائق البحث. ولا يجوز تغيير أو استنساخ أو إرسال أو توزيع هذه الوثيقة من وثائق البحث كليا أو جزئيا بأي شكل أو بأي وسيلة. كما يراعى أن هذه الوثيقة من وثائق البحث ليست موجهة إلى أو معدة للتوزيع أو استخدامها من قبل أي شخص أو كيان سواء كان مواطنا أو مقيما في أي مكان أو دولة أو بلد أو أية ولاية قضائية أخرى، حيثما يكون مثل هذا التوزيع أو النشر أو توافر أو استخدام هذه الوثيقة مخالفا للقانون أو يتطلب من شركة الراجحي المالية أو أي من فروعها القيام بأي تسجيل أو استيفاء أي شرط من شروط الترخيص ضمن ذلك البلد أو تلك الولاية القضائية.

## للاتصال

شركة الراجحي المالية

إدارة البحوث

المكتب الرئيسي، طريق الملك فهد

صندوق البريد 5561، الرياض 11432

المملكة العربية السعودية

البريد الإلكتروني:

research@alrajhi-capital.com

تم ترخيص شركة الراجحي المالية من قبل هيئة السوق المالية السعودية، بموجب ترخيص رقم 37 / 07068

الراجحي المالية  
Al Rajhi Capital

