



إدارة البحوث

research@alrajhi-capital.com
هاتف: +966 11 211 9370

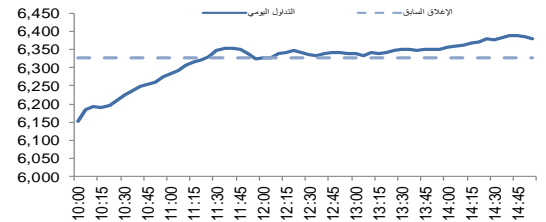
نظرة على الأسواق العالمية

- ارتفعت أسواق الأسهم الأمريكية يوم الأربعاء على أمل زيادة الانفاق في البنية التحتية، عل اثر انتخاب دونالد ترامب، رئيسا للولايات المتحدة الأمريكية (الرئيس رقم 45). وقد ارتفع مؤشر داو جونز بنسبة 1.4%، مدعوما بأداء شركتي كاتربيلر وبيفيرز، بينما ارتفع مؤشر اس اند بي 500، بنسبة 1.1%، بقيادة قطاعات الرعاية الصحية والمالية والصناعات. وبالإضافة الى ذلك، فقد ارتفع مؤشر ناسداك المركب أيضا، بنسبة 1.1%.
- سجلت الأسواق الأوروبية ارتفاعا يوم الأربعاء، مدعومة بقطاعات الإنشاءات والرعاية الصحية، إذ كان المستثمرون متفائلين بإدارة ترامب الجديدة. وقد ارتفع مؤشر داكس بنسبة 1.6%، وتصدرته شركتا فرسنسيوس وباير، بينما ارتفع مؤشر كاك 40، بنسبة 1.5%، مدعوما بشركتي اركيلور ميتال وسانوفي. وفي هذه الأثناء، سجل مؤشر فاينانشيال تايمز 100، مكاسب بلغت 1.0%، مدعوما بمجموعة أشتيد، وشركة شاير.
- انخفضت معظم أسواق دول مجلس التعاون الخليجي، أمس. فقد سجل مؤشر سوق دبي انخفاضا بنسبة 0.8%، متأثرا بأداء شركة اعمار العقارية، بينما انخفض مؤشر سوق أبوظبي بنسبة 0.6%، متأثرا بأداء شركة اتصالات. علاوة على ذلك، فقد خسر سوقا مسقط والكويت بنسبة 0.6% و 0.3%، على التوالي، بينما هبط مؤشر سوق النوحة بنسبة 0.1%، وكان المتسبب الرئيسي في خسائر السوق هو شركة فودافون قطر. أما سوق البحرين، فقد ارتفع بنسبة 0.1%.
- تداول الأسواق الاسيوية مرتفعة هذا الصباح، نتيجة للمؤشرات الإيجابية من الدول الغربية. ويتداول مؤشر نيكاي 225، على ارتفاع بنسبة 5.8%، مدعوما بالين الضعيف، بينما يتداول مؤشر هانغ سنغ على ارتفاع بنسبة 1.9%. وبالإضافة الى ذلك، يجري التداول حاليا في مؤشري كوسبي وشنغهاي المركب، على ارتفاع بنسبة 1.8% و 1.1%، على التوالي.
- على صعيد أسعار النفط، ارتفع خام برنت بنسبة 0.7% يوم الأربعاء، مدعوما بالارتفاع في الأسواق المالية. علاوة على ذلك، فلم يبالي المستثمرون بالارتفاع الذي كان أعلى من التوقعات في مخزونات النفط الأمريكية وفقا لتقرير من وكالة معلومات الطاقة الأمريكية. وأغلقت عقود خامات النفط الرئيسية وهي برنت وغرب تكساس، تعاملاتها عند سعر 46.36 ريال (+0.7%) و 45.27 (+0.6%) دولار للبرميل، على التوالي.

نظرة على السوق السعودي

- أضاف المؤشر العام لسوق الأسهم السعودية "تداول" 51.83 نقطة أو ارتفع بنسبة 0.82% ليغلق عند مستوى 6,379.62 نقطة. وأغلقت مؤشرات اثنا عشر قطاع من مؤشرات القطاعات الخمسة عشر على ارتفاع. وكانت نسبة الارتفاع الى نسبة الانخفاض 38.1128. وبلغت قيمة التداول حوالي 6.3 مليار ريال.
- "سابك" ترفع سعر البورينا في السوق المحلي الى 761 ريالاً للطن (+56 ريالاً) لشهر نوفمبر 2016: قامت الشركة السعودية للصناعات الأساسية "سابك" برفع أسعار منتج البورينا في السوق المحلي لشهر نوفمبر الحالي إلى 761 ريالاً للطن (+56 ريالاً للطن)، وذلك مقارنة بأسعارها خلال شهر أكتوبر 2016.. (أرقام)
- "العربية للأنابيب" تفوز بعقد لتوريد أنابيب لـ"أرامكو السعودية" بقيمة 78 مليون ريال: أعلنت الشركة العربية للأنابيب عن فوزها اليوم، بعقد لتوريد أنابيب صلب لتبطين آبار البترول والغاز وخطوط أنابيب لشركة "أرامكو السعودية" بقيمة 78 مليون ريال.. (أرقام)
- "سابتكو" تفوز بعقد قيمته 37.6 مليون ريال لنقل طالبات جامعة طيبة بالمدينة المنورة: أعلنت الشركة السعودية للنقل الجماعي - سابتكو- عن فوزها بعقد نقل طالبات جامعة طيبة بالمدينة المنورة بقيمة 37.6 مليون ريال لمدة خمس سنوات دراسية تبدأ من 20 صفر 1438 هـ. (أرقام)

مؤشر تداول	6,379.6	0.82%
قيمة التداول (مليون الريالات)	6,313.5	8%



تداول - اتجاه النشاط (العشرة أيام الأخيرة)

المؤشرات الإقليمية الرئيسية				
إغلاق	يوم واحد %	الاسبوع حتى تاريخه %	العام حتى تاريخه %	
6,380	0.8	5.3	-7.7	تداول
9,975	-0.1	0.2	-4.4	سوق قطر
5,456	-0.3	0.9	-2.8	بورصة الكويت
4,323	-0.6	1.0	0.4	سوق أبوظبي
3,279	-0.8	-0.6	4.1	سوق دبي المالي
5,406	-0.6	-1.0	0.0	سوق مسقط
1,146	0.1	0.1	-5.8	سوق البحرين
439	0.1	3.0	-3.2	ام اس سي أي الخليجي

السلع والعملات الرئيسية				
إغلاق	يوم واحد %	الاسبوع حتى تاريخه %	العام حتى تاريخه %	
1,283	0.4	-1.6	20.9	الذهب
18.56	0.4	0.7	33.9	الفضة
46.32	-0.1	1.6	3.0	برنت
42.22	0.6	0.9	35.0	سلة أوبك
1.09	-0.1	-1.9	0.6	اليورو
98.57	0.1	1.5	-0.1	مؤشر الدولار الأمريكي
105.580	-0.2	-2.3	13.8	الين الياباني

المؤشرات العالمية الرئيسية				
إغلاق	يوم واحد %	الاسبوع حتى تاريخه %	العام حتى تاريخه %	
18,590	1.4	3.9	6.7	داو جونز الصناعي
2,163	1.1	3.7	5.8	اس اند بي 500
17,278	6.3	2.2	-9.2	نيكاي 225
22,831	1.9	0.8	4.2	هانغ سنغ
6,912	1.0	3.3	10.7	فوتسي 100
4,543	1.5	3.8	-2.0	كاك 40
1,696	0.3	2.2	2.0	ام اس سي اي العالمي
880	-2.5	0.0	10.8	ام اس سي-ايه ام

أسعار الفائدة				
التغير 3 ش	شهر واحد	شهور 3	شهر 12	سنة واحدة
0.54	0.88	1.57	0.54	لييور (بالدولار)
1.21	2.21	2.55	1.98	سييور (ريال سعودي)
0.55	1.37	1.93	0.74	اييور (درهم اماراتي)

10/Nov/2016 8:03 AM

مصدر البيانات: بلومبرج
محدث كما في

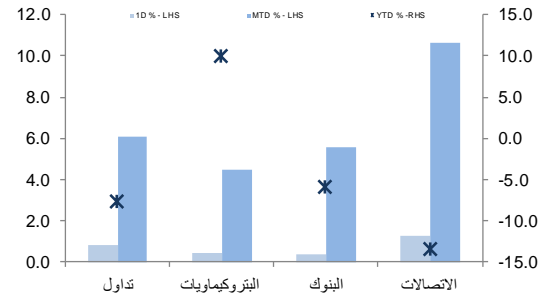


تداول - الاسهم الأكثر ارتفاعا/ انخفاضاً

الشركة	آخر سعر	التغير %	حجم التداول (بالملايين)	قيمة التداول (مليون ريال)
إتحاد الخليج للتأمين	10.40	9.7	2.942	29.28
الخزف السعودي	29.08	-	0.861	23.92
فواز الحكير	26.85	7.2	4.788	124.18
زين السعودية	8.12	6.1	13.326	106.76
دار الأركان	5.40	5.3	145.461	761.60

الشركة	آخر سعر	التغير %	حجم التداول (بالملايين)	قيمة التداول (مليون ريال)
أسواق العتيم	86.2	-2.9	0.162	14.17
البنك الأهلي التجاري	42.1	-1.9	2.264	94.96
المملكة القابضة	10.2	-1.8	0.787	8.05
الدريس	31.7	-1.2	0.545	17.19
أبس العربية للتأمين	32.0	-1.2	0.234	7.43

تداول - أداء قطاعات الرسملة الكبيرة (وزن كبير في المؤشر من 10%)

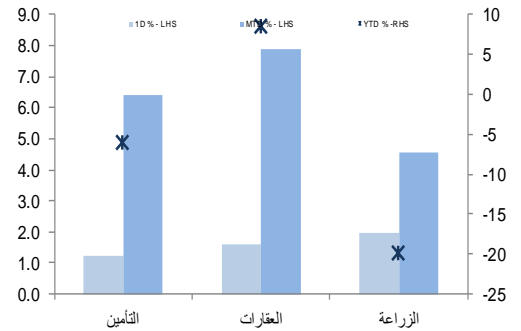


تداول - الاسهم الأكثر رفعا /خفضا للمؤشر

الشركة	آخر سعر	التغير %	حجم التداول (بالملايين)	قيمة التداول (مليون ريال)
صافولا	33.46	4.2	5.5	0.74
جبل عمر	67.00	1.1	4.1	2.34
دار الأركان	5.40	5.3	3.0	145.46
البنك السعودي الفرنسي	24.56	1.8	2.8	0.87
موبايلي	21.12	2.9	2.6	2.64

الشركة	آخر سعر	التغير %	حجم التداول (بالملايين)	قيمة التداول (مليون ريال)
البنك الأهلي التجاري	42.07	-1.9	-6.0	94.96
سابك	86.06	-0.5	-3.0	435.86
السعودية للكهرباء	18.51	-0.9	-1.2	37.46
معادن	39.78	-0.7	-1.1	84.79
أسواق العتيم	86.21	-2.9	-0.8	14.17

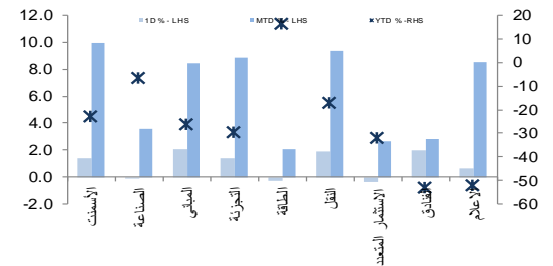
تداول - أداء قطاعات الرسملة المتوسطة (وزن متوسط في المؤشر بين 5%-10%)



تداول - الاسهم الأعلى من حيث أحجام التداول

الشركة	آخر سعر	التغير %	حجم التداول (بالملايين)	قيمة التداول (مليون ريال)
دار الأركان	5.40	5.3	145.461	761.60
كيان	7.34	1.9	41.216	294.48
مصرف الإنماء	14.22	1.5	37.423	523.57
زين السعودية	8.12	6.1	13.326	106.76
صناعة الورق	8.15	-0.1	9.079	72.81
إتحاد عذيب	3.10	1.6	8.860	27.46
مصرف الراجحي	61.94	0.2	7.470	456.35
إعمار	15.18	3.8	6.366	97.19
سابكو	12.92	3.5	5.740	73.01
بنك الجزيرة	12.11	-0.5	5.726	68.57

تداول - أداء قطاعات الرسملة الصغيرة (وزن صغير في المؤشر من 5%)



تداول - أسهم قريبة من أعلى مستوى ل 52 اسبوع

الشركة	آخر سعر	ادنى ل 52 اسبوع	التغير %	قيمة التداول (مليون ريال)
سند للتأمين	15.23	15.23	0.0%	0.000
وقاية للتأمين	19.39	19.39	0.0%	0.000
المملكة القابضة	10.23	9.80	4.4%	8.052
تكوين المتطورة للصناعات	11.00	10.30	6.8%	53.729
زجاج	15.70	14.50	8.3%	12.419

تداول - أسهم قريبة من أعلى مستوى ل 52 اسبوع

الشركة	آخر سعر	أعلى ل 52 اسبوع	التغير %	قيمة التداول (مليون ريال)
سند للتأمين	15.23	15.23	0.0%	0.000
وقاية للتأمين	19.39	19.39	0.0%	0.000
دله الصحية	92.44	92.50	0.1%	21.939
التصنيع	15.19	15.30	0.7%	30.001
مصرف الراجحي	61.94	62.75	1.3%	456.346

مصدر البيانات: الراجحي المالية, بلومبرج



أداء الاسواق الاقليمية

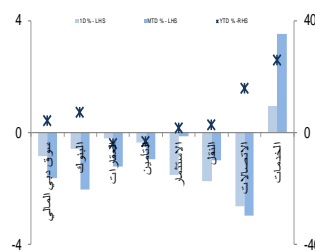
الدولة	اخر اغلاق	التغير في المؤشر %			رسملة السوق بليون ريال	حجم التداول مليون سهم	قيمة التداول مليون دولار	السعر/الربح 12M	السعر/الربح 2016E	السعر/الربح 2017E	سعر/دقترية أسعار جارية	عائد توزيعات 12M (%)
		شهر واحد	يوم واحد	العام لتاريخه								
تداول	6,380	0.8	6.1	-7.7	398	436	1,683	13.6	12.5	12.5	1.5	3.7
بورصة قطر	9,975	-0.1	-1.9	-4.4	126	9	100	12.6	11.6	11.6	1.5	4.1
سوق دبي	3,279	-0.8	-1.6	4.1	78	330	140	11.8	9.3	10.5	1.2	4.2
سوق ابوظبي	4,323	-0.6	0.5	0.4	115	226	84	11.4	11.1	11.4	1.4	5.7
سوق الكويت	5,456	-0.3	1.0	-2.8	82	181	69	18.8	NA	NA	1.0	4.3
سوق مسقط	5,406	-0.6	-1.4	0.0	16	12	6	10.2	8.2	8.3	1.0	5.3
سوق البحرين	1,146	0.1	-0.3	-5.8	18	1	0	9.4	NA	NA	0.4	4.9

دبي - الاسهم الأكثر ارتفاعا/انخفاضا

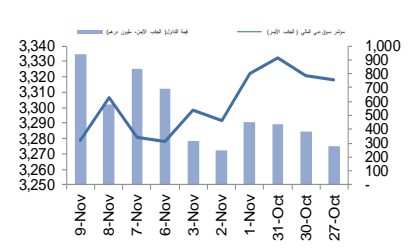
الشركة	اخر سعر	التغير %	حجم التداول (بالملايين)
الوطنية للتبريد المركزي	2.01	4.2	12.44
دبي الإسلامية للتأمين - امان	0.52	3.8	0.08
شعاع كابيتال	1.25	3.3	18.65
الخليج للملاحة القابضة	1.26	0.8	22.87
إعمار مولز	2.60	0.8	6.40

الشركة	اخر سعر	التغير %	حجم التداول (بالملايين)
ديار للتطوير	0.51	-3.2	14.32
الاتحاد العقارية	0.70	-2.8	30.51
NA	0.98	-2.8	1.59
الإمارات للاتصالات المتكاملة	0.45	-2.6	2.82
أملاك للتطوير	1.19	-2.5	10.62

دبي - أداء القطاعات



دبي - اتجاه النشاط (العشرة أيام الأخيرة)

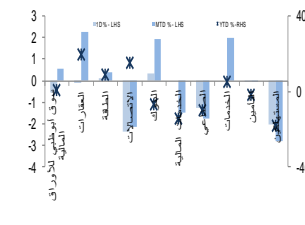


أبوظبي - الاسهم الأكثر ارتفاعا/انخفاضا

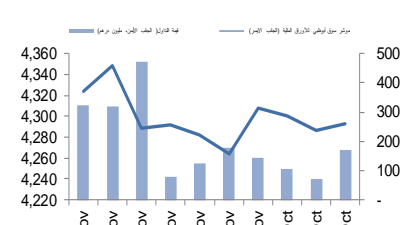
الشركة	اخر سعر	التغير %	حجم التداول (بالملايين)
أبوظبي الوطنية للطاقة	0.60	7.1	0.718
اسمنت الاتحاد	1.13	5.6	0.027
بنك الاتحاد الوطني	4.04	1.5	0.376
مصرف الشارقة الإسلامي	1.52	1.3	0.116
العالمية القابضة لزراعة الأسماك	1.55	1.3	0.190

الشركة	اخر سعر	التغير %	حجم التداول (بالملايين)
أبوظبي لبناء السفن	2.70	-10.0	0.008
أبوظبي لمواد البناء	0.54	-6.9	0.003
أركان لمواد البناء	0.96	-3.0	0.002
اغذية	5.79	-2.7	0.477
مصنوع أبوظبي الإسلامي	3.40	-2.6	1.725

أبوظبي - أداء القطاعات



أبوظبي - اتجاه النشاط (العشرة أيام الأخيرة)

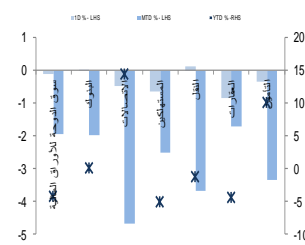


قطر - الاسهم الأكثر ارتفاعا/انخفاضا

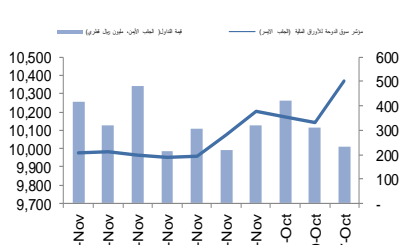
الشركة	اخر سعر	التغير %	حجم التداول (بالملايين)
صناعات قطر	103.00	1.8	0.208
المستثمرون القطريون	55.70	1.1	2.041
المتحدة للتأمين	19.20	1.1	0.075
أعمال	13.20	0.8	0.104
بروة	31.20	0.7	1.208

الشركة	اخر سعر	التغير %	حجم التداول (بالملايين)
الخليج الدولية	29.90	-2.9	0.564
إزدان القابضة	15.51	-1.6	0.343
فودافون قطر	10.37	-1.1	2.212
البنك التجاري القطري	34.80	-0.6	0.189
ماس الريان	33.95	-0.4	0.418

قطر - أداء القطاعات



قطر - اتجاه النشاط (العشرة أيام الأخيرة)



مصدر البيانات: الراجحي المالية، بلومبرج

فضلاً أنظر الصفحة قبل الأخيرة للاطلاع على بعض الإفصاحات الإضافية الهامة. شركة الراجحي المالية (الراجحي)، هي وسيط متعامل أجني غير مسجل في الولايات المتحدة الأمريكية. وإدارة البحوث في الراجحي المالية تضم محللي بحوث أو محللين باحثين، غير مسجلين في الولايات المتحدة الأمريكية. ويتم توزيع بحوث الراجحي في الولايات المتحدة الأمريكية بموجب القاعدة رقم 15-6 من قانون تبادل الأوراق المالية لعام 1934 الصادر، فقط بواسطة مؤسسة روزنبلات سيكوريتيز Rosenblatt Securities، وهي مؤسسة مسجلة في هيئة تبادل

الأوراق المالية الأمريكية كما أنها متعامل وسيط عضو في هيئة تنظيم القطاع المالي الأمريكية FINRA.

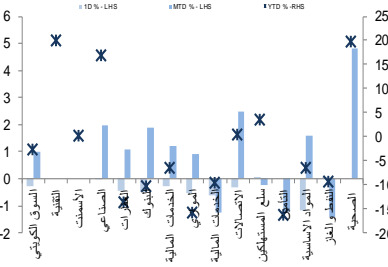


الكويت - الاسهم الأكثر ارتفاعا / انخفاضاً

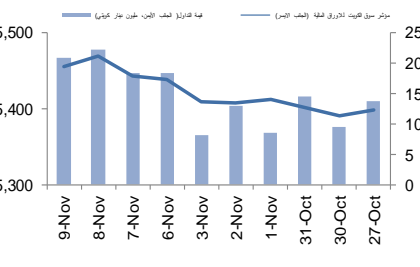
الشركة	اخر سعر	التغير %	حجم التداول (بالملايين)
ايكاروس للصناعات النفطية	34	7.9	0.999
شركة انوفست	72	7.5	3.600
نور للاستثمار المالي	46	5.8	1.380
بيت التمويل الخليجي	118	5.4	3.833
الفاضة المصرية الكويتية	132	4.8	0.020

الشركة	اخر سعر	التغير %	حجم التداول (بالملايين)
مراكز التجارة العقارية	31	-8.8	0.001
NA	42	-4.6	1.850
مجموعة السلام الفاضة	43.5	-4.4	4.057
الكويتية للتمويل والاستثمار	33	-4.4	0.433
NA	NA	NA	NA

الكويت - أداء القطاعات



الكويت- اتجاه النشاط (العشرة أيام الأخيرة)

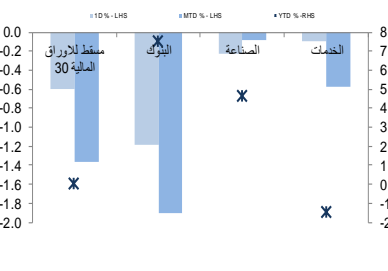


عمان - الاسهم الأكثر ارتفاعا / انخفاضاً

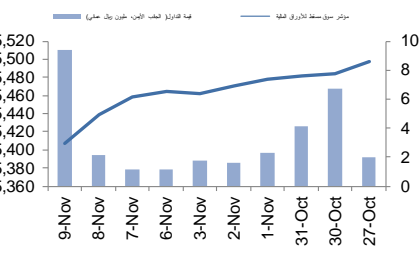
الشركة	اخر سعر	التغير %	حجم التداول (بالملايين)
اسمنت عمان	0.450	0.9	0.075
NA	NA	NA	NA
NA	NA	NA	NA
NA	NA	NA	NA
NA	NA	NA	NA

الشركة	اخر سعر	التغير %	حجم التداول (بالملايين)
الانوار لبلاط السيراميك	0.142	-4.1	1.636
بنك ظفار	0.207	-3.7	1.053
البنك الوطني العماني	0.220	-2.7	0.046
الشرقية للاستثمار الفاضة	0.111	-2.6	0.219
بنك اتش اس بي سي عمان	0.110	-1.8	0.011

عمان - أداء القطاعات



عمان- اتجاه النشاط (العشرة أيام الأخيرة)

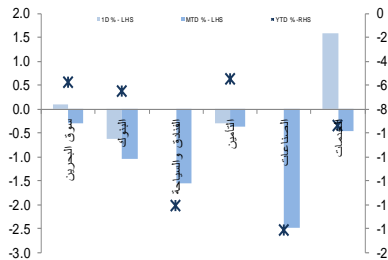


البحرين - الاسهم الأكثر ارتفاعا / انخفاضاً

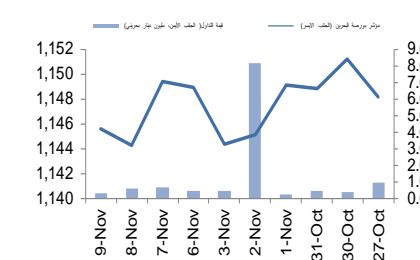
الشركة	اخر سعر	التغير %	حجم التداول (بالملايين)
بنك البحرين الوطني	0.705	2.2	0.002
البنك الأهلي الم	0.635	0.8	0.300
بي. أم. أي. عامة	0.835	0.6	0.025
NA	NA	NA	NA
NA	NA	NA	NA

الشركة	اخر سعر	التغير %	حجم التداول (بالملايين)
مجموعة البركة المصرفية	0.440	-6.4	0.107
نامي	0.100	-4.8	0.164
البنك الأهلي الم	0.625	-1.6	0.195
العربية للتأمين	0.315	-1.6	0.021
بنك البحرين الوطني	0.700	-0.7	0.003

البحرين - أداء القطاعات



البحرين- اتجاه النشاط (العشرة أيام الأخيرة)



مصدر البيانات: الراجحي المالية. بلومبرج



افصاحات مهمة للأشخاص الأمريكيين

تم اعداد هذا التقرير البحثي من قبل شركة الراجحي المالية (الراجحي)، وهي شركة مرخصة لممارسة نشاطات الأوراق المالية في المملكة العربية السعودية. وشركة الراجحي ليست وسيطاً مالياً مسجلاً في الولايات المتحدة الأمريكية، وبناء عليه، فإنها لا تخضع لقواعد الولايات المتحدة الأمريكية المتعلقة بإعداد التقارير البحثية واستقلالية محلي البحوث. ويتم تقديم هذا التقرير البحثي، لتوزيعه "للمستثمرين المؤسسيين الرئيسيين في الولايات المتحدة الأمريكية"، اعتماداً على الاستثناء من التسجيل الذي توفره القاعدة 15-6 من قانون تبادل الأوراق المالية الأمريكي لعام 1934 وتعديلاته ("قانون تبادل الأوراق المالية").

ويجب على أي جهة أمريكية متلقية لهذا التقرير البحثي وترغب في تنفيذ أي عملية لشراء أو بيع أوراق مالية أو أدوات مالية مرتبطة بها بناء على المعلومات المقدمة في هذا التقرير البحثي، يجب عليها أن تفعل ذلك، فقط من خلال مؤسسة روزنبلات سكيوريتيز انكوربوريشن Rosenblatt Securities Inc، وعنوانها، 40Wall Street 59th Floor, New York, NY 10005، وهي وسيط متعامل مسجل في الولايات المتحدة الأمريكية. ولا يسمح، تحت أي ظرف من الظروف، لأي متلق لها التقرير البحثي، تنفيذ أي عملية لشراء أو بيع أوراق مالية أو أدوات مالية مرتبطة بها، من خلال الراجحي. وتقبل مؤسسة روزنبلات سكيوريتيز انكوربوريشن، تحمل المسؤولية المتعلقة بمحتويات هذا التقرير البحثي، وفقاً للشروط المضحة ائداء، في حالة تسليم هذا التقرير لشخص أمريكي لا يكون مستثمراً مؤسسياً أمريكياً رئيسياً.

إن المحلل الذي يظهر اسمه في هذا التقرير البحثي، غير مسجل أو مؤهل كمحلل باحث لدى هيئة تنظيم الأوراق المالية والبورصات الأمريكية FINRA وربما لا يكون شخصاً مرتبطاً بمؤسسة روزنبلات سكيوريتيز انكوربوريشن، وبناء عليه، فإنه ربما لا يخضع للقيود المعمول بها بموجب قواعد هيئة تنظيم الأوراق المالية والبورصات الأمريكية FINRA المتعلقة بإقامة اتصالات مع شركة تابعة أو الظهور في وسائل الاعلام والتداول في أوراق مالية تكون في حساب محلل باحث.

الملكية وتضارب المصالح الجوهري

لا تملك مؤسسة روزنبلات سكيوريتيز انكوربوريشن، أو شركاتها التابعة، "ملكية منفعة"، كما هو محدد وفقاً للقسم 13(d) من قانون تبادل الأوراق المالية، 1% أو أكثر من أوراق الملكية (الاسهم) equity securities المذكورة في التقرير. ويمكن أن يكون لدى مؤسسة روزنبلات سكيوريتيز انكوربوريشن أو شركاتها التابعة وأو موظفيها أو مديريها أو العاملين لديها، مصالح أو مراكز استثمارية مغطاة long positions أو مراكز استثمارية مكشوفة short positions، كما يمكن أن يقوموا في أي وقت من الأوقات بعمليات شراء أو بيع بصفة أصيل أو وكيل للأوراق المالية المشار إليها في هذه الوثيقة. إن مؤسسة روزنبلات سكيوريتيز انكوربوريشن ليست لديها أي دراية بأي تضارب مصالح جوهري حتى تاريخ هذا المنشور أو النشرة.

نشاطات التعويض والمصرفية الاستثمارية

لم تقم مؤسسة روزنبلات سكيوريتيز انكوربوريشن، أو أي شركة تابعة لها، بإبداء أو المشاركة في ادارة طرح عام للاكتتاب في أوراق مالية للشركة التابعة خلال الاثني عشر (12) شهرا الماضية، كما أنه لم تتلقى تعويضاً نظير قيامها بنشاطات مصرفية استثمارية من الشركة التابعة خلال الاثني عشر (12) شهرا الماضية، ولا يتوقع أن تستلم في أي شركة تابعة لها، أو تعزز البحث عن تعويض مقابل خدمات مصرفية استثمارية من الشركة خلال الأشهر الثلاثة التالية.

افصاحات اضافية

إن هذا التقرير البحثي متاح للتوزيع فقط تحت الظروف التي يمكن أن يسمح بها القانون المعمول به. ولا يتعد هذا التقرير البحثي بالأهداف الاستثمارية المحددة أو المؤسسات المالية أو الاحتياجات الخاصة بأي متلق محدد، حتى لو تم إرساله إلى متلق وحيد لهذا التقرير. إن هذا التقرير البحثي ليس مضموناً أن يكون بياناً كاملاً أو ملخص لأي أوراق مالية أو أسواق أو تقارير أو تطورات، حسب ما هو مشار إليه في هذا التقرير البحثي. وسوف لن يكون هناك أي التزام أو مسؤولية على أي من الراجحي أو أي من مدرائها أو موظفيها أو العاملين لديها أو وكلائها، أي أيا كان مشوه، عن أي خطأ أو عدم دقة أو عدم اكتمال يتعلق بحقيقة أو رأي متضمن في هذا التقرير البحثي، أو عدم اهتمام في اعداد أو نشر هذا التقرير البحثي، أو أي خسائر أو أضرار ربما تنشأ من استخدام هذا التقرير البحثي.

وربما تعتمد الراجحي، على حواجز معلومات information barriers، مثل "الجدران الصينية Chinese Walls" للسيطرة على تدفق المعلومات في ما بين مجالات أو وحدات أو أقسام أو مجموعات أو الشركات التابعة للراجحي.

إن الاستثمار في أي أوراق مالية غير أمريكية أو في أدوات مالية مرتبطة بها (يشمل ذلك ايصالات ايداع الأوراق المالية ADRs) التي تم نقاشها في هذا التقرير البحثي، ربما يظهر مخاطر معينة. ذلك لأن الأوراق المالية الخاصة بجهات اصدار غير أمريكية، ربما لا تكون مسجلة لدى، أو ربما تكون خاضعة لأنظمة، هيئة الأوراق المالية والبورصات الأمريكية. ويمكن أن تكون المعلومات المتعلقة بمثل هذه الأوراق المالية غير الأمريكية أو الأدوات المالية ذات الصلة، محدودة. وربما لا تكون الشركات الأجنبية، خاضعة لمعايير المراجعة ورفع التقارير والمتطلبات التنظيمية التي يمكن مقارنتها بتلك المعمول بها داخل الولايات المتحدة الأمريكية.

إن قيمة أي استثمار أو دخل متحقق من أي أدوات مالية مرتبطة بها، تم نقاشها في هذا التقرير البحثي، وبمعدل غير الدولار الأمريكي، تكون خاضعة لتقلبات أسعار صرف العملات التي ربما يكون لها تأثيرات ايجابية أو سلبية على قيمة أو الربح المتوقع من تلك الأوراق المالية أو الأدوات المالية المرتبطة بها.

إن الأداء الماضي، ليس بالضرورة أن يكون دليلاً ومرشداً للأداء المستقبلي، كما أن شركة الراجحي المالية لا تقدم تعهداً أو ضماناً، صريحاً أو ضمنياً، في ما يتعلق بالأداء المستقبلي. وقد يشهد الربح من الاستثمارات تذبذباً. كذلك، فإن سعر أو قيمة الاستثمارات التي يرتبط بها هذا التقرير البحثي، سواء بشكل مباشر أو غير مباشر، ربما يهبط أو يرتفع بشكل مغاير لمصالح المستثمرين. وقد تصبح أي توصية أو رأي متضمن في هذا التقرير البحثي، قديمة نتيجة للتغيرات التي تحدث في البيئة التي تعمل فيها الجهة المصدرة للأوراق المالية التي تخضع للتخيل، بالإضافة إلى التغيرات التي تطرأ على التقديرات والتنبؤات والافتراضات ومنهجية التقييم المستخدمة في هذا التقرير.

ولا يسمح بنسخ أو إرسال أو استخراج نسخ طبق الأصل، لأي جزء من محتويات هذا التقرير البحثي، بأي شكل أو بأي طريقة، بدون الموافقة الخطية المسبقة من شركة الراجحي، كما أن الراجحي لا تقبل أي مسؤولية أياً كان نوعها، عن الأفعال التي تصدر عن الغير، في ما يتعلق بهذا الموضوع. لقد تم اعداد وثيقة البحث هذه، بواسطة شركة الراجحي المالية ("الراجحي المالية") ومقرها الرياض بالمملكة العربية السعودية. وقد تم اعدادها ليتم استخدامها استخداماً عاماً بواسطة عملاء الراجحي المالية ولا يجوز اعادة توزيعها أو اعادة إرسالها أو الإفصاح عنها، كلياً أو جزئياً، أو بأي شكل أو بأي طريقة، بدون الموافقة المكتوبة الصريحة من شركة الراجحي المالية. إن استلامكم واستعراضكم لهذه الوثيقة البحثية، يمثل موافقتكم على عدم اعادة توزيع أو إرسال أو الإفصاح للآخرين عن المحتويات أو الآراء أو الملخصات أو المعلومات التي تشتمل عليها هذه الوثيقة، قبل أن يتم الإفصاح بشكل عام، عن هذه المعلومات من قبل شركة الراجحي المالية. لقد تم الحصول على المعلومات التي تشتمل عليها هذه الوثيقة، من مصادر عامة متنوعة يعتقد بأنها موثوقة، ولكننا لا نضمن دقتها. إن شركة الراجحي المالية لا تقدم أي تعهدات أو ضمانات (صريحة أو ضمنية)، في ما يتعلق بالبيانات والمعلومات المقدمة، كما أن شركة الراجحي المالية، لا تتعهد بأن محتويات هذه الوثيقة من المعلومات مكتملة، أو خالية من أي أخطاء، أو أنها غير مضللة، أو أنها مناسبة لأي عرض محدد. وتوفر وثيقة البحث هذه معلومات عامة فقط. ولا تشكل المعلومات أو أي رأي معبر عنه، عرضاً أو دعوة لعمل أو تقديم عرض، لشراء أو بيع أي أوراق مالية أو منتجات استثمارية أخرى ترتبط بتلك الأوراق المالية أو الاستثمارات. ولا يقصد منها تقديم نصيحة بشأن الاستثمار الشخصي كما أنها لا تأخذ في الاعتبار الأهداف الاستثمارية المحددة والوضع المالي والاحتياجات الخاصة بأي شخص معين ربما يحصل على هذه الوثيقة.

وينبغي على المستثمرين البحث عن الاستثمارات المالية أو القانونية أو الخاصة بالضرائب، في ما يتعلق بملامحة الاستثمار في أي أوراق مالية أو الاستثمارات الأخرى أو الاستراتيجيات الاستثمارية التي تم نقاشها أو التوصية بها في هذه الوثيقة البحثية، كما يجب عليهم أن يفهموا أن البيانات أو الأعداد المتعلقة بالفرض المستقبلي ربما لا تتحقق. وينبغي على المستثمرين أن ينتبهوا إلى أن الربح المتوقع من تلك الأوراق المالية أو الاستثمارات الأخرى، إذا وجد، قد يتذبذب وأن سعر أو قيمة تلك الأوراق المالية والاستثمارات ربما يرتفع أو يهبط. ويمكن أن يكون للتقلبات التي تحدث في أسعار صرف العملات تأثيرات عكسية على قيمة أو سعر أو الربح المتوقع من تلك الأوراق المالية. ووفقاً لذلك، وربما يحصل المستثمرون على مبالغ أقل من أصل المبالغ التي استثمروها. وربما يكون للراجحي المالية أو لموظفيها أو لواحدة أو أكثر من شركاتها التابعة (يشمل ذلك محلي البحوث)، مصلحة مالية في الأوراق المالية للمصدر (المصدرين) أو في استثمار ذات صلة، بما في ذلك المراكز المغطاة أو المراكز المكشوفة في الأوراق المالية أو الضمانات أو حقوق الخيارات المستقبلية أو عقود الخيار أو المشتقات المالية أو الأدوات المالية الاستثمارية الأخرى. وربما تقوم شركة الراجحي المالية أو الشركات التابعة لها، من وقت لآخر، بأعمال مصرفية استثمارية أو خدمات أخرى، لجذب أعمال مصرفية استثمارية أو أعمال أخرى من، أي شركة جرى ذكرها في هذه الوثيقة البحثية. وسوف لن تكون الراجحي المالية، وكذلك شركاتها التابعة وموظفيها، خاضعة لأي خسارة أو أضرار، مباشرة أو غير مباشرة أو نتيجة، قد تنشأ، بصورة مباشرة أو غير مباشرة، عن أي استخدام للمعلومات التي تتضمنها هذه الوثيقة البحثية.

إن وثيقة البحث هذه، وأي توصيات تشتمل عليها، تخضع للتغيير بدون اخطار مسبق. ولا تتحمل شركة الراجحي المالية أية مسؤولية عن تحديث المعلومات الواردة في وثيقة البحث هذه. كما لا يسمح أيضاً بتغيير أو اصدار نسخة طبق الأصل أو إرسال أو توزيع، كل أو أي جزء من وثيقة البحث هذه، بأي شكل أو بأي وسيلة. وهذه الوثيقة البحثية، غير موجهة إلى، أو يعتمد توزيعها إلى أو استخدامها بواسطة، أي شخص أو كيان يكون مواطناً أو يقيم في أي بقعة مرفه في أي مركز أو ولاية أو دولة أو أي اختصاصات تشريعية اخر، يكون فيها هذا التوزيع أو النشر أو توفير الوثيقة أو استخدامها، مخالفاً للقانون، أو وربما يجعل الراجحي المالية أو أي واحدة من شركاتها التابعة، عرضة لأي متطلبات تسجيل أو ترخيص في إطار ذلك الاختصاص التشريعي.



إخلاء المسؤولية

أعدت وثيقة البحث هذه من قبل شركة الراجحي المالية "الراجحي المالية"، الرياض، المملكة العربية السعودية لاستخدام العام من عملاء شركة الراجحي المالية ولا يجوز إعادة توزيعها أو إعادة إرسالها أو الإفصاح عنها، كليا أو جزئيا، أو بأي شكل أو طريقة، دون موافقة كتابية صريحة من شركة الراجحي المالية. إن استلام هذه الوثيقة والإطلاع عليها يعتبر بمثابة موافقة من جانبكم على عدم إعادة توزيع أو إعادة إرسال أو الإفصاح للآخرين عما تتضمنه من محتويات وأراء، واستنتاجات أو معلومات قبل نشر تلك المعلومات للعموم من جانب شركة الراجحي المالية. وقد تم الحصول على المعلومات الواردة في هذه الوثيقة من مصادر عامة مختلفة يعتقد أنها معلومات موثوقة لكننا لا نضمن دقتها. وشركة الراجحي المالية لا تقدم أية إقرارات أو ضمانات (صريحة أو ضمنية) بشأن البيانات والمعلومات المقدمة كما أنها لا تقر بأن المعلومات التي تتضمنها هذه الوثيقة هي معلومات كاملة أو خالية من أي خطأ أو غير مضللة أو أنها تصلح لأي غرض محدد. فوثيقة البحث هذه إنما تقدم معلومات عامة فقط. كما أنه لا المعلومات ولا أي رأي وارد في هذه الوثيقة يشكل عرضا أو دعوة لتقديم عرض لشراء أو بيع أي أوراق مالية أو غيرها من المنتجات الاستثمارية ذات الصلة بتلك الأوراق المالية أو الاستثمارات. وليس الغرض من هذه الوثيقة تقديم مشورة شخصية في مجال الاستثمار كما أنها لا تأخذ في الاعتبار الأهداف الاستثمارية أو الوضع المالي أو الاحتياجات المحددة لأي شخص معين قد يستلم هذه الوثيقة.

ينبغي للمستثمرين السعي للحصول على المشورة المالية أو القانونية أو الضريبية بشأن مدى ملاءمة الاستثمار في أي أوراق مالية، أو استثمار آخر أو أية استراتيجيات استثمار جرت مناقشتها أو التوصية بها في هذه الوثيقة، وينبغي للمستثمرين تفهم أن البيانات المتعلقة بالتوقعات المستقبلية الواردة في هذه الوثيقة قد لا تتحقق. كذلك ينبغي للمستثمرين ملاحظة أن الدخل من أوراق مالية من هذا النوع أو غيرها من الاستثمارات، إن وجد، قد يتعرض للتقلبات وبأن سعر أو قيمة تلك الأوراق المالية والاستثمارات يكون عرضة للارتفاع أو الانخفاض. كما أن التقلبات في أسعار الصرف قد يكون لها آثار سلبية على قيمة أو ثمن، أو الدخل المتأتي من استثمارات معينة. وبناء عليه، يمكن للمستثمرين أن يحصلوا على عائد يكون أقل من مبلغ رأسمالهم المستثمر أساسا. ويجوز أن يكون لشركة الراجحي المالية أو المسؤولين فيها أو واحد أو أكثر من الشركات الفرعية التابعة لها (بما في ذلك محلي البحث) مصلحة مالية في الأوراق المالية للجهة أو الجهات المصدرة لتلك الأوراق المالية أو الاستثمارات ذات العلاقة، بما في ذلك المراكز طويلة أو قصيرة الأجل في الأوراق المالية، وخيارات شراء الأسهم أو العقود الأجلة أو الخيارات الأخرى أو المشتقات، أو غيرها من الأدوات المالية. كما يجوز لشركة الراجحي المالية أو الشركات التابعة لها أن تقوم من وقت لآخر بإداء الخدمات المصرفية الاستثمارية أو غيرها من الخدمات أو السعي لتأمين الخدمات المصرفية الاستثمارية أو غيرها من الأعمال من أي شركة من الشركات المذكورة في هذه الوثيقة من وثائق البحث. وشركة الراجحي المالية، بما في ذلك الشركات التابعة لها وموظفيها، لا تكون مسؤولة عن أي أضرار مباشرة أو غير مباشرة أو أي خسارة أو أضرار أخرى قد تنشأ، بصورة مباشرة أو غير مباشرة، من أي استخدام للمعلومات الواردة في هذه الوثيقة من وثائق البحث. وتخضع هذه الوثيقة من وثائق البحث وأية توصيات واردة فيها للتغيير دون إشعار مسبق. وشركة الراجحي المالية لا تتحمل أي مسؤولية عن تحديث المعلومات الواردة في هذه الوثيقة من وثائق البحث. ولا يجوز تغيير أو استنساخ أو إرسال أو توزيع هذه الوثيقة من وثائق البحث كليا أو جزئيا بأي شكل أو بأي وسيلة. كما يراعى أن هذه الوثيقة من وثائق البحث ليست موجهة إلى أو معدة للتوزيع أو استخدامها من قبل أي شخص أو كيان سواء كان مواطنا أو مقيما في أي مكان أو دولة أو بلد أو أية ولاية قضائية أخرى، حيثما يكون مثل هذا التوزيع أو النشر أو توافر أو استخدام هذه الوثيقة مخالفا للقانون أو يتطلب من شركة الراجحي المالية أو أي من فروعها القيام بأي تسجيل أو استيفاء أي شرط من شروط الترخيص ضمن ذلك البلد أو تلك الولاية القضائية.

للاتصال

شركة الراجحي المالية

إدارة البحث

المكتب الرئيسي، طريق الملك فهد

صندوق البريد 5561، الرياض 11432

المملكة العربية السعودية

البريد الإلكتروني:

research@alrajhi-capital.com

تم ترخيص شركة الراجحي المالية من قبل هيئة السوق المالية السعودية، بموجب ترخيص رقم 37 / 07068

الراجحي المالية
Al Rajhi Capital

