



إدارة البحوث

research@alrajhi-capital.com
هاتف: +966 11 211 9370

نظرة على الأسواق العالمية

ارتفعت أسواق الأسهم الأمريكية يوم الاثنين قبيل خطاب الرئيس الأميركي أمام الكونغرس، حيث يتوقع المستثمرون ان يقدم الرئيس الأميركي دونالد ترامب تفاصيل عن السياسات الاقتصادية المستقبلية. وارتفع مؤشر ناسداك المركب بنسبة 0.3%، في حين ارتفع مؤشر ستاندراند اند بورز 500 بنسبة 0.1%، بقيادة قطاع الطاقة. وفي الوقت نفسه، ارتفع هامشيا مؤشر داو جونز بنسبة 0.1%، ليغلق عند مستوى قياسي مرتفع للجلسة الـ 12 على التوالي.

ارتفعت الأسواق الأوروبية يوم الاثنين. وارتفع مؤشر داكس بنسبة 0.2%، مدفوعا بأسهم شركة أديداس وأي دوت اون، بينما ارتفع مؤشر فاينانشال تايمز 100 بنسبة 0.1%، كما ساعد ضعف الجنيه أسهم الشركات الموجهة للتصدير. وفي الوقت نفسه، أنهى مؤشر كاك 40 جلسة تداول دون تغيير.

انخفضت معظم أسواق دول مجلس التعاون الخليجي يوم أمس. وانخفض مؤشر سوق أبوظبي ومؤشر سوق الكويت بنسبة 0.6% و 0.4%، على التوالي، في حين انخفض مؤشر سوق دبي المالي بنسبة 0.3%، متأثرا بأسهم الشركات العقارية. وانخفض مؤشر سوق عمان بنسبة 0.2%. ومع ذلك، انتهت بورصة قطر ومؤشر البحرين العام دون تغيير.

تتداول معظم الأسواق الآسيوية في المنطقة الخضراء صباح اليوم، على اثر الإخبار الإيجابية من الدول الغربية. وارتفع مؤشر نيكاي 225 بنسبة 0.7%، بدعم من ضعف الين، في حين ارتفع مؤشر شنغهاي المركب ومؤشر كوسبي بنسبة 0.3% لكل منهما. ومع ذلك، انخفض مؤشر هانغ سنغ بنسبة 0.1%.

انخفض هامشيا خام برنت بنسبة 0.1% يوم الاثنين. وانتهت عقود الخام الرئيسية خام برنت وخام غرب تكساس الوسيط عند 55.93 دولار (-0.1%) و 54.05 دولار (+0.1%) على التوالي.

نظرة على السوق السعودي

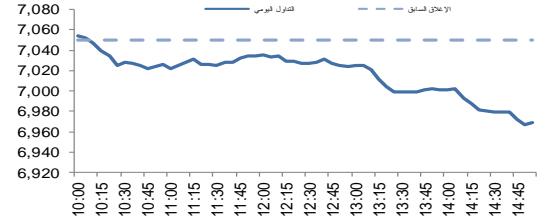
فقد المؤشر العام لسوق الأسهم السعودية "تداول" 80.24 نقطة أو انخفض بنسبة 1.14% وأغلق عند مستوى 6,969.30 نقطة. وأغلقت مؤشرات تسعة عشر قطاع من أصل عشرين قطاع على انخفاض. وكانت نسبة الارتفاع الى نسبة الانخفاض 162/6. وبلغت قيمة التداول حوالي 4.5 مليار ريال.

مجلس إدارة "بوان" يوصي بتوزيع أرباح نقدية بنسبة 2.5% عن الربع الرابع 2016: أوصى مجلس إدارة شركة بوان، بتوزيع أرباح نقدية على المساهمين بنسبة 2.5% من رأس المال (بواقع 0.25 ريال لكل سهم)، كأرباح عن الربع الرابع من العام المالي 2016، بذلك يصبح إجمالي الأرباح الموزعة لعام كامل 1.15 ريال للسهم الواحد. (أرقام)

بتروناس الماليزية و"أرامكو السعودية" تتفان على تشييد مصفاة نطف باستثمارات 7 مليارات دولار: أعلن رئيس الوزراء الماليزي نجيب عبد الرزاق يوم الاثنين أن شركة أرامكو السعودية ستستثمر سبعة مليارات دولار في مصفاة للنطف ستشيدها بتروناس الماليزية في بنجيرانج بولاية جوهور في جنوب ماليزيا. (أرقام)

مجلس إدارة "سيسكو" يوصي بزيادة رأس المال إلى 816 مليون ريال عن طريق توزيع أسهم منحة بنسبة 20%: أوصى مجلس إدارة الشركة السعودية للخدمات الصناعية "سيسكو"، بزيادة رأس مال الشركة من 680 مليون ريال إلى 816 مليون ريال عن طريق منح أسهم مجانية لمساهمي الشركة بنسبة 20% ما يعادل سهما لكل 5 أسهم قائمة. (أرقام)

مؤشر تداول
قيمة التداول (مليون الريالات)
حركة تداول خلال اليوم



تداول - اتجاه النشاط (العشرة أيام الأخيرة)

المؤشرات الإقليمية الرئيسية				
العام حتى تاريخه %	الاسبوع حتى تاريخه %	يوم واحد %	إغلاق	
-3.3	-1.1	-1.1	6,969	تداول
4.8	0.1	0.0	10,939	سوق قطر
18.0	-0.4	-0.4	6,781	بورصة الكويت
1.8	-0.5	-0.6	4,629	سوق أبوظبي
2.9	0.0	-0.2	3,633	سوق دبي المالي
0.7	-0.5	-0.2	5,821	سوق مسقط
10.6	0.0	0.0	1,350	سوق البحرين
1.1	-0.8	-0.7	482	ام اس سي أي الخليجي

السلع والعملات الرئيسية				
العام حتى تاريخه %	الاسبوع حتى تاريخه %	يوم واحد %	إغلاق	
8.8	-0.3	0.1	1,254	الذهب
15.1	-0.2	0.3	18.32	الفضة
-2.4	0.2	0.3	56.10	برنت
0.6	0.9	-0.6	53.61	سله أوبك
0.7	0.3	-0.1	1.06	اليورو
-1.1	0.0	0.0	101.13	مؤشر الدولار الأمريكي
3.9	-0.4	-0.2	112.550	الين الياباني

المؤشرات العالمية الرئيسية				
العام حتى تاريخه %	الاسبوع حتى تاريخه %	يوم واحد %	إغلاق	
5.4	0.1	0.1	20,837	داو جونز الصناعي
5.8	0.1	0.1	2,370	اس اند بي 500
0.6	-0.3	0.7	19,233	نيكاي 225
8.7	-0.2	-0.1	23,911	هانغ سنغ
1.5	0.1	0.1	7,253	فوتسي 100
-0.4	0.0	0.0	4,845	كاك 40
5.2	0.0	0.0	1,842	ام اس سي اي العالمي
9.1	-0.3	-0.3	940	ام اس سي-اي-ايه ام

أسعار الفائدة				
التغير 3 ش	شهر واحد	شهر 3	شهر 12	سنة واحدة
0.42	1.05	1.05	1.74	0.78
0.05	1.80	1.80	2.22	1.44
0.34	1.39	1.39	2.09	0.96

28/Feb/2017 7:43 AM

مصدر البيانات: بلومبرج
محدث كما في



أحدث الأبحاث

• نمو- السوق الموازية: انطلاق السوق بإدراج سبع شركات

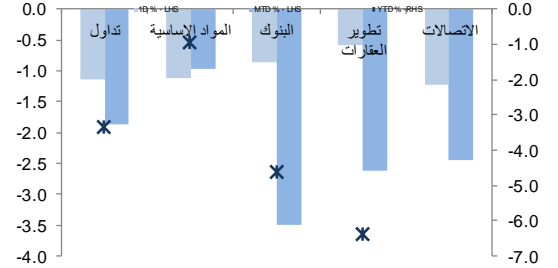
تم إطلاق سوق نمو ، سوق الأسهم الموازي لسوق تداول ، حيث بلغت الأسهم السبعة جميعها المتداولة في السوق ، حد سعرها اليومي الأعلى (+20%) في اليوم الاول كما كان متوقعا ، اذ تجاوزت تغطية الاكتتاب في جميع الشركات بنسبة 200% على الأقل. لقد تم تصميم سوق نمو خصيصا للشركات الصغيرة ومتوسطة الحجم التي يبلغ الحد الأدنى في رسملتها السوقية 10 مليون ريال والتي يبلغ الحد الأدنى لفترة أداؤها التشغيلي والمالي ، سنة واحدة. ان التسجيل في سوق نمو في المرحلة القادمة يعتبر جيدا وهناك أكثر من ثلاثين شركة يتوقع لها ان تدرج في السوق بحلول عام 2018. اننا نعتقد ان سوق نمو يمثل رافدا جذابا للشركات الصغيرة لزيادة رأس المال ، وهي الشركات التي لا يمكنها بخلاف ذلك طرق باب تداول بسبب قيود مختلفة. وينسجم ذلك مع أهداف رؤية المملكة 2030 التي (أ) تتوقع ارتفاع مساهمة الشركات الصغيرة ومتوسطة الحجم الى 35% من اجمالي الناتج المحلي الاجمالي ، من 20% في الوقت الراهن ، و (ب) تسعى لتطوير أسواق رأس المال أكثر وتوفير مصادر اضافية للتمويل لجهات الاصدار للحصول على رأس المال. ان ما يجعل من سوق نمو ، منصة تداول جذابة للشركات الصغيرة والمتوسطة الحجم ، هو متطلبات التسجيل والادراج غير المتشددة ، مما يساعد الشركات الصغيرة على جمع رأس المال. وبالإضافة الى ذلك، فان الاستثمار في السوق الموازي يقتصر على المستثمرين المؤهلين ، وهي خطوة صحيحة اذا أخذنا في الاعتبار أن المخاطر الكبيرة عادة ما ترتبط بالاستثمار في الشركات الصغيرة. علاوة على ذلك، فان الشركات لديها خيار الانتقال الى السوق الرئيسي بعد أن تستوفي معايير محددة. واجمالا، فإننا نعتقد أن سوق نمو ، سوف يتطور ليصبح منصة قوية للتداول.



تداول - الاسهم الأكثر ارتفاعا/ انخفاضاً

الشركة	آخر سعر	التغير %	حجم التداول (بالملايين)	قيمة التداول (مليون ريال)
سدافكو	126.82	1.2	0.074	9.36
جاكو	14.72	0.9	2.322	34.20
الزامل	30.15	0.5	0.049	1.49
جبل عمر	66.16	0.3	0.321	21.24
الرياض ريت	36.98	0.2	0.175	6.48
الشركة	آخر سعر	التغير %	حجم التداول (بالملايين)	قيمة التداول (مليون ريال)
الرياض ريت	13.7	-9.9	39.521	597.07
الراجحي تكافل	46.4	-9.1	1.391	67.85
المتحدة للتأمين	14.2	-7.7	0.860	12.60
التأمين العربية التعاونية	12.3	-7.0	1.184	15.06
#N/A	23.3	-6.6	1.072	25.87


تداول - أداء قطاعات الرسملة الكبيرة (وزن كبير في المؤشر من 10%)



تداول - الاسهم الأكثر رفعا/ خفضا للمؤشر

الشركة	آخر سعر	التغير %	حجم التداول (بالملايين)	قيمة التداول (مليون ريال)
جبل عمر	66.16	0.3	1.0	0.32
سدافكو	126.82	1.2	0.2	0.07
السعودية للكهرباء	23.96	0.1	0.2	2.68
اسمنت ينبع	36.98	0.2	0.1	0.18
الزامل	30.15	0.5	0.1	0.05
الشركة	آخر سعر	التغير %	حجم التداول (بالملايين)	قيمة التداول (مليون ريال)
سابك	96.83	-1.0	-6.3	302.44
التصنيع	17.71	-4.6	-5.1	46.09
سابك	21.07	-4.2	-4.6	9.20
البنك الأهلي التجاري	40.89	-1.4	-4.1	16.40
مصرف الراجحي	64.53	-0.5	-3.5	101.51

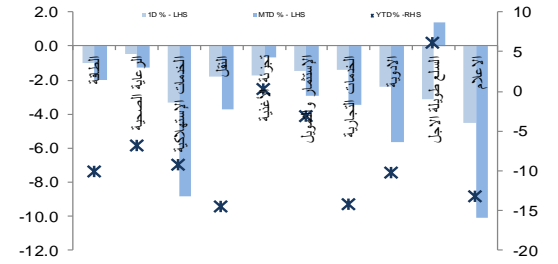
تداول - أداء قطاعات الرسملة المتوسطة (وزن متوسط في المؤشر بين 5% - 10%)



تداول - الاسهم الأعلى من حيث أحجام التداول

الشركة	آخر سعر	التغير %	حجم التداول (بالملايين)	قيمة التداول (مليون ريال)
دار الأركان	5.92	-1.5	44.871	267.37
الرياض ريت	13.65	-9.9	39.521	597.07
مصرف الإنماء	14.58	-0.6	29.759	435.46
سيمكو	15.56	-0.9	7.682	121.22
الاحساء للتنمية	15.90	-2.4	6.687	110.08
بترو رابغ	13.08	-0.5	6.209	81.83
صدق	12.11	-1.4	4.456	53.95
زين السعودية	8.88	-1.9	4.066	36.62
كيماول	7.39	-3.5	3.200	24.03
أسمنت نجران	11.82	-3.2	3.130	37.55

تداول - أداء قطاعات الرسملة الصغيرة (وزن صغير في المؤشر من 5%)



تداول - أسهم قريبة من أدنى مستوى ل 52 اسبوع

الشركة	آخر سعر	أدنى ل 52 اسبوع	التغير %	قيمة التداول (مليون ريال)
سند للتأمين	15.23	15.23	0.0%	0.000
وقاية للتأمين	19.39	19.39	0.0%	0.000
تهامة	22.90	22.60	1.3%	19.661
الفخارية	57.71	55.25	4.5%	3.313
الخطوط السعودية للتأمين	88.57	79.75	11.1%	1.505

تداول - أسهم قريبة من أعلى مستوى ل 52 اسبوع

الشركة	آخر سعر	أعلى ل 52 اسبوع	التغير %	قيمة التداول (مليون ريال)
سند للتأمين	15.23	15.23	0.0%	0.000
وقاية للتأمين	19.39	19.39	0.0%	0.000
سابك	96.83	98.50	1.7%	302.437
المراعي	68.50	70.00	2.2%	6.597
الصحراء للتيريكيمابوات	15.50	15.90	2.6%	22.471

مصدر البيانات: الراجحي المالية، بلومبرج

فضلا أنظر الصفحة قبل الأخيرة للاطلاع على بعض الإفصاحات الإضافية الهامة. شركة الراجحي المالية (الراجحي)، هي وسيط متعامل أجنبي غير مسجل في الولايات المتحدة الأمريكية. وإدارة البحوث في الراجحي المالية تضم محلي بحوث أو محللين باحثين، غير مسجلين في الولايات المتحدة الأمريكية. ويتم توزيع بحوث الراجحي في الولايات المتحدة الأمريكية بموجب القاعدة رقم 15-أ-6 من قانون تبادل الأوراق المالية لعام 1934 الصادر، فقط بواسطة مؤسسة روزنبلات سيكوريتيز Rosenblatt Securities، وهي مؤسسة مسجلة في هيئة تبادل الأوراق المالية الأمريكية كما أنها متعامل وسيط عضو في هيئة تنظيم القطاع المالي الأمريكية FINRA.



أداء الاسواق الاقليمية

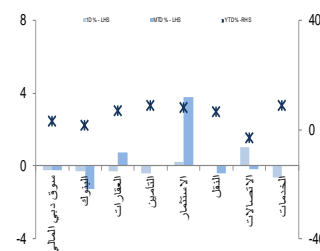
الدولة	آخر اغلاق	التغير في المؤشر %		رسملة السوق بليون ريال	حجم التداول مليون سهم	قيمة التداول مليون دولار	السعر/الربح 12M	السعر/الربح 2016E	السعر/الربح 2017E	سعر/ق دفترية أسعار جارية	عائد توزيعات 12M (%)
		شهر واحد	يوم واحد								
تداول	6,969	-1.1	-1.9	436	225	1,093	17.2	14.2	12.8	1.6	3.4
بورصة قطر	10,939	0.0	3.2	139	10	113	16.1	13.7	12.1	1.6	3.7
سوق دبي	3,633	-0.2	-0.3	84	117	49	15.2	10.7	9.2	1.3	3.7
سوق ابو ظبي	4,629	-0.6	1.8	121	133	57	13.0	12.3	10.9	1.4	5.3
سوق الكويت	6,781	-0.4	-0.8	96	214	78	22.9	NA	NA	1.2	3.5
سوق مسقط	5,821	-0.2	0.8	17	10	6	11.0	9.6	9.3	1.2	4.9
سوق البحرين	1,350	0.0	3.5	22	3	2	8.6	NA	NA	0.7	4.3

دبي - الاسهم الأكثر ارتفاعا/انخفاضا

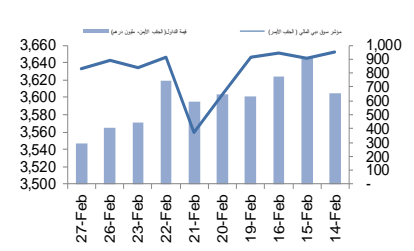
الشركة	آخر سعر	التغير %	حجم التداول (بالملايين)
الخليجية للاستثمارات العامة	0.48	1.7	4.00
الاتحاد العقارية	1.01	1.5	17.27
الإمارات للاتصالات المتكاملة	5.99	1.0	0.16
دبي للاستثمار	2.52	0.8	2.58
إعمار مولز	2.60	0.8	0.32

الشركة	آخر سعر	التغير %	حجم التداول (بالملايين)
ماركا	1.35	-4.3	0.02
دي اكس بي انترتينمنت	1.12	-1.8	19.30
دار التكافل	1.18	-1.7	0.94
سوق دبي المالي	0.45	-1.4	7.31
ارابتك القابضة	0.94	-1.4	10.63

دبي - أداء القطاعات



دبي - اتجاه النشاط (العشرة أيام الأخيرة)

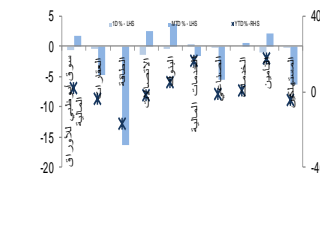


أبو ظبي - الاسهم الأكثر ارتفاعا/انخفاضا

الشركة	آخر سعر	التغير %	حجم التداول (بالملايين)
دار التامين	0.83	12.2	0.040
الحزبة للتأمين	0.47	11.9	4.842
أوطشي لمواد البناء	0.60	11.1	0.179
رأس الخيمة للإسمنت الأبيض	1.29	7.5	0.021
إشراق العقارية	1.20	4.4	99.958

الشركة	آخر سعر	التغير %	حجم التداول (بالملايين)
صناعات أسمنت الفجيرة	0.99	-10.0	0.070
أوطشي الوطنية للتأمين	2.79	-10.0	0.208
البنك العربي المتحد	1.67	-9.7	0.001
سراموك رأس الخيمة	2.31	-4.6	0.034
بنك أوطشي التجاري	7.27	-2.7	0.800

أبو ظبي - أداء القطاعات



أبو ظبي - اتجاه النشاط (العشرة أيام الأخيرة)

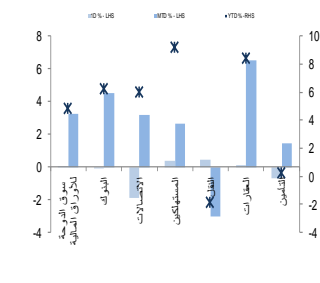


قطر - الاسهم الأكثر ارتفاعا/انخفاضا

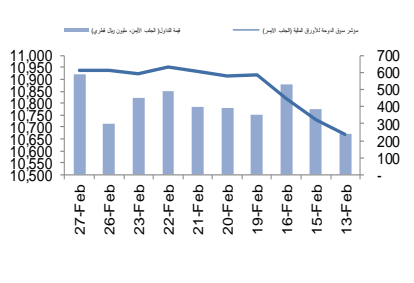
الشركة	آخر سعر	التغير %	حجم التداول (بالملايين)
أعمال	15.55	2.7	1.716
مصرف قطر الاسلامي	103.90	2.5	0.086
المستثمرون القطريون	66.60	1.8	0.584
الدولي	71.00	1.7	1.124
نقلات	23.48	1.1	0.371

الشركة	آخر سعر	التغير %	حجم التداول (بالملايين)
اتصالات قطر	109.30	-2.3	0.194
الخليج الدولية	29.10	-2.0	0.148
بنك قطر الوطني	155.50	-0.7	0.365
الملاحة	87.50	-0.6	0.067
صناعات قطر	119.50	-0.4	0.223

قطر - أداء القطاعات



قطر - اتجاه النشاط (العشرة أيام الأخيرة)



مصدر البيانات: الراجحي المالية، بلومبرج

فضلا أنظر الصفحة قبل الأخيرة للاطلاع على بعض الإفصاحات الإضافية الهامة. شركة الراجحي المالية (الراجحي)، هي وسيط-متعامل أجنبي غير مسجل في الولايات المتحدة الأمريكية. وإدارة البحوث في الراجحي المالية تضم محللي بحوث أو محللين باحثين، غير مسجلين في الولايات المتحدة الأمريكية. ويتم توزيع بحوث الراجحي في الولايات المتحدة الأمريكية بموجب القاعدة رقم 15-6 من قانون تبادل الأوراق المالية لعام 1934 الصادر، فقط بواسطة مؤسسة روزنبلات سيكوريتيز Rosenblatt Securities، وهي مؤسسة مسجلة في هيئة تبادل الأوراق المالية الأمريكية. كما أنها متعامل وسيط عضو في هيئة تنظيم القطاع المالي الأمريكية FINRA.

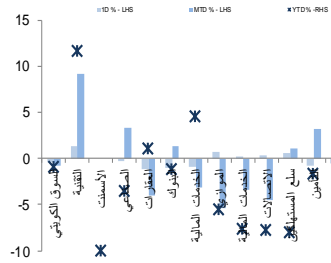


الكويت - الاسهم الأكثر ارتفاعا / انخفاضاً

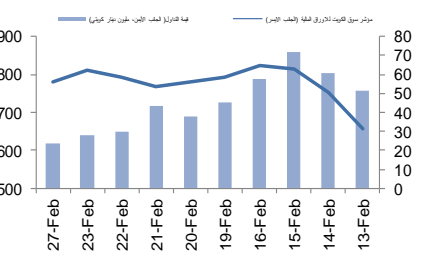
حجم التداول (بالملايين)	التغير %	اخر سعر	الشركة
4.749	7.4	36.5	اموال للاستثمارات العالمية
3.600	7.1	300	ياكو الطبية مقفلة
1.380	6.0	88	حيات للاتصالات
8.947	5.6	94	دانة الصفاة الغذائية
0.131	5.4	970	الوطنية للخدمات البروتولية

حجم التداول (بالملايين)	التغير %	اخر سعر	الشركة
0.035	-8.3	27.5	الكويتية للكابل التلفزيوني
2.060	-6.5	36	الدولية للمنتجات
15.272	-5.9	48	أعيان للتجارة والاستثمار
4.059	-5.9	96	اوج القابضة
2.562	-5.7	66	دبي الأولى للتطوير العقاري

الكويت - أداء القطاعات



الكويت - اتجاه النشاط (العشرة أيام الأخيرة)

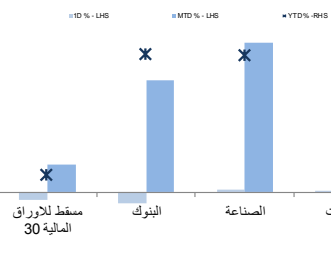


عمان - الاسهم الأكثر ارتفاعا / انخفاضاً

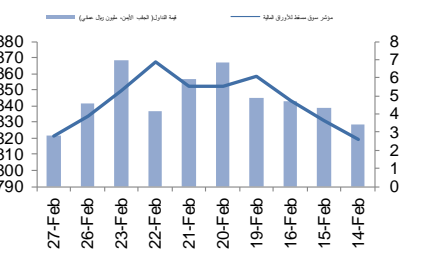
حجم التداول (بالملايين)	التغير %	اخر سعر	الشركة
0.307	0.8	0.494	أسمنت عمان
0.200	0.8	0.130	بنك اتش اس بي سي عمان
1.005	0.7	0.145	العقلاء للطاقة
NA	NA	NA	NA
NA	NA	NA	NA

حجم التداول (بالملايين)	التغير %	اخر سعر	الشركة
0.403	-2.1	0.093	جفرا للهندسة والمقاولات
0.338	-2.0	0.150	عمان والامارات
0.228	-1.7	0.118	الخليجية لخدمات الاستثمار
1.815	-1.2	0.478	بنك مسقط
0.348	-0.8	0.245	البنك الوطني العماني

عمان - أداء القطاعات



عمان - اتجاه النشاط (العشرة أيام الأخيرة)

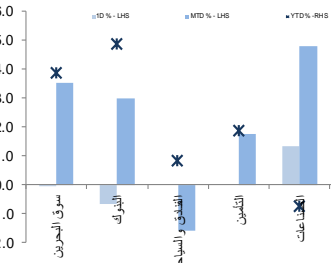


البحرين - الاسهم الأكثر ارتفاعا / انخفاضاً

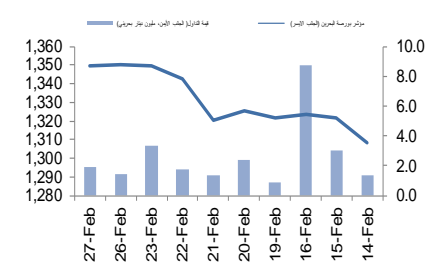
حجم التداول (بالملايين)	التغير %	اخر سعر	الشركة
0.038	7.2	0.388	بنك الخليج المتحد
0.890	2.6	0.200	بنك الإمارات
0.105	1.4	0.288	المنيوم البحرين
NA	NA	NA	NA
NA	NA	NA	NA

حجم التداول (بالملايين)	التغير %	اخر سعر	الشركة
0.012	-9.6	0.132	ناس
0.250	-2.6	0.113	مصرف السلام - البحرين
1.770	-1.3	0.785	البنك الأهلي الم
NA	NA	NA	NA
NA	NA	NA	NA

البحرين - أداء القطاعات



البحرين - اتجاه النشاط (العشرة أيام الأخيرة)



مصدر البيانات: الراجحي المالية، بلومبرج

فضلاً أنظر الصنعة قبل الأخيرة للاطلاع على بعض الإفصاحات الإضافية الهامة. شركة الراجحي المالية (الراجحي)، هي وسيط-متعامل أجنبى غير مسجل في الولايات المتحدة الأمريكية. وإدارة البحوث في الراجحي المالية تضم محللي بحوث او محللين باحثين، غير مسجلين في الولايات المتحدة الأمريكية. ويتم توزيع بحوث الراجحي في الولايات المتحدة الأمريكية بموجب القاعدة رقم 15-6 من قانون تبادل الأوراق المالية لعام 1934 الصادر، فقط بواسطة مؤسسة روزنبلات سيكوريتيز Rosenblatt Securities، وهي مؤسسة مسجلة في هيئة تبادل

الأوراق المالية الأمريكية كما أنها متعامل وسيط عضو في هيئة تنظيم القطاع المالي الأمريكية FINRA.



افصاحات مهمة للأشخاص الأمريكيين

تم اعداد هذا التقرير البحثي من قبل شركة الراجحي المالية (الراجحي)، وهي شركة مرخصة لممارسة نشاطات الأوراق المالية في المملكة العربية السعودية. وشركة الراجحي ليست وسيطاً مالياً مسجلاً في الولايات المتحدة الأمريكية، وبناء عليه، فإنها لا تخضع لقواعد الولايات المتحدة الأمريكية المتعلقة بإعداد التقارير البحثية واستقلالية محلي البحث. ويتم تقديم هذا التقرير البحثي، لتوزيعه "للمستثمرين المؤسسيين في الولايات المتحدة الأمريكية"، اعتماداً على الاستثناء من التسجيل الذي توفره القاعدة 6-15 من قانون تبادل الأوراق المالية الأمريكي لعام 1934 وتعديلاته ("قانون تبادل الأوراق المالية").

ويجب على أي جهة أمريكية متلقية لهذا التقرير البحثي وترغب في تنفيذ أي عملية لشراء أو بيع أوراق مالية أو أدوات مالية مرتبطة بها بناء على المعلومات المقدمة في هذا التقرير البحثي، يجب عليها أن تفعل ذلك، فقط من خلال مؤسسة روزنبلات سكيوريتيز انكوربوريشن Rosenblatt Securities Inc.، وعنوانها، 40Wall Street 59th Floor, New York, NY 10005، وهي وسيط متعامل مسجل في الولايات المتحدة الأمريكية. ولا يسمح، تحت أي ظرف من الظروف، لأي متلق لها التقرير البحثي، تنفيذ أي عملية لشراء أو بيع أوراق مالية أو أدوات مالية مرتبطة بها، من خلال الراجحي. وتقبل مؤسسة روزنبلات سكيوريتيز انكوربوريشن، تحمل المسؤولية المتعلقة بمحتويات هذا التقرير البحثي، وفقاً للشروط المضحة أناه، في حالة تسليم هذا التقرير لشخص أمريكي لا يكون مستثمراً مؤسسياً أمريكياً رئيسياً.

إن المحلل الذي يظهر اسمه في هذا التقرير البحثي، غير مسجل أو مؤهل كمحلل باحث لدى هيئة تنظيم الأوراق المالية والبورصات الأمريكية FINRA وربما لا يكون شخصاً مرتبطاً بمؤسسة روزنبلات سكيوريتيز انكوربوريشن، وبناء عليه، فإنه ربما لا يخضع للقيود المعمول بها بموجب قواعد هيئة تنظيم الأوراق المالية والبورصات الأمريكية FINRA المتعلقة بإقامة اتصالات مع شركة تابعة أو الظهور في وسائل الاعلام والتداول في أوراق مالية تكون في حساب محلل باحث.

الملكية وتضارب المصالح الجوهري

لا تملك مؤسسة روزنبلات سكيوريتيز انكوربوريشن، أو شركاتها التابعة، "ملكية منفعة"، كما هو محدد وفقاً للقسم 13(d) من قانون تبادل الأوراق المالية، 1% أو أكثر من أوراق الملكية (الاسهم) equity securities المتكورة في التقرير. ويمكن أن يكون لدى مؤسسة روزنبلات سكيوريتيز انكوربوريشن أو شركاتها التابعة والأو موظفيها أو مديريها أو العاملين لديها، مصالح أو مراكز استثمارية مغطاة long positions أو مراكز استثمارية مكشوفة short positions، كما يمكن أن يقوموا في أي وقت من الأوقات بعمليات شراء أو بيع بصفة أصيل أو وكيل للأوراق المالية المشار إليها في هذه الوثيقة. إن مؤسسة روزنبلات سكيوريتيز انكوربوريشن ليست لديها أي دراية بأي تضارب مصالح جوهري حتى تاريخ هذا المنشور أو النشرة.

نشاطات التعويض والمصرفية الاستثمارية

لم تقم مؤسسة روزنبلات سكيوريتيز انكوربوريشن، أو أي شركة تابعة لها، بإبداء أو المشاركة في إدارة طرح عام للاكتتاب في أوراق مالية للشركة التابعة خلال الاثني عشر (12) شهراً الماضية، كما أنها لم تتلقى تعويضاً نظير قيامها بنشاطات مصرفية استثمارية من الشركة التابعة خلال الاثني عشر (12) شهراً الماضية، ولا يتوقع أن تستلم هي أو أي شركة تابعة لها، أو تعزز البحث عن تعويض مقابل خدمات مصرفية استثمارية من الشركة خلال الأشهر الثلاثة التالية.

افصاحات إضافية

إن هذا التقرير البحثي متاح للتوزيع، فقط تحت الظروف التي يمكن أن يسمح بها القانون المعمول به. ولا يتعلق هذا التقرير البحثي بالأهداف الاستثمارية المحددة أو المؤسسات المالية أو الاحتياجات الخاصة بأي متلق محدد، حتى لو تم إرساله إلى متلق وحيد لهذا التقرير. إن هذا التقرير البحثي ليس مضموناً أن يكون بياناً كاملاً أو ملخصاً لأي أوراق مالية أو أسواق أو تقارير أو تطورات، حسب ما هو مشار إليه في هذا التقرير البحثي. وسوف لن يكون هناك أي التزام أو مسؤولية على أي من الراجحي أو أي من مرانها أو موظفيها أو العاملين لديها أو وكلائها، أي أيا منشور، عن أي خطأ أو عدم دقة أو عدم اكتمال يتعلق بحقيقة أو رأي متضمن في هذا التقرير البحثي، أو عدم اهتمام في اعداد أو نشر هذا التقرير البحثي، أو أي خسائر أو أضرار ربما تنشأ من استخدام هذا التقرير البحثي.

وربما تعتمد الراجحي، على حواجز معلومات information barriers، مثل "الجدران الصينية Chinese Walls" للسيطرة على تدفق المعلومات في ما بين مجالات أو وحدات أو أقسام أو مجموعات أو الشركات التابعة للراجحي.

إن الاستثمار في أي أوراق مالية غير أمريكية أو في أدوات مالية مرتبطة بها (يشمل ذلك ايصالات ايداع الأوراق المالية ADRs) التي تم نقاشها في هذا التقرير البحثي، ربما يظهر مخاطر معينة. ذلك لأن الأوراق المالية الخاصة بجهات اصدار غير أمريكية، ربما لا تكون مسجلة لدى، أو ربما تكون خاضعة لأنظمة، هيئة الأوراق المالية والبورصات الأمريكية. ويمكن أن تكون المعلومات المتعلقة بمل هذه الأوراق المالية غير الأمريكية أو الأدوات المالية ذات الصلة، محدودة. وربما لا تكون الشركات الأجنبية، خاضعة لمعايير المراجعة ورفع التقارير والمتطلبات التنظيمية التي يمكن مقارنتها بتلك المعمول بها داخل الولايات المتحدة الأمريكية.

إن قيمة أي استثمار أو دخل متحقق من أي أدوات مالية مرتبطة بها، تم نقاشها في هذا التقرير البحثي، وبعملة غير الدولار الأمريكي، تكون خاضعة لتقلبات أسعار صرف العملات التي ربما يكون لها تأثيرات إيجابية أو سلبية على قيمة أو الربح المتوقع من تلك الأوراق المالية أو الأدوات المالية المرتبطة بها.

إن الأداء الماضي، ليس بالضرورة أن يكون دليلاً ومرشداً للأداء المستقبلي، كما أن شركة الراجحي المالية لا تقدم تعهداً أو ضماناً، صريحاً أو ضمنياً، في ما يتعلق بالأداء المستقبلي. وقد يشهد الربح من الاستثمارات تنديباً. كذلك، فإن سعر أو قيمة الاستثمارات التي يرتبط بها هذا التقرير البحثي، سواء بشكل مباشر أو غير مباشر، ربما يهبط أو يرتفع بشكل مغاير لمصالح المستثمرين. وقد تصبح أي توصية أو رأي متضمن في هذا التقرير البحثي، قديمة نتيجة للتغيرات التي تحدث في البيئة التي تعمل فيها الجهة المصدرة للأوراق المالية التي تخضع لتحليل، بالإضافة إلى التغيرات التي تطرأ على التقديرات والتنبؤات والاقتراضات ومنهجية التقييم المستخدمة في هذا التقرير.

ولا يسمح بنسخ أو إرسال أو استخراج نسخ طبق الأصل، لأي جزء من محتويات هذا التقرير البحثي، بأي شكل أو بأي طريقة، بدون الموافقة الخطية المسبقة من شركة الراجحي، كما أن الراجحي لا تقبل أي مسؤولية أيا كان نوعها، عن الأفعال التي تصدر عن الغير، في ما يتعلق بهذا الموضوع. لقد تم اعداد وثيقة البحث هذه، بواسطة شركة الراجحي المالية ("الراجحي المالية") ومقرها الرياض بالمملكة العربية السعودية. وقد تم اعدادها ليتم استخدامها استخداماً عاماً بواسطة عملاء الراجحي المالية ولا يجوز اعادة توزيعها أو اعادة إرسالها أو الاضاح عنها، كلياً أو طرئياً، أو بأي شكل أو طريقة، بدون الموافقة المكتوبة الصريحة من شركة الراجحي المالية. إن استلامكم واستعراضكم لهذه الوثيقة البحثية، يمثل موافقتكم على عدم اعادة توزيع أو إرسال أو الاضاح للآخرين عن المحتويات أو الآراء أو الملخصات أو المعلومات التي تشتمل عليها هذه الوثيقة، قبل أن يتم الاضاح بشكل عام، عن هذه المعلومات من قبل شركة الراجحي المالية. لقد تم الحصول على المعلومات التي تشتمل عليها هذه الوثيقة، من مصادر عامة متنوعة يعتقد بأنها موثوقة، ولكننا لا نضمن دقتها. إن شركة الراجحي المالية لا تقدم أي تعهدات أو ضمانات (صريحة أو ضمنية)، في ما يتعلق بالبيانات والمعلومات المقدمة، كما أن شركة الراجحي المالية، لا تتعهد بأن محتويات هذه الوثيقة من المعلومات مكتملة، أو خالية من أي أخطاء، أو أنها غير مضللة، أو أنها مناسبة لأي غرض محدد. وتوفر وثيقة البحث هذه معلومات عامة فقط. ولا تشكل المعلومات أو أي رأي مبرر عنه، عرضاً أو دعوة لعمل أو تقديم عرض، لشراء أو بيع أي أوراق مالية أو منتجات استثمارية أخرى ترتبط بتلك الأوراق المالية أو الاستثمارات. ولا يقصد منها تقديم نصيحة بشأن الاستثمار الشخصي كما أنها لا تأخذ في الاعتبار الأهداف الاستثمارية المحددة والوضع المالي والاحتياجات الخاصة بأي شخص معين ربما يحصل على هذه الوثيقة.

وينبغي على المستثمرين البحث عن الاستشارة المالية أو القانونية أو الخاصة بالضرائب، في ما يتعلق بملامعة الاستثمار في أي أوراق مالية أو الاستثمارات الأخرى أو الاستراتيجيات الاستثمارية التي تم نقاشها أو التوصية بها في هذه الوثيقة البحثية، كما يجب عليهم أن يفهموا أن البيانات أو الافادات المتعلقة بالفرص المستقبلية ربما لا تتحقق. وينبغي على المستثمرين أن ينتبهوا إلى أن الربح المتوقع من تلك الأوراق المالية أو الاستثمارات الأخرى، إذا وجد، قد يتذبذب وأن سعر أو قيمة تلك الأوراق المالية والاستثمارات ربما يرتفع أو يهبط. ويمكن أن يكون للتقلبات التي تحدث في أسعار صرف العملات تأثيرات عكسية على قيمة أو سعر أو الربح المتوقع من، استثمارات محددة. ووفقاً لذلك، ربما يحصل المستثمرون على مبالغ أقل من أصل المبالغ التي استثمروها. وربما يكون للراجحي المالية أو لموظفيها أو لواحدها أو أكثر من شركاتها التابعة (يشمل ذلك محلي البحث)، مصلحة مالية في الأوراق المالية للمصدر (المصدرين) أو في استثمارات ذات صلة، بما في ذلك المراكز المغطاة أو المراكز المكشوفة في الأوراق المالية أو الضمانات أو حقوق الخيارات المستقبلية أو عقود الخيار أو المشتقات المالية أو الأدوات المالية الاستثمارية الأخرى. وربما تقوم شركة الراجحي المالية أو الشركات التابعة لها، من وقت لآخر، بأعمال مصرفية استثمارية أو خدمات أخرى، لجذب أعمال مصرفية استثمارية أو أعمال أخرى من، أي شركة جرى ذكرها في هذه الوثيقة البحثية. وسوف لن تكون الراجحي المالية، وكذلك شركاتها التابعة وموظفيها، خاضعة لأي خسارة أو أضرار، مباشرة أو غير مباشرة أو تبعية، قد تنشأ، بصورة مباشرة أو غير مباشرة، عن أي استخدام للمعلومات التي تتضمنها هذه الوثيقة البحثية.

إن وثيقة البحث هذه، وأي توصيات تشتمل عليها، تخضع للتغيير بدون اخطار مسبق. ولا تتحمل شركة الراجحي المالية أية مسؤولية عن تحديث المعلومات الواردة في وثيقة البحث هذه. كما لا يسمح أيضاً بتغيير أو اصدار نسخة طبق الأصل أو إرسال أو توزيع، كل أو أي جزء من وثيقة البحث هذه، بأي شكل أو بأي وسيلة. وهذه الوثيقة البحثية، غير موجهة إلى، أو يعتمد توزيعها إلى أو استخدامها بواسطة، أي شخص أو كيان يكون مواطناً أو يقيم في أي مركز أو ولاية أو دولة أو أي اختصاصات تشريعية اخر، يكون فيها هذا التوزيع أو النشر أو توفير الوثيقة أو استخدامها، مخالفاً للقانون، أو ربما يجعل الراجحي المالية أو أي واحدة من شركاتها التابعة، عرضة لأي متطلبات تسجيل أو ترخيص في اطار ذلك الاختصاص التشريعي.



إخلاء المسؤولية

أعدت وثيقة البحث هذه من قبل شركة الراجحي المالية "الراجحي المالية"، الرياض، المملكة العربية السعودية لاستخدام العام من عملاء شركة الراجحي المالية ولا يجوز إعادة توزيعها أو إعادة إرسالها أو الإفصاح عنها، كليا أو جزئيا، أو بأي شكل أو طريقة، دون موافقة كتابية صريحة من شركة الراجحي المالية. إن استلام هذه الوثيقة والإطلاع عليها يعتبر بمثابة موافقة من جانبكم على عدم إعادة توزيع أو إعادة إرسال أو الإفصاح للآخرين عما تتضمنه من محتويات وأراء، واستنتاجات أو معلومات قبل نشر تلك المعلومات للعموم من جانب شركة الراجحي المالية. وقد تم الحصول على المعلومات الواردة في هذه الوثيقة من مصادر عامة مختلفة يعتقد أنها معلومات موثوقة لكننا لا نضمن دقتها. وشركة الراجحي المالية لا تقدم أية إقرارات أو ضمانات (صريحة أو ضمنية) بشأن البيانات والمعلومات المقدمة كما أنها لا تقر بأن المعلومات التي تتضمنها هذه الوثيقة هي معلومات كاملة أو خالية من أي خطأ أو غير مضللة أو أنها تصلح لأي غرض محدد. فوثيقة البحث هذه إنما تقدم معلومات عامة فقط. كما أنه لا المعلومات ولا أي رأي وارد في هذه الوثيقة يشكل عرضا أو دعوة لتقديم عرض لشراء أو بيع أي أوراق مالية أو غيرها من المنتجات الاستثمارية ذات الصلة بتلك الأوراق المالية أو الاستثمارات. وليس الغرض من هذه الوثيقة تقديم مشورة شخصية في مجال الاستثمار كما أنها لا تأخذ في الاعتبار الأهداف الاستثمارية أو الوضع المالي أو الاحتياجات المحددة لأي شخص معين قد يستلم هذه الوثيقة.

ينبغي للمستثمرين السعي للحصول على المشورة المالية أو القانونية أو الضريبية بشأن مدى ملاءمة الاستثمار في أي أوراق مالية، أو استثمار آخر أو أية استراتيجيات استثمار جرت مناقشتها أو التوصية بها في هذه الوثيقة، وينبغي للمستثمرين تفهم أن البيانات المتعلقة بالتوقعات المستقبلية الوارد في هذه الوثيقة قد لا تتحقق. كذلك ينبغي للمستثمرين ملاحظة أن الدخل من أوراق مالية من هذا النوع أو غيرها من الاستثمارات، إن وجد، قد يتعرض للتقلبات وبأن سعر أو قيمة تلك الأوراق المالية والاستثمارات يكون عرضة للارتفاع أو الانخفاض. كما أن التقلبات في أسعار الصرف قد يكون لها آثار سلبية على قيمة أو ثمن، أو الدخل المتأتي من استثمارات معينة. وبناء عليه، يمكن للمستثمرين أن يحصلوا على عائد يكون أقل من مبلغ رأسمالهم المستثمر أساسا. ويجوز أن يكون لشركة الراجحي المالية أو المسؤولين فيها أو واحد أو أكثر من الشركات الفرعية التابعة لها (بما في ذلك محلي البحث) مصلحة مالية في الأوراق المالية للجهة أو الجهات المصدرة لتلك الأوراق المالية أو الاستثمارات ذات العلاقة، بما في ذلك المراكز طويلة أو قصيرة الأجل في الأوراق المالية، وخيارات شراء الأسهم أو العقود الأجلة أو الخيارات الأخرى أو المشتقات، أو غيرها من الأدوات المالية. كما يجوز لشركة الراجحي المالية أو الشركات التابعة لها أن تقوم من وقت لآخر بإداء الخدمات المصرفية الاستثمارية أو غيرها من الخدمات أو السعي لتأمين الخدمات المصرفية الاستثمارية أو غيرها من الأعمال من أي شركة من الشركات المذكورة في هذه الوثيقة من وثائق البحث. وشركة الراجحي المالية، بما في ذلك الشركات التابعة لها وموظفيها، لا تكون مسؤولة عن أي أضرار مباشرة أو غير مباشرة أو أي خسارة أو أضرار أخرى قد تنشأ، بصورة مباشرة أو غير مباشرة، من أي استخدام للمعلومات الواردة في هذه الوثيقة من وثائق البحث. وتخضع هذه الوثيقة من وثائق البحث وأية توصيات واردة فيها للتغيير دون إشعار مسبق. وشركة الراجحي المالية لا تتحمل أي مسؤولية عن تحديث المعلومات الواردة في هذه الوثيقة من وثائق البحث. ولا يجوز تغيير أو استنساخ أو إرسال أو توزيع هذه الوثيقة من وثائق البحث كليا أو جزئيا بأي شكل أو بأي وسيلة. كما يراعى أن هذه الوثيقة من وثائق البحث ليست موجهة إلى أو معدة للتوزيع أو استخدامها من قبل أي شخص أو كيان سواء كان مواطنا أو مقيما في أي مكان أو دولة أو بلد أو أية ولاية قضائية أخرى، حيثما يكون مثل هذا التوزيع أو النشر أو توافر أو استخدام هذه الوثيقة مخالفا للقانون أو يتطلب من شركة الراجحي المالية أو أي من فروعها القيام بأي تسجيل أو استيفاء أي شرط من شروط الترخيص ضمن ذلك البلد أو تلك الولاية القضائية.

للاتصال

شركة الراجحي المالية

إدارة البحوث

المكتب الرئيسي، طريق الملك فهد

صندوق البريد 5561، الرياض 11432

المملكة العربية السعودية

البريد الإلكتروني:

research@alrajhi-capital.com

تم ترخيص شركة الراجحي المالية من قبل هيئة السوق المالية السعودية، بموجب ترخيص رقم 07068/ 37

الراجحي المالية
Al Rajhi Capital

