



إدارة البحوث

research@alrajhi-capital.com  
هاتف: +966 11 211 9449

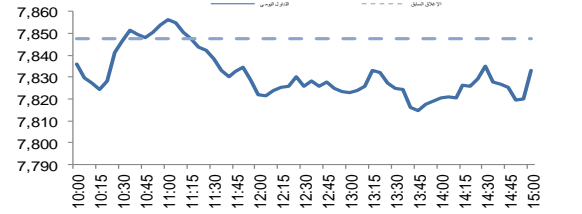
## نظرة على الأسواق العالمية

- ارتفعت اسواق الاسهم الامريكية يوم الثلاثاء، بدعم من ارباح الشركات التي جاءت افضل من المتوقع .بالاضافة الى ذلك، اشارت التقارير الى ان الولايات المتحدة مستعدة لاتفاق تجاري مع الصين ، عزز من ارتفاع المؤشرات. وارتفع مؤشر داوجونز بنسبة ١,٨٪ ، بينما ارتفع مؤشر ناسداك المركب ومؤشر اس ند بي ٥٠٠ بنسبة ١,٦٪ لكل منهما. من ناحية اقتصادية، جاءت بيانات مؤشر اسعار المساكن اضعف من المتوقع (+٥,٥٪ على اساس سنوي في اغسطس مقابل ٥,٨٪ على اساس سنوي للاجماع).
- انخفضت معظم الاسواق الاوروبية يوم الثلاثاء. حيث انخفض مؤشر داكس بنسبة ٠,٤٪ ، متأثرا بانخفاض قطاع النقل، بينما انخفض مؤشر كاك ٤٠ بنسبة ٠,٢٪، متأثرا باسهم الطاقة. في حين ، ارتفع مؤشر فتسي ١٠٠ بنسبة ٠,١٪، بقيادة ارباح الشركات التي جاءت افضل من المتوقع. وفي الوقت نفسه، جاءت بيانات الناتج المحلي الاجمالي (اولية) للربع الثالث في منطقة اليورو لعام ٢٠١٨ اضعف من المتوقع (+١,٧٪ على اساس سنوي مقابل ١,٨٪ على اساس سنوي للاجماع)
- انخفضت معظم اسواق دول مجلس التعاون الخليجي يوم الثلاثاء. وانخفض سوق ابوظبي بنسبة ٠,٣٪ ، متأثرا ببنك ابوظبي الاول، بينما انخفض سوق قطر بنسبة ٠,٣٪. وفي الوقت نفسه، انخفض سوق البحرين وسوق عمان بنسبة ٠,٢٪ لكل منهما. في حين ، ارتفع سوق دبي بنسبة ١,١٪ بقيادة اعمار العقارية، بينما ارتفع سوق الكويت بنسبة ٠,٢٪.
- تداول معظم الاسواق الاسيوية في المنطقة الخضراء هذا الصباح. حيث ارتفع مؤشر نيكاي ٢٢٥ بنسبة ١,٤٪ بدعم من انخفاض الين ، بينما ارتفع مؤشر شنغهاي المركب ومؤشر هانغ سنغ بنسبة ١,١٪ و ٠,٥٪ على التوالي. بينما يتداول مؤشر كوسبي دون تغيير. في حين، ابقى بنك اليابان على سعر الفائدة دون تغيير عند ٠,١٪.
- انخفض خام برنت بنسبة ١,٩٪ يوم الثلاثاء، حيث توقع المستثمرين ان يرتفع مخزونات الخام الامريكي. واغلقت عقود الخام الرئيسية خام برنت وخام غرب تكساس الوسيط عند ٧٥,٩١ دولار (-١,٩٪) و ٦٦,١٨ دولار (-١,٣٪) على التوالي.

## نظرة على السوق السعودي

- فقد المؤشر العام لسوق الأسهم السعودية "تداول" ١٤,٥٣ نقطة أو انخفض بنسبة ٠,١٩٪ وأغلق عند مستوى ٧,٨٣٢,٩٨ نقطة. وأغلقت مؤشرات ثمانية قطاعات من اصل عشرين قطاع على انخفاض. وكانت نسبة الارتفاع الى نسبة الانخفاض ٦٠١١,٠٩. وكانت قيمة التداول ٣,٢ مليار ريال.
- البنك الاول يسجل انخفاض بنسبة ١,٩٪ خلال التسعة اشهر الاولى بسبب انخفاض دخل العمليات: انخفاض صافي ربح البنك الاول بنسبة ١٨,٧٪ على اساس سنوي وبلغ ٨٢٠,٦ مليون ريال خلال التسعة اشهر الاولى لعام ٢٠١٨، وانخفض بنسبة ٥,٩٪ في اجمالي دخل العمليات . (تداول)
- ميكو تعزز توزيع ارباح نقدية بنسبة ٥٪ عن النصف الاول لعام ٢٠١٨: اوصى مجلس ادارة شركة الشرق الاوسط لصناعة و انتاج الورق "ميكو" عن توزيع ارباح نقدية بنسبة ٥٪ عن النصف الاول لعام ٢٠١٨، بواقع ٠,٥ ريال للسهم الواحد، وبلغ اجمالي المبالغ الموزعة ٢٥ مليون ريال.. (تداول)
- مجلس الوزراء السعودي يحد من تراخيص الاتصالات الا للشركات المدرجة في السوق السعودي: أقر مجلس الوزراء السعودي ان اي شركة ترغب في الحصول على ترخيص لتشغيل خدمات الاتصالات في المملكة يجب ان يكون لها اسهم مدرجة في سوق الاوراق المالية المحلية.(وكالة الانباء السعودية)

مؤشر تداول	7,833.0	-0.19%
قيمة التداول ( مليون الريالات)	3,167.3	-17%
حركة تداول خلال اليوم		



### المؤشرات الاقليمية الرئيسية

تداول	اغلق	يوم واحد %	الاسبوع حتى تاريخه %	العام حتى تاريخه %
تداول	7,833	-0.2	0.0	8.4
سوق قطر	10,163	-0.3	0.1	19.2
بورصة الكويت	5,225	0.2	-0.1	9.0
سوق ابوظبي	4,856	-0.3	-0.5	10.4
سوق دبي المالي	2,744	1.1	0.3	-18.6
سوق مسقط	4,421	-0.2	-0.7	-13.3
سوق البحرين	1,313	-0.2	-0.2	-1.4
ام اس سي أي الخليجي	537	-0.3	-0.5	12.0

### السلع والعملات الرئيسية

الذهب	الفضة	برنت	سلة أوبك	اليورو	مؤشر الدولار الأمريكي	الين الياباني
1,221	14.43	76.43	76.07	1.13	97.02	113.190
-0.2	-0.3	0.7	0.5	0.0	0.7	-0.1
-1.0	-1.8	-1.5	0.5	-0.5	0.7	-1.1
-6.3	-14.8	20.1	18.0	-5.5	5.3	-0.4

### المؤشرات العالمية الرئيسية

داو جونز الصناعي	اس اند بي 500	نيكاي 225	هانغ سنغ	فوتسي 100	كاك 40	ام اس سي اي العالمي	ام اس سي اي-ايبه ام
24,875	2,683	21,790	24,731	7,036	4,979	1,997	936
1.8	1.6	1.6	0.6	0.1	-0.2	0.8	0.2
0.8	0.9	2.9	0.1	1.4	0.2	0.8	-0.3
0.6	0.3	-4.3	-17.3	-8.5	-6.3	-5.1	-19.2

### أسعار الفائدة

التغير 3 ش	شهر واحد	شهور 3	شهر 12	سنة واحدة
لييور (بالدولار)	2.30	2.53	3.06	1.15
سينيور (ريال سعودي)	2.58	2.76	3.15	0.97
ايبور ( درهم اماراتي)	2.42	2.71	3.50	1.13

31/Oct/2018 8:51 AM

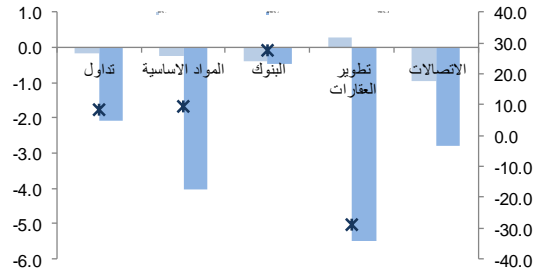
مصدر البيانات: بلومبرج  
محدث كما في



تداول-أداء قطاعات الرسملة الكبيرة ( وزن كبير في المؤشر من 10%)

الشركة	اخر سعر	التغير %	حجم التداول (بالملايين)	قيمة التداول (مليون ريال)
أي ان بي تامين	18.92	10.0	0.460	8.40
مسك	8.41	9.9	3.623	29.31
أنعام	11.08	9.9	0.842	8.97
الأسماك	19.52	9.9	1.289	24.72
هرفي	44.70	6.4	0.578	26.21
الشركة	اخر سعر	التغير %	حجم التداول (بالملايين)	قيمة التداول (مليون ريال)
الصادرات	115.2	-7.8	0.447	53.56
الأهلي تكافل	27.5	-3.5	0.320	8.92
التصنيع	17.2	-3.2	5.065	87.49
رعاية	45.4	-3.0	0.174	8.06
سويكروب وابل	8.7	-2.9	0.025	0.22


تداول - أداء قطاعات الرسملة المتوسطة ( وزن متوسط في المؤشر بين 5%-10%)



تداول - الاسهم الأكثر رفعا /خفضا للمؤشر

الشركة	اخر سعر	التغير %	حجم التداول (بالملايين)	قيمة التداول (مليون ريال)
البنك الأهلي التجاري	44.75	0.9	4.2	0.79
مكة للإنشاء والتعمير	82.50	2.1	2.1	0.07
صافولا	31.45	1.5	1.8	0.29
أسمنت السعودية	38.30	3.5	1.7	0.24
المراعي	48.90	1.2	1.3	0.20
الشركة	اخر سعر	التغير %	حجم التداول (بالملايين)	قيمة التداول (مليون ريال)
مصرف الراجحي	87.10	-0.5	-5.6	111.39
البنك العربي	32.45	-2.4	-3.8	10.28
التصنيع	17.20	-3.2	-3.2	87.49
الاتصالات السعودية	85.00	-1.2	-3.2	18.72
مصرف الإنماء	21.66	-1.1	-2.6	528.08

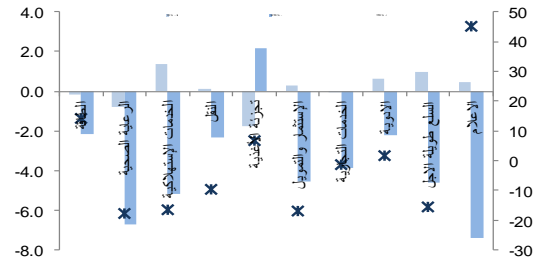
تداول - أداء قطاعات الرسملة الصغيرة ( وزن صغير في المؤشر من 5%)



تداول -الاسهم الأعلى من حيث أحجام التداول

الشركة	اخر سعر	التغير %	حجم التداول (بالملايين)	قيمة التداول (مليون ريال)
مصرف الإنماء	21.66	-1.1	24.231	528.08
دار الأركان	9.14	0.6	18.238	166.65
كيان	14.64	-1.5	6.784	99.97
التصنيع	17.20	-3.2	5.065	87.49
زين السعودية	6.40	-1.7	4.151	26.74
صناعة الورق	14.80	5.0	4.029	59.91
مسك	8.41	9.9	3.623	29.31
سابك	126.80	-0.3	3.247	411.82
الكابلات السعودية	39.65	4.1	3.237	131.48
كيماول	11.20	0.0	2.401	26.79

تداول - أسهم قريبة من أعلى مستوى ل 52 اسبوع



تداول - أسهم قريبة من أدنى مستوى ل 52 اسبوع

الشركة	اخر سعر	ادنى ل 52 اسبوع	التغير %	قيمة التداول (مليون ريال)
الخضري	7.24	7.09	2.1%	0.000
الراجحي ريت	7.90	7.70	2.6%	0.488
السعودية للكهرباء	14.84	14.38	3.2%	32.733
اسمنت المدينة	9.06	8.76	3.4%	11.681
المملكة القابضة	8.09	7.70	5.1%	0.984

الشركة	اخر سعر	أعلى ل 52 اسبوع	التغير %	قيمة التداول (مليون ريال)
الترينس	32.00	32.65	2.0%	19.317
جريز	145.60	149.80	2.9%	15.597
سابك	126.80	131.40	3.6%	411.817
الأزل	14.90	15.46	3.8%	2.891
الضيافة	21.12	22.20	5.1%	1.379

مصدر البيانات: الراجحي المالية، بلومبرج



ملخص الشركات الواقعة تحت تغطيتنا

عائد التوزيعات (%) 2018	قيمة المنشأة/ EBITDA (مرة)			السعر/لربح (مرة)			متوسط التداول اليوم (مليون ريال)	التغير (%)	السعر المستهدف	سعر الاطلاق	القيمة السوقية (مليون ريال)	(ريال سعودي)
	2019E	2018E	2017A	2019E	2018E	2017A						
<b>المواد الأساسية</b>												
3.5%	8.5x	7.9x	7.9x	16.7x	15.7x	16.7x	584.8	6.47	135.0	126.80	380,400	سابك
4.6%	7.2x	7.1x	8.1x	10.0x	11.8x	14.6x	22.4	19.27	26.0	21.80	7,993	سيكيم
3.1%	18.0x	18.3x	20.6x	25.3x	25.3x	30.9x	33.8	(19.85)	65.0	81.10	33,792	سافكو
0.0%	7.6x	7.5x	11.1x	10.3x	8.6x	15.3x	41.8	33.72	23.0	17.20	11,505	التصنيع
5.5%	8.7x	9.3x	8.9x	13.7x	14.2x	13.9x	25.4	9.49	75.0	68.50	38,531	ينساب
5.7%	10.1x	10.0x	11.4x	13.2x	12.8x	14.3x	11.4	18.85	58.0	48.80	9,604	المتقدمة
7.8%	19.1x	92.6x	8.8x	-213.3x	-17.6x	13.1x	3.0	1.56	19.5	19.20	1,920	اسمنت العربية
3.6%	19.1x	35.4x	13.3x	-175.0x	-25.5x	32.6x	2.4	(21.43)	11.0	14.00	2,835	اسمنت اليمامة
9.8%	8.0x	9.0x	11.3x	10.2x	12.0x	16.0x	4.0	12.27	43.0	38.30	5,860	اسمنت اسعودية
7.8%	10.6x	11.1x	10.5x	17.9x	17.3x	15.5x	1.8	(4.01)	33.5	34.90	3,141	اسمنت القصيم
7.4%	7.7x	7.6x	10.2x	13.7x	13.6x	16.6x	3.4	13.52	23.0	20.26	3,191	اسمنت ينبع
6.3%	9.4x	9.4x	12.7x	13.7x	14.3x	17.9x	4.2	NA	UR	32.90	4,606	اسمنت الجنوبية
0.0%	12.6x	13.8x	22.2x	25.2x	26.3x	84.8x	24.1	3.99	49.5	47.60	55,620	معادن
<b>الاتصالات</b>												
5.0%	8.6x	9.0x	6.5x	15.9x	18.5x	13.5x	37.0	(7.65)	78.5	85.00	170,000	الاتصالات السعودية
0.0%	5.8x	5.9x	6.6x	-284.0x	-34.1x	-16.1x	45.7	2.70	17.5	17.04	13,121	موبيلي
0.0%	5.2x	5.1x	5.6x	-37.6x	-32.0x	369.8x	14.0	NA	UR	6.40	3,736	زين
<b>الغذاء والزراعة</b>												
1.7%	13.5x	13.5x	13.9x	21.6x	22.1x	24.7x	19.2	(5.93)	46.0	48.90	48,900	المراعي
1.6%	16.2x	20.2x	26.6x	19.1x	22.1x	80.6x	21.9	4.93	33.0	31.45	16,794	صافولا
5.3%	10.8x	11.6x	12.1x	13.5x	14.9x	15.4x	3.4	5.15	47.0	44.70	2,891	هرفي
0.0%	NA	10.7x	46.4x	NA	13.0x	59.9x	7.9	8.94	89.0	81.70	6,699	التموين
<b>التجزئة</b>												
4.8%	16.6x	18.3x	15.0x	16.7x	18.1x	15.2x	13.5	(8.83)	132.8	145.60	17,472	جرير
4.7%	7.5x	7.9x	10.4x	10.6x	12.2x	18.7x	16.0	12.25	24.0	21.38	4,490	فواز الحكير
2.1%	11.3x	12.3x	11.2x	16.0x	17.6x	16.6x	6.7	15.28	83.0	72.00	6,480	العثيم
2.5%	12.7x	14.4x	11.1x	16.0x	18.4x	14.7x	20.2	(6.10)	57.0	60.70	3,035	اكسترا
<b>الرعاية الصحية</b>												
1.8%	11.3x	17.6x	17.4x	11.8x	21.5x	20.2x	12.0	36.94	76.0	55.50	3,275	دلة
4.6%	13.9x	15.3x	17.3x	17.6x	19.4x	22.9x	8.6	12.14	85.0	75.80	7,580	المواسنة
2.8%	10.3x	11.5x	11.9x	16.6x	18.6x	21.0x	6.6	10.13	50.0	45.40	2,036	رعاية
3.5%	13.5x	15.7x	25.9x	19.0x	23.9x	41.2x	4.4	NA	UR	23.88	2,866	الحمادي
<b>اخرى</b>												
5.4%	9.1x	10.5x	11.1x	10.6x	13.6x	15.3x	61.5	NA	UR	32.60	12,836	البحري

المصدر: بلومبرج ، الراجحي المالية.



أداء الاسواق الخليجية

الدولة	اخر اغلاق	التغير في المؤشر %			رسملة السوق بليون دولار	حجم التداول مليون سهم	قيمة التداول مليون دولار	السعر/الربح 12M	سعر/ق دفترية أسعار جارية	عائد توزيعات 12M (%)
		يوم واحد	شهر واحد	العام لتاريخه						
تداول	7,833	-0.2	-2.1	8.4	498	127	16.2	1.7	3.6	
بورصة قطر	10,163	-0.3	3.6	19.2	135	5	15.1	1.5	4.3	
سوق دبي	2,744	1.1	-3.2	-18.6	74	88	-	1.0	6.4	
سوق ابوظبي	4,856	-0.3	-1.6	10.4	133	35	12.9	1.4	5.0	
سوق الكويت	5,225	0.2	-2.2	9.0	62	30	14.4	1.6	3.7	
سوق مسقط	4,421	-0.2	-2.7	-13.3	14	12	10.2	0.8	6.2	
سوق البحرين	1,313	-0.2	-1.9	-1.4	20	7	8.9	0.8	6.2	

أداء الاسواق الناشئة

الدولة	اخر اغلاق	التغير في المؤشر %			رسملة السوق بليون ريال	حجم التداول مليون سهم	قيمة التداول مليون دولار	السعر/الربح 12M	سعر/ق دفترية أسعار جارية	عائد توزيعات 12M (%)
		يوم واحد	شهر واحد	العام لتاريخه						
البرازيل	86,886	3.7	9.5	13.7	709	676	20.3	1.9	3.3	
جمهورية التشيك	1,050	-0.5	-4.7	-2.6	52	1	15.4	1.4	5.1	
اليونان	637	-0.5	-8.0	-20.7	46	12	21.1	0.5	3.1	
هنغاريا	36,445	0.9	-2.0	-7.4	25	2	10.4	1.3	2.9	
ماليزيا	1,694	0.5	-5.5	-5.7	252	97	18.0	1.8	3.5	
المكسيك	43,538	-0.8	-12.1	-11.8	263	273	18.1	2.2	2.4	
جنوب افريقيا	50,757	-1.1	-8.9	-14.7	723	187	14.9	1.8	4.1	
تاوان	9,709	1.9	-11.8	-8.8	874	1,697	13.0	1.6	4.6	
تايلاند	1,650	0.7	-6.1	-5.9	497	2,356	16.0	1.9	3.2	
تركيا	90,000	-0.6	-10.0	-22.0	107	1,208	0.8	1.0	4.8	
تشيلي	5,016	-0.9	-5.1	-9.9	156	667	16.8	1.7	2.9	
الصين	3,132	0.7	-8.9	-22.3	3,580	11,607	11.6	1.5	2.6	
كولومبيا	1,395	0.2	-7.4	-7.8	106	28	14.0	1.3	3.0	
مصر	1,260	0.7	-8.8	-12.3	20	151	12.5	1.7	2.8	
الهند	10,198	-0.5	-6.7	-3.2	1,015	299	20.8	2.7	1.4	
اندونيسيا	5,794	0.1	-3.1	-8.8	431	5,983	18.6	2.2	2.3	
الكويت	5,225	0.2	-2.2	9.0	62	30	14.4	1.6	3.7	
باكستان	41,609	0.4	1.5	2.8	55	220	9.7	1.4	5.2	
البيرو	1,665	2.0	-2.9	-0.1	50	1	15.0	2.4	3.6	
الفلبين	7,073	0.8	-2.8	-17.4	165	49	18.1	1.9	1.7	
قطر	10,163	-0.3	3.6	19.2	135	5	15.1	1.5	4.3	
روسيا	1,105	-0.7	-7.3	-4.3	518	13,522	5.7	0.9	6.1	
الإمارات	4,856	-0.3	-1.6	10.4	133	35	12.9	1.4	5.0	
مؤشر فونسي	465	0.7	-9.0	-17.8	8,225	24,036	12.3	1.6	3.2	

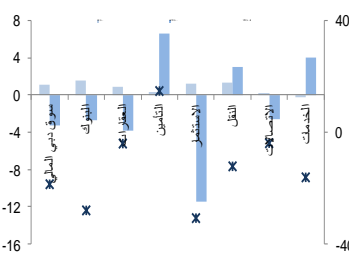
دبي - الاسهم الأكثر ارتفاعا/ انخفاضاً

الشركة	اخر سعر	التغير %	حجم التداول (بالملايين)
إعمار العقارية	4.90	2.9	7.92
الإمارات دبي الوطني	9.20	2.2	1.01
ارابتك القابضة	1.90	2.2	1.54
داماك العقارية	2.00	2.0	0.31
العربية للطيران	1.02	2.0	5.66

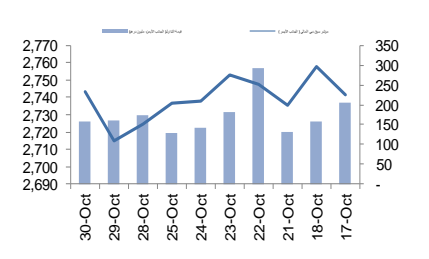
  

الشركة	اخر سعر	التغير %	حجم التداول (بالملايين)
دبي الإسلامية للتأمين - آمان	0.62	-3.3	0.31
إعمار للتطوير	4.90	-2.0	0.89
أمانات القابضة	1.16	-0.9	0.29
دي اكس بي انترتينمنت	0.35	-0.9	9.14
سوق دبي المالي	0.86	-0.8	1.11

دبي - أداء القطاعات



دبي - اتجاه النشاط (العشرة أيام الأخيرة)



مصدر البيانات: الراجحي المالية، بلومبرج



أبوظبي - الاسهم الأكثر ارتفاعا/ انخفاضاً

الشركة	آخر سعر	التغير %	حجم التداول (بالملايين)
بنك أم القيوين الوطني	2.50	6.4	0.005
أبوظبي الوطنية للطاقة	1.12	4.7	0.252
البنك العربي المتحد	1.25	4.2	0.186
بنك أبوظبي التجاري	7.97	3.5	3.456
بنك الاتحاد الوطني	4.67	3.3	0.310

الشركة	آخر سعر	التغير %	حجم التداول (بالملايين)
رأس الخيمة للإسمنت الأبيض	0.81	-10.0	0.001
الخليج للصناعات الدوائية	2.01	-8.6	0.015
رأس الخيمة العقارية	0.55	-3.4	7.123
سراميك رأس الخيمة	2.11	-3.2	0.362
الإمارات لتعليم قيادة السيارات	6.70	-2.9	0.255

قطر - الاسهم الأكثر ارتفاعا/ انخفاضاً

الشركة	آخر سعر	التغير %	حجم التداول (بالملايين)
الدولي	62.40	3.1	0.548
مصرف قطر الاسلامي	149.50	2.5	0.135
البنك التجاري القطري	41.50	1.4	0.186
قطر للوقود	174.00	0.8	0.042
بنك الدوحة	21.80	0.6	0.219

الشركة	آخر سعر	التغير %	حجم التداول (بالملايين)
الخليج الدولية	18.33	-3.8	0.291
بنك قطر الوطني	185.00	-2.6	0.210
الزراعة	63.67	-2.2	0.111
كهرباء وماء	185.00	-1.5	0.012
الملاحة	73.00	-1.3	0.078

الكويت - الاسهم الأكثر ارتفاعا / انخفاضاً

الشركة	آخر سعر	التغير %	حجم التداول (بالملايين)
الاتصالات المتنقلة / مجموعة	446	0.9	3.935
التصويل الكويتي	585	0.7	1.919
بنك وربة	227	0.4	0.193
بنك الكويت الدولي	238	0.4	0.239
بنك الكويت الوطني	821	0.4	1.494

الشركة	آخر سعر	التغير %	حجم التداول (بالملايين)
بيت التصويل الخليجي	95.9	-2.1	0.099
بنك الخليج	259	-1.9	2.829
مجموعة الصناعات الوطنية	156	-1.3	4.854
مشاريع الكويت القابضة	207	-1.0	0.655
بوينان للبتر وكيمياويات	1024	-0.7	0.100

عمان - الاسهم الأكثر ارتفاعا / انخفاضاً

الشركة	آخر سعر	التغير %	حجم التداول (بالملايين)
الاسماك العمانية	0.076	2.7	0.525
المدنية تكافل	0.096	2.1	1.471
NA	NA	NA	NA
NA	NA	NA	NA
NA	NA	NA	NA

الشركة	آخر سعر	التغير %	حجم التداول (بالملايين)
الانوار القابضة	0.101	-1.9	0.349
العمانية للاتصالات	0.808	-1.5	0.069
الانوار لبلاط السوراميك	0.078	-1.3	0.110
الحنقاء للطاقة	0.111	-0.9	0.012
NA	NA	NA	NA

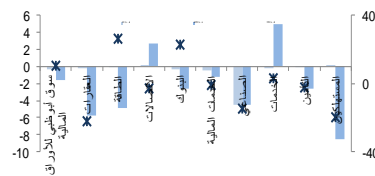
البحرين - الاسهم الأكثر ارتفاعا / انخفاضاً

الشركة	آخر سعر	التغير %	حجم التداول (بالملايين)
بي. أم. أي. عامة	0.740	2.1	0.010
مجموعة فنادق الخليج	0.428	1.9	0.017
NA	NA	NA	NA
NA	NA	NA	NA
NA	NA	NA	NA

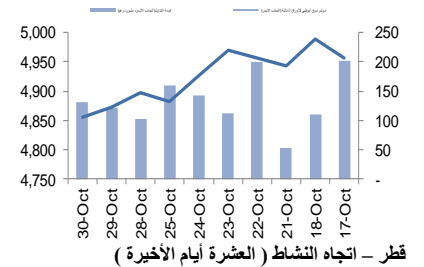
  

الشركة	آخر سعر	التغير %	حجم التداول (بالملايين)
زين البحرين	0.083	-2.4	0.030
المنجوم البحرين	0.585	-1.7	0.431
بنك البحرين والكويت	0.434	-0.5	0.049
NA	NA	NA	NA
NA	NA	NA	NA

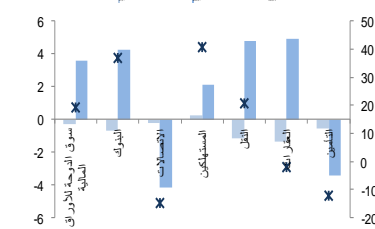
أبوظبي - أداء القطاعات



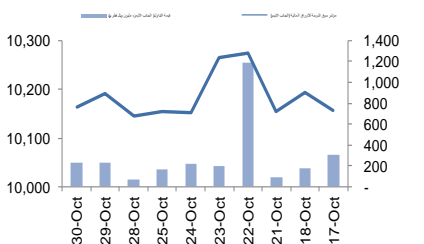
أبوظبي - اتجاه النشاط (العشرة أيام الأخيرة)



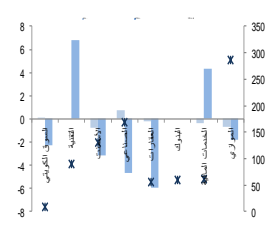
قطر - أداء القطاعات



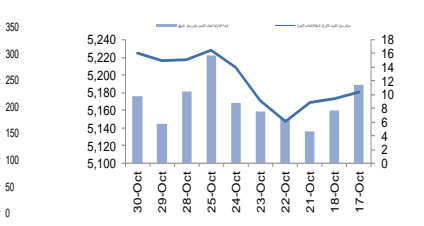
قطر - اتجاه النشاط (العشرة أيام الأخيرة)



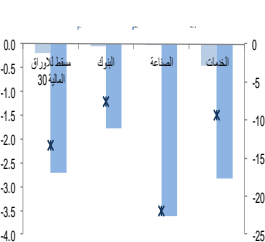
الكويت - أداء القطاعات



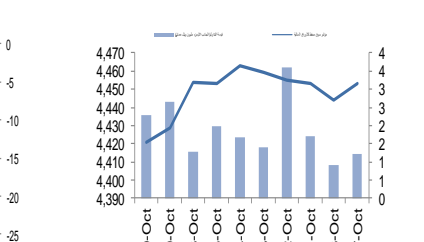
الكويت - اتجاه النشاط (العشرة أيام الأخيرة)



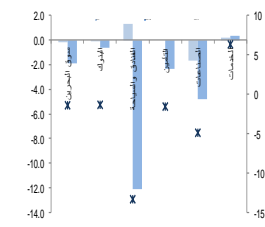
عمان - أداء القطاعات



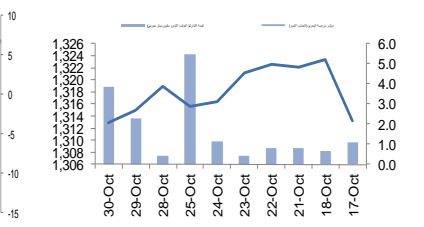
عمان - اتجاه النشاط (العشرة أيام الأخيرة)



البحرين - أداء القطاعات



البحرين - اتجاه النشاط (العشرة أيام الأخيرة)



مصدر البيانات: الراجحي المالية، بلومبرج



## افصاحات مهمة للأشخاص الأمريكيين

تم اعداد هذا التقرير البحثي من قبل شركة الراجحي المالية (الراجحي)، وهي شركة مرخصة لممارسة نشاطات الأوراق المالية في المملكة العربية السعودية. وشركة الراجحي ليست وسيطاً مالياً مسجلاً في الولايات المتحدة الأمريكية، وبناء عليه، فإنها لا تخضع لقواعد الولايات المتحدة الأمريكية المتعلقة بإعداد التقارير البحثية واستقلالية محلي البحوث. ويتم تقديم هذا التقرير البحثي، لتوزيعه "للمستثمرين المؤسسيين الرئيسيين في الولايات المتحدة الأمريكية"، اعتماداً على الاستثناء من التسجيل الذي توفره القاعدة 6-15 من قانون تبادل الأوراق المالية الأمريكي لعام 1934 وتعديلاته ("قانون تبادل الأوراق المالية").

ويجب على أي جهة أمريكية متلقية لهذا التقرير البحثي وترغب في تنفيذ أي عملية شراء أو بيع أوراق مالية أو أدوات مالية مرتبطة بها بناء على المعلومات المقدمة في هذا التقرير البحثي، يجب عليها أن تفعل ذلك، فقط من خلال مؤسسة روزنبلات سكيوريتيز انكوربوريشن Rosenblatt Securities Inc، وعنوانها، 40Wall Street 59th Floor, New York, NY 10005، وهي وسيط متعامل مسجل في الولايات المتحدة الأمريكية. ولا يسمح، تحت أي ظرف من الظروف، لأي متلق لها التقرير البحثي، تنفيذ أي عملية لشراء أو بيع أوراق مالية أو أدوات مالية مرتبطة بها، من خلال الراجحي. وتقبل مؤسسة روزنبلات سكيوريتيز انكوربوريشن، تحمل المسؤولية المتعلقة بمحتويات هذا التقرير البحثي، وفقاً للشروط المضحة أداها، في حالة تسليم هذا التقرير لشخص أمريكي لا يكون مستثمراً مؤسسياً أمريكياً رهنياً.

إن المحلل الذي يظهر اسمه في هذا التقرير البحثي، غير مسجل أو مؤهل كمحلل باحث لدى هيئة تنظيم الأوراق المالية والبورصات الأمريكية FINRA وربما لا يكون شخصاً مرتبطاً بمؤسسة روزنبلات سكيوريتيز انكوربوريشن، وبناء عليه، فإنه ربما لا يخضع للقيود المعمول بها بموجب قواعد هيئة تنظيم الأوراق المالية والبورصات الأمريكية FINRA المتعلقة بإقامة اتصالات مع شركة تابعة أو الظهور في وسائل الاعلام والتداول في أوراق مالية تكون في حساب محلل باحث.

## الملكية وتضارب المصالح الجوهري

لا تملك مؤسسة روزنبلات سكيوريتيز انكوربوريشن، أو شركاتها التابعة، "ملكية منفعة"، كما هو محدد وفقاً للقسم 13(d) من قانون تبادل الأوراق المالية، 1% أو أكثر من أوراق الملكية (الأسهم) equity securities المذكورة في التقرير. ويمكن أن يكون لدى مؤسسة روزنبلات سكيوريتيز انكوربوريشن أو شركاتها التابعة وأو موظفيها أو مديريها أو العاملين لديها، مصالح أو مراكز استثمارية مغطاة long positions أو مراكز استثمارية مكشوفة short positions، كما يمكن أن يقوموا في أي وقت من الأوقات بعمليات شراء أو بيع بصفة أصيل أو وكيل للأوراق المالية المشار إليها في هذه الوثيقة. إن مؤسسة روزنبلات سكيوريتيز انكوربوريشن ليست لديها أي دراية بأي تضارب مصالح جوهري حتى تاريخ هذا المنشور أو النشر.

## نشاطات التعويض والمصرفية الاستثمارية

لم تقم مؤسسة روزنبلات سكيوريتيز انكوربوريشن، أو أي شركة تابعة لها، بإدارة أو المشاركة في إدارة طرح عام للاكتتاب في أوراق مالية للشركة التابعة خلال الاثني عشر (12) شهراً الماضية، كما أنها لم تتلقى تعويضاً نظير قيامها بنشاطات مصرفية استثمارية من الشركة التابعة خلال الاثني عشر (12) شهراً الماضية، ولا يتوقع أن تستلم في أي شركة تابعة لها، أو تعتمز البحث عن تعويض مقابل خدمات مصرفية استثمارية من الشركة خلال الأشهر الثلاثة التالية.

## افصاحات إضافية

إن هذا التقرير البحثي متاح للتوزيع، فقط تحت الظروف التي يمكن أن يسمح بها القانون المعمول به. ولا يتعد هذا التقرير البحثي بالأهداف الاستثمارية المحددة أو المؤسسات المالية أو الاحتياجات الخاصة بأي متلق محدد، حتى لو تم إرساله إلى متلق وحيد لهذا التقرير. إن هذا التقرير البحثي ليس مضموناً أن يكون بياناً كاملاً أو ملخصاً لأي أوراق مالية أو أسواق أو تقارير أو تطورات، حسب ما هو مشار إليه في هذا التقرير البحثي. وسوف لن يكون هناك أي التزام أو مسؤولية على أي من الراجحي أو أي من مرانها أو موظفيها أو العاملين لديها أو وكلائها، أيًا كان منشؤه، عن أي خطأ أو عدم دقة أو عدم اكتمال يتعلق بحقيقة أو رأي متضمن في هذا التقرير البحثي، أو عدم اهتمام في اعداد أو نشر هذا التقرير البحثي، أو أي خسائر أو أضرار ربما تنشأ من استخدام هذا التقرير البحثي.

وربما تعتمد الراجحي، على حواجز معلومات information barriers، مثل "الجدران الصينية Chinese Walls" للسيطرة على تدفق المعلومات في ما بين مجالات أو وحدات أو أقسام أو مجموعات أو الشركات التابعة للراجحي.

إن الاستثمار في أي أوراق مالية غير أمريكية أو في أدوات مالية مرتبطة بها (يشمل ذلك ايصالات ايداع الأوراق المالية ADRS) التي تم نقاشها في هذا التقرير البحثي، ربما يظهر مخاطر معينة. ذلك لأن الأوراق المالية الخاصة بجهات اصدار غير أمريكية، ربما لا تكون مسجلة لدى، أو ربما تكون خاضعة لأنظمة، هيئة الأوراق المالية والبورصات الأمريكية. ويمكن أن تكون المعلومات المتعلقة بمل هذه الأوراق المالية غير الأمريكية أو الأدوات المالية ذات الصلة، محدودة. وربما لا تكون الشركات الأجنبية، خاضعة لمعايير المراجعة ورفع التقارير والمنطلقات التنظيمية التي يمكن مقارنتها بتلك المعمول بها داخل الولايات المتحدة الأمريكية.

إن قيمة أي استثمار أو دخل متحقق من أي أدوات مالية مرتبطة بها، تم نقاشها في هذا التقرير البحثي، ويعلم غير الدولار الأمريكي، تكون خاضعة لتقلبات أسعار صرف العملات التي ربما يكون لها تأثيرات إيجابية أو سلبية على قيمة أو الربح المتوقع من تلك الأوراق المالية أو الأدوات المالية المرتبطة بها.

إن الأداء الماضي، ليس بالضرورة أن يكون دليلاً ومرشداً للأداء المستقبلي، كما أن شركة الراجحي المالية لا تقدم تعهداً أو ضماناً، صريحاً أو ضمنياً، في ما يتعلق بالأداء المستقبلي. وقد يشهد الربح من الاستثمارات تذبذباً. كذلك، فإن سعر أو قيمة الاستثمارات التي يرتبط بها هذا التقرير البحثي، سواء بشكل مباشر أو غير مباشر، ربما يهبط أو يرتفع بشكل مغاير لمصالح المستثمرين. وقد تصبح أي توصية أو رأي متضمن في هذا التقرير البحثي، قديمة نتيجة للتغيرات التي تحدث في البيئة التي تعمل فيها الجهة المصدرة للأوراق المالية التي تخضع للتحليل، بالإضافة إلى التغيرات التي تطرأ على التقديرات والتنبؤات والافتراضات ومنهجية التقييم المستخدمة في هذا التقرير.

ولا يسمح بنسخ أو إرسال أو استخراج نسخ طبق الأصل، لأي جزء من محتويات هذا التقرير البحثي، بأي شكل أو بأي طريقة، بدون الموافقة الخطية المسبقة من شركة الراجحي، كما أن الراجحي لا تقبل أي مسؤولية أيًا كان نوعها، عن الأفعال التي تصدر عن الغير، في ما يتعلق بهذا الموضوع. لقد تم اعداد وثيقة البحث هذه، بواسطة شركة الراجحي المالية ("الراجحي المالية") ومقرها الرياض، المملكة العربية السعودية. وقد تم اعدادها ليتم استخدامها استخداماً عاماً بواسطة عملاء الراجحي المالية ولا يجوز اعادة توزيعها أو اعادة إرسالها أو الإفصاح عنها، كلياً أو جزئياً، أو بأي شكل أو طريقة، بدون الموافقة المكتوبة الصريحة من شركة الراجحي المالية. إن استلامكم واستعراضكم لهذه الوثيقة البحثية، يمثل موافقتكم على عدم اعادة توزيع أو إرسال أو الإفصاح للآخرين عن المحتويات أو الآراء أو الملخصات أو المعلومات التي تشتمل عليها هذه الوثيقة، قبل أن يتم الإفصاح بشكل عام، عن هذه المعلومات من قبل شركة الراجحي المالية. لقد تم الحصول على المعلومات التي تشتمل عليها هذه الوثيقة، من مصادر عامة متنوعة يعتقد بأنها موثوقة، ولكننا لا نضمن دقتها. إن شركة الراجحي المالية لا تقدم أي تعهدات أو ضمانات (صريحة أو ضمنية)، في ما يتعلق بالبيانات والمعلومات المقدمة، كما أن شركة الراجحي المالية، لا تتعهد بأن محتويات هذه الوثيقة من المعلومات مكتملة، أو خالية من أي أخطاء، أو أنها غير مضللة، أو أنها مناسبة لأي غرض محدد. وتوفر وثيقة البحث هذه معلومات عامة فقط. ولا تشكل المعلومات أو أي رأي معين عن، عرضاً أو دعوة للعمل أو تقديم عرض، لشراء أو بيع أي أوراق مالية أو منتجات استثمارية أخرى ترتبط بتلك الأوراق المالية أو الاستثمارات. ولا يقصد منها تقديم نصيحة بشأن الاستثمار الشخصي كما أنها لا تأخذ في الاعتبار الأهداف الاستثمارية المحددة والوضع المالي والاحتياجات الخاصة بأي شخص معين ربما يحصل على هذه الوثيقة.

وينبغي على المستثمرين البحث عن الاستشارة المالية أو القانونية أو الخاصة بالضرائب، في ما يتعلق بملاعة الاستثمار في أي أوراق مالية أو الاستثمارات الأخرى أو الاستراتيجيات الاستثمارية التي تم نقاشها أو التوصية بها في هذه الوثيقة البحثية، كما يجب عليهم أن يفهموا أن البيانات أو الإفادات المتعلقة بالفرص المستقبلية ربما لا تتحقق. وينبغي على المستثمرين أن ينتبهوا إلى أن الربح المتوقع من تلك الأوراق المالية أو الاستثمارات الأخرى، إذا وجد، قد يتذبذب وأن سعر أو قيمة تلك الأوراق المالية والاستثمارات ربما يرتفع أو يهبط. ويمكن أن يكون للتقلبات التي تحدث في أسعار صرف العملات تأثيرات عكسية على قيمة أو سعر أو الربح المتوقع من، استثمارات محددة. ووفقاً لذلك، ربما يحصل المستثمرون على مبالغ أقل من أصل المبالغ التي استثمروها. وربما يكون للراجحي المالية أو لموظفيها أو لوكلائها أو أكثر من شركاتها التابعة (يشمل ذلك محلي البحوث)، مصلحة مالية في الأوراق المالية للمصدر (المصدرين) أو في استثمارات ذات صلة، بما في ذلك المراكز المغطاة أو المراكز المكشوفة في الأوراق المالية أو الضمانات أو حقوق الخيارات المستقبلية أو عقود الخيار أو المشتقات المالية أو الأدوات المالية الاستثمارية الأخرى. وربما تقوم شركة الراجحي المالية أو الشركات التابعة لها، من وقت لآخر، بأعمال مصرفية استثمارية أو خدمات أخرى، لجذب أعمال مصرفية استثمارية أو أعمال أخرى من، أي شركة جرى ذكرها في هذه الوثيقة البحثية. وسوف لن تكون الراجحي المالية، وكذلك شركاتها التابعة وموظفيها، خاضعة لأي خسارة أو أضرار، مباشرة أو غير مباشرة أو تبعية، قد تنشأ، بصورة مباشرة أو غير مباشرة، عن أي استخدام للمعلومات التي تتضمنها هذه الوثيقة البحثية.

إن وثيقة البحث هذه، وأي توصيات تشتمل عليها، تخضع للتغيير بدون اخطار مسبق. ولا تتحمل شركة الراجحي المالية أية مسؤولية عن تحديث المعلومات الواردة في وثيقة البحث هذه. كما لا يسمح أيضاً بتغيير أو اصدار نسخة طبق الأصل أو إرسال أو توزيع، كل أو أي جزء من وثيقة البحث هذه، بأي شكل أو بأي وسيلة. وهذه الوثيقة البحثية، غير موجهة إلى، أو يعتمز توزيعها إلى أو استخدامها بواسطة، أي شخص أو كيان يكون مواطناً أو يقيم في أو يقع مقره في أي مركز أو ولاية أو دولة أو أي اختصاص تشريعي اخر، يكون فيها هذا التوزيع أو النشر أو توفير الوثيقة أو استخدامها، مخالفاً للقانون، أو ربما يجعل الراجحي المالية أو أي واحدة من شركاتها التابعة، عرضة لأي متطلبات تسجيل أو ترخيص في اطار ذلك الاختصاص التشريعي.



## إخلاء المسؤولية

أعدت وثيقة البحث هذه من قبل شركة الراجحي المالية "الراجحي المالية"، الرياض، المملكة العربية السعودية للاستخدام العام من عملاء شركة الراجحي المالية ولا يجوز إعادة توزيعها أو إعادة إرسالها أو الإفصاح عنها، كلياً أو جزئياً، أو بأي شكل أو طريقة، دون موافقة كتابية صريحة من شركة الراجحي المالية. إن استلام هذه الوثيقة والإطلاع عليها يعتبر بمثابة موافقة من جانبكم على عدم إعادة توزيع أو إعادة إرسال أو الإفصاح للآخرين عما تتضمنه من محتويات وأراء، واستنتاجات أو معلومات قبل نشر تلك المعلومات للعموم من جانب شركة الراجحي المالية. وقد تم الحصول على المعلومات الواردة في هذه الوثيقة من مصادر عامة مختلفة يعتقد أنها معلومات موثوقة لكننا لا نضمن دقتها. وشركة الراجحي المالية لا تقدم أية إقرارات أو ضمانات (صريحة أو ضمنية) بشأن البيانات والمعلومات المقدمة كما أنها لا تقر بأن المعلومات التي تتضمنها هذه الوثيقة هي معلومات كاملة أو خالية من أي خطأ أو غير مضللة أو أنها تصلح لأي عرض محدد. فوثيقة البحث هذه إنما تقدم معلومات عامة فقط. كما أنه لا المعلومات ولا أي رأي وارد في هذه الوثيقة يشكل عرضاً أو دعوة لتقديم عرض لشراء أو بيع أي أوراق مالية أو غيرها من المنتجات الاستثمارية ذات الصلة بتلك الأوراق المالية أو الاستثمارات. وليس الغرض من هذه الوثيقة تقديم مشورة شخصية في مجال الاستثمار كما أنها لا تأخذ في الاعتبار الأهداف الاستثمارية أو الوضع المالي أو الاحتياجات المحددة لأي شخص معين قد يستلم هذه الوثيقة.

ينبغي للمستثمرين السعي للحصول على المشورة المالية أو القانونية أو الضريبية بشأن مدى ملاءمة الاستثمار في أي أوراق مالية، أو استثمار آخر أو أية استراتيجيات استثمار جرت مناقشتها أو التوصية بها في هذه الوثيقة، وينبغي للمستثمرين تفهم أن البيانات المتعلقة بالتوقعات المستقبلية الوارد في هذه الوثيقة قد لا تتحقق. كذلك ينبغي للمستثمرين ملاحظة أن الدخل من أوراق مالية من هذا النوع أو غيرها من الاستثمارات، إن وجد، قد يتعرض للتقلبات وبأن سعر أو قيمة تلك الأوراق المالية والاستثمارات يكون عرضة للارتفاع أو الانخفاض. كما أن التقلبات في أسعار الصرف قد يكون لها آثار سلبية على قيمة أو ثمن، أو الدخل المتأتي من استثمارات معينة. وبناء عليه، يمكن للمستثمرين أن يحصلوا على عائد يكون أقل من مبلغ رأسمالهم المستثمر أساساً. ويجوز أن يكون لشركة الراجحي المالية أو المسؤولين فيها أو واحد أو أكثر من الشركات الفرعية التابعة لها (بما في ذلك محلي البحث) مصلحة مالية في الأوراق المالية للجهة أو الجهات المصدرة لتلك الأوراق المالية أو الاستثمارات ذات العلاقة، بما في ذلك المراكز طويلة أو قصيرة الأجل في الأوراق المالية، وخيارات شراء الأسهم أو العقود الأجلية أو الخيارات الأخرى أو المشتقات، أو غيرها من الأدوات المالية. كما يجوز لشركة الراجحي المالية أو الشركات التابعة لها أن تقوم من وقت لآخر بإداء الخدمات المصرفية الاستثمارية أو غيرها من الخدمات أو السعي لتأمين الخدمات المصرفية الاستثمارية أو غيرها من الأعمال من أي شركة من الشركات المذكورة في هذه الوثيقة من وثائق البحث. وشركة الراجحي المالية، بما في ذلك الشركات التابعة لها وموظفيها، لا تكون مسؤولة عن أي أضرار مباشرة أو غير مباشرة أو خسارة أو أضرار أخرى قد تنشأ، بصورة مباشرة أو غير مباشرة، من أي استخدام للمعلومات الواردة في هذه الوثيقة من وثائق البحث. ولا يجوز تغيير أو استنساخ أو إرسال أو توزيع هذه الوثيقة من وثائق البحث وأية توصيات واردة فيها للتغيير دون إشعار مسبق. وشركة الراجحي المالية لا تتحمل أي مسؤولية عن تحديث المعلومات الواردة في هذه الوثيقة من وثائق البحث. ولا يجوز تغيير أو استنساخ أو إرسال أو توزيع هذه الوثيقة من وثائق البحث كلياً أو جزئياً بأي شكل أو بأي وسيلة. كما يراعى أن هذه الوثيقة من وثائق البحث ليست موجهة إلى أو معدة للتوزيع أو استخدامها من قبل أي شخص أو كيان سواء كان مواطناً أو مقيماً في أي مكان أو دولة أو بلد أو أية ولاية قضائية أخرى، حيثما يكون مثل هذا التوزيع أو النشر أو توافر أو استخدام هذه الوثيقة مخالفاً للقانون أو يتطلب من شركة الراجحي المالية أو أي من فروعها القيام بأي تسجيل أو استيفاء أي شرط من شروط الترخيص ضمن ذلك البلد أو تلك الولاية القضائية.

## للاتصال

شركة الراجحي المالية  
إدارة البحوث

المكتب الرئيسي، طريق الملك فهد

صندوق البريد 5561، الرياض 11432

المملكة العربية السعودية

البريد الإلكتروني:

research@alrajhi-capital.com

تم ترخيص شركة الراجحي المالية من قبل هيئة السوق المالية السعودية، بموجب ترخيص رقم 07068/ 37

الراجحي المالية  
Al Rajhi Capital

