



إدارة البحوث

research@alrajhi-capital.com  
هاتف: +966 11 211 9449

## نظرة على الأسواق العالمية

ارتفعت أسواق الأسهم الأمريكية يوم الأربعاء مدعومة بالمكاسب في قطاعي المال والطاقة. وارتفع مؤشر داو جونز ومؤشر ستاندرد اند بورز 500 بنسبة 1.3% لكل منهما، في حين ارتفع مؤشر ناسداك المركب بنسبة 0.9%. وعلى جانب البيانات الاقتصادية، كان الناتج المحلي الإجمالي الأولي في الربع الأول من عام 2018 (+2.2%) على أساس سنوي مقارنة +2.3% على أساس سنوي للإجماع) وإحصائيات تغيير العمالة لمؤشر إيه دي بي (178 ألفاً في شهر مايو مقابل 190 ألف للإجماع) أضعف من المتوقع.

ارتفعت معظم الأسواق الأوروبية يوم الأربعاء. وارتفع مؤشر داكس بنسبة 0.9%، مدفوعاً بأسهم الرعاية الصحية والمالية، بينما ارتفع مؤشر فتسي 100 بنسبة 0.8%، بقيادة أسهم الطاقة. ومع ذلك، انخفض مؤشر كاك 40 بنسبة 0.2%، متأثراً بالقطاع الصناعي. في الوقت نفسه، كانت بيانات التضخم الاستهلاكي في ألمانيا أفضل من المتوقع (+2.2%) على أساس سنوي مقابل +1.8% على أساس سنوي للإجماع).

انخفضت معظم أسواق الأسهم في منطقة دول مجلس التعاون الخليجي يوم أمس. وانخفض سوق قطر بنسبة 2.3% متأثراً بأسهم البنوك. فيما انخفض سوق دبي بنسبة 0.5%، متأثراً بأسهم العقارات. وانخفض سوق أبوظبي وسوق الكويت بنسبة 0.4% و 0.2% و 0.2% على التوالي. ومع ذلك، اغلق سوق سلطنة عمان بشكل مستقر.

تتداول الأسواق الآسيوية في المنطقة الخضراء صباح اليوم، وتتبع المؤشرات الإيجابية من الدول الغربية. وارتفع مؤشر شنغهاي المركب ومؤشر هانغ سنغ بنسبة 1.4% و 0.8% على التوالي. في حين ارتفع مؤشر نيكاي 225 ومؤشر كوسبي بنسبة 0.6% و 0.5% على التوالي. وفي الوقت نفسه، كان مؤشر مديري المشتريات التصنيعية الصيني (51.9) نقطة في مايو مقابل 51.3 نقطة للإجماع) ومؤشر مديري المشتريات غير التصنيعية الصيني (54.9) نقطة في مايو مقابل 54.8 نقطة للإجماع) أفضل من المتوقع.

ارتفع خام برنت بنسبة 2.8% يوم الأربعاء، حيث أشارت التقارير إلى أن أوبك ستستمر في خفض الإنتاج حتى نهاية هذا العام. وأغلقت عقود النفط الخام الرئيسية خام برنت وخام غرب تكساس عند 77.50 دولار أمريكي (+2.8%) و 68.21 دولار أمريكي (+2.2%) على التوالي.

## نظرة على السوق السعودي

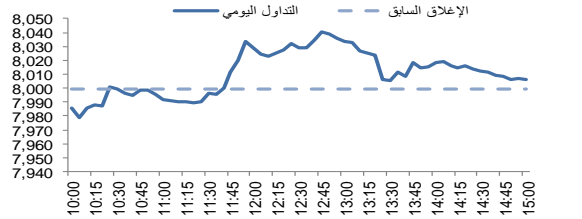
أضاف المؤشر العام لسوق الأسهم السعودية "تداول" 9.96 نقطة أو ارتفع بنسبة 0.12% وأغلق عند مستوى 8,009.55 نقطة. وأغلقت تسعة قطاعات من أصل عشرين قطاع على ارتفاع. وكانت نسبة الارتفاع إلى نسبة الانخفاض 112:60. وكانت قيمة التداول 3.2 مليار ريال.

طبية تعتمد توزيع أرباح نقدية بنسبة 4% للربع الأول: أوصى مجلس إدارة شركة الطبية القابضة بتوزيع أرباح نقدية بنسبة 4% للربع الأول من عام 2018، بمبلغ 0.40 ريال للسهم، وبلغ إجمالي المبالغ الموزعة 60 مليون ريال. وسيتم الإعلان عن تاريخ الدفع في تاريخ لاحق، حسبما ذكرت الشركة. (تداول)

لازوردي توقع اتفاقية استحواذ على شركة إزدياد في نهاية يوليو: قامت شركة لازوردي للمجوهرات عن تأجيل التوقيع على اتفاقية الاستحواذ الكامل على شركة إزدياد العربية التجارية حتى نهاية شهر يوليو 2018. حيث تقوم الشركة الآن بإنهاء إجراءات اتفاقية شراء الأسهم وبعض المستندات القانونية الأخرى ذات الصلة. (تداول)

شركة الطيار تعلن عن سداد قروض بقيمة تزيد عن 800 مليون ريال: قامت شركة مجموعة الطيار للسفر القابضة عن اتمام سداد دفعات مبكرة من القروض طويلة الأجل والمستحقة عن الاعوام 2019-2020 والنصف الأول من عام 2021 بمبلغ 307 مليون ريال. حيث مولت الشركة السداد الميكرو للقروض من مصادرها الذاتية حيث تلقت الشركة مبالغ ناتجة عن سداد المديونات المستحقة على بعض الجهات الحكومية، مما يعزز مركز الشركة المالي ومستويات السيولة. (تداول)

مؤشر تداول	8,009.6	0.12%
قيمة التداول (مليون الريالات)	3,232.9	-1%
حركة تداول خلال اليوم		



### المؤشرات الإقليمية الرئيسية

العام حتى تاريخه %	الاسبوع حتى تاريخه %	يوم واحد %	اغلق	تداول
10.8	-0.4	0.1	8,010	تداول
4.6	-1.5	-2.3	8,916	سوق قطر
NA	0.3	-0.2	4,801	بورصة الكويت
3.6	-1.0	-0.4	4,557	سوق أبوظبي
-13.7	-1.5	-0.5	2,909	سوق دبي المالي
-9.9	0.7	0.0	4,597	سوق مسقط
-5.3	-0.2	-0.2	1,261	سوق البحرين
9.1	-0.1	-0.3	523	ام اس سي أي الخليجي

### السلع والعملة الرئيسية

العام حتى تاريخه %	الاسبوع حتى تاريخه %	يوم واحد %	اغلق	الذهب
0.0	0.1	0.1	1,303	الذهب
-2.5	0.0	0.0	16.51	الفضة
18.1	1.2	-0.2	77.32	برنت
13.1	-2.6	-0.6	72.91	سلة أوبك
-2.8	0.1	0.0	1.17	اليورو
2.1	-0.2	0.0	94.06	مؤشر الدولار الأمريكي
3.7	0.7	0.2	108.690	الين الياباني

### المؤشرات العالمية الرئيسية

العام حتى تاريخه %	الاسبوع حتى تاريخه %	يوم واحد %	اغلق	داو جونز الصناعي
-0.2	-0.3	1.3	24,668	داو جونز الصناعي
1.9	0.1	1.3	2,724	اس اند بي 500
-2.9	-1.5	0.4	22,112	نيكاي 225
1.1	-1.1	0.6	30,240	هانغ سنغ
0.0	-0.5	0.7	7,690	فرنسي 100
2.2	-2.1	-0.2	5,427	كاك 40
-0.1	-0.5	0.8	2,100	ام اس سي اي العالمي
-3.9	-2.1	-1.2	1,113	ام اس سي اي-ايه ام

### أسعار الفائدة

التغير 3 ش	شهر واحد	شهور 3	شهر 12	سنة واحدة
1.11	2.71	2.31	1.98	لييور (بالدولار)
0.72	2.84	2.44	2.13	سييور (ريال سعودي)
1.07	3.05	2.56	2.08	اييور (درهم اماراتي)

31/May/2018 8:46 AM

مصدر البيانات: بلومبرج  
محدث كما في



تداول - الاسهم الأكثر ارتفاعا/ انخفاضاً

الشركة	آخر سعر	التغير %	حجم التداول (بالملايين)	قيمة التداول (مليون ريال)
إتحاد عذيب	5.36	7.0	3.532	18.88
حلواني	53.00	5.4	0.011	0.59
التأمين العربية التعاونية	19.00	3.8	0.497	9.19
زين السعودية	6.70	3.7	3.560	23.87
العقارية	32.60	3.5	1.206	39.68

الشركة	آخر سعر	التغير %	حجم التداول (بالملايين)	قيمة التداول (مليون ريال)
بجنت	30.0	-8.0	0.550	17.09
الراجحي تكافل	60.0	-7.0	0.355	21.80
الأسماك	25.2	-4.9	0.108	2.76
الشرقية للتنمية	52.4	-3.9	0.118	6.27
إكسترا	66.3	-3.6	0.172	11.82

تداول - الاسهم الأكثر رفعا/خفضا للمؤشر

الشركة	آخر سعر	التغير %	حجم التداول (بالملايين)	قيمة التداول (مليون ريال)
سابك	125.00	1.6	12.5	6.72
مجموعة سامبا	28.80	1.2	3.5	1.12
مصرف الإنماء	20.82	1.1	2.4	22.76
البنك السعودي الفرنسي	31.50	0.8	1.6	0.04
بنك الرياض	14.80	0.7	1.6	0.65

الشركة	آخر سعر	التغير %	حجم التداول (بالملايين)	قيمة التداول (مليون ريال)
مصرف الراجحي	83.60	-0.4	-4.2	229.55
صافولا	37.30	-2.4	-3.5	11.64
موبايلي	19.50	-3.1	-2.6	115.62
بجنت	30.00	-8.0	-1.4	17.09
الراجحي تكافل	60.00	-7.0	-0.8	21.80

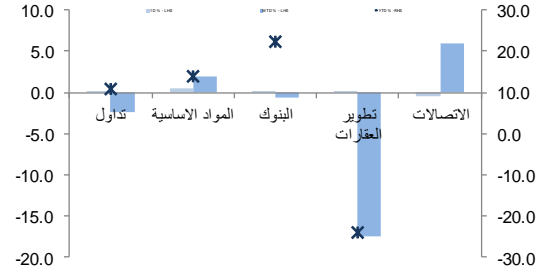
تداول - الاسهم الأعلى من حيث أحجام التداول

الشركة	آخر سعر	التغير %	حجم التداول (بالملايين)	قيمة التداول (مليون ريال)
دار الأركان	10.10	-0.4	35.563	358.23
مصرف الإنماء	20.82	1.1	22.760	472.26
سابك	125.00	1.6	6.720	839.62
موبايلي	19.50	-3.1	5.781	115.62
بنك الجزيرة	14.72	0.1	4.323	63.18
جدوى	8.71	-0.5	3.991	35.49
زين السعودية	6.70	3.7	3.560	23.87
إتحاد عذيب	5.36	7.0	3.532	18.88
كيان	13.90	-0.6	3.055	42.49
مصرف الراجحي	83.60	-0.4	2.736	229.55

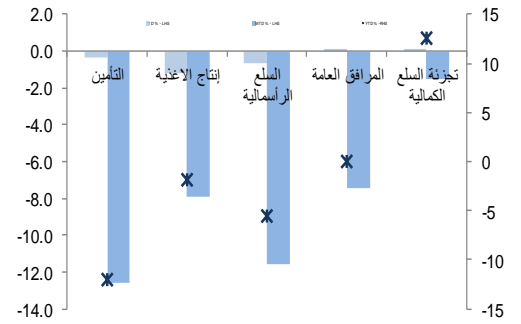
تداول - أسهم قريبة من أعلى مستوى ل 52 اسبوع

الشركة	آخر سعر	أعلى ل 52 اسبوع	التغير %	قيمة التداول (مليون ريال)
أليانز السعودي الفرنسي للتأمين	28.75	28.75	0.0%	0.000
الاسمنت العربية	28.20	28.15	0.2%	2.406
سدافكو	89.70	89.50	0.2%	4.755
وفرة	14.40	14.36	0.3%	0.591
تيوك للتنمية الزراعية	11.08	11.02	0.5%	2.243

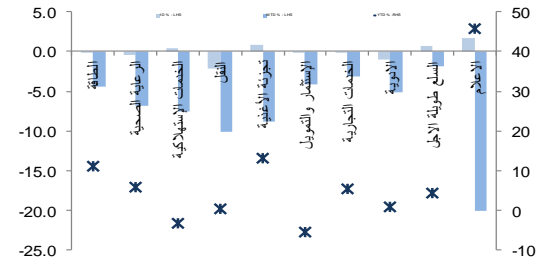
تداول-أداء قطاعات الرسملة الكبيرة ( وزن كبير في المؤشر من 10%)



تداول - أداء قطاعات الرسملة المتوسطة ( وزن متوسط في المؤشر بين 5%-10%)



تداول - أداء قطاعات الرسملة الصغيرة ( وزن صغير في المؤشر من 5%)



تداول - أسهم قريبة من أعلى مستوى ل 52 اسبوع

الشركة	آخر سعر	أعلى ل 52 اسبوع	التغير %	قيمة التداول (مليون ريال)
التأمين العربية التعاونية	19.00	19.00	0.0%	9.191
بنك الجزيرة	14.72	14.80	0.5%	63.185
الاتصالات السعودية	87.80	88.30	0.6%	11.893
نماء للكمبيوتر	28.80	29.35	1.9%	15.404
سابك	125.00	127.80	2.2%	839.618

مصدر البيانات: الراجحي المالية، بلومبرج



ملخص الشركات الواقعة تحت تغطيتنا

عائد التوزيعات (%) 2018	قيمة المتشاة/ EBITDA (مرة)			السعر/للربح (مرة)			متوسط التداول اليوم (مليون ريال)	التغير (%)	السعر المستهدف	سعر الاطلاق	القيمة السوقية (مليون ريال)	(ريال سعودي)	
	2019E	2018E	2017A	2019E	2018E	2017A							
													المواد الأساسية
4.0%	8.9x	8.7x	7.9x	18.2x	17.6x	16.6x	615.9	(8.80)	114.00	125.00	375,000		سبايك
3.1%	7.7x	7.8x	8.1x	13.3x	13.9x	14.6x	31.2	(10.37)	18.50	20.64	7,568		سيكيم
4.0%	12.8x	13.5x	20.6x	17.7x	22.1x	30.9x	22.7	0.32	62.00	61.80	25,750		سافكو
0.0%	8.5x	8.4x	11.1x	11.5x	10.9x	15.3x	61.0	12.30	23.00	20.48	13,699		التصنيع
5.5%	9.2x	9.9x	8.9x	13.8x	15.3x	13.9x	23.6	(6.46)	68.00	72.70	40,894		ينساب
5.5%	10.3x	12.4x	11.4x	14.0x	17.0x	14.3x	14.5	(7.66)	47.00	50.90	10,017		المتقدمة
5.3%	8.4x	11.9x	8.8x	13.2x	24.3x	13.1x	7.5	9.93	31.00	28.20	2,820		اسمنت العربية
3.1%	10.4x	12.9x	13.3x	22.0x	37.6x	32.6x	4.5	(2.45)	15.90	16.30	3,301		اسمنت اليمامة
7.4%	10.1x	11.3x	11.3x	13.4x	15.8x	16.0x	10.5	0.20	50.50	50.40	7,711		اسمنت اسعودية
7.0%	8.6x	9.7x	10.5x	13.4x	13.9x	15.5x	3.4	8.97	42.50	39.00	3,510		اسمنت القصيم
7.2%	7.8x	8.3x	10.2x	12.5x	14.6x	16.7x	12.0	10.06	29.00	26.35	4,150		اسمنت ينبع
5.0%	10.7x	11.5x	12.7x	15.5x	17.0x	18.3x	10.7	6.80	44.00	41.20	5,768		اسمنت الجنوبية
0.0%	14.7x	15.2x	22.2x	36.2x	33.2x	84.8x	25.0	(16.20)	47.60	56.80	66,370		معادن
													الاتصالات
4.8%	8.3x	8.4x	6.5x	15.4x	15.8x	13.5x	25.7	(10.59)	78.50	87.80	175,600		الاتصالات السعودية
0.0%	7.1x	7.2x	6.7x	-55.7x	-23.2x	-16.1x	58.3	(15.38)	16.50	19.50	15,015		موبايلي
0.0%	5.3x	5.4x	5.6x	95.7x	-29.1x	369.8x	35.2	8.96	7.30	6.70	3,911		زين
													الغذاء والزراعة
1.4%	14.3x	14.6x	13.9x	24.2x	25.1x	24.7x	32.4	(14.97)	50.00	58.80	58,800		المرعي
1.3%	18.3x	22.9x	26.6x	17.4x	23.0x	80.0x	17.5	9.38	40.80	37.30	19,917		صافولا
5.0%	10.1x	11.0x	12.1x	12.8x	13.9x	15.0x	6.3	UR	NA	47.20	3,053		هرفي
0.0%	NA	11.2x	46.4x	NA	13.7x	59.9x	12.2	3.61	89.00	85.90	7,044		التنوين
													التجزئة
5.3%	14.7x	16.3x	15.0x	15.1x	16.7x	15.2x	11.1	(7.52)	162.40	175.60	15,804		جرير
3.7%	9.1x	9.6x	10.4x	13.5x	15.4x	18.7x	15.1	47.60	40.00	27.10	5,691		فواز الحكير
2.0%	10.9x	12.2x	11.2x	16.2x	18.0x	12.3x	16.0	1.22	74.80	73.90	6,651		العثيم
2.3%	11.1x	13.2x	11.1x	13.0x	16.0x	14.1x	23.1	(9.05)	60.30	66.30	2,785		اكسترا
													الرعاية الصحية
2.1%	15.1x	17.7x	17.4x	16.9x	20.8x	20.2x	6.8	19.67	115.00	96.10	5,670		دلة
1.9%	15.9x	17.6x	17.3x	20.9x	23.3x	22.5x	6.5	(0.89)	178.00	179.60	8,980		المواساة
2.5%	10.8x	12.0x	11.9x	16.5x	19.7x	21.0x	13.0	0.81	50.00	49.60	2,225		رعاية
2.6%	17.6x	20.0x	25.9x	27.1x	31.3x	41.2x	12.2	18.90	39.00	32.80	3,936		الحمادي
													اخرى
6.1%	8.2x	9.4x	10.9x	9.3x	11.9x	15.3x	22.0	UR	NA	28.55	11,242		البحري

المصدر: بلومبرج ، الراجحي المالية.



أداء الاسواق الخليجية

الدولة	اخر اغلاق	التغير في المؤشر %			رسمة السوق بليون ريال	حجم التداول مليون سهم	قيمة التداول مليون دولار	السعر/الربح 12M	سعر/ق دفترية أسعار جارية	عائد توزيعات 12M (%)
		يوم واحد	شهر واحد	العام لتاريخه						
تداول	8,010	0.1	-2.4	10.8	118	861	18.0	1.8	3.4	
بورصة قطر	8,916	-2.3	-2.2	4.6	8	147	13.3	1.4	4.9	
سوق دبي	2,909	-0.5	-5.1	-13.7	90	50	-	1.1	5.8	
سوق ابو ظبي	4,557	-0.4	-2.4	3.6	39	26	12.2	1.4	5.3	
سوق الكويت	4,801	-0.2	-1.3	NA	17	21	14.1	1.5	4.0	
سوق مسقط	4,597	0.0	-2.8	-9.9	16	7	11.4	1.0	5.3	
سوق البحرين	1,261	-0.2	0.2	-5.3	2	1	8.2	0.8	6.5	

أداء الاسواق الناشئة

الدولة	اخر اغلاق	التغير في المؤشر %			رسمة السوق بليون ريال	حجم التداول مليون سهم	قيمة التداول مليون دولار	السعر/الربح 12M	سعر/ق دفترية أسعار جارية	عائد توزيعات 12M (%)
		يوم واحد	شهر واحد	العام لتاريخه						
البرازيل	76,754	0.9	-10.9	0.5	767	4,727	19.3	1.8	3.1	
جمهورية التشيك	1,080	0.6	-3.3	0.1	3	32	13.1	1.4	5.3	
اليونان	749	1.5	-12.7	-6.6	58	404	20.4	0.6	2.2	
هنغاريا	34,837	-0.1	-9.0	-11.5	4	52	10.1	1.2	3.2	
ماليزيا	1,727	0.4	-7.7	-3.9	369	597	16.8	1.7	3.6	
المكسيك	44,716	0.2	-7.5	-9.4	201	384	18.9	2.3	2.2	
جنوب افريقيا	55,602	-0.6	-4.5	-6.6	411	1,804	17.6	2.0	3.3	
تاوان	10,880	0.5	2.1	2.2	3,190	5,021	14.9	1.7	3.7	
تايلاند	1,730	0.3	-2.8	-1.3	4,215	2,109	17.5	2.1	3.0	
تركيا	103,869	-1.2	-0.4	-9.9	1,121	1,662	8.2	1.2	4.2	
تشيلي	5,485	-0.2	-4.0	-1.4	871	203	20.1	1.8	2.7	
الصين	3,756	0.9	0.0	-6.8	8,791	18,109	14.4	1.8	1.9	
كولومبيا	1,546	0.4	-1.2	2.1	32	74	16.5	1.4	2.6	
مصر	1,626	-1.3	-6.5	13.1	125	42	17.7	2.4	2.2	
الهند	10,614	-0.2	-1.2	0.8	242	1,780	21.8	3.3	1.2	
اندونيسيا	5,989	-0.4	-0.1	-5.8	7,700	632	21.4	2.3	2.2	
الكويت	4,801	-0.2	-1.3	NA	17	21	14.1	1.5	4.0	
باكستان	42,546	-0.2	-6.5	5.1	84	37	9.9	1.6	5.2	
البيرو	1,773	1.2	-5.1	6.4	1	24	16.8	2.7	3.2	
الفلبين	7,501	0.4	-4.1	-12.4	116	93	19.2	2.1	1.7	
قطر	8,916	-2.3	-2.2	4.6	8	147	13.3	1.4	4.9	
روسيا	1,163	0.7	0.8	0.7	33,034	628	6.8	0.7	4.9	
الامارات	4,557	-0.4	-2.4	3.6	39	26	12.2	1.4	5.3	
مؤشر فوتسي	543	0.4	-4.1	-4.1	48,559	27,277	14.8	1.7	2.7	

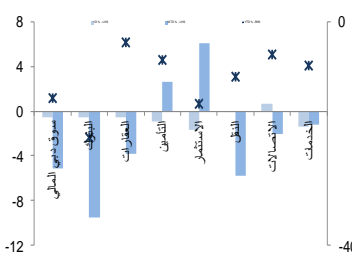
ديبي - الاسهم الأكثر ارتفاعا/ انخفاضاً

الشركة	اخر سعر	التغير %	حجم التداول (بالملايين)
دي اكس بي انترتينمنت	0.43	4.1	26.80
الاتحاد العقارية	0.81	1.3	2.76
سوق دبي المالي	1.08	0.9	3.66
العربية للطيران	1.16	0.9	1.74
الخليجية للاستثمارات العامة	0.27	0.7	0.38

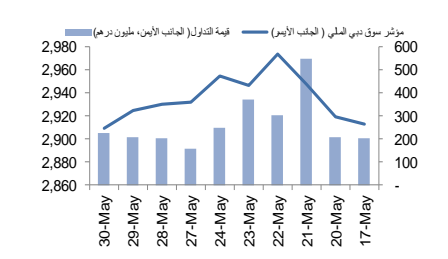
  

الشركة	اخر سعر	التغير %	حجم التداول (بالملايين)
دار التكافل	0.64	-5.6	0.11
داماك العقارية	2.33	-2.5	1.41
دبي للإستثمار	2.00	-2.4	3.18
الوطنية للتوريد المركزي	1.71	-2.3	0.01
الامارات دبي الوطني	9.95	-2.0	2.20

ديبي - أداء القطاعات



ديبي - اتجاه النشاط (العشرة أيام الأخيرة)



مصدر البيانات: الراجحي المالية، بلومبرج

فضلاً أنظر الصنفعة قبل الأخيرة للاطلاع على بعض الإفصاحات الإضافية الهامة. شركة الراجحي المالية (الراجحي)، هي وسيط متعامل أجنبى غير مسجل في الولايات المتحدة الأمريكية. وإدارة البحوث في الراجحي المالية تضم محللي بحوث او محللين باحثين، غير مسجلين في الولايات المتحدة الأمريكية. ويتم توزيع بحوث الراجحي في الولايات المتحدة الأمريكية بموجب القاعدة رقم 15-6 من قانون تبادل الأوراق المالية لعام 1934 الصادر، فقط بواسطة مؤسسة روزنبلات سيكوريتيز Rosenblatt Securities، وهي مؤسسة مسجلة في هيئة تبادل الأوراق المالية الأمريكية كما أنها متعامل وسيط عضو في هيئة تنظيم القطاع المالي الأمريكية FINRA.



أبوظبي - الاسهم الأكثر ارتفاعا/ انخفاضاً

حجم التداول (بالملايين)	التغير %	آخر سعر	الشركة
0.030	5.6	0.57	الوطنية للتكافل
0.046	4.2	2.50	بنك الإستثمار
0.104	2.3	1.76	الواحة كابيتال
15.631	1.8	1.11	دانة غاز
0.080	1.7	4.78	اغذية

حجم التداول (بالملايين)	التغير %	آخر سعر	الشركة
0.004	-9.8	1.65	راس الخيمة للدواجن
0.009	-3.4	0.57	أبوظبي لمواد البناء
0.050	-2.0	0.98	الشارقة للإسمنت
8.370	-1.9	2.05	الدار العقارية
0.153	-1.6	1.22	أبوظبي الوطنية للطاقة

قطر الاسهم الأكثر ارتفاعا/ انخفاضاً

حجم التداول (بالملايين)	التغير %	آخر سعر	الشركة
0.637	0.3	27.17	بنك الدوحة
NA	NA	NA	NA
NA	NA	NA	NA
NA	NA	NA	NA
NA	NA	NA	NA

حجم التداول (بالملايين)	التغير %	آخر سعر	الشركة
0.666	-4.7	115.79	مصرف قطر الاسلامي
0.154	-4.1	188.05	كهرباء وماء
0.660	-3.9	104.05	صناعات قطر
0.136	-3.7	16.61	الخليج الدولية
0.137	-3.5	68.51	اتصالات قطر

الكويت - الاسهم الأكثر ارتفاعا / انخفاضاً

حجم التداول (بالملايين)	التغير %	آخر سعر	الشركة
0.491	1.0	493	بنك بوبيان
0.026	1.0	104	بيت التمويل الخليجي
2.383	0.4	244	مشاريع الكويت القابضة
1.509	0.4	245	بنك برقان
1.277	0.4	260	بنك الخليج

حجم التداول (بالملايين)	التغير %	آخر سعر	الشركة
0.799	-1.7	740	أجيالتي للمخازن العمومية
0.114	-0.6	709	موران القابضة
2.102	-0.5	218	بنك الكويت الدولي
0.105	-0.4	238	بنك وربة
1.708	-0.4	510	التمويل الكويتي

عمان - الاسهم الأكثر ارتفاعا / انخفاضاً

حجم التداول (بالملايين)	التغير %	آخر سعر	الشركة
2.015	3.8	0.380	اسمنتت عمان
1.864	2.3	0.090	بنك نوري
0.010	1.3	0.312	الجزيرة للمنتجات الحديدية
2.554	0.9	0.107	الخليجية لخدمات الإستثمار
0.030	0.9	0.111	الانوار لريلاط السيروميك

حجم التداول (بالملايين)	التغير %	آخر سعر	الشركة
0.134	-1.9	0.052	المدنية إستثمار
0.587	-1.5	0.135	بنك صحار
0.163	-1.1	0.173	بنك ظفار
0.190	-0.9	0.108	المدنية تكافل
0.234	-0.9	0.115	الاسماك العمانية

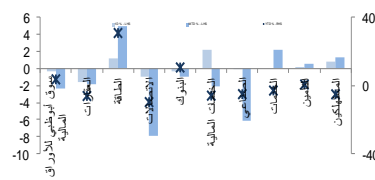
البحرين - الاسهم الأكثر ارتفاعا / انخفاضاً

حجم التداول (بالملايين)	التغير %	آخر سعر	الشركة
0.020	1.3	0.080	المصرف الخليجي التجاري
NA	NA	NA	NA
NA	NA	NA	NA
NA	NA	NA	NA
NA	NA	NA	NA

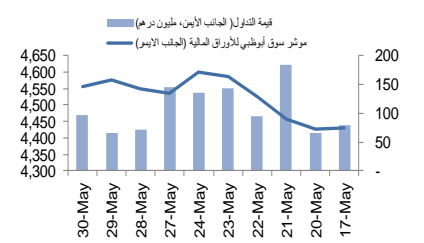
  

حجم التداول (بالملايين)	التغير %	آخر سعر	الشركة
0.050	-1.3	0.375	بيت التمويل الخليجي
0.030	-0.9	0.106	ناس
0.031	-0.8	0.600	بنك البحرين الوطني
NA	NA	NA	NA
NA	NA	NA	NA

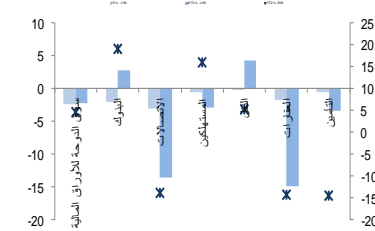
أبوظبي - أداء القطاعات



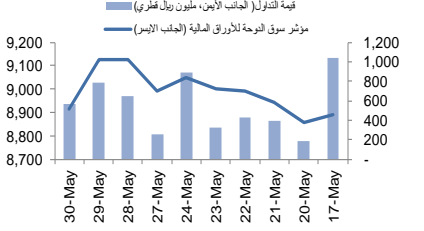
أبوظبي - اتجاه النشاط (العشرة أيام الأخيرة)



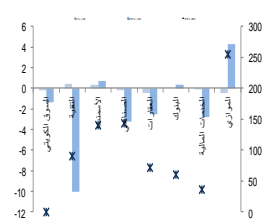
قطر - أداء القطاعات



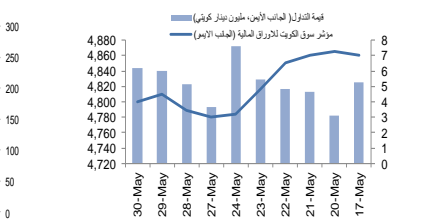
قطر - اتجاه النشاط (العشرة أيام الأخيرة)



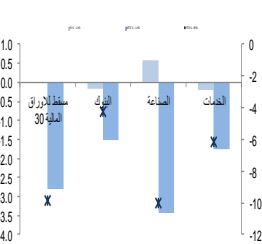
الكويت - أداء القطاعات



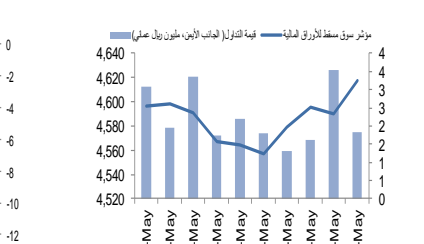
الكويت - اتجاه النشاط (العشرة أيام الأخيرة)



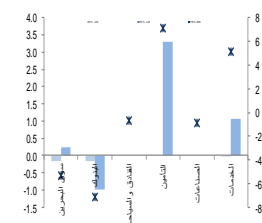
عمان - أداء القطاعات



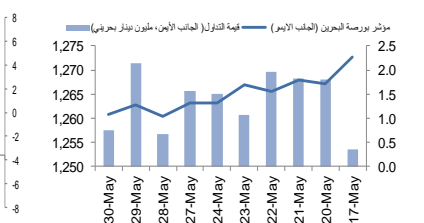
عمان - اتجاه النشاط (العشرة أيام الأخيرة)



البحرين - أداء القطاعات



البحرين - اتجاه النشاط (العشرة أيام الأخيرة)



مصدر البيانات: الراجحي المالية، بلومبرج



## افصاحات مهمة للأشخاص الأمريكيين

تم اعداد هذا التقرير البحثي من قبل شركة الراجحي المالية (الراجحي)، وهي شركة مرخصة لممارسة نشاطات الأوراق المالية في المملكة العربية السعودية. وشركة الراجحي ليست وسيطا ماليا مسجلا في الولايات المتحدة الأمريكية، وبناء عليه، فإنها لا تخضع لقواعد الولايات المتحدة الأمريكية المتعلقة بإعداد التقارير البحثية واستقلالية محلي البحوث. ويتم تقديم هذا التقرير البحثي، لتوزيعه "للمستثمرين المؤسسيين الرئيسيين في الولايات المتحدة الأمريكية"، اعتمادا على الاستثناء من التسجيل الذي توفره القاعدة 6-15 من قانون تبادل الأوراق المالية الأمريكي لعام 1934 وتعديلاته ("قانون تبادل الأوراق المالية").

ويجب على أي جهة أمريكية متلقية لهذا التقرير البحثي وترغب في تنفيذ أي عملية لشراء أو بيع أوراق مالية أو أدوات مالية مرتبطة بها بناء على المعلومات المقدمة في هذا التقرير البحثي، يجب عليها أن تفعل ذلك، فقط من خلال مؤسسة روزنبلات سكيوريتيز انكوربوريشن Rosenblatt Securities Inc.، وعنوانها، 40Wall Street 59th Floor, New York, NY 10005، وهي وسيط متعامل مسجل في الولايات المتحدة الأمريكية. ولا يسمح، تحت أي ظرف من الظروف، لأي متلق لها التقرير البحثي، تنفيذ أي عملية لشراء أو بيع أوراق مالية أو أدوات مالية مرتبطة بها، من خلال الراجحي. وتقبل مؤسسة روزنبلات سكيوريتيز انكوربوريشن، تحمل المسؤولية المتعلقة بمحتويات هذا التقرير البحثي، وفقا للشروط المضحة اذناه، في حالة تسليم هذا التقرير لشخص أمريكي لا يكون مستثمرا مؤسسيا أمريكيا رئيسيا.

إن المحلل الذي يظهر اسمه في هذا التقرير البحثي، غير مسجل أو مؤهل كمحلل باحث لدى هيئة تنظيم الأوراق المالية والبورصات الأمريكية FINRA وربما لا يكون شخصا مرتبطا بمؤسسة روزنبلات سكيوريتيز انكوربوريشن، وبناء عليه، فإنه ربما لا يخضع للقيود المعمول بها بموجب قواعد هيئة تنظيم الأوراق المالية والبورصات الأمريكية FINRA المتعلقة بإقامة اتصالات مع شركة تابعة أو الظهور في وسائل الاعلام والتداول في أوراق مالية تكون في حساب محلل باحث.

## الملكية وتضارب المصالح الجوهري

لا تملك مؤسسة روزنبلات سكيوريتيز انكوربوريشن، أو شركاتها التابعة، "ملكية متفعة"، كما هو محدد وفقا للقسم 13(d) من قانون تبادل الأوراق المالية، 1% أو أكثر من أوراق الملكية (الاسهم) equity securities المذكورة في التقرير. ويمكن أن يكون لدى مؤسسة روزنبلات سكيوريتيز انكوربوريشن أو شركاتها التابعة وأو موظفيها أو مديريها أو العاملين لديها، مصالح أو مراكز استثمارية مغطاة long positions أو مراكز استثمارية مكشوفة short positions، كما يمكن أن يقوموا في أي وقت من الأوقات بعمليات شراء أو بيع بصفة أصيل أو وكيل للأوراق المالية المشار إليها في هذه الوثيقة. إن مؤسسة روزنبلات سكيوريتيز انكوربوريشن ليست لديها أي دراية بأي تضارب مصالح جوهري حتى تاريخ هذا المنشور أو النشر.

## نشاطات التعويض والمصرفية الاستثمارية

لم تقم مؤسسة روزنبلات سكيوريتيز انكوربوريشن، أو أي شركة تابعة لها، بإدارة أو المشاركة في ادارة طرح عام للاكتتاب في أوراق مالية للشركة التابعة خلال الاثني عشر (12) شهرا الماضية، كما أنها لم تتلقى تعويضا نظير قيامها بنشاطات مصرفية استثمارية من الشركة التابعة خلال الاثني عشر (12) شهرا الماضية، ولا يتوقع أن تستلم في أي شركة تابعة لها، أو تعتمز البحث عن تعويض مقابل خدمات مصرفية استثمارية من الشركة خلال الأشهر الثلاثة التالية.

## افصاحات اضافية

إن هذا التقرير البحثي متاح للتوزيع، فقط تحت الظروف التي يمكن أن يسمح بها القانون المعمول به. ولا يتعلق هذا التقرير البحثي بالأهداف الاستثمارية المحددة أو المؤسسات المالية أو الاحتياجات الخاصة بأي متلق محدد، حتى لو تم إرساله إلى متلق وحيد لهذا التقرير. إن هذا التقرير البحثي ليس مضمونا أن يكون بيانا كاملا أو ملخص لأي أوراق مالية أو أسواق أو تقارير أو تطورات، حسب ما هو مشار إليه في هذا التقرير البحثي. وسوف لن يكون هناك أي التزام أو مسؤولية على أي من الراجحي أو أي من مرانها أو موظفيها أو العاملين لديها أو وكلائها، أيًا كان منشؤه، عن أي خطأ أو عدم دقة أو عدم اكتمال يتعلق بحقيقة أو رأي متضمن في هذا التقرير البحثي، أو عدم اهتمام في اعداد أو نشر هذا التقرير البحثي، أو أي خسائر أو أضرار ربما تنشأ من استخدام هذا التقرير البحثي.

وربما تعتمد الراجحي، على حواجز معلومات information barriers، مثل "الجدران الصينية Chinese Walls" للسيطرة على تدفق المعلومات في ما بين مجالات أو وحدات أو أقسام أو مجموعات أو الشركات التابعة للراجحي.

إن الاستثمار في أي أوراق مالية غير أمريكية أو في أدوات مالية مرتبطة بها (يشمل ذلك ايصالات ايداع الأوراق المالية ADRs) التي تم نقاشها في هذا التقرير البحثي، ربما يظهر مخاطر معينة. ذلك لأن الأوراق المالية الخاصة بجهات اصدار غير أمريكية، ربما لا تكون مسجلة لدى، أو ربما تكون خاضعة لأنظمة، هيئة الأوراق المالية والبورصات الأمريكية. ويمكن أن تكون المعلومات المتعلقة بمل هذه الأوراق المالية غير الأمريكية أو الأدوات المالية ذات الصلة، محدودة. وربما لا تكون الشركات الأجنبية، خاضعة لمعايير المراجعة ورفع التقارير والمنطلقات التنظيمية التي يمكن مقارنتها بتلك المعمول بها داخل الولايات المتحدة الأمريكية.

إن قيمة أي استثمار أو دخل متحقق من أي أدوات مالية مرتبطة بها، تم نقاشها في هذا التقرير البحثي، ويعمل على الدولار الأمريكي، تكون خاضعة لتقلبات أسعار صرف العملات التي ربما يكون لها تأثيرات ايجابية أو سلبية على قيمة أو الربح المتوقع من تلك الأوراق المالية أو الأدوات المالية المرتبطة بها.

إن الأداء الماضي، ليس بالضرورة أن يكون دليلا ومرشدا للأداء المستقبلي، كما أن شركة الراجحي المالية لا تقدم تعهدا أو ضمانا، صريحا أو ضمنيا، في ما يتعلق بالأداء المستقبلي. وقد يشهد الربح من الاستثمارات تذبذبا. كذلك، فإن سعر أو قيمة الاستثمارات التي يرتبط بها هذا التقرير البحثي، سواء بشكل مباشر أو غير مباشر، ربما يهبط أو يرتفع بشكل مغاير لمصالح المستثمرين. وقد تصبح أي توصية أو رأي متضمن في هذا التقرير البحثي، قديمة نتيجة للتغيرات التي تحدث في البيئة التي تعمل فيها الجهة المصدرة للأوراق المالية التي تخضع للتحليل، بالإضافة إلى التغيرات التي تطرأ على التقديرات والتنبؤات والافتراضات ومنهجية التقييم المستخدمة في هذا التقرير.

ولا يسمح بنسخ أو إرسال أو استخراج نسخ طبق الأصل، لأي جزء من محتويات هذا التقرير البحثي، بأي شكل أو بأي طريقة، بدون الموافقة الخطية المسبقة من شركة الراجحي، كما أن الراجحي لا تقبل أي مسؤولية أيا كان نوعها، عن الأفعال التي تصدر عن الغير، في ما يتعلق بهذا الموضوع. لقد تم اعداد وثيقة البحث هذه، بواسطة شركة الراجحي المالية ("الراجحي المالية") ومقرها الرياض، المملكة العربية السعودية. وقد تم اعدادها ليتم استخدامها اعتمادا على معلومات الراجحي المالية ولا يجوز اعادة توزيعها أو اعادة إرسالها أو الإفصاح عنها، كليا أو جزئيا، أو بأي شكل أو طريقة، بدون الموافقة المكتوبة الصريحة من شركة الراجحي المالية. إن استلامكم واستعراضكم لهذه الوثيقة البحثية، يمثل موافقتكم على عدم اعادة توزيع أو إرسال أو الإفصاح للآخرين عن المحتويات أو الآراء أو الملخصات أو المعلومات التي تشتمل عليها هذه الوثيقة، قبل أن يتم الإفصاح بشكل عام، عن هذه المعلومات من قبل شركة الراجحي المالية. لقد تم الحصول على المعلومات التي تشتمل عليها هذه الوثيقة، من مصادر عامة متنوعة يعتقد بأنها موثوقة، ولكننا لا نضمن دقتها. إن شركة الراجحي المالية لا تقدم أي تعهدات أو ضمانات (صريحة أو ضمنية)، في ما يتعلق بالبيانات والمعلومات المقدمة، كما أن شركة الراجحي المالية، لا تتعهد بأن محتويات هذه الوثيقة من المعلومات مكتملة، أو خالية من أي أخطاء، أو أنها غير مضللة، أو أنها مناسبة لأي غرض محدد. وتوفر وثيقة البحث هذه معلومات عامة فقط. ولا تشكل المعلومات أو أي رأي معين عن، عرضا أو دعوة لعمل أو تقديم عرض، لشراء أو بيع أي أوراق مالية أو منتجات استثمارية أخرى ترتبط بتلك الأوراق المالية أو الاستثمارات. ولا يقصد منها تقديم نصيحة بشأن الاستثمار الشخصي كما أنها لا تأخذ في الاعتبار الأهداف الاستثمارية المحددة والوضع المالي والاحتياجات الخاصة بأي شخص معين ربما يحصل على هذه الوثيقة.

وينبغي على المستثمرين البحث عن الاستشارة المالية أو القانونية أو الخاصة بالضرائب، في ما يتعلق بملاعة الاستثمار في أي أوراق مالية أو الاستثمارات الأخرى أو الاستثمارات التي تم نقاشها أو التوصية بها في هذه الوثيقة البحثية، كما يجب عليهم أن يفهموا أن البيانات أو الإفادات المتعلقة بالفرص المستقبلية ربما لا تتحقق. وينبغي على المستثمرين أن يتنبهوا إلى أن الربح المتوقع من تلك الأوراق المالية أو الاستثمارات الأخرى، إذا وجد، قد يتذبذب وأن سعر أو قيمة تلك الأوراق المالية والاستثمارات ربما يرتفع أو يهبط. ويمكن أن يكون للتقلبات التي تحدث في أسعار صرف العملات تأثيرات عكسية على قيمة أو سعر أو الربح المتوقع من، استثمارات محددة. ووفقا لذلك، ربما يحصل المستثمرون على مبالغ أقل من أصل المبالغ التي استثمروها. وربما يكون للراجحي المالية أو لموظفيها أو لواحده أو أكثر من شركاتها التابعة (يشمل ذلك محلي البحوث)، مصلحة مالية في الأوراق المالية للمصدر (المصدرين) أو في استثمار ذات صلة، بما في ذلك المراكز المغطاة أو المراكز المكشوفة في الأوراق المالية أو الضمانات أو حقوق الخيارات المستقبلية أو عقود الخيار أو المشتقات المالية أو الأدوات المالية الاستثمارية الأخرى. وربما تقوم شركة الراجحي المالية أو الشركات التابعة لها، من وقت لآخر، بأعمال مصرفية استثمارية أو خدمات أخرى، لجذب أعمال مصرفية استثمارية أو أعمال أخرى من، أي شركة جرى ذكرها في هذه الوثيقة البحثية. وسوف لن تكون الراجحي المالية، وكذلك شركاتها التابعة وموظفيها، خاضعة لأي خسارة أو أضرار، مباشرة أو غير مباشرة أو تبعية، قد تنشأ، بصورة مباشرة أو غير مباشرة، عن أي استخدام للمعلومات التي تتضمنها هذه الوثيقة البحثية.

إن وثيقة البحث هذه، وأي توصيات تشتمل عليها، تخضع للتغيير بدون اخطار مسبق. ولا تتحمل شركة الراجحي المالية أية مسؤولية عن تحديث المعلومات الواردة في وثيقة البحث هذه. كما لا يسمح أيضا بتغيير أو اصدار نسخة طبق الأصل أو إرسال أو توزيع، كل أو أي جزء من وثيقة البحث هذه، بأي شكل أو بأي وسيلة. وهذه الوثيقة البحثية، غير موجهة إلى، أو يعتمد توزيعها إلى أو استخدامها بواسطة، أي شخص أو كيان يكون مواطنا أو يقيم في أو يقع مقره في أي مركز أو ولاية أو دولة أو أي اختصاص تشريعي اخر، يكون فيها هذا التوزيع أو النشر أو توفير الوثيقة أو استخدامها، مخالفا للقانون، أو ربما يجعل الراجحي المالية أو أي واحدة من شركاتها التابعة، عرضة لأي متطلبات تسجيل أو ترخيص في اطار ذلك الاختصاص التشريعي.



## إخلاء المسؤولية

أعدت وثيقة البحث هذه من قبل شركة الراجحي المالية "الراجحي المالية"، الرياض، المملكة العربية السعودية للاستخدام العام من عملاء شركة الراجحي المالية ولا يجوز إعادة توزيعها أو إعادة إرسالها أو الإفصاح عنها، كليا أو جزئيا، أو بأي شكل أو طريقة، دون موافقة كتابية صريحة من شركة الراجحي المالية. إن استلام هذه الوثيقة والإطلاع عليها يعتبر بمثابة موافقة من جانبكم على عدم إعادة توزيع أو إعادة إرسال أو الإفصاح للآخرين عما تتضمنه من محتويات وأراء، واستنتاجات أو معلومات قبل نشر تلك المعلومات للعموم من جانب شركة الراجحي المالية. وقد تم الحصول على المعلومات الواردة في هذه الوثيقة من مصادر عامة مختلفة يعتقد أنها معلومات موثوقة لكننا لا نضمن دقتها. وشركة الراجحي المالية لا تقدم أية إقرارات أو ضمانات (صريحة أو ضمنية) بشأن البيانات والمعلومات المقدمة كما أنها لا تقر بأن المعلومات التي تتضمنها هذه الوثيقة هي معلومات كاملة أو خالية من أي خطأ أو غير مضللة أو أنها تصلح لأي عرض محدد. فوثيقة البحث هذه إنما تقدم معلومات عامة فقط. كما أنه لا المعلومات ولا أي رأي وارد في هذه الوثيقة يشكل عرضا أو دعوة لتقديم عرض لشراء أو بيع أي أوراق مالية أو غيرها من المنتجات الاستثمارية ذات الصلة بتلك الأوراق المالية أو الاستثمارات. وليس الغرض من هذه الوثيقة تقديم مشورة شخصية في مجال الاستثمار كما أنها لا تأخذ في الاعتبار الأهداف الاستثمارية أو الوضع المالي أو الاحتياجات المحددة لأي شخص معين قد يستلم هذه الوثيقة.

ينبغي للمستثمرين السعي للحصول على المشورة المالية أو القانونية أو الضريبية بشأن مدى ملاءمة الاستثمار في أي أوراق مالية، أو استثمار آخر أو أية استراتيجيات استثمار جرت مناقشتها أو التوصية بها في هذه الوثيقة، وينبغي للمستثمرين تفهم أن البيانات المتعلقة بالتوقعات المستقبلية الوارد في هذه الوثيقة قد لا تتحقق. كذلك ينبغي للمستثمرين ملاحظة أن الدخل من أوراق مالية من هذا النوع أو غيرها من الاستثمارات، إن وجد، قد يتعرض للتقلبات وبأن سعر أو قيمة تلك الأوراق المالية والاستثمارات يكون عرضة للارتفاع أو الانخفاض. كما أن التقلبات في أسعار الصرف قد يكون لها آثار سلبية على قيمة أو ثمن، أو الدخل المتأتي من استثمارات معينة. وبناء عليه، يمكن للمستثمرين أن يحصلوا على عائد يكون أقل من مبلغ رأسمالهم المستثمر أساسا. ويجوز أن يكون لشركة الراجحي المالية أو المسؤولين فيها أو واحد أو أكثر من الشركات الفرعية التابعة لها (بما في ذلك محلي البحث) مصلحة مالية في الأوراق المالية للجهة أو الجهات المصدرة لتلك الأوراق المالية أو الاستثمارات ذات العلاقة، بما في ذلك المراكز طويلة أو قصيرة الأجل في الأوراق المالية، وخيارات شراء الأسهم أو العقود الأجلية أو الخيارات الأخرى أو المشتقات، أو غيرها من الأدوات المالية. كما يجوز لشركة الراجحي المالية أو الشركات التابعة لها أن تقوم من وقت لآخر بإداء الخدمات المصرفية الاستثمارية أو غيرها من الخدمات أو السعي لتأمين الخدمات المصرفية الاستثمارية أو غيرها من الأعمال من أي شركة من الشركات المذكورة في هذه الوثيقة من وثائق البحث. وشركة الراجحي المالية، بما في ذلك الشركات التابعة لها وموظفيها، لا تكون مسؤولة عن أي أضرار مباشرة أو غير مباشرة أو خسارة أو أضرار أخرى قد تنشأ، بصورة مباشرة أو غير مباشرة، من أي استخدام للمعلومات الواردة في هذه الوثيقة من وثائق البحث. ولا يجوز تغيير أو استنساخ أو إرسال أو توزيع هذه الوثيقة من وثائق البحث وأية توصيات واردة فيها للتغيير دون إشعار مسبق. وشركة الراجحي المالية لا تتحمل أي مسؤولية عن تحديث المعلومات الواردة في هذه الوثيقة من وثائق البحث. ولا يجوز تغيير أو استنساخ أو إرسال أو توزيع هذه الوثيقة من وثائق البحث كليا أو جزئيا بأي شكل أو بأي وسيلة. كما يراعى أن هذه الوثيقة من وثائق البحث ليست موجهة إلى أو معدة للتوزيع أو استخدامها من قبل أي شخص أو كيان سواء كان مواطنا أو مقيما في أي مكان أو دولة أو بلد أو أية ولاية قضائية أخرى، حيثما يكون مثل هذا التوزيع أو النشر أو توافر أو استخدام هذه الوثيقة مخالفا للقانون أو يتطلب من شركة الراجحي المالية أو أي من فروعها القيام بأي تسجيل أو استيفاء أي شرط من شروط الترخيص ضمن ذلك البلد أو تلك الولاية القضائية.

## للاتصال

شركة الراجحي المالية  
إدارة البحوث

المكتب الرئيسي، طريق الملك فهد

صندوق البريد 5561، الرياض 11432

المملكة العربية السعودية

البريد الإلكتروني:

research@alrajhi-capital.com

تم ترخيص شركة الراجحي المالية من قبل هيئة السوق المالية السعودية، بموجب ترخيص رقم 07068/ 37

الراجحي المالية  
Al Rajhi Capital

