

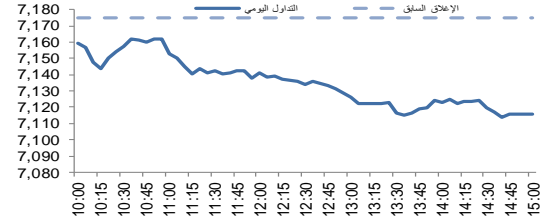


إدارة البحوث

research@alrajhi-capital.com
هاتف: +966 11 211 9449

نظرة على الأسواق العالمية

مؤشر تداول	7,115.8	-0.83%
قيمة التداول (مليون الريالات)	2,503.0	-1%
حركة تداول خلال اليوم		



تداول - اتجاه النشاط (العشرة أيام الأخيرة)

المؤشرات الإقليمية الرئيسية				
العام حتى تاريخه %	الاسبوع حتى تاريخه %	يوم واحد %	إغلاق	
-1.3	-0.8	-0.8	7,116	تداول
-9.3	-1.0	-1.0	9,470	سوق قطر
18.2	-0.1	-0.1	6,795	بورصة الكويت
0.7	0.2	0.2	4,577	سوق أبوظبي
2.2	0.1	0.1	3,609	سوق دبي المالي
-12.4	0.3	0.3	5,064	سوق مسقط
9.2	-0.2	-0.2	1,332	سوق البحرين
1.3	-0.7	-0.7	483	ام اس سي أي الخليجي

السلع والعملات الرئيسية				
العام حتى تاريخه %	الاسبوع حتى تاريخه %	يوم واحد %	إغلاق	
10.1	-0.1	-0.1	1,269	الذهب
5.0	-0.3	-0.3	16.71	الفضة
-10.3	0.5	0.5	52.78	برنت
-8.3	4.0	0.8	48.88	سلة أوبك
11.6	-0.1	-0.1	1.17	اليورو
-8.6	0.2	0.2	93.42	مؤشر الدولار الأمريكي
5.8	0.2	0.2	110.500	الين الياباني

المؤشرات العالمية الرئيسية				
العام حتى تاريخه %	الاسبوع حتى تاريخه %	يوم واحد %	إغلاق	
10.5	0.0	0.2	21,830	داو جونز الصناعي
10.4	0.0	-0.1	2,472	اس اند بي 500
4.5	0.1	0.1	19,974	نيكاي 225
23.5	0.7	0.7	27,180	هانغ سنغ
3.2	0.0	-1.0	7,368	فوتسي 100
5.5	0.0	-1.1	5,131	كاك 40
11.9	0.0	-0.2	1,960	ام اس سي اي العالمي
23.3	0.0	-0.6	1,063	ام اس سي-إيه ام

أسعار الفائدة				
التغير 3 ش	شهر واحد	شهر 3	شهر 12	سنة واحدة
0.55	1.23	1.31	1.73	لييور (بالدولار)
-0.44	1.46	1.80	2.24	سييور (ريال سعودي)
0.37	1.31	1.52	2.13	اييور (درهم اماراتي)

31/Jul/2017 8:05 AM

مصدر البيانات: بلومبرج
محدث كما في

• في الولايات المتحدة الأمريكية، سيركز المستثمرين على صدور بيانات الوظائف غير الزراعية وبيانات معدلات البطالة يوم الجمعة، الذي سيكون مفيداً في قياس قوة الاقتصاد. وستبدأ الأسواق الأمريكية الأسبوع مع صدور إحصائيات مبيعات المنازل المعلقة يوم الاثنين، تليها أرقام مؤشر مديري المشتريات التصنيعي لمعهد إدارة التوريد يوم الثلاثاء. وفي الوقت نفسه، ستصدر أرقام تغير الوظائف أيه دي بي يوم الأربعاء، في حين ستصدر بيانات طلبيات المصانع يوم الخميس. ومن المتوقع ان يتم اصدار إحصائيات الميزان التجاري مع عدد منصات حفر النفط الأمريكي يوم الجمعة.

• في أوروبا، سيكون اهتمام المستثمرين على إعلان أرقام التضخم في منطقة اليورو (أولية) والناتج المحلي الإجمالي للربع الثاني لعام 2017 (بيانات أولية) يوم الاثنين والثلاثاء على التوالي والتي من شأنها أن تساعد في تقييم توقيت فك البنك المركزي الأوروبي لبرنامج شراء الأصول. وستصدر بيانات معدل البطالة في ألمانيا يوم الثلاثاء، في حين سيعقد اجتماع السياسة غير النقدية للبنك المركزي الأوروبي يوم الأربعاء. وعلاوة على ذلك، سيصدر قرار سعر الفائدة لبنك إنجلترا إلى جانب تقرير النشرة الاقتصادية لمنطقة اليورو يوم الخميس.

• أغلقت أسواق الأسهم في منطقة دول مجلس التعاون الخليجي على تباين يوم الأحد. حيث انخفض مؤشر قطر بنسبة 1.0%، وسط تداولات ضعيفة، في حين انخفض مؤشر الكويت والبحرين بنسبة 0.2% لكل منهما. ومع ذلك، ارتفع سوق سلطنة عمان بنسبة 0.3%، في حين ارتفع سوق أبوظبي بنسبة 0.2%، بدعم من دانة غاز. وفي الوقت نفسه، ارتفع سوق دبي بنسبة 0.1%.

• تتداول الاسواق الاسيوية على تباين هذا الصباح. حيث ارتفع مؤشر هانغ سنغ ومؤشر شنغهاي المركب بنسبة 0.7% و 0.6% على التوالي. ومع ذلك، انخفض مؤشر كوسبي بنسبة 0.3%، بينما انخفض مؤشر نيكاي 225 بنسبة 0.1% على اثر ارتفاع الين.

نظرة على السوق السعودي

• فقد المؤشر العام لسوق الأسهم السعودية "تداول" نقطة أو انخفاض بنسبة 0.83 % وأغلق عند مستوى 7,115.84 نقطة. وأغلقت مؤشرات سبعة عشر قطاع من أصل عشرين قطاع على انخفاض. وكانت نسبة الارتفاع الى نسبة الانخفاض 115\56. وكانت قيمة التداول 2.5 مليار ريال.

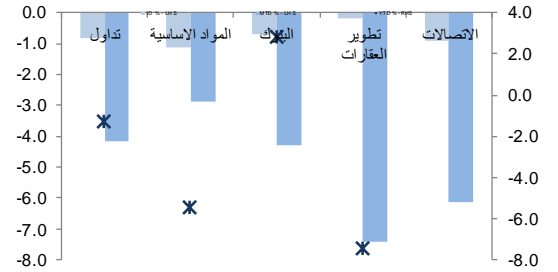
• ارتفاع ارباح "سابك" إلى 9 مليار ريال (+14%) بنهاية النصف الاول 2017: ارتفعت ارباح الشركة السعودية للصناعات الأساسية "سابك"، والتي تعد أكبر منتج للبتروكيماويات والأسمدة والصلب في منطقة الشرق الأوسط إلى 8.9 مليار ريال بنهاية النصف الاول 2017 بنسبة قدرها 13.6 % على اساس سنوي، ويعزى الى ارتفاع معدل أسعار المبيعات.(تداول)

• "زين السعودية" تحقق ارباحاً قدرها 53 مليون ريال بنهاية النصف الاول 2017: حققت شركة الاتصالات المتنقلة "زين"، التي تعد ثالث شركة للاتصالات النقالة في السوق السعودي ارباحاً قدرها 53 مليون ريال بنهاية النصف الاول 2017، مقارنة بخسائر 578 مليون ريال خلال نفس الفترة من العام الماضي، ويعود تحقيق الأرباح الى ارتفاع إجمالي الربح نتيجة زيادة الطلب على منتجات وخدمات الشركة.(تداول)



تداول - الاسهم الأكثر ارتفاعا/ انخفاضاً

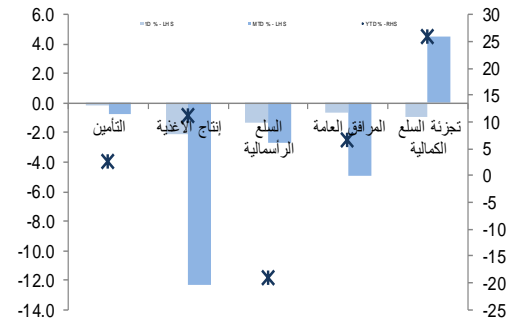
تداول - أداء قطاعات الرسملة الكبيرة (وزن كبير في المؤشر من 10%)



الشركة	اخر سعر	التغير %	حجم التداول (بالملايين)	قيمة التداول (مليون ريال)
السعودية للأبحاث و التسويق	73.30	10.0	2.436	172.85
الشرقية للتنمية	48.33	9.9	1.656	75.79
الاسمك	30.44	5.0	0.904	27.03
المخيج للتدريب	18.03	3.7	0.583	10.45
تهامة	40.99	3.5	1.174	48.34

تداول - الاسهم الأكثر رفعا /خفضا للمؤشر

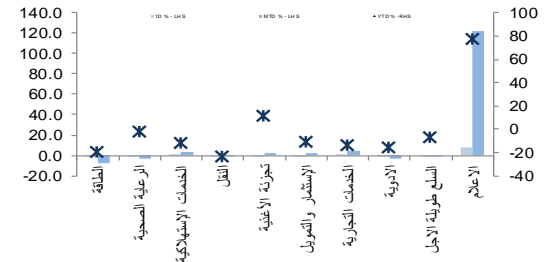
تداول - أداء قطاعات الرسملة المتوسطة (وزن متوسط في المؤشر بين 5%-10%)



الشركة	اخر سعر	التغير %	حجم التداول (بالملايين)	قيمة التداول (مليون ريال)
السعودية للأبحاث و التسويق	73.30	10.0	1.9	2.44
جبل عمر	68.59	0.5	1.8	0.07
البنك الأهلي التجاري	49.91	0.1	0.4	0.27
البنك السعودي للاستثمار	13.99	0.7	0.4	0.35
الشرقية للتنمية	48.33	9.9	0.3	1.66

تداول - الاسهم الأعلى من حيث أحجام التداول

تداول - أداء قطاعات الرسملة الصغيرة (وزن صغير في المؤشر من 5%)



الشركة	اخر سعر	التغير %	حجم التداول (بالملايين)	قيمة التداول (مليون ريال)
مصرف الإنماء	15.83	0.0	24.820	393.03
زين السعودية	8.82	-5.6	6.393	56.69
دار الأركان	5.95	0.0	5.549	33.05
سابك	98.88	-1.2	4.386	433.87
السعودية للطباعة والتغليف	18.85	1.2	3.660	69.15
مصرف الراجحي	62.18	-0.7	3.434	214.42
السعودية للأبحاث و التسويق	73.30	10.0	2.436	172.85
ساسكو	19.31	3.0	2.268	43.15
كيان	8.73	-0.8	2.172	19.03
تعليم ريت	14.36	1.8	2.044	29.57

تداول - أسهم قريبة من أدنى مستوى ل 52 اسبوع

تداول - أسهم قريبة من أعلى مستوى ل 52 اسبوع

الشركة	اخر سعر	أدنى ل 52 اسبوع	التغير %	قيمة التداول (مليون ريال)
الاسمنت العربية	33.85	33.80	0.1%	0.000
الفخرية	48.81	48.50	0.6%	0.642
أسمنت القصيم	48.00	47.10	1.9%	0.208
البحر الأحمر للإسكان	18.94	18.46	2.6%	2.318
اسمنت اليمامة	15.99	15.55	2.8%	4.644

الشركة	اخر سعر	أعلى ل 52 اسبوع	التغير %	قيمة التداول (مليون ريال)
السعودية للأبحاث و التسويق	63.90	63.90	0.0%	116.496
جريب	152.79	155.00	1.4%	3.341
البنك العربي	23.00	23.48	2.1%	5.662
إكسترا	43.55	44.50	2.2%	72.254
البنك السعودي للاستثمار	14.09	14.40	2.2%	1.615

مصدر البيانات: الراجحي المالية، بلومبرج



أداء الاسواق الاقليمية

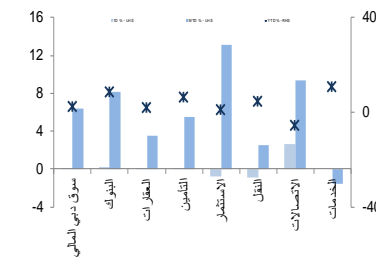
الدولة	اخر اغلاق	التغير في المؤشر %			رسملة السوق بليون ريال	حجم التداول مليون سهم	قيمة التداول مليون دولار	السعر/الربح 12M	سعر/ق دفترية أسعار جارية	عائد توزيعات 12M (%)
		يوم واحد	شهر واحد	العام لتاريخه						
تداول	7,116	-0.8	-4.2	-1.3	450	91	667	16.9	1.6	3.4
بورصة قطر	9,470	-1.0	4.9	-9.3	112	3	25	15.9	1.6	3.6
سوق دبي	3,609	0.1	6.4	2.2	84	92	42	-	1.3	3.9
سوق ابو ظبي	4,577	0.2	3.4	0.7	120	37	19	12.4	1.4	4.5
سوق الكويت	6,795	-0.1	0.5	18.2	95	58	28	19.1	1.2	5.2
سوق مسقط	5,064	0.3	-1.1	-12.4	14	5	3	11.5	1.1	5.4
سوق البحرين	1,332	-0.2	1.7	9.2	21	2	1	8.3	0.8	5.9

دبي - الاسهم الأكثر ارتفاعا/انخفاضا

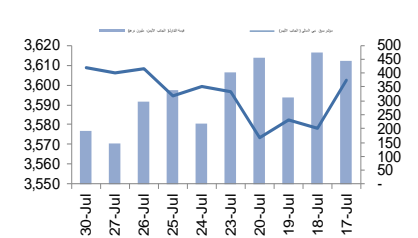
الشركة	اخر سعر	التغير %	حجم التداول (بالملايين)
الإمارات للاتصالات المتكاملة	5.85	2.6	1.06
سوق دبي المالي	1.18	1.7	2.58
إعمار مولز	2.51	1.6	0.80
شعاع كابيتال	1.35	1.5	2.42
دبي الإسلامية للتأمين - أمان	1.01	1.1	11.07

الشركة	اخر سعر	التغير %	حجم التداول (بالملايين)
أرامكس ش م ع	5.26	-2.1	0.27
دار التكافل	1.13	-1.7	1.98
دبي للاستثمار	2.37	-1.7	3.62
الإمارات دبي الوطني	0.45	-1.6	0.24
ديار للتطوير	0.53	-0.8	3.08

دبي - أداء القطاعات



دبي - اتجاه النشاط (العشرة أيام الأخيرة)

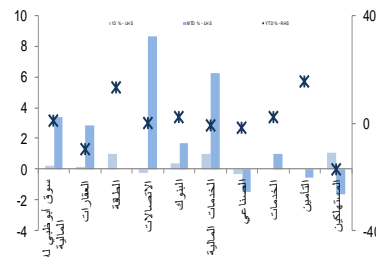


أبو ظبي - الاسهم الأكثر ارتفاعا/انخفاضا

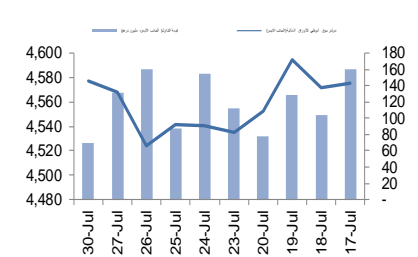
الشركة	اخر سعر	التغير %	حجم التداول (بالملايين)
بنك رأس الخيمة الوطني	4.74	5.3	4.404
داية عاز	0.64	1.6	13.927
أعطية	5.28	1.5	0.009
الواحة كابيتال	1.84	1.1	2.658
إشراق العقارية	0.94	1.1	6.176

الشركة	اخر سعر	التغير %	حجم التداول (بالملايين)
أوطني لبناء السفن	2.22	-6.3	0.004
بنك الشارقة	1.18	-2.5	0.107
أوطني الوطنية للطاقة	0.49	-2.0	0.832
أوطني لمواد البناء	0.50	-2.0	0.326
بنك الاتحاد الوطني	4.38	-0.5	1.088

أبو ظبي - أداء القطاعات



أبو ظبي - اتجاه النشاط (العشرة أيام الأخيرة)

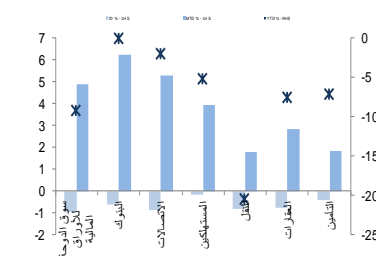


قطر - الاسهم الأكثر ارتفاعا/انخفاضا

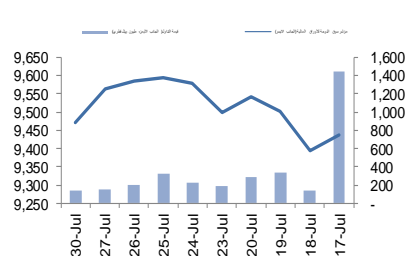
الشركة	اخر سعر	التغير %	حجم التداول (بالملايين)
فودافون قطر	8.94	0.5	1.626
بنك قطر الوطني	141.00	0.1	0.067
NA	NA	NA	NA
NA	NA	NA	NA
NA	NA	NA	NA

الشركة	اخر سعر	التغير %	حجم التداول (بالملايين)
الخليج الدولية	22.45	-2.4	0.450
صناعات قطر	98.50	-2.4	0.053
المستثمرون القطريون	48.50	-2.2	0.012
الزراعية	85.60	-1.6	0.023
بنك الدوحة	32.00	-1.5	0.258

قطر - أداء القطاعات



قطر - اتجاه النشاط (العشرة أيام الأخيرة)



مصدر البيانات: الراجحي المالية، بلومبرج

فضلا أنظر الصفحة قبل الأخيرة للاطلاع على بعض الإفصاحات الإضافية الهامة. شركة الراجحي المالية (الراجحي)، هي وسيط متعامل أجني غير مسجل في الولايات المتحدة الأمريكية. وإدارة البحوث في الراجحي المالية تضم محلي بحث أو محلين باحثين، غير مسجلين في الولايات المتحدة الأمريكية. ويتم توزيع بحث الراجحي في الولايات المتحدة الأمريكية بموجب القاعدة رقم 15-6 من قانون تبادل الأوراق المالية لعام 1934 الصادر، فقط بواسطة مؤسسة روزنبلات سيكوريتيز Rosenblatt Securities، وهي مؤسسة مسجلة في هيئة تبادل

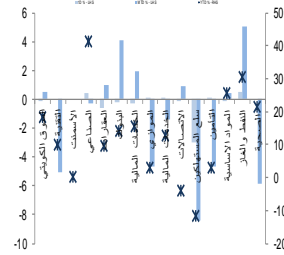
الأوراق المالية الأمريكية كما أنها متعامل وسيط عضو في هيئة تنظيم القطاع المالي الأمريكية FINRA.



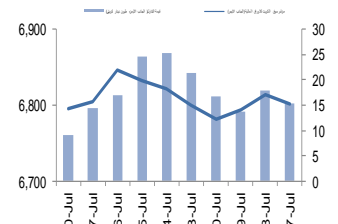
الكويت - الاسهم الأكثر ارتفاعا / انخفاضاً

الشركة	آخر سعر	التغير %	حجم التداول (بالملايين)
الوطنية للتخفيف	52	8.3	0.003
مجموعة عربي القابضة	83.9	7.6	3.600
المجموعة التعليمية القابضة	360	2.9	1.380
أجبال الحفارية الترفيهية	146	2.8	0.012
الخليجية المعاريية القابضة	36.5	2.8	0.490
الشركة	آخر سعر	التغير %	حجم التداول (بالملايين)
الكويتية للاستثمار	1900	-9.5	0.000
التجارة والاستثمار العقاري	55	-8.2	0.080
الوطنية الدولية	62	-6.9	0.010
صناعات أسمنت الفجيرة	76	-6.2	0.115
مينا العقارية	23	-4.6	0.454

الكويت - أداء القطاعات



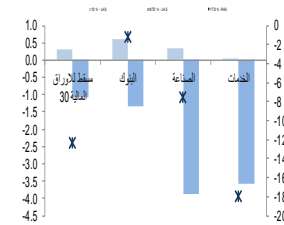
الكويت - اتجاه النشاط (العشرة أيام الأخيرة)



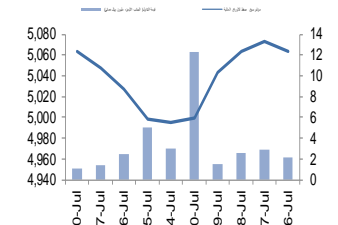
عمان - الاسهم الأكثر ارتفاعا / انخفاضاً

الشركة	آخر سعر	التغير %	حجم التداول (بالملايين)
المدينة استثمار	0.067	4.7	0.298
الإسماع العماني	0.128	1.6	1.449
الأنوار القابضة	0.145	1.4	0.199
بنك صحار	0.147	1.4	0.403
الجزيرة للمنتجات الحديدية	0.242	1.3	0.007
الشركة	آخر سعر	التغير %	حجم التداول (بالملايين)
العمانية للاتصالات	1.135	-0.9	0.339
NA	NA	NA	NA
NA	NA	NA	NA
NA	NA	NA	NA
NA	NA	NA	NA

عمان - أداء القطاعات



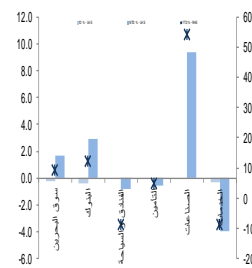
عمان - اتجاه النشاط (العشرة أيام الأخيرة)



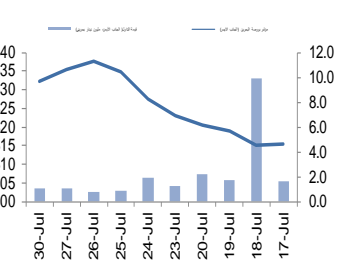
البحرين - الاسهم الأكثر ارتفاعا / انخفاضاً

الشركة	آخر سعر	التغير %	حجم التداول (بالملايين)
المصرف الخليجي التجاري	0.109	2.8	0.378
مجموعة البركة المصرفية	0.425	1.2	0.069
ب.ب.م. أم. أي. عملة	0.785	0.6	0.133
NA	NA	NA	NA
NA	NA	NA	NA
الشركة	آخر سعر	التغير %	حجم التداول (بالملايين)
البحرين للاتصالات	0.218	-0.9	0.202
بنك البحرين الوطني	0.655	-0.8	0.019
البنك الأهلي الم	0.720	-0.7	0.837
البحرين للأسواق الحرة	0.760	-0.7	0.050
NA	NA	NA	NA

البحرين - أداء القطاعات



البحرين - اتجاه النشاط (العشرة أيام الأخيرة)



مصدر البيانات: الراجحي المالية، بلومبرج



افصاحات مهمة للأشخاص الأمريكيين

تم اعداد هذا التقرير البحثي من قبل شركة الراجحي المالية (الراجحي)، وهي شركة مرخصة لممارسة نشاطات الأوراق المالية في المملكة العربية السعودية. وشركة الراجحي ليست وسيطاً مالياً مسجلاً في الولايات المتحدة الأمريكية، وبناء عليه، فإنها لا تخضع لقواعد الولايات المتحدة الأمريكية المتعلقة بإعداد التقارير البحثية واستقلالية محلي البحوث. ويتم تقديم هذا التقرير البحثي، لتوزيعه "للمستثمرين المؤسسيين الرئيسيين في الولايات المتحدة الأمريكية"، اعتماداً على الاستثناء من التسجيل الذي توفره القاعدة 6-15 من قانون تبادل الأوراق المالية الأمريكي لعام 1934 وتعديلاته ("قانون تبادل الأوراق المالية").

ويجب على أي جهة أمريكية متلقية لهذا التقرير البحثي وترغب في تنفيذ أي عملية لشراء أو بيع أوراق مالية أو أدوات مالية مرتبطة بها بناء على المعلومات المقدمة في هذا التقرير البحثي، يجب عليها أن تفعل ذلك، فقط من خلال مؤسسة روزنبلات سكيوريتيز إنكوربوريشن Rosenblatt Securities Inc.، وعنوانها، 40Wall Street 59th Floor, New York, NY 10005، وهي وسيط متعامل مسجل في الولايات المتحدة الأمريكية. ولا يسمح، تحت أي ظرف من الظروف، لأي متلق لها التقرير البحثي، تنفيذ أي عملية لشراء أو بيع أوراق مالية أو أدوات مالية مرتبطة بها، من خلال الراجحي. وتقبل مؤسسة روزنبلات سكيوريتيز إنكوربوريشن، تحمل المسؤولية المتعلقة بمحتويات هذا التقرير البحثي، وفقاً للشروط المضحة أذناه، في حالة تسليم هذا التقرير لشخص أمريكي لا يكون مستثمراً مؤسسياً أمريكياً رئيسياً.

إن المحلل الذي يظهر اسمه في هذا التقرير البحثي، غير مسجل أو مؤهل كمحلل باحث لدى هيئة تنظيم الأوراق المالية والبورصات الأمريكية FINRA وربما لا يكون شخصاً مرتبطاً بمؤسسة روزنبلات سكيوريتيز إنكوربوريشن، وبناء عليه، فإنه ربما لا يخضع للقواعد المعمول بها بموجب قواعد هيئة تنظيم الأوراق المالية والبورصات الأمريكية FINRA المتعلقة بإقامة الاتصالات مع شركة تابعة أو الظهور في وسائل الاعلام والتداول في أوراق مالية تكون في حساب محلل باحث.

الملكية وتضارب المصالح الجوهري

لا تملك مؤسسة روزنبلات سكيوريتيز إنكوربوريشن، أو شركاتها التابعة، "ملكية منفعة"، كما هو محدد وفقاً للقسم 13(d) من قانون تبادل الأوراق المالية، 1% أو أكثر من أوراق الملكية (الأسهم) equity securities المذكورة في التقرير. ويمكن أن يكون لدى مؤسسة روزنبلات سكيوريتيز إنكوربوريشن أو شركاتها التابعة وأو موظفيها أو مديريها أو العاملين لديها، مصالح أو مراكز استثمارية مغطاة long positions أو مراكز استثمارية مكشوفة short positions، كما يمكن أن يقوموا في أي وقت من الأوقات بعمليات شراء أو بيع بصفة أصيل أو وكيل للأوراق المالية المشار إليها في هذه الوثيقة. إن مؤسسة روزنبلات سكيوريتيز إنكوربوريشن ليست لديها أي دراية بأي تضارب مصالح جوهري حتى تاريخ هذا المنشور أو النشرة.

نشاطات التعويض والمصرفية الاستثمارية

لم تقم مؤسسة روزنبلات سكيوريتيز إنكوربوريشن، أو أي شركة تابعة لها، بإدارة أو المشاركة في إدارة طرح عام للاكتتاب في أوراق مالية للشركة التابعة خلال الاثني عشر (12) شهراً الماضية، كما أنها لم تتلقى تعويضاً نظير قيامها بنشاطات مصرفية استثمارية من الشركة التابعة خلال الاثني عشر (12) شهراً الماضية، ولا يتوقع أن تستلم في أي شركة تابعة لها، أو تعتمد البحث عن تعويض مقابل خدمات مصرفية استثمارية من الشركة خلال الأشهر الثلاثة التالية.

افصاحات إضافية

إن هذا التقرير البحثي متاح للتوزيع، فقط تحت الظروف التي يمكن أن يسمح بها القانون المعمول به. ولا يتعلق هذا التقرير البحثي بالأهداف الاستثمارية المحددة أو المؤسسات المالية أو الاحتياجات الخاصة بأي متلق محدد، حتى لو تم إرساله إلى متلق وحيد لهذا التقرير. إن هذا التقرير البحثي ليس مضموناً أن يكون بياناً كاملاً أو ملخصاً لأي أوراق مالية أو أسواق أو تقارير أو تطورات، حسب ما هو مشار إليه في هذا التقرير البحثي. وسوف لن يكون هناك أي التزام أو مسؤولية على أي من الراجحي أو أي من مرانها أو موظفيها أو العاملين لديها، أو وكلائها، أيًا كان منشؤه، عن أي خطأ أو عدم دقة أو عدم اكتمال يتعلق بحقيقة أو رأي متضمن في هذا التقرير البحثي، أو عدم اهتمام في اعداد أو نشر هذا التقرير البحثي، أو أي خسائر أو أضرار ربما تنشأ من استخدام هذا التقرير البحثي.

وربما تعتمد الراجحي، على حواجز معلومات information barriers، مثل "الجدران الصينية Chinese Walls" للسيطرة على تدفق المعلومات في ما بين مجالات أو وحدات أو أقسام أو مجموعات أو الشركات التابعة للراجحي.

إن الاستثمار في أي أوراق مالية غير أمريكية أو في أدوات مالية مرتبطة بها (يشمل ذلك ايصالات ايداع الأوراق المالية ADRs) التي تم نقاشها في هذا التقرير البحثي، ربما يظهر مخاطر معينة. ذلك لأن الأوراق المالية الخاصة بجهات اصدار غير أمريكية، ربما لا تكون مسجلة لدى، أو ربما تكون خاضعة لأنظمة، هيئة الأوراق المالية والبورصات الأمريكية. ويمكن أن تكون المعلومات المتعلقة بمثل هذه الأوراق المالية غير الأمريكية أو الأدوات المالية ذات الصلة، محدودة. وربما لا تكون الشركات الأجنبية، خاضعة لمعايير المراجعة ورفع التقارير والمتطلبات التنظيمية التي يمكن مقارنتها بتلك المعمول بها داخل الولايات المتحدة الأمريكية.

إن قيمة أي استثمار أو دخل متحقق من أي أدوات مالية مرتبطة بها، تم نقاشها في هذا التقرير البحثي، وبعملة غير الدولار الأمريكي، تكون خاضعة لتقلبات أسعار صرف العملات التي ربما يكون لها تأثيرات إيجابية أو سلبية على قيمة أو الربح المتوقع من تلك الأوراق المالية أو الأدوات المالية المرتبطة بها.

إن الأداء الماضي، ليس بالضرورة أن يكون دليلاً ومرشداً للأداء المستقبلي، كما أن شركة الراجحي المالية لا تقدم تعهداً أو ضماناً، صريحاً أو ضمنياً، في ما يتعلق بالأداء المستقبلي. وقد يشهد الربح من الاستثمارات تذبذباً. كذلك، فإن سعر أو قيمة الاستثمارات التي يرتبط بها هذا التقرير البحثي، سواء بشكل مباشر أو غير مباشر، ربما يهبط أو يرتفع بشكل مغاير لمصالح المستثمرين. وقد تصبح أي توصية أو رأي متضمن في هذا التقرير البحثي، قديمة نتيجة للتغيرات التي تحدث في البيئة التي تعمل فيها الجهة المصدرة للأوراق المالية التي تخضع للتحليل، بالإضافة إلى التغيرات التي تطرأ على التقديرات والتنبؤات والافتراضات ومنهجية التقييم المستخدمة في هذا التقرير.

ولا يسمح بنسخ أو إرسال أو استخراج نسخ طبق الأصل، لأي جزء من محتويات هذا التقرير البحثي، بأي شكل أو بأي طريقة، بدون الموافقة الخطية المسبقة من شركة الراجحي، كما أن الراجحي لا تقبل أي مسؤولية أيًا كان نوعها، عن الأفعال التي تصدر عن الغير، في ما يتعلق بهذا الموضوع. لقد تم اعداد وثيقة البحث هذه، بواسطة شركة الراجحي المالية ("الراجحي المالية") ومقرها الرياض، المملكة العربية السعودية. وقد تم اعدادها ليتم استخدامها اعتماداً على ما هو متعارف عليه في مجال الأوراق المالية ولا يجوز اعادة توزيعها أو اعادة إرسالها أو الإفصاح عنها، كلياً أو جزئياً، أو بأي شكل أو طريقة، بدون الموافقة المكتوبة الصريحة من شركة الراجحي المالية. إن استلامكم واستعراضكم لهذه الوثيقة البحثية، يمثل موافقتكم على عدم اعادة توزيع أو إرسال أو الإفصاح للآخرين عن المحتويات أو الآراء أو الملخصات أو المعلومات التي تشتمل عليها هذه الوثيقة، قبل أن يتم الإفصاح بشكل عام، عن هذه المعلومات من قبل شركة الراجحي المالية. لقد تم الحصول على المعلومات التي تشتمل عليها هذه الوثيقة، من مصادر عامة متنوعة يعتقد بأنها موثوقة، ولكننا لا نضمن دقتها. إن شركة الراجحي المالية لا تقدم أي تعهدات أو ضمانات (صريحة أو ضمنية)، في ما يتعلق بالبيانات والمعلومات المقدمة، كما أن شركة الراجحي المالية، لا تتعهد بأن محتويات هذه الوثيقة من المعلومات مكتملة، أو خالية من أي أخطاء، أو أنها غير مضللة، أو أنها مناسبة لأي غرض محدد. وتوفر وثيقة البحث هذه معلومات عامة فقط. ولا تشكل المعلومات أو أي رأي معين عنه، عرضاً أو دعوة للعمل أو تقديم عرض، لشراء أو بيع أي أوراق مالية أو منتجات استثمارية أخرى ترتبط بتلك الأوراق المالية أو الاستثمارات. ولا يقصد منها تقديم نصيحة بشأن الاستثمار الشخصي كما أنها لا تأخذ في الاعتبار الأهداف الاستثمارية المحددة والوضع المالي والاحتياجات الخاصة بأي شخص معين ربما يحصل على هذه الوثيقة.

وينبغي على المستثمرين البحث عن الاستشارة المالية أو القانونية أو الخاصة بالضرائب، في ما يتعلق بملءة الاستثمار في أي أوراق مالية أو الاستثمارات الأخرى أو الاستثمارات التي تم نقاشها أو التوصية بها في هذه الوثيقة البحثية، كما يجب عليهم أن يفهموا أن البيانات أو الافادات المتعلقة بالفرص المستقبلية ربما لا تتحقق. وينبغي على المستثمرين أن ينتبهوا إلى أن الربح المتوقع من تلك الأوراق المالية أو الاستثمارات الأخرى، إذا وجد، قد يتذبذب وأن سعر أو قيمة تلك الأوراق المالية والاستثمارات ربما يرتفع أو يهبط. ويمكن أن يكون للتقلبات التي تحدث في أسعار صرف العملات تأثيرات عكسية على قيمة أو سعر أو الربح المتوقع من، استثمارات محددة. ووفقاً لذلك، ربما يحصل المستثمرون على مبالغ أقل من أصل المبالغ التي استثمروها. وربما يكون للراجحي المالية أو لموظفيها أو لواحده أو أكثر من شركاتها التابعة (يشمل ذلك محلي البحوث)، مصلحة مالية في الأوراق المالية للمصدر (المصدرين) أو في استثمار ذات صلة، بما في ذلك المراكز المغطاة أو المراكز المكشوفة في الأوراق المالية أو الضمانات أو حقوق الخيارات المستقبلية أو عقود الخيار أو المشتقات المالية أو الأدوات المالية الاستثمارية الأخرى. وربما تقوم شركة الراجحي المالية أو الشركات التابعة لها، من وقت لآخر، بأعمال مصرفية استثمارية أو خدمات أخرى، لجذب أعمال مصرفية استثمارية أو أعمال أخرى من، أي شركة جرى ذكرها في هذه الوثيقة البحثية. وسوف لن تكون الراجحي المالية، وكذلك شركاتها التابعة وموظفيها، خاضعة لأي خسارة أو أضرار، مباشرة أو غير مباشرة أو تبعية، قد تنشأ، بصورة مباشرة أو غير مباشرة، عن أي استخدام للمعلومات التي تتضمنها هذه الوثيقة البحثية.

إن وثيقة البحث هذه، وأي توصيات تشتمل عليها، تخضع للتغيير بدون اخطار مسبق. ولا تتحمل شركة الراجحي المالية أية مسؤولية عن تحديث المعلومات الواردة في وثيقة البحث هذه. كما لا يسمح أيضاً بتغيير أو اصدار نسخة طبق الأصل أو إرسال أو توزيع، كل أو أي جزء من وثيقة البحث هذه، بأي شكل أو بأي وسيلة. وهذه الوثيقة البحثية، غير موجهة إلى، أو يعتمد توزيعها إلى أو استخدامها بواسطة، أي شخص أو كيان يكون مواطناً أو يقيم في أو يقع مقره في أي دولة أو ولاية أو دولة أو أي اختصاص تشريعي آخر، يكون فيها هذا التوزيع أو النشر أو توفير الوثيقة أو استخدامها، مخالفاً للقانون، أو ربما يجعل الراجحي المالية أو أي واحدة من شركاتها التابعة، عرضة لأي متطلبات تسجيل أو ترخيص في اطار ذلك الاختصاص التشريعي.



إخلاء المسؤولية

أعدت وثيقة البحث هذه من قبل شركة الراجحي المالية "الراجحي المالية"، الرياض، المملكة العربية السعودية للاستخدام العام من عملاء شركة الراجحي المالية ولا يجوز إعادة توزيعها أو إعادة إرسالها أو الإفصاح عنها، كلياً أو جزئياً، أو بأي شكل أو طريقة، دون موافقة كتابية صريحة من شركة الراجحي المالية. إن استلام هذه الوثيقة والإطلاع عليها يعتبر بمثابة موافقة من جانبكم على عدم إعادة توزيع أو إعادة إرسال أو الإفصاح للآخرين عما تتضمنه من محتويات وأراء، واستنتاجات أو معلومات قبل نشر تلك المعلومات للعموم من جانب شركة الراجحي المالية. وقد تم الحصول على المعلومات الواردة في هذه الوثيقة من مصادر عامة مختلفة يعتقد أنها معلومات موثوقة لكننا لا نضمن دقتها. وشركة الراجحي المالية لا تقدم أية إقرارات أو ضمانات (صريحة أو ضمنية) بشأن البيانات والمعلومات المقدمة كما أنها لا تقر بأن المعلومات التي تتضمنها هذه الوثيقة هي معلومات كاملة أو خالية من أي خطأ أو غير مضللة أو أنها تصلح لأي عرض محدد. فوثيقة البحث هذه إنما تقدم معلومات عامة فقط. كما أنه لا المعلومات ولا أي رأي وارد في هذه الوثيقة يشكل عرضاً أو دعوة لتقديم عرض لشراء أو بيع أي أوراق مالية أو غيرها من المنتجات الاستثمارية ذات الصلة بتلك الأوراق المالية أو الاستثمارات. وليس الغرض من هذه الوثيقة تقديم مشورة شخصية في مجال الاستثمار كما أنها لا تأخذ في الاعتبار الأهداف الاستثمارية أو الوضع المالي أو الاحتياجات المحددة لأي شخص معين قد يستلم هذه الوثيقة.

ينبغي للمستثمرين السعي للحصول على المشورة المالية أو القانونية أو الضريبية بشأن مدى ملاءمة الاستثمار في أي أوراق مالية، أو استثمار آخر أو أية استراتيجيات استثمار جرت مناقشتها أو التوصية بها في هذه الوثيقة، وينبغي للمستثمرين تفهم أن البيانات المتعلقة بالتوقعات المستقبلية الوارد في هذه الوثيقة قد لا تتحقق. كذلك ينبغي للمستثمرين ملاحظة أن الدخل من أوراق مالية من هذا النوع أو غيرها من الاستثمارات، إن وجد، قد يتعرض للتقلبات وبأن سعر أو قيمة تلك الأوراق المالية والاستثمارات يكون عرضة للارتفاع أو الانخفاض. كما أن التقلبات في أسعار الصرف قد يكون لها آثار سلبية على قيمة أو ثمن، أو الدخل المتأتي من استثمارات معينة. وبناء عليه، يمكن للمستثمرين أن يحصلوا على عائد يكون أقل من مبلغ رأسمالهم المستثمر أساساً. ويجوز أن يكون لشركة الراجحي المالية أو المسؤولين فيها أو واحد أو أكثر من الشركات الفرعية التابعة لها (بما في ذلك محلي البحث) مصلحة مالية في الأوراق المالية للجهة أو الجهات المصدرة لتلك الأوراق المالية أو الاستثمارات ذات العلاقة، بما في ذلك المراكز طويلة أو قصيرة الأجل في الأوراق المالية، وخيارات شراء الأسهم أو العقود الأجلية أو الخيارات الأخرى أو المشتقات، أو غيرها من الأدوات المالية. كما يجوز لشركة الراجحي المالية أو الشركات التابعة لها أن تقوم من وقت لآخر بإداء الخدمات المصرفية الاستثمارية أو غيرها من الخدمات أو السعي لتأمين الخدمات المصرفية الاستثمارية أو غيرها من الأعمال من أي شركة من الشركات المذكورة في هذه الوثيقة من وثائق البحث. وشركة الراجحي المالية، بما في ذلك الشركات التابعة لها وموظفيها، لا تكون مسؤولة عن أي أضرار مباشرة أو غير مباشرة أو خسارة أو أضرار أخرى قد تنشأ، بصورة مباشرة أو غير مباشرة، من أي استخدام للمعلومات الواردة في هذه الوثيقة من وثائق البحث. ولا يجوز تغيير أو استنساخ أو إرسال أو توزيع هذه الوثيقة من وثائق البحث وأية توصيات واردة فيها للتغيير دون إشعار مسبق. وشركة الراجحي المالية لا تتحمل أي مسؤولية عن تحديث المعلومات الواردة في هذه الوثيقة من وثائق البحث. ولا يجوز تغيير أو استنساخ أو إرسال أو توزيع هذه الوثيقة من وثائق البحث كلياً أو جزئياً بأي شكل أو بأي وسيلة. كما يراعى أن هذه الوثيقة من وثائق البحث ليست موجهة إلى أو معدة للتوزيع أو استخدامها من قبل أي شخص أو كيان سواء كان مواطناً أو مقيماً في أي مكان أو دولة أو بلد أو أية ولاية قضائية أخرى، حيثما يكون مثل هذا التوزيع أو النشر أو توافر أو استخدام هذه الوثيقة مخالفاً للقانون أو يتطلب من شركة الراجحي المالية أو أي من فروعها القيام بأي تسجيل أو استيفاء أي شرط من شروط الترخيص ضمن ذلك البلد أو تلك الولاية القضائية.

للاتصال

شركة الراجحي المالية
إدارة البحوث

المكتب الرئيسي، طريق الملك فهد

صندوق البريد 5561، الرياض 11432

المملكة العربية السعودية

البريد الإلكتروني:

research@alrajhi-capital.com

تم ترخيص شركة الراجحي المالية من قبل هيئة السوق المالية السعودية، بموجب ترخيص رقم 07068/ 37

الراجحي المالية
Al Rajhi Capital

