



إدارة البحوث

research@alrajhi-capital.com
هاتف: +966 11 211 9449

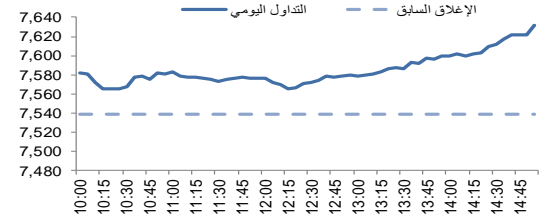
نظرة على الأسواق العالمية

- انخفضت أسواق الأسهم الأمريكية يوم الثلاثاء، متأثرة بأسمه الرعاية الصحية والطاقة. وعلاوة على ذلك، أثر على المؤشرات استمرار ارتفاع عوائد سندات الخزينة لمدة 10 سنوات. وانخفض مؤشر داو جونز ومؤشر ستاندرد أند بورز 500 بنسبة 1.4% و 1.1% على التوالي. وفي الوقت نفسه، انخفض مؤشر ناسداك المركب بنسبة 0.9%. وعلى صعيد البيانات الاقتصادية، كانت بيانات مؤشر أسعار المنازل متوافقة مع التوقعات (+ 6.4% على أساس سنوي في نوفمبر).
- انخفضت الأسواق الأوروبية يوم الثلاثاء، حيث تركزت مخاوف المستثمرين على ارتفاع عائدات السندات الأمريكية وتأثيرها على تكاليف الاقتراض. وعلاوة على ذلك، أثر على المؤشرات، بيانات الناتج المحلي الإجمالي للربع الرابع لعام 2017 (أولية) لمنطقة اليورو التي جاءت أضعف من المتوقع، (+ 2.6% على أساس سنوي مقابل 2.7% للتوقعات)، وبيانات التضخم الاستهلاكي في ألمانيا (أولية) (+ 1.4% على أساس سنوي مقابل 1.6% للتوقعات). وانخفض مؤشر فاينانشال تايمز 100 بنسبة 1.1%، في حين انخفض مؤشر داكس ومؤشر كاك 40 بنسبة 1.0% و 0.9% على التوالي.
- أغلقت أسواق الأسهم في منطقة دول مجلس التعاون الخليجي على تباين يوم أمس. وانخفض سوق قطر بنسبة 1.3%، متأثراً بالخليج الدولية للخدمات. في حين انخفض سوق دبي بنسبة 0.4% متأثراً ببنيك دبي الإسلامي. وانخفض سوق الكويت بنسبة 0.1%. ومع ذلك، ارتفع سوق البحرين وسوق أبوظبي بنسبة 0.6% و 0.3% على التوالي، في حين ارتفع سوق سلطنة عمان بنسبة 0.1%.
- تتداول الاسواق الاسيوية في المنطقة الخضراء هذا الصباح. وارتفع مؤشر كوسبي ومؤشر هانغ سنغ بنسبة 0.8% و 0.4% على التوالي. في حين ارتفع مؤشر شنغهاي المركب ومؤشر نيكيا 225 بنسبة 0.2% و 0.1% على التوالي.
- انخفض خام برنت بنسبة 0.6% يوم الثلاثاء، حيث كانت مخاوف المستثمرون مرتبطة بارتفاع إنتاج النفط الخام الأمريكي. وأغلقت عقود خام برنت وخام غرب تكساس الوسيط عند 69.02 دولار أمريكي (-0.6%) و 64.50 دولار أمريكي (-1.6%) على التوالي.

نظرة على السوق السعودي

- **أضاف المؤشر العام لسوق الأسهم السعودية "تداول" 62.81 نقطة** أو ارتفع بنسبة 0.83% وأغلق عند مستوى 7,631.17 نقطة. وأغلقت مؤشرات أتنا عشر قطاع من أصل عشرين قطاع على ارتفاع. وكانت نسبة الارتفاع الى نسبة الانخفاض 62\109. وكانت قيمة التداول 4.6 مليار ريال.
- **المريشد: اندماج كريستال وترونوكس بنهاية المطاف:** قال مطلق المرشد الرئيس التنفيذي لشركة تصنيع الوطنية السعودية، ان اندماج شركة كريستال وترونوكس سيحدث في نهاية المطاف، حتى اذا تطرق احد الطرفين الى بيع بعض الأصول لتخفيف تأثير الاندماج على السوق. (سي ان بي سي)
- **تعلن شركة جريز للتسويق النتائج المالية السنوية التقديرية المنتهية في 2017-12-31:** حققت شركة جريز للتسويق أرباحاً صافية بلغت 867.6 مليون ريال للعام المالي 2017 م، بارتفاع نسبته 18.2% على أساس سنوي، نتيجة ارتفاع مبيعات التجزئة في معظم القطاعات، وخاصة الإلكترونيات والهواتف الذكية. وزيادة عدد المعارض إلى 50 من 45 والأنشطة الترويجية. (تداول)
- **سبكم تدرس الاستثمارات في سوق النفط الصخري الأمريكي:** قال أحمد العوهلي الرئيس التنفيذي، ان الشركة السعودية العالمية للبتروكيماويات (سبكم) تدرس أول استثمار خارجي لها في صناعات النفط الصخري الأمريكي من خلال مشروع مشترك مع شركة أمريكية. (بلومبرغ)
- **تعلن شركة الموساة للخدمات الطبية توصية مجلس الإدارة بزيادة رأس مال الشركة عن طريق منح أسهم:** أوصى مجلس إدارة شركة الموساة للخدمات الطبية في اجتماعه للجمعية العامة غير العادية بزيادة رأس مال الشركة عن طريق منح أسهم مجانية لمساهمي الشركة، سيتم منح سهم واحد مجاني لكل سهم من الأسهم المملوكة، وسيبلغ راس المال بعد الزيادة مليار ريال من 500 مليون ريال. (تداول)

مؤشر تداول	7,631.2	0.83%
قيمة التداول (مليون الريالات)	4,554.1	-4%
حركة تداول خلال اليوم		



المؤشرات الإقليمية الرئيسية	إغلاق	يوم واحد %	الاسبوع حتى تاريخه %	العام حتى تاريخه %
تداول	7,631	0.8	1.5	5.6
سوق قطر	9,328	-1.3	-1.4	9.4
بورصة الكويت	6,664	-0.1	0.2	4.0
سوق أبوظبي	4,639	0.3	-0.1	5.5
سوق دبي المالي	3,440	-0.4	-0.8	2.1
سوق مسقط	5,008	0.1	0.0	-1.8
سوق البحرين	1,352	0.6	0.8	1.5
ام اس سي أي الخليجي	509	0.2	0.4	6.1

السلع والعملات الرئيسية	إغلاق	يوم واحد %	الاسبوع حتى تاريخه %	العام حتى تاريخه %
الذهب	1,341	0.2	-0.6	2.9
الفضة	17.17	0.2	-1.4	1.4
برنت	68.46	-0.8	-2.9	2.4
سلة أوبك	67.60	-0.5	-0.5	4.9
اليورو	1.24	0.2	0.0	3.5
مؤشر الدولار الأمريكي	89.09	-0.1	0.0	-3.3
الين الياباني	108.810	0.0	-0.2	3.6

المؤشرات العالمية الرئيسية	إغلاق	يوم واحد %	الاسبوع حتى تاريخه %	العام حتى تاريخه %
داو جونز الصناعي	26,077	-1.4	-2.0	5.5
اس اند بي 500	2,822	-1.1	-1.8	5.6
نيكيا 225	23,337	0.2	-1.2	2.5
هانغ سنغ	32,802	0.6	-1.1	9.6
فونسي 100	7,588	-1.1	-1.0	-1.3
كاك 40	5,474	-0.9	-1.0	3.0
ام اس سي أي العالمي	2,214	-0.9	-1.5	5.3
ام اس سي أي-ايه ام	1,248	-1.6	-2.0	7.7

أسعار الفائدة	شهر واحد	شهور 3	شهر 12	التغير 3 ش
لييور (بالدولار)	1.57	1.77	2.26	0.73
سييور (ريال سعودي)	1.67	1.89	2.28	-0.11
لييور (درهم اماراتي)	1.61	1.87	2.63	0.46

31/Jan/2018 8:20 AM

مصدر البيانات: بلومبرج
محدث كما في

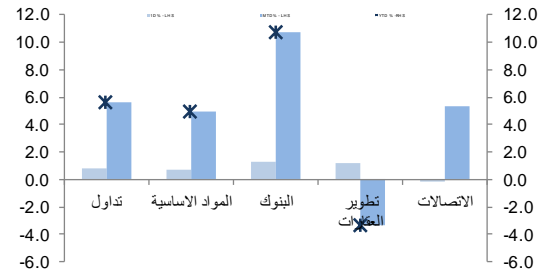


تداول - الاسهم الأكثر ارتفاعا/ انخفاضاً

الشركة	آخر سعر	التغير %	حجم التداول (بالملايين)	قيمة التداول (مليون ريال)
رعاية	49.68	5.9	1.052	52.47
كيان	12.84	5.1	22.431	279.76
المواساة	169.99	4.3	0.217	35.68
مدينة المعرفة الاقتصادية	13.30	3.2	3.445	45.60
أي ان بي تامين	11.99	2.8	1.944	23.31

الشركة	آخر سعر	التغير %	حجم التداول (بالملايين)	قيمة التداول (مليون ريال)
ميدغلف	25.1	-9.5	0.681	17.22
المتحدة للتأمين	18.0	-3.6	0.244	4.41
المباينون	26.8	-3.0	0.831	22.50
الجيس الأهلية	12.3	-2.8	0.537	6.67
شمس	29.8	-2.8	0.533	16.10

تداول - أداء قطاعات الرسملة الكبيرة (وزن كبير في المؤشر من 10%)




تداول - الاسهم الأكثر رفعا/خفضا للمؤشر

الشركة	آخر سعر	التغير %	حجم التداول (بالملايين)	قيمة التداول (مليون ريال)
مصرف الراجحي	73.78	2.2	22.3	3.86
كيان	12.84	5.1	6.0	22.43
جبل عمر	61.24	1.3	4.6	1.21
ساب	29.64	2.1	3.0	0.37
يتساب	65.55	1.9	2.4	0.61

الشركة	آخر سعر	التغير %	حجم التداول (بالملايين)	قيمة التداول (مليون ريال)
صافولا	38.94	-1.1	-1.7	11.97
التعاونية للتأمين	87.29	-2.7	-1.6	16.75
بوبا	91.24	-1.6	-0.7	9.03
المملكة القابضة	10.07	-2.1	-0.4	8.13
ميدغلف	25.12	-9.5	-0.4	17.22

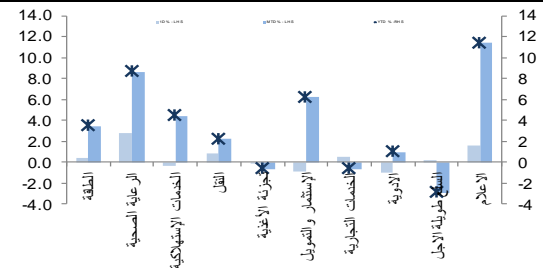
تداول - أداء قطاعات الرسملة المتوسطة (وزن متوسط في المؤشر بين 5%-10%)



تداول - الاسهم الأعلى من حيث أحجام التداول

الشركة	آخر سعر	التغير %	حجم التداول (بالملايين)	قيمة التداول (مليون ريال)
دار الأركان	10.17	2.2	63.535	644.55
مصرف الإنماء	20.76	0.6	41.305	855.19
كيان	12.84	5.1	22.431	279.76
سابك	106.70	0.1	7.606	809.91
مصرف الراجحي	73.78	2.2	3.860	280.51
مدينة المعرفة الاقتصادية	13.30	3.2	3.445	45.60
بنك الجزيرة	14.32	1.9	3.203	45.51
الصحراء للبترول وكيموايات	16.81	1.6	2.807	46.83
زين السعودية	7.21	0.4	2.731	19.61
كيماول	10.14	0.7	2.226	22.48

تداول - أداء قطاعات الرسملة الصغيرة (وزن صغير في المؤشر من 5%)



تداول - أسهم قريبة من أدنى مستوى ل 52 اسبوع

الشركة	آخر سعر	أدنى ل 52 اسبوع	التغير %	قيمة التداول (مليون ريال)
المراعي	53.41	51.80	3.1%	0.000
المتقدمة للبترول وكيموايات	43.39	41.90	3.6%	6.197
التعاونية للتأمين	87.29	84.00	3.9%	16.745
بوبا	91.24	87.70	4.0%	9.034
سدافكو	117.60	113.00	4.1%	12.429

تداول - أسهم قريبة من أعلى مستوى ل 52 اسبوع

الشركة	آخر سعر	أعلى ل 52 اسبوع	التغير %	قيمة التداول (مليون ريال)
الكبيلات السعودية	10.81	10.81	0.0%	0.000
بنك الجزيرة	14.32	14.34	0.1%	45.508
مصرف الراجحي	73.78	73.90	0.2%	280.506
البنك السعودي للاستثمار	16.67	16.70	0.2%	2.878
السعودية المتحدة للتأمين	35.82	35.90	0.2%	9.322

مصدر البيانات: الراجحي المالية، بلومبرج



ملخص الشركات الواقعة تحت تغطيتنا

عائد التوزيعات (%) 2017	قيمة المنشأة/ EBITDA (مرة)			السعر/للربح (مرة)			متوسط التداول اليوم (مليون ريال)	التغير (%)	السعر المستهدف	سعر الاطلاق	القيمة السوقية (مليون ريال)	(ريال سعودي)
	2018E	2017E	2016A	2018E	2017E	2016A						
	المواد الأساسية											
3.9%	7.7x	8.0x	7.2x	14.9x	15.6x	14.9x	424.4	(1.59)	105.00	106.70	320,100	سابك
2.6%	7.8x	8.9x	12.7x	13.8x	18.0x	15.9x	13.0	(12.17)	16.60	18.90	6,930	سيكيم
2.5%	16.1x	18.4x	23.5x	21.1x	25.2x	35.4x	12.9	(10.39)	62.00	69.19	28,829	سافكو
0.0%	NA	23.9x	29.7x	17.6x	19.1x	80.7x	23.3	(12.23)	15.00	17.09	11,432	التصنيع
5.3%	10.1x	10.1x	8.4x	15.7x	16.4x	12.8x	20.1	3.74	68.00	65.55	36,872	بنسحاب
6.5%	10.4x	10.7x	9.6x	12.6x	12.3x	12.4x	13.1	8.32	47.00	43.39	8,539	المتقدمة
6.5%	8.4x	9.0x	6.7x	22.1x	22.6x	9.1x	6.5	3.90	36.00	34.65	3,465	اسمنت العربية
1.5%	10.4x	10.7x	5.1x	25.8x	27.3x	12.6x	3.3	0.00	17.00	17.00	3,443	اسمنت اليمامة
6.7%	12.4x	12.8x	9.7x	14.8x	16.5x	12.1x	6.3	(14.00)	42.00	48.84	7,473	اسمنت اسعودية
6.7%	10.3x	10.9x	10.8x	19.4x	16.3x	24.0x	2.1	(6.75)	42.00	45.04	4,054	اسمنت القصيم
5.6%	10.7x	10.9x	8.4x	17.1x	18.3x	11.9x	10.0	(11.08)	28.00	31.49	4,960	اسمنت ينبع
5.2%	12.4x	14.0x	11.0x	16.6x	19.8x	13.1x	2.9	(10.58)	43.00	48.09	6,733	اسمنت الجنوبية
0.0%	18.6x	21.4x	31.2x	44.1x	54.6x	NM	34.5	(35.39)	36.00	55.72	65,108	معادن
	الاتصالات											
5.5%	7.0x	7.1x	7.6x	14.2x	14.8x	14.3x	15.9	(5.01)	69.00	72.64	145,280	الاتصالات السعودية
0.0%	6.2x	6.8x	8.1x	NM	NM	NM	41.5	(20.53)	12.50	15.73	12,112	موبايلي
0.0%	5.1x	5.4x	6.3x	29.5x	NM	NM	25.5	8.18	7.80	7.21	4,209	زين
	الغذاء والزراعة											
1.5%	14.9x	15.5x	14.7x	23.2x	23.9x	25.7x	23.4	(9.75)	48.20	53.41	53,410	المرعي
0.0%	13.2x	16.1x	NM	21.7x	24.9x	NM	12.6	4.78	40.80	38.94	20,793	صافولا
4.6%	11.1x	11.5x	12.8x	14.6x	14.9x	16.6x	9.8	14.81	54.90	47.82	3,093	هرفي
7.1%	10.6x	11.4x	14.3x	12.4x	13.7x	15.6x	21.8	11.47	89.00	79.84	6,547	التنوين
	التجزئة											
5.0%	16.7x	17.9x	13.7x	17.4x	18.3x	12.0x	9.0	(8.24)	153.80	167.61	15,085	جرير
3.3%	9.0x	9.4x	11.4x	12.4x	15.5x	19.8x	13.3	31.23	40.00	30.48	6,401	فواز الحكير
2.0%	11.7x	12.7x	12.3x	17.6x	16.9x	19.3x	3.4	6.05	131.50	124.00	5,580	العثيم
3.2%	10.8x	11.5x	12.5x	14.6x	15.0x	NM	9.2	13.85	53.60	47.08	1,977	اكسترا
0.0%	NM	NM	29.0x	NM	NM	22.4x	3.6	0.80	11.30	11.21	706	شاكر
	الرعاية الصحية											
2.3%	17.7x	18.4x	20.1x	22.5x	21.7x	24.8x	7.5	4.55	115.00	109.99	6,489	نلة
1.6%	18.4x	20.4x	21.4x	24.3x	26.7x	28.9x	6.1	(12.35)	149.00	169.99	8,500	المواساة
0.0%	14.3x	15.7x	21.3x	23.3x	27.9x	31.8x	10.0	(9.42)	45.00	49.68	2,228	رعاية
1.9%	22.1x	28.6x	37.0x	30.4x	45.4x	67.0x	8.2	0.38	40.00	39.85	4,782	الحمادي
	اخرى											
4.9%	9.0x	10.3x	9.0x	11.5x	14.8x	9.7x	11.4	(1.32)	30.00	30.40	11,970	البحري

المصدر: بلومبرج ، الراجحي المالية.



أداء الاسواق الخليجية

الدولة	اخر اغلاق	التغير في المؤشر %			رسملة السوق بليون ريال	حجم التداول مليون سهم	قيمة التداول مليون دولار	السعر/الربح 12M	سعر/ق دفترية أسعار جارية	عائد توزيعات 12M (%)
		يوم واحد	شهر واحد	العام لتاريخه						
تداول	7,631	0.8	5.6	5.6	476	197	1,213	18.0	1.7	3.2
بورصة قطر	9,328	-1.3	9.4	9.4	108	6	54	15.4	1.4	4.1
سوق دبي	3,440	-0.4	2.1	2.1	88	337	141	-	1.2	5.1
سوق ابو ظبي	4,639	0.3	5.5	5.5	130	50	37	16.0	1.3	4.3
سوق الكويت	6,664	-0.1	4.0	4.0	95	136	61	16.3	1.1	5.2
سوق مسقط	5,008	0.1	-1.8	-1.8	14	12	6	11.5	1.0	5.2
سوق البحرين	1,352	0.6	1.5	1.5	21	7	3	7.9	0.8	5.8

أداء الاسواق الناشئة

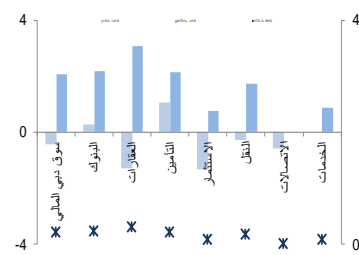
الدولة	اخر اغلاق	التغير في المؤشر %			رسملة السوق بليون ريال	حجم التداول مليون سهم	قيمة التداول مليون دولار	السعر/الربح 12M	سعر/ق دفترية أسعار جارية	عائد توزيعات 12M (%)
		يوم واحد	شهر واحد	العام لتاريخه						
البرازيل	84,482	-0.3	10.6	10.6	824	368	2,669	20.9	2.0	2.3
جمهورية التشيك	1,127	-0.3	4.6	4.6	63	1	28	14.4	1.4	4.9
اليونان	868	-2.1	8.2	8.2	66	58	100	30.6	0.7	1.9
هنغاريا	39,926	-1.4	1.4	1.4	33	4	44	11.4	1.7	2.2
ماليزيا	1,869	-0.1	4.0	4.0	291	160	331	17.0	1.7	3.1
المكسيك	50,383	-0.5	2.1	2.1	320	135	313	18.6	2.7	2.1
جنوب افريقيا	59,546	-2.1	0.1	0.1	1,045	358	2,859	20.0	2.1	2.8
تاوان	11,132	0.5	4.6	4.6	1,129	2,727	4,218	16.3	1.8	3.6
تايلاند	1,828	0.1	4.3	4.3	582	3,760	1,776	18.6	2.2	2.7
تركيا	119,303	-1.3	3.4	3.4	196	1,342	1,952	10.4	1.5	2.6
تشيلي	5,860	-0.4	5.3	5.3	232	684	151	24.9	1.9	2.1
الصين	4,284	0.7	6.3	6.3	5,027	13,903	29,501	17.6	2.2	1.7
كولومبيا	1,583	-1.0	4.6	4.6	119	21	31	17.1	1.4	2.2
مصر	1,523	0.0	6.0	6.0	24	167	45	12.3	2.1	2.7
الهند	11,045	0.0	4.9	4.9	1,237	235	2,075	23.7	3.3	1.2
اندونيسيا	6,622	0.7	4.2	4.2	548	9,997	672	25.2	2.7	1.8
الكويت	6,664	-0.1	4.0	4.0	95	136	61	16.3	1.1	5.2
باكستان	44,408	0.4	9.7	9.7	71	72	55	10.0	1.6	5.3
البيرو	1,844	-1.3	10.6	10.6	60	1	42	26.0	2.7	2.8
الفلبين	8,785	-1.4	2.6	2.6	210	166	135	23.7	2.6	1.4
قطر	9,328	-1.3	9.4	9.4	108	6	54	15.4	1.4	4.1
روسيا	1,275	0.0	10.4	10.4	592	14,927	855	8.2	0.8	4.9
الامارات	4,639	0.3	5.5	5.5	130	50	37	16.0	1.3	4.3
مؤشر فوتسي	615	0.3	8.6	8.6	10,486	28,775	27,381	17.6	2.0	2.5

دبي - الاسهم الأكثر ارتفاعا/انخفاضا

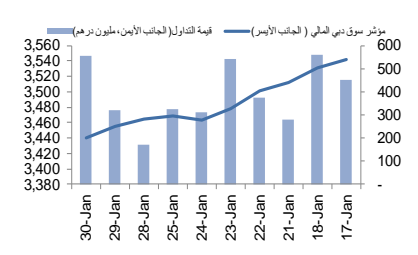
الشركة	اخر سعر	التغير %	حجم التداول (بالملايين)
الامارات دبي الوطني	9.00	6.5	7.38
ديار للتطوير	0.60	6.0	135.25
ماركا	0.61	2.7	25.44
الإسلامية العربية للتأمين	0.55	2.6	9.42
دريك اند سكل إنترناشيونال	2.16	2.4	22.06

الشركة	اخر سعر	التغير %	حجم التداول (بالملايين)
بنك دبي الإسلامي	6.23	-4.6	12.34
مصرف عجمان	1.11	-1.8	0.50
دبي للاستثمار	2.44	-1.6	3.79
إعمار مواز	2.44	-1.3	4.26
سوق دبي المالي	1.12	-0.9	1.32

دبي - أداء القطاعات



دبي - اتجاه النشاط (العشرة أيام الأخيرة)



مصدر البيانات: الراجحي المالية، بلومبرج



أبو ظبي- الاسهم الأكثر ارتفاعا/ انخفاضاً

الشركة	آخر سعر	التغير %	حجم التداول (بالملايين)
رأس الخيمة للاستثمار الأبيض	0.95	6.7	0.055
الروحة كابوتال	2.15	3.9	16.676
الغزة للتأمين	0.28	3.7	0.778
اسمنت الخليج	1.08	2.9	0.010
العين الاحلية للتأمين	39.00	2.6	0.092

الشركة	آخر سعر	التغير %	حجم التداول (بالملايين)
اركان لمواد البناء	0.76	-3.8	0.201
ابوظبي لبناء السفن	1.95	-2.5	0.007
بنك الاتحاد الوطني	3.95	-2.2	0.191
بنك أبو ظبي التجاري	7.33	-2.1	1.111
سراسوك رأس الخيمة	2.80	-1.8	0.258

قطر الاسهم الأكثر ارتفاعا/ انخفاضاً

الشركة	آخر سعر	التغير %	حجم التداول (بالملايين)
الملاحة	65.99	1.7	0.044
المستثمرون القطريون	35.14	0.7	0.082
البنك التجاري القطري	28.40	0.7	0.865
المتحدة للتنمية	17.23	0.4	0.893
الميرة	153.50	0.3	0.045

الشركة	آخر سعر	التغير %	حجم التداول (بالملايين)
الخليج الدولية	19.00	-5.0	0.470
اتصالات قطر	96.30	-3.6	0.087
كهرباء وماء	194.01	-3.2	0.026
ماس الريان	40.89	-2.2	0.362
صناعات قطر	112.00	-1.8	0.048

الكويت - الاسهم الأكثر ارتفاعا / انخفاضاً

الشركة	آخر سعر	التغير %	حجم التداول (بالملايين)
وربة للتأمين	67	17.5	0.045
المشاريع المتحدة للخدمات الجوهرة	700	14.4	3.600
عقار للاستثمارات المقاربية	79	5.3	1.380
سدينة الاصل الكويتية المقاربية	48	4.3	0.763
نفاضة القابضة	880	3.9	0.000

الشركة	آخر سعر	التغير %	حجم التداول (بالملايين)
جيد القابضة	74.4	-20.0	0.260
ام القيوين	70.2	-13.3	0.022
الصنوخ التجارية	52.5	-11.0	0.388
مراكز التجارة المقاربية	30.2	-9.6	0.256
NA	800	-7.0	0.328

عمان - الاسهم الأكثر ارتفاعا / انخفاضاً

الشركة	آخر سعر	التغير %	حجم التداول (بالملايين)
عمان والإمارات	0.093	5.7	1.826
بنك مسقط	0.406	2.5	2.797
البنك الوطني العماني	0.215	0.9	0.519
الجزيرة للمنتجات الحديدية	0.310	0.7	0.436
العمانية للاتصالات	1.125	0.5	0.038

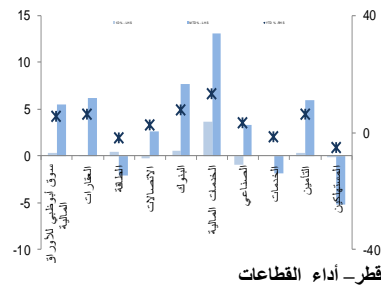
الشركة	آخر سعر	التغير %	حجم التداول (بالملايين)
بنك المزر الإسلامي	0.077	-2.5	0.007
المدنية تكافل	0.093	-2.1	1.220
عمان للإستثمارات والتحويل	0.129	-1.5	0.265
الاسماك العمانية	0.131	-1.5	0.998
جلفار للهندسة والمقاولات	0.075	-1.3	2.245

البحرين - الاسهم الأكثر ارتفاعا / انخفاضاً

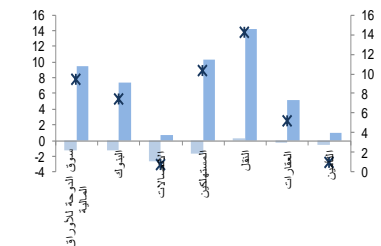
الشركة	آخر سعر	التغير %	حجم التداول (بالملايين)
بنك الإعمار	0.215	10.3	2.243
مجموعة فنادق الخليج	0.530	5.0	0.006
البحرين للاتصالات	0.204	2.0	1.665
البنك الأهلي الم	0.710	1.4	0.075
البحرين للأسواق الحرة	0.775	1.3	0.025

الشركة	آخر سعر	التغير %	حجم التداول (بالملايين)
مصرف السلام - البحرين	0.121	-3.2	0.590
ناس	0.122	-3.2	0.047
العربية المصرفية	0.275	-1.8	0.239
المصرف الخليجي التجاري	0.118	-1.7	1.000
بنك البحرين الإسلامي	0.142	-1.4	0.020

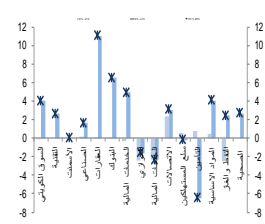
أبو ظبي - أداء القطاعات



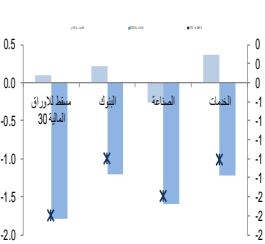
قطر - أداء القطاعات



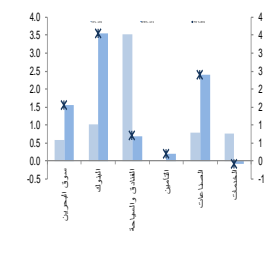
الكويت - أداء القطاعات



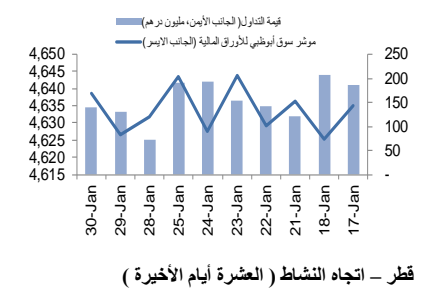
عمان - أداء القطاعات



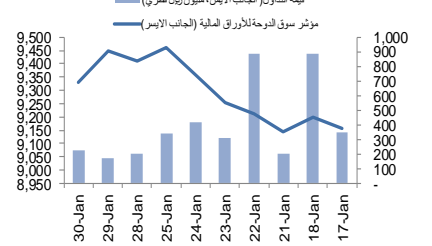
البحرين - أداء القطاعات



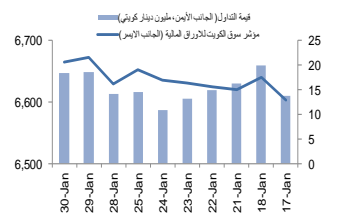
أبو ظبي - اتجاه النشاط (العشرة أيام الأخيرة)



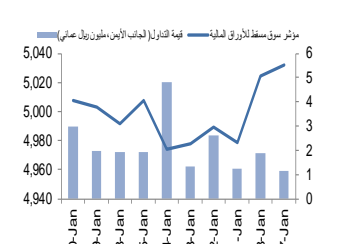
قطر - اتجاه النشاط (العشرة أيام الأخيرة)



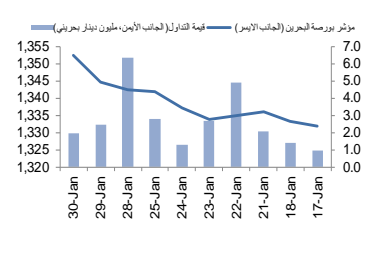
الكويت - اتجاه النشاط (العشرة أيام الأخيرة)



عمان - اتجاه النشاط (العشرة أيام الأخيرة)



البحرين - اتجاه النشاط (العشرة أيام الأخيرة)



مصدر البيانات: الراجحي المالية، بلومبرج

فضلاً أنظر الصفحة قبل الأخيرة للاطلاع على بعض الإفصاحات الإضافية الهامة. شركة الراجحي المالية (الراجحي)، هي وسيط متعامل أجنبي غير مسجل في الولايات المتحدة الأمريكية. وإدارة البحوث في الراجحي المالية تضم محللي بحوث أو محللين باحثين، غير مسجلين في الولايات المتحدة الأمريكية. ويتم توزيع بحوث الراجحي في الولايات المتحدة الأمريكية بموجب القاعدة رقم 15-6 من قانون تبادل الأوراق المالية لعام 1934 الصادر، فقط بواسطة مؤسسة روزنبلات سيكوريتيز Rosenblatt Securities، وهي مؤسسة مسجلة في هيئة تبادل الأوراق المالية الأمريكية كما أنها متعامل وسيط عضو في هيئة تنظيم القطاع المالي الأمريكية FINRA.



افصاحات مهمة للأشخاص الأمريكيين

تم اعداد هذا التقرير البحثي من قبل شركة الراجحي المالية (الراجحي)، وهي شركة مرخصة لممارسة نشاطات الأوراق المالية في المملكة العربية السعودية. وشركة الراجحي ليست وسيطاً مالياً مسجلاً في الولايات المتحدة الأمريكية، وبناء عليه، فإنها لا تخضع لقواعد الولايات المتحدة الأمريكية المتعلقة باعداد التقارير البحثية واستقلالية محلي البحوث. ويتم تقديم هذا التقرير البحثي، لتوزيعه "للمستثمرين المؤسسيين الرئيسيين في الولايات المتحدة الأمريكية"، اعتماداً على الاستثناء من التسجيل الذي توفره القاعدة 6-15 من قانون تبادل الأوراق المالية الأمريكي لعام 1934 وتعديلاته ("قانون تبادل الأوراق المالية").

ويجب على أي جهة أمريكية متلقية لهذا التقرير البحثي وترغب في تنفيذ أي عملية لشراء أو بيع أوراق مالية أو أدوات مالية مرتبطة بها بناء على المعلومات المقدمة في هذا التقرير البحثي، يجب عليها أن تفعل ذلك، فقط من خلال مؤسسة روزنبلات سكيوريتيز انكوربوريشن Rosenblatt Securities Inc.، وعنوانها، 40Wall Street 59th Floor, New York, NY 10005، وهي وسيط متعامل مسجل في الولايات المتحدة الأمريكية. ولا يسمح، تحت أي ظرف من الظروف، لأي متلق لها التقرير البحثي، تنفيذ أي عملية لشراء أو بيع أوراق مالية أو أدوات مالية مرتبطة بها، من خلال الراجحي. وتقبل مؤسسة روزنبلات سكيوريتيز انكوربوريشن، تحمل المسؤولية المتعلقة بمحتويات هذا التقرير البحثي، وفقاً للشروط المضحة أدناه، في حالة تسليم هذا التقرير لشخص أمريكي لا يكون مستثمراً مؤسسياً أمريكياً رئيسياً.

إن المحلل الذي يظهر اسمه في هذا التقرير البحثي، غير مسجل أو مؤهل كمحلل باحث لدى هيئة تنظيم الأوراق المالية والبورصات الأمريكية FINRA وربما لا يكون شخصاً مرتبطاً بمؤسسة روزنبلات سكيوريتيز انكوربوريشن، وبناء عليه، فإنه لا يخضع للقواعد المعمول بها بموجب قواعد هيئة تنظيم الأوراق المالية والبورصات الأمريكية FINRA المتعلقة بإقامة اتصالات مع شركة تابعة أو الظهور في وسائل الاعلام والتداول في أوراق مالية تكون في حساب محلل باحث.

الملكية وتضارب المصالح الجوهري

لا تملك مؤسسة روزنبلات سكيوريتيز انكوربوريشن، أو شركاتها التابعة، "ملكية منفعة"، كما هو محدد وفقاً للقسم 13(d) من قانون تبادل الأوراق المالية، 1% أو أكثر من أوراق الملكية (الأسهم) equity securities المذكورة في التقرير. ويمكن أن يكون لدى مؤسسة روزنبلات سكيوريتيز انكوربوريشن أو شركاتها التابعة وأو موظفيها أو مديريها أو العاملين لديها، مصالح أو مراكز استثمارية مغطاة long positions أو مراكز استثمارية مكشوفة short positions، كما يمكن أن يقوموا في أي وقت من الأوقات بعملية شراء أو بيع بصفة أصيل أو وكيل للأوراق المالية المشار إليها في هذه الوثيقة. إن مؤسسة روزنبلات سكيوريتيز انكوربوريشن ليست لديها أي دراية بأي تضارب مصالح جوهري حتى تاريخ هذا المنشور أو النشر.

نشاطات التعويض والمصرفية الاستثمارية

لم تقم مؤسسة روزنبلات سكيوريتيز انكوربوريشن، أو أي شركة تابعة لها، بإدارة أو المشاركة في إدارة طرح عام للاكتتاب في أوراق مالية للشركة التابعة خلال الاثني عشر (12) شهراً الماضية، كما أنها لم تتلقى تعويضاً نظير قيامها بنشاطات مصرفية استثمارية من الشركة التابعة خلال الاثني عشر (12) شهراً الماضية، ولا يتوقع أن تستلم في أي شركة تابعة لها، أو تعتمد البحث عن تعويض مقابل خدمات مصرفية استثمارية من الشركة خلال الأشهر الثلاثة التالية.

افصاحات إضافية

إن هذا التقرير البحثي متاح للتوزيع، فقط تحت الظروف التي يمكن أن يسمح بها القانون المعمول به. ولا يتعد هذا التقرير البحثي بالأهداف الاستثمارية المحددة أو المؤسسات المالية أو الاحتياجات الخاصة بأي متلق محدد، حتى لو تم إرساله إلى متلق وحيد لهذا التقرير. إن هذا التقرير البحثي ليس مضموناً أن يكون بياناً كاملاً أو ملخصاً لأي أوراق مالية أو أسواق أو تقارير أو تطورات، حسب ما هو مشار إليه في هذا التقرير البحثي. وسوف لن يكون هناك أي التزام أو مسؤولية على أي من الراجحي أو أي من مرانها أو موظفيها أو العاملين لديها أو وكلائها، أيًا كان منشؤه، عن أي خطأ أو عدم دقة أو عدم اكتمال يتعلق بحقيقة أو رأي متضمن في هذا التقرير البحثي، أو عدم اهتمام في اعداد أو نشر هذا التقرير البحثي، أو أي خسائر أو أضرار ربما تنشأ من استخدام هذا التقرير البحثي.

وربما تعتمد الراجحي، على حواجز معلومات information barriers، مثل "الجدران الصينية Chinese Walls" للسيطرة على تدفق المعلومات في ما بين مجالات أو وحدات أو أقسام أو مجموعات أو الشركات التابعة للراجحي.

إن الاستثمار في أي أوراق مالية غير أمريكية أو في أدوات مالية مرتبطة بها (يشمل ذلك ايصالات ايداع الأوراق المالية ADRs) التي تم نقاشها في هذا التقرير البحثي، ربما يظهر مخاطر معينة. ذلك لأن الأوراق المالية الخاصة بجهات اصدار غير أمريكية، ربما لا تكون مسجلة لدى، أو ربما تكون خاضعة لأنظمة، هيئة الأوراق المالية والبورصات الأمريكية. ويمكن أن تكون المعلومات المتعلقة بمثل هذه الأوراق المالية غير الأمريكية أو الأدوات المالية ذات الصلة، محدودة. وربما لا تكون الشركات الأجنبية، خاضعة لمعايير المراجعة ورفع التقارير والمنطلقات التنظيمية التي يمكن مقارنتها بتلك المعمول بها داخل الولايات المتحدة الأمريكية.

إن قيمة أي استثمار أو دخل متحقق من أي أدوات مالية مرتبطة بها، تم نقاشها في هذا التقرير البحثي، وبعملة غير الدولار الأمريكي، تكون خاضعة لتقلبات أسعار صرف العملات التي ربما يكون لها تأثيرات إيجابية أو سلبية على قيمة أو الربح المتوقع من تلك الأوراق المالية أو الأدوات المالية المرتبطة بها.

إن الأداء الماضي، ليس بالضرورة أن يكون دليلاً ومشرئاً للأداء المستقبلي، كما أن شركة الراجحي المالية لا تقدم تعهداً أو ضماناً، صريحاً أو ضمنياً، في ما يتعلق بالأداء المستقبلي. وقد يشهد الربح من الاستثمارات تنديباً. كذلك، فإن سعر أو قيمة الاستثمارات التي يرتبط بها هذا التقرير البحثي، سواء بشكل مباشر أو غير مباشر، ربما يهبط أو يرتفع بشكل مغاير لمصالح المستثمرين. وقد تصبح أي توصية أو رأي متضمن في هذا التقرير البحثي، قديمة نتيجة للتغيرات التي تحدث في البيئة التي تعمل فيها الجهة المصدرة للأوراق المالية التي تخضع للتحليل، بالإضافة إلى التغيرات التي تطرأ على التقديرات والتنبؤات والافتراضات ومنهجية التقييم المستخدمة في هذا التقرير.

ولا يسمح بنسخ أو إرسال أو استخراج نسخ طبق الأصل، لأي جزء من محتويات هذا التقرير البحثي، بأي شكل أو بأي طريقة، بدون الموافقة الخطية المسبقة من شركة الراجحي، كما أن الراجحي لا تقبل أي مسؤولية أياً كان نوعها، عن الأفعال التي تصدر عن الغير، في ما يتعلق بهذا الموضوع. لقد تم اعداد وثيقة البحث هذه، بواسطة شركة الراجحي المالية ("الراجحي المالية") ومقرها الرياض، المملكة العربية السعودية. وقد تم اعدادها ليتم استخدامها اعتماداً على معلومات الراجحي المالية ولا يجوز اعادة توزيعها أو اعادة إرسالها أو الإفصاح عنها، كلياً أو جزئياً، أو بأي شكل أو طريقة، بدون الموافقة المكتوبة الصريحة من شركة الراجحي المالية. إن استلامكم واستعراضكم لهذه الوثيقة البحثية، يمثل موافقتكم على عدم اعادة توزيع أو إرسال أو افصاح للآخرين عن المحتويات أو الآراء أو الملخصات أو المعلومات التي تشتمل عليها هذه الوثيقة، قبل أن يتم الإفصاح بشكل عام، عن هذه المعلومات من قبل شركة الراجحي المالية. لقد تم الحصول على المعلومات التي تشتمل عليها هذه الوثيقة، من مصادر عامة متنوعة يعتقد بأنها موثوقة، ولكننا لا نضمن دقتها. إن شركة الراجحي المالية لا تقدم أي تعهدات أو ضمانات (صريحة أو ضمنية)، في ما يتعلق بالبيانات والمعلومات المقدمة، كما أن شركة الراجحي المالية، لا تتعهد بأن محتويات هذه الوثيقة من المعلومات مكتملة، أو خالية من أي أخطاء، أو أنها غير مضللة، أو أنها مناسبة لأي غرض محدد. وتوفر وثيقة البحث هذه معلومات عامة فقط. ولا تشكل المعلومات أو أي رأي معين عنه، عرضاً أو دعوة للعمل أو تقديم عرض، لشراء أو بيع أي أوراق مالية أو منتجات استثمارية أخرى ترتبط بتلك الأوراق المالية أو الاستثمارات. ولا يقصد منها تقديم نصيحة بشأن الاستثمار الشخصي كما أنها لا تأخذ في الاعتبار الأهداف الاستثمارية المحددة والوضع المالي والاحتياجات الخاصة بأي شخص معين ربما يحصل على هذه الوثيقة.

وينبغي على المستثمرين البحث عن الاستشارة المالية أو القانونية أو الخاصة بالضرائب، في ما يتعلق بملءمة الاستثمار في أي أوراق مالية أو الاستثمارات الأخرى أو الاستراتيجيات الاستثمارية التي تم نقاشها أو التوصية بها في هذه الوثيقة البحثية، كما يجب عليهم أن يفهموا أن البيانات أو الإفادات المتعلقة بالفرص المستقبلية ربما لا تتحقق. وينبغي على المستثمرين أن ينتبهوا إلى أن الربح المتوقع من تلك الأوراق المالية أو الاستثمارات الأخرى، إذا وجد، قد يتذبذب وأن سعر أو قيمة تلك الأوراق المالية والاستثمارات ربما يرتفع أو يهبط. ويمكن أن يكون للتقلبات التي تحدث في أسعار صرف العملات تأثيرات عكسية على قيمة أو سعر أو الربح المتوقع من، استثمارات محددة. ووفقاً لذلك، ربما يحصل المستثمرون على مبالغ أقل من أصل المبالغ التي استثمروها. وربما يكون للراجحي المالية أو لموظفيها أو لوكالة أو أكثر من شركاتها التابعة (يشمل ذلك محلي البحوث)، مصلحة مالية في الأوراق المالية للمصدر (المصدرين) أو في استثمارات ذات صلة، بما في ذلك المراكز المغطاة أو المراكز المكشوفة في الأوراق المالية أو الضمانات أو حقوق الخيارات المستقبلية أو عقود الخيار أو المشتقات المالية أو الأدوات المالية الاستثمارية الأخرى. وربما تقوم شركة الراجحي المالية أو الشركات التابعة لها، من وقت لآخر، بأعمال مصرفية استثمارية أو خدمات أخرى، لجذب أعمال مصرفية استثمارية أو أعمال أخرى من، أي شركة جرى ذكرها في هذه الوثيقة البحثية. وسوف لن تكون الراجحي المالية، وكذلك شركاتها التابعة وموظفيها، خاضعة لأي خسارة أو أضرار، مباشرة أو غير مباشرة أو تبعية، قد تنشأ، بصورة مباشرة أو غير مباشرة، عن أي استخدام للمعلومات التي تتضمنها هذه الوثيقة البحثية.

إن وثيقة البحث هذه، وأي توصيات تشتمل عليها، تخضع للتغيير بدون اخطار مسبق. ولا تتحمل شركة الراجحي المالية أية مسؤولية عن تحديث المعلومات الواردة في وثيقة البحث هذه. كما لا يسمح أيضاً بتغيير أو اصدار نسخة طبق الأصل أو إرسال أو توزيع، كل أو أي جزء من وثيقة البحث هذه، بأي شكل أو بأي وسيلة. وهذه الوثيقة البحثية، غير موجهة إلى، أو يعتمد توزيعها في أو استخدامها بواسطة، أي شخص أو كيان يكون مواطناً أو يقيم في أو يقع مقره في أي دولة أو ولاية أو دولة أو أي اختصاص تشريعي آخر، يكون فيها هذا التوزيع أو النشر أو توفير الوثيقة أو استخدامها، مخالفاً للقانون، أو ربما يجعل الراجحي المالية أو أي واحدة من شركاتها التابعة، عرضة لأي متطلبات تسجيل أو ترخيص في اطار ذلك الاختصاص التشريعي.



إخلاء المسؤولية

أعدت وثيقة البحث هذه من قبل شركة الراجحي المالية "الراجحي المالية"، الرياض، المملكة العربية السعودية للاستخدام العام من عملاء شركة الراجحي المالية ولا يجوز إعادة توزيعها أو إعادة إرسالها أو الإفصاح عنها، كليا أو جزئيا، أو بأي شكل أو طريقة، دون موافقة كتابية صريحة من شركة الراجحي المالية. إن استلام هذه الوثيقة والإطلاع عليها يعتبر بمثابة موافقة من جانبكم على عدم إعادة توزيع أو إعادة إرسال أو الإفصاح للآخرين عما تتضمنه من محتويات وأراء، واستنتاجات أو معلومات قبل نشر تلك المعلومات للعموم من جانب شركة الراجحي المالية. وقد تم الحصول على المعلومات الواردة في هذه الوثيقة من مصادر عامة مختلفة يعتقد أنها معلومات موثوقة لكننا لا نضمن دقتها. وشركة الراجحي المالية لا تقدم أية إقرارات أو ضمانات (صريحة أو ضمنية) بشأن البيانات والمعلومات المقدمة كما أنها لا تقر بأن المعلومات التي تتضمنها هذه الوثيقة هي معلومات كاملة أو خالية من أي خطأ أو غير مضللة أو أنها تصلح لأي عرض محدد. فوثيقة البحث هذه إنما تقدم معلومات عامة فقط. كما أنه لا المعلومات ولا أي رأي وارد في هذه الوثيقة يشكل عرضا أو دعوة لتقديم عرض لشراء أو بيع أي أوراق مالية أو غيرها من المنتجات الاستثمارية ذات الصلة بتلك الأوراق المالية أو الاستثمارات. وليس الغرض من هذه الوثيقة تقديم مشورة شخصية في مجال الاستثمار كما أنها لا تأخذ في الاعتبار الأهداف الاستثمارية أو الوضع المالي أو الاحتياجات المحددة لأي شخص معين قد يستلم هذه الوثيقة.

ينبغي للمستثمرين السعي للحصول على المشورة المالية أو القانونية أو الضريبية بشأن مدى ملاءمة الاستثمار في أي أوراق مالية، أو استثمار آخر أو أية استراتيجيات استثمار جرت مناقشتها أو التوصية بها في هذه الوثيقة، وينبغي للمستثمرين تفهم أن البيانات المتعلقة بالتوقعات المستقبلية الوارد في هذه الوثيقة قد لا تتحقق. كذلك ينبغي للمستثمرين ملاحظة أن الدخل من أوراق مالية من هذا النوع أو غيرها من الاستثمارات، إن وجد، قد يتعرض للتقلبات وبأن سعر أو قيمة تلك الأوراق المالية والاستثمارات يكون عرضة للارتفاع أو الانخفاض. كما أن التقلبات في أسعار الصرف قد يكون لها آثار سلبية على قيمة أو ثمن، أو الدخل المتأتي من استثمارات معينة. وبناء عليه، يمكن للمستثمرين أن يحصلوا على عائد يكون أقل من مبلغ رأسمالهم المستثمر أساسا. ويجوز أن يكون لشركة الراجحي المالية أو المسؤولين فيها أو واحد أو أكثر من الشركات الفرعية التابعة لها (بما في ذلك محلي البحث) مصلحة مالية في الأوراق المالية للجهة أو الجهات المصدرة لتلك الأوراق المالية أو الاستثمارات ذات العلاقة، بما في ذلك المراكز طويلة أو قصيرة الأجل في الأوراق المالية، وخيارات شراء الأسهم أو العقود الأجلية أو الخيارات الأخرى أو المشتقات، أو غيرها من الأدوات المالية. كما يجوز لشركة الراجحي المالية أو الشركات التابعة لها أن تقوم من وقت لآخر بإداء الخدمات المصرفية الاستثمارية أو غيرها من الخدمات أو السعي لتأمين الخدمات المصرفية الاستثمارية أو غيرها من الأعمال من أي شركة من الشركات المذكورة في هذه الوثيقة من وثائق البحث. وشركة الراجحي المالية، بما في ذلك الشركات التابعة لها وموظفيها، لا تكون مسؤولة عن أي أضرار مباشرة أو غير مباشرة أو خسارة أو أضرار أخرى قد تنشأ، بصورة مباشرة أو غير مباشرة، من أي استخدام للمعلومات الواردة في هذه الوثيقة من وثائق البحث. ولا يجوز تغيير أو استنساخ أو إرسال أو توزيع هذه الوثيقة من وثائق البحث وأية توصيات واردة فيها للتغيير دون إشعار مسبق. وشركة الراجحي المالية لا تتحمل أي مسؤولية عن تحديث المعلومات الواردة في هذه الوثيقة من وثائق البحث. ولا يجوز تغيير أو استنساخ أو إرسال أو توزيع هذه الوثيقة من وثائق البحث كليا أو جزئيا بأي شكل أو بأي وسيلة. كما يراعى أن هذه الوثيقة من وثائق البحث ليست موجهة إلى أو معدة للتوزيع أو استخدامها من قبل أي شخص أو كيان سواء كان مواطنا أو مقيما في أي مكان أو دولة أو بلد أو أية ولاية قضائية أخرى، حيثما يكون مثل هذا التوزيع أو النشر أو توافر أو استخدام هذه الوثيقة مخالفا للقانون أو يتطلب من شركة الراجحي المالية أو أي من فروعها القيام بأي تسجيل أو استيفاء أي شرط من شروط الترخيص ضمن ذلك البلد أو تلك الولاية القضائية.

للاتصال

شركة الراجحي المالية
إدارة البحوث

المكتب الرئيسي، طريق الملك فهد

صندوق البريد 5561، الرياض 11432

المملكة العربية السعودية

البريد الإلكتروني:

research@alrajhi-capital.com

تم ترخيص شركة الراجحي المالية من قبل هيئة السوق المالية السعودية، بموجب ترخيص رقم 07068/ 37

الراجحي المالية
Al Rajhi Capital

