



إدارة البحوث

research@alrajhi-capital.com  
هاتف: +966 11 211 9449

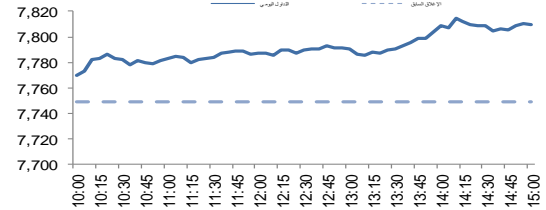
## نظرة على الأسواق العالمية

- في الولايات المتحدة الأمريكية، سوف يكون اهتمام المستثمرين هذا الاسبوع على اصدار بيانات الوظائف غير الزراعية يوم الجمعة، التي ستكون مفيدة في تقييم مسار السياسة النقدية. وستبدأ الاسواق الاسبوع مع اعلان ارقام مؤشر مديري المشتريات الفيدرالي في دالاس يوم الاثنين، يليه صدور بيانات مؤشر مديري المشتريات التصنيعية لمعهد ادارة التوريد الى جانب احصائيات مطالبات البطالة الاولى يوم الخميس. في الوقت نفسه، سوف يلقي رئيس الفيدرالي خطابا يوم الجمعة.
- في اوروبا، سوف يركز المستثمرين هذا الاسبوع على اعلان بيانات التضخم الاستهلاكي (اولية) في منطقة اليورو ومعدل البطالة في ألمانيا يوم الجمعة، التي ستكون مفيدة في قياس قوة الاقتصاد الاقليمي. بالإضافة الى ذلك، ستصدر ارقام مؤشر مديري المشتريات التصنيعية في منطقة اليورو وألمانيا والمملكة المتحدة يوم الاربعاء، بينما ستصدر ارقام مؤشر مديري المشتريات المركب في منطقة اليورو يوم الجمعة.
- انتهت اسواق الاسهم لدول مجلس التعاون الخليجي على تباين يوم الأحد. حيث ارتفع سوق البحرين بنسبة 0.8٪، بينما انخفض سوق أبوظبي وسوق عمان بنسبة 0.1٪ و 0.1٪ على التوالي. في حين، ظل سوق دبي وسوق قطر وسوق الكويت دون تغيير على نطاق واسع.
- من بين المؤشرات الاسبوعية، غلق اليوم مؤشر نيكياي 225 ومؤشر شنغهاي المركب ومؤشر كوسبي للعلطة. ويتداول مؤشر هانغ سنغ على ارتفاع بنسبة 1.3٪ هذا الصباح. من ناحية البيانات الاقتصادية، جاءت بيانات مؤشر مديري المشتريات التصنيعية في الصين اضعف من المتوقع (4,9,4 نقطة في ديسمبر مقابل 4,9,9 نقطة للاجماع).

## نظرة على السوق السعودي

- أضاف المؤشر العام لسوق الأسهم السعودية "تداول" 60.45 نقطة أو ارتفع بنسبة 0.78٪ وأغلق عند مستوى 809,777,7 نقطة. وأغلقت جميع مؤشرات القطاعات العشرين على ارتفاع. وكانت نسبة الارتفاع الى نسبة الانخفاض 27,148. وكانت قيمة التداول 1,5 مليار ريال.
- المتطورة تعلن عن توزيع ارباح نقدية عن التسعة الاشهر لعام 2018: اوصى مجلس إدارة الشركة السعودية للصناعات المتطورة "متطورة" عن توزيع ارباح نقدية بنسبة 2.5٪ للتسعة الاشهر الأولى لعام 2018، بواقع 0.25 ريال للسهم، واجمالي المبالغ الموزعة 12,5 مليون ريال. (تداول)
- ساب والاول يبحثان موافقة هيئة المنافسة للأندماج: أعلنت الهيئة العامة للمنافسة ان البنك السعودي البريطاني "ساب" والبنك الأول تقدمتا بطلب الى الهيئة للموافقة على الاندماج المخطط له. (أرقام)
- عناية السعودية تعلن عن نتائج تغطية حقوق الأولوية والاكنتاب بنسبة 77.8٪: تعلن شركة عناية السعودية للتأمين التعاوني عن نتائج تداول حقوق الأولوية والاكنتاب بنسبة تغطية 77.8٪، وبلغت قيمة الاسهم المكتتب بها 155,58 مليون ريال لعدد 15,058 مليون سهم. وستبدأ فترة الاكنتاب للأسهم المتبقية للمستثمرين من ذوي الطابع المؤسسي يوم 2-1 يناير 2019 لعدد 4,442 مليون سهم. (تداول)

مؤشر تداول	7,809.8	0.78%
قيمة التداول ( مليون الريالات)	1,451.6	-42%
حركة تداول خلال اليوم		



### المؤشرات الاقليمية الرئيسية

العام حتى تاريخه %	الاسبوع حتى تاريخه %	يوم واحد %	اغلق	تداول
8.1	0.8	0.8	7,810	تداول
20.7	0.0	0.0	10,284	سوق قطر
9.8	0.0	0.0	5,265	بورصة الكويت
9.7	-0.2	-0.2	4,823	سوق أبوظبي
-26.7	0.0	0.0	2,470	سوق دبي المالي
-14.9	-0.1	-0.1	4,341	سوق مسقط
0.1	0.8	0.8	1,332	سوق البحرين
11.7	0.4	0.4	536	ام اس سي الخليج

### السلع والعملات الرئيسية

العام حتى تاريخه %	الاسبوع حتى تاريخه %	يوم واحد %	اغلق	الذهب
-1.9	-0.2	-0.2	1,278	الذهب
-9.1	0.1	0.1	15.39	الفضة
-14.3	0.9	0.9	53.70	برنت
-16.4	-8.7	-2.2	53.92	سلة أوبك
-4.7	-0.1	-0.1	1.14	اليورو
4.7	0.0	0.0	96.44	مؤشر الدولار الأمريكي
2.0	-0.2	-0.2	110.440	الين الياباني

### المؤشرات العالمية الرئيسية

العام حتى تاريخه %	الاسبوع حتى تاريخه %	يوم واحد %	اغلق	داو جونز الصناعي
-6.7	0.0	-0.3	23,062	داو جونز الصناعي
-7.0	0.0	-0.1	2,486	اس اند بي 500
-12.1	0.0	-0.3	20,015	نيكياي 225
-13.5	1.4	1.4	25,871	هانغ سنغ
-12.4	0.0	2.3	6,734	فونسي 100
-11.9	0.0	1.7	4,679	كاك 40
-11.1	0.0	0.5	1,871	ام اس سي اي العالمي
-16.9	0.0	1.1	963	ام اس سي اي-ايه ام

### أسعار الفائدة

التغير 3 ش	شهر واحد	شهور 3	شهر 12	سنة واحدة
ليبور (بالدولار)	2.52	2.80	3.01	1.10
سينور (ريال سعودي)	2.80	2.98	3.34	1.08
اييور ( درهم اماراتي)	2.61	2.93	3.53	1.14

31/Dec/2018 8:50 AM

مصدر البيانات: بلومبرج  
محدث كما في



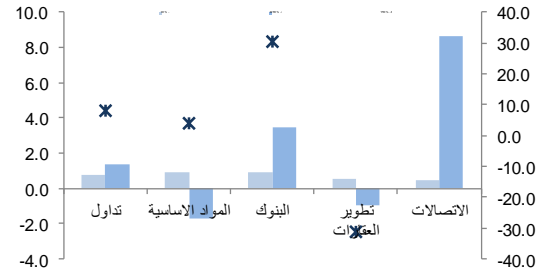
تداول - الاسهم الأكثر ارتفاعا/ انخفاضاً

الشركة	اخر سعر	التغير %	حجم التداول (بالملايين)	قيمة التداول (مليون ريال)
البحر الأحمر للإسكان	16.10	8.1	1.338	21.17
المتطورة	13.20	4.8	1.161	15.15
الشرقية للتنمية	53.40	3.7	1.260	66.95
الباحة للاستثمار والتنمية	24.00	3.6	1.487	35.19
الشركة الوطنية للتعليم والتعلم	21.90	3.4	1.099	23.88

الشركة	اخر سعر	التغير %	حجم التداول (بالملايين)	قيمة التداول (مليون ريال)
عناية السعودية للتأمين	21.0	-4.8	0.709	15.44
الكيميائية السعودية	30.9	-1.3	0.024	0.75
اسمنت المنطقة الشرقية	20.8	-1.1	0.364	7.67
حلواني	46.0	-1.0	0.063	2.93
بيدجت	26.9	-0.9	0.085	2.28

تداول - أداء قطاعات الرسملة الكبيرة ( وزن كبير في المؤشر من 10%)



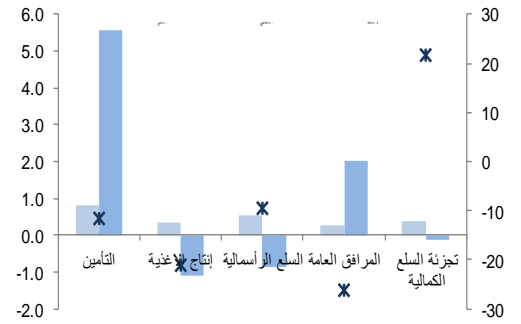
تداول - الاسهم الأكثر رفعا /خفضا للمؤشر

الشركة	اخر سعر	التغير %	حجم التداول (بالملايين)	قيمة التداول (مليون ريال)
سابك	116.40	1.2	8.6	1.17
البنك الأهلي التجاري	47.70	1.7	8.4	0.16
مصرف الراجحي	86.50	0.7	8.2	1.13
مجموعة سامبا	31.20	2.3	6.9	0.55
معادن	48.95	1.2	2.4	0.10

الشركة	اخر سعر	التغير %	حجم التداول (بالملايين)	قيمة التداول (مليون ريال)
سابك	32.90	-0.9	-1.4	3.51
الكيميائية السعودية	30.90	-1.3	-0.2	0.75
عناية السعودية للتأمين	20.98	-4.8	-0.2	15.44
صافولا	26.60	-0.2	-0.2	6.59
بنتروكيم	24.80	-0.8	-0.2	2.65

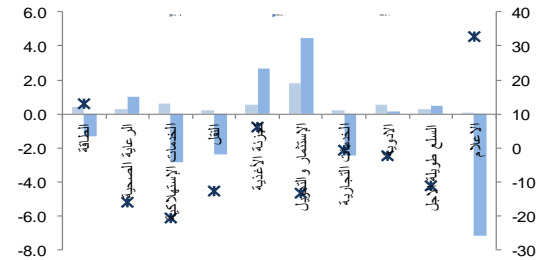
تداول - أداء قطاعات الرسملة المتوسطة ( وزن متوسط في المؤشر بين 5%-10%)



تداول - الاسهم الأعلى من حيث أحجام التداول

الشركة	اخر سعر	التغير %	حجم التداول (بالملايين)	قيمة التداول (مليون ريال)
مصرف الإنماء	22.74	0.4	5.589	127.22
زين السعودية	8.23	2.0	4.073	33.26
صناعة الورق	14.20	2.3	3.278	47.50
دار الأركان	8.99	0.0	2.753	24.80
الجزيرة موطن ريت	14.60	3.4	2.139	31.04
مجموعة السريع	14.88	-0.8	2.115	31.99
كيان	13.34	0.8	1.614	21.52
الصحراء للبتر وكيمويات	15.14	0.3	1.599	24.14
الباحة للاستثمار والتنمية	24.00	3.6	1.487	35.19
أمانة للتأمين	21.80	2.1	1.355	29.83

تداول - أداء قطاعات الرسملة الصغيرة ( وزن صغير في المؤشر من 5%)



تداول - أسهم قريبة من أعلى مستوى ل 52 اسبوع

الشركة	اخر سعر	ادنى ل 52 اسبوع	التغير %	قيمة التداول (مليون ريال)
الصحراء للبتر وكيمويات	15.14	15.00	0.9%	0.000
مدينة المعرفة الاقتصادية	9.12	9.01	1.2%	1.406
سيسكو	10.90	10.70	1.9%	5.389
جبل عمر	34.50	33.80	2.1%	5.996
المملكة القابضة	7.74	7.57	2.2%	0.758

تداول - أسهم قريبة من أعلى مستوى ل 52 اسبوع

الشركة	اخر سعر	أعلى ل 52 اسبوع	التغير %	قيمة التداول (مليون ريال)
بنك البلاد	26.80	26.85	0.2%	11.180
بنك الرياض	19.92	20.00	0.4%	14.159
بونا	80.50	81.80	1.6%	9.563
الاتصالات السعودية	91.80	93.50	1.9%	14.248
الدرين	37.50	38.50	2.7%	5.368

مصدر البيانات: الراجحي المالية، بلومبرج



ملخص الشركات الواقعة تحت تغطيتنا

عائد التوزيعات (%) 2018	قيمة المنشأة/ EBITDA (مرة)			السعر/للربح (مرة)			متوسط التداول اليوم (مليون ريال)	التغير (%)	السعر المستهدف	سعر الاطلاق	القيمة السوقية (مليون ريال)	(ريال سعودي)
	2019E	2018E	2017A	2019E	2018E	2017A						
	<b>المواد الأساسية</b>											
3.9%	7.9x	7.4x	7.9x	15.3x	14.4x	16.7x	455.4	15.98	135.0	116.40	349,200	سابك
5.0%	6.8x	6.8x	8.1x	9.1x	10.8x	14.6x	19.2	30.39	26.0	19.94	7,311	سبيكيم
3.2%	17.1x	17.4x	20.6x	17.9x	17.5x	30.9x	25.4	10.39	85.0	77.00	32,083	سافكو
0.0%	7.2x	7.1x	11.1x	9.2x	7.7x	15.3x	39.2	50.33	23.0	15.30	10,234	التصنيع
5.9%	8.1x	8.7x	8.9x	12.8x	13.3x	13.9x	37.3	17.00	75.0	64.10	36,056	ينساب
5.6%	10.4x	10.3x	11.4x	13.5x	13.2x	14.3x	14.3	15.77	58.0	50.10	9,859	المتقدمة
6.7%	16.9x	21.1x	8.8x	-118.0x	-47.7x	13.1x	3.9	(8.56)	20.5	22.42	2,242	اسمنت العربية
3.8%	18.2x	33.6x	13.3x	-162.5x	-23.6x	32.6x	3.7	(15.38)	11.0	13.00	2,633	اسمنت اليمامة
8.4%	14.6x	14.3x	11.3x	23.8x	22.6x	16.0x	6.1	(20.67)	38.0	47.90	7,329	اسمنت السعودية
8.0%	17.0x	13.3x	10.5x	33.9x	33.9x	16.1x	2.5	(1.03)	33.5	33.85	3,047	اسمنت القصيم
6.3%	11.1x	13.8x	10.2x	25.7x	50.9x	16.6x	5.0	(3.93)	23.0	23.94	3,771	اسمنت ينبع
5.6%	12.1x	14.8x	12.7x	20.4x	28.2x	18.6x	5.4	(18.14)	30.0	36.65	5,131	اسمنت الجنوبية
0.0%	12.7x	14.0x	22.2x	25.9x	27.0x	84.8x	24.3	1.12	49.5	48.95	57,197	معادن
	<b>الاتصالات</b>											
4.6%	8.9x	9.0x	6.5x	17.2x	20.0x	13.5x	33.8	(12.85)	80.0	91.80	183,600	الاتصالات السعودية
0.0%	5.9x	5.8x	6.7x	-275.0x	-33.0x	-16.1x	42.9	6.06	17.5	16.50	12,705	موبيلي
0.0%	5.2x	5.4x	5.6x	-48.4x	-41.2x	369.8x	37.8	(17.38)	6.8	8.23	4,804	زين
	<b>الغذاء والزراعة</b>											
1.8%	13.3x	13.3x	13.9x	21.2x	21.7x	24.7x	15.0	(4.17)	46.0	48.00	48,000	المرعي
1.8%	14.6x	18.2x	26.6x	15.9x	18.5x	80.6x	22.2	(2.26)	26.0	26.60	14,204	صافولا
5.3%	10.8x	11.6x	12.1x	13.7x	15.0x	15.4x	3.8	6.55	48.0	45.05	2,914	هرفي
7.6%	9.8x	10.8x	10.9x	10.2x	11.4x	12.5x	10.6	8.80	89.0	81.80	6,708	التموين
	<b>التجزئة</b>											
4.6%	17.2x	18.9x	15.0x	17.5x	19.0x	15.2x	27.3	(12.78)	132.8	152.20	18,264	جرير
4.5%	12.3x	11.1x	9.2x	44.0x	44.0x	15.2x	11.9	(13.56)	19.0	21.98	4,616	فواز الحكير
2.1%	11.1x	12.1x	11.2x	15.6x	17.1x	16.6x	6.0	18.23	83.0	70.20	6,318	العثيم
2.4%	13.0x	14.8x	11.1x	16.4x	18.9x	14.7x	16.0	(8.51)	57.0	62.30	3,115	اكسترا
	<b>الرعاية الصحية</b>											
1.8%	11.4x	17.9x	17.4x	12.0x	21.9x	20.2x	11.4	34.51	76.0	56.50	3,334	دلة
4.3%	14.7x	16.3x	17.3x	18.8x	20.8x	22.9x	10.6	4.94	85.0	81.00	8,100	المواسنة
2.6%	11.1x	12.4x	11.9x	21.6x	25.2x	20.6x	8.3	(6.76)	45.5	48.80	2,189	رعالية
3.4%	12.5x	13.9x	25.9x	18.9x	24.6x	41.2x	20.3	9.85	27.0	24.58	2,950	الحمادي
	<b>اخرى</b>											
5.3%	9.1x	10.5x	11.1x	10.7x	13.7x	15.3x	46.7	NA	UR	32.90	12,954	البحري

المصدر: بلومبرج ، الراجحي المالية.



أداء الاسواق الخليجية

الدولة	اخر اغلاق	التغير في المؤشر %			رسملة السوق بليون دولار	حجم التداول مليون سهم	قيمة التداول مليون دولار	السعر/الربح 12M	سعر/ق دفترية أسعار جارية	عائد توزيعات 12M (%)
		يوم واحد	شهر واحد	العام لتاريخه						
تداول	7,810	0.8	1.4	8.1	495	53	387	16.8	1.7	3.6
بورصة قطر	10,284	0.0	-0.8	20.7	137	3	16	15.2	1.5	4.3
سوق دبي	2,470	0.0	-7.4	-26.7	69	99	16	-	0.9	7.1
سوق ابو ظبي	4,823	-0.2	1.1	9.7	133	22	10	13.0	1.4	5.0
سوق الكويت	5,265	0.0	-1.0	9.8	63	26	29	14.4	1.6	3.6
سوق مسقط	4,341	-0.1	-1.6	-14.9	13	3	1	10.2	0.8	6.0
سوق البحرين	1,332	0.8	0.3	0.1	20	6	2	8.7	0.8	6.1

أداء الاسواق الناشئة

الدولة	اخر اغلاق	التغير في المؤشر %			رسملة السوق بليون ريال	حجم التداول مليون سهم	قيمة التداول مليون دولار	السعر/الربح 12M	سعر/ق دفترية أسعار جارية	عائد توزيعات 12M (%)
		يوم واحد	شهر واحد	العام لتاريخه						
البرازيل	87,887	2.8	-1.8	15.0	674	376	2,335	19.4	1.9	3.6
جمهورية التشيك	987	0.9	-7.7	-8.5	49	2	14	15.2	1.3	5.3
اليونان	604	1.0	-4.2	-24.7	45	17	30	14.7	0.5	2.8
هنغاريا	39,139	0.3	-2.4	-0.6	27	3	21	10.6	1.3	2.7
ماليزيا	1,696	0.2	0.9	-5.6	258	72	111	19.2	1.8	3.4
المكسيك	41,459	0.1	-0.7	-16.0	258	70	137	17.2	2.1	2.7
جنوب افريقيا	52,445	1.7	3.5	-11.9	858	120	686	14.8	1.7	4.0
تايبوان	9,727	0.9	-1.6	-8.6	952	1,435	2,215	12.5	1.5	4.7
تايلاند	1,564	1.0	-4.7	-10.8	489	2,232	1,021	14.4	1.8	3.4
تركيا	90,435	-0.6	-5.2	-21.6	111	649	602	6.6	0.9	4.7
تشيلي	5,105	0.7	-0.1	-8.3	158	390	91	17.3	1.7	3.0
الصين	3,011	0.7	-5.1	-25.3	3,561	7,105	11,361	11.2	1.5	2.6
كولومبيا	1,326	0.1	-3.9	-12.4	88	5	12	12.5	1.2	3.2
مصر	1,267	-0.2	-1.9	-11.8	20	73	13	11.0	1.0	2.8
الهند	10,860	0.7	-0.2	3.1	1,128	253	1,805	22.0	2.9	1.5
اندونيسيا	6,194	0.1	2.3	-2.5	485	6,995	374	19.7	2.3	2.2
الكويت	5,265	0.0	-1.0	9.8	63	26	29	14.4	1.6	3.6
باكستان	37,167	-1.8	-8.2	-8.2	48	133	52	8.6	1.3	5.8
البيرو	1,656	0.2	1.2	-0.6	45	1	20	15.6	2.4	2.1
الفلبين	7,466	-0.2	1.3	-12.8	178	85	78	18.9	2.0	1.7
قطر	10,284	0.0	-0.8	20.7	137	3	16	15.2	1.5	4.3
روسيا	1,066	0.9	-5.3	-7.6	495	6,282	81	4.8	0.8	6.0
الامارات	4,823	-0.2	1.1	9.7	133	22	10	13.0	1.4	5.0
مؤشر فوتسي	479	0.5	-2.6	-15.4	8,524	28,723	12,771	12.6	1.6	3.2

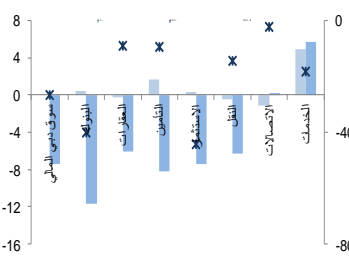
دبي - الاسهم الأكثر ارتفاعا/ انخفاضاً

الشركة	اخر سعر	التغير %	حجم التداول (بالملايين)
امانات القابضة	1.10	8.9	1.39
دبي الإسلامية للتأمين - امان	0.43	4.3	0.30
الإسلامية العربية للتأمين	0.44	3.8	13.76
أملك للتصويل	0.36	3.2	0.98
دي اكس بي انترتينمنت	0.24	2.6	22.89

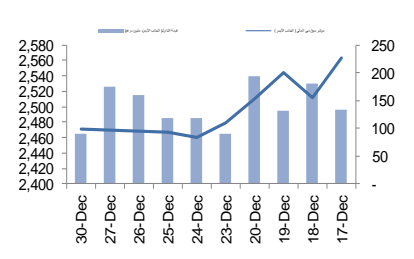
  

الشركة	اخر سعر	التغير %	حجم التداول (بالملايين)
مصرف عجمان	0.86	-1.7	0.57
العربية للطيران	1.00	-1.5	2.38
الإمارات للاتصالات المتكاملة	4.98	-1.2	0.11
بنك دبي الإسلامي	4.96	-0.8	1.47
ديار للتطوير	0.33	-0.6	2.65

دبي - أداء القطاعات



دبي - اتجاه النشاط (العشرة أيام الأخيرة)



مصدر البيانات: الراجحي المالية، بلومبرج



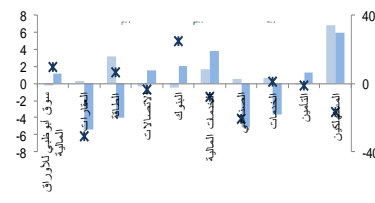
أبوظبي - الاسهم الأكثر ارتفاعا/ انخفاضاً

الشركة	آخر سعر	التغير %	حجم التداول (بالملايين)
أبوظبي	4.35	11.5	0.366
أبوظبي الوطنية للطاقة	1.00	11.1	0.035
رأس الخيمة للإسمنت الأبيض	1.08	10.3	0.020
إشراق العقارية	0.44	3.3	8.557
دانة غاز	0.85	2.8	7.390

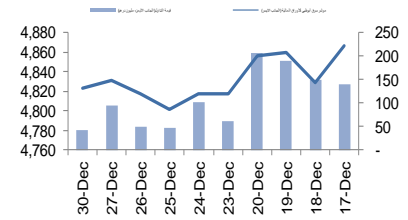
  

الشركة	آخر سعر	التغير %	حجم التداول (بالملايين)
العالمية القابضة	0.91	-5.2	0.489
مصرف أبوظبي الإسلامي	3.88	-1.5	0.579
رأس الخيمة العقارية	0.49	-0.6	0.200
بنك أبوظبي الأول	13.86	-0.6	0.084
أبوظبي	2.29	-0.4	0.345

أبوظبي - أداء القطاعات



أبوظبي - اتجاه النشاط (العشرة أيام الأخيرة)



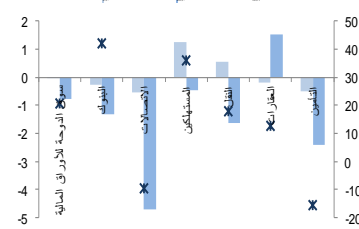
قطر - الاسهم الأكثر ارتفاعا/ انخفاضاً

الشركة	آخر سعر	التغير %	حجم التداول (بالملايين)
بنك الدوحة	21.98	1.8	0.130
قطر للوقود	165.70	1.6	0.019
ناقلات	18.30	1.1	0.101
الدولي	66.49	0.7	0.052
مسرحية بتروكيماوية	15.11	0.7	0.135

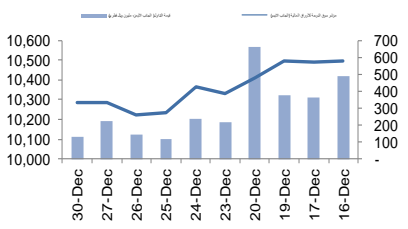
  

الشركة	آخر سعر	التغير %	حجم التداول (بالملايين)
اتصالات قطر	75.30	-0.9	0.013
مصرف قطر الإسلامي	151.20	-0.9	0.010
بنك قطر الوطني	194.00	-0.5	0.032
صناعات قطر	133.60	-0.4	0.025
الزراعة	63.18	-0.1	0.011

قطر - أداء القطاعات



قطر - اتجاه النشاط (العشرة أيام الأخيرة)



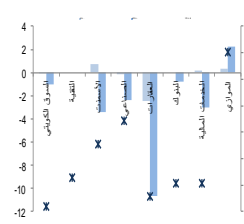
الكويت - الاسهم الأكثر ارتفاعا / انخفاضاً

الشركة	آخر سعر	التغير %	حجم التداول (بالملايين)
بيت التمويل الخليجي	75	5.0	4.281
المباني	625	2.0	0.131
الأهلي الكويتي	203	1.0	2.987
مشاريع الكويت القابضة	209	0.5	0.085
أجيليتي للمخازن العمومية	793	0.1	0.357

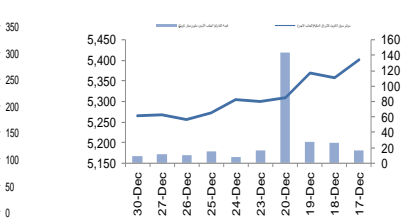
  

الشركة	آخر سعر	التغير %	حجم التداول (بالملايين)
ميران القابضة	499	-3.1	1.278
بوينان للبتروكيماويات	979	-1.3	0.621
بنك بوبيان	561	-1.2	0.626
بنك الخليج	254	-1.2	5.077
بنك وربية	209	-0.5	0.988

الكويت - أداء القطاعات



الكويت - اتجاه النشاط (العشرة أيام الأخيرة)



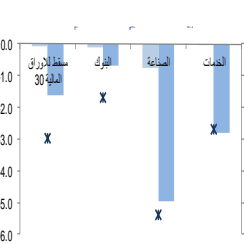
عمان - الاسهم الأكثر ارتفاعا / انخفاضاً

الشركة	آخر سعر	التغير %	حجم التداول (بالملايين)
سيمانكوب	0.175	2.3	0.020
بنك صحار	0.112	1.8	0.713
NA	NA	NA	NA
NA	NA	NA	NA
NA	NA	NA	NA

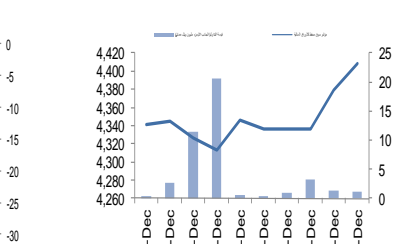
  

الشركة	آخر سعر	التغير %	حجم التداول (بالملايين)
الانوار القابضة	0.096	-4.0	0.018
جلفار للهندسة والمقاولات	0.079	-2.5	0.516
الاسماك العمانية	0.060	-1.6	0.144
الانوار لبلاط السيراميك	0.072	-1.4	0.168
الخليجية لخدمات الاستثمار	0.072	-1.4	0.421

عمان - أداء القطاعات



عمان - اتجاه النشاط (العشرة أيام الأخيرة)



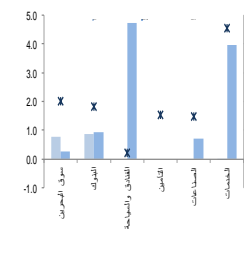
البحرين - الاسهم الأكثر ارتفاعا / انخفاضاً

الشركة	آخر سعر	التغير %	حجم التداول (بالملايين)
بيت التمويل الخليجي	0.250	6.4	0.585
مصرف السلام - البحرين	0.098	3.2	4.125
بنك الفستق كورب	9.600	2.1	0.035
مجموعة البركة المصرفية	0.305	1.7	0.293
البنك الأهلي الم	0.680	1.5	0.080

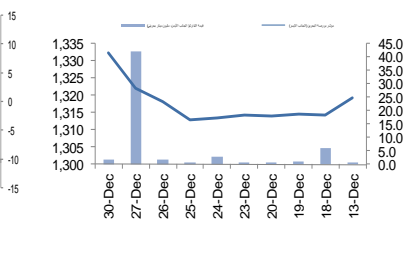
  

الشركة	آخر سعر	التغير %	حجم التداول (بالملايين)
زين البحرين	0.075	-9.6	0.030
المصرف الخليجي التجاري	0.079	-3.7	0.650
NA	NA	NA	NA
NA	NA	NA	NA
NA	NA	NA	NA

البحرين - أداء القطاعات



البحرين - اتجاه النشاط (العشرة أيام الأخيرة)



مصدر البيانات: الراجحي المالية، بلومبرج



## افصاحات مهمة للأشخاص الأمريكيين

تم اعداد هذا التقرير البحثي من قبل شركة الراجحي المالية (الراجحي)، وهي شركة مرخصة لممارسة نشاطات الأوراق المالية في المملكة العربية السعودية. وشركة الراجحي ليست وسيطا ماليا مسجلا في الولايات المتحدة الأمريكية، وبناء عليه، فإنها لا تخضع لقواعد الولايات المتحدة الأمريكية المتعلقة بإعداد التقارير البحثية واستقلالية محلي البحوث. ويتم تقديم هذا التقرير البحثي، لتوزيعه "للمستثمرين المؤسسيين الرئيسيين في الولايات المتحدة الأمريكية"، اعتمادا على الاستثناء من التسجيل الذي توفره القاعدة 6-15 من قانون تبادل الأوراق المالية الأمريكي لعام 1934 وتعديلاته ("قانون تبادل الأوراق المالية").

ويجب على أي جهة أمريكية متلقية لهذا التقرير البحثي وترغب في تنفيذ أي عملية لشراء أو بيع أوراق مالية أو أدوات مالية مرتبطة بها بناء على المعلومات المقدمة في هذا التقرير البحثي، يجب عليها أن تفعل ذلك، فقط من خلال مؤسسة روزنبلات سكيوريتيز انكوربوريشن Rosenblatt Securities Inc.، وعنوانها، 40Wall Street 59th Floor, New York, NY 10005، وهي وسيط متعامل مسجل في الولايات المتحدة الأمريكية. ولا يسمح، تحت أي ظرف من الظروف، لأي متلق لها التقرير البحثي، تنفيذ أي عملية لشراء أو بيع أوراق مالية أو أدوات مالية مرتبطة بها، من خلال الراجحي. وتقبل مؤسسة روزنبلات سكيوريتيز انكوربوريشن، تحمل المسؤولية المتعلقة بمحتويات هذا التقرير البحثي، وفقا للشروط المضحة اذناه، في حالة تسليم هذا التقرير لشخص أمريكي لا يكون مستثمرا مؤسسيا أمريكيا رئيسيا.

إن المحلل الذي يظهر اسمه في هذا التقرير البحثي، غير مسجل أو مؤهل كمحلل باحث لدى هيئة تنظيم الأوراق المالية والبورصات الأمريكية FINRA وربما لا يكون شخصا مرتبطا بمؤسسة روزنبلات سكيوريتيز انكوربوريشن، وبناء عليه، فإنه ربما لا يخضع للقيود المعمول بها بموجب قواعد هيئة تنظيم الأوراق المالية والبورصات الأمريكية FINRA المتعلقة بإقامة اتصالات مع شركة تابعة أو الظهور في وسائل الاعلام والتداول في أوراق مالية تكون في حساب محلل باحث.

## الملكية وتضارب المصالح الجوهري

لا تملك مؤسسة روزنبلات سكيوريتيز انكوربوريشن، أو شركاتها التابعة، "ملكية منفعة"، كما هو محدد وفقا للقسم 13(d) من قانون تبادل الأوراق المالية، 1% أو أكثر من أوراق الملكية (الأسهم) equity securities المذكورة في التقرير. ويمكن أن يكون لدى مؤسسة روزنبلات سكيوريتيز انكوربوريشن أو شركاتها التابعة وأو موظفيها أو مديريها أو العاملين لديها، مصالح أو مراكز استثمارية مغطاة long positions أو مراكز استثمارية مكشوفة short positions، كما يمكن أن يقوموا في أي وقت من الأوقات بعمليات شراء أو بيع بصفة أصيل أو وكيل للأوراق المالية المشار إليها في هذه الوثيقة. إن مؤسسة روزنبلات سكيوريتيز انكوربوريشن ليست لديها أي دراية بأي تضارب مصالح جوهري حتى تاريخ هذا المنشور أو النشرة.

## نشاطات التعويض والمصرفية الاستثمارية

لم تقم مؤسسة روزنبلات سكيوريتيز انكوربوريشن، أو أي شركة تابعة لها، بإدارة أو المشاركة في ادارة طرح عام للاكتتاب في أوراق مالية للشركة التابعة خلال الاثني عشر (12) شهرا الماضية، كما أنها لم تتلقى تعويضا نظير قيامها بنشاطات مصرفية استثمارية من الشركة التابعة خلال الاثني عشر (12) شهرا الماضية، ولا يتوقع أن تستلم في أي شركة تابعة لها، أو تعتمد البحث عن تعويض مقابل خدمات مصرفية استثمارية من الشركة خلال الأشهر الثلاثة التالية.

## افصاحات اضافية

إن هذا التقرير البحثي متاح للتوزيع، فقط تحت الظروف التي يمكن أن يسمح بها القانون المعمول به. ولا يتعلق هذا التقرير البحثي بالأهداف الاستثمارية المحددة أو المؤسسات المالية أو الاحتياجات الخاصة بأي متلق محدد، حتى لو تم إرساله إلى متلق وحيد لهذا التقرير. إن هذا التقرير البحثي ليس مضمونا أن يكون بيانا كاملا أو ملخص لأي أوراق مالية أو أسواق أو تقارير أو تطورات، حسب ما هو مشار إليه في هذا التقرير البحثي. وسوف لن يكون هناك أي التزام أو مسؤولية على أي من الراجحي أو أي من مرانها أو موظفيها أو العاملين لديها أو وكلائها، أيًا كان منشؤه، عن أي خطأ أو عدم دقة أو عدم اكتمال يتعلق بحقيقة أو رأي متضمن في هذا التقرير البحثي، أو عدم اهتمام في اعداد أو نشر هذا التقرير البحثي، أو أي خسائر أو أضرار ربما تنشأ من استخدام هذا التقرير البحثي.

وربما تعتمد الراجحي، على حواجز معلومات information barriers، مثل "الجدران الصينية Chinese Walls" للسيطرة على تدفق المعلومات في ما بين مجالات أو وحدات أو أقسام أو مجموعات أو الشركات التابعة للراجحي.

إن الاستثمار في أي أوراق مالية غير أمريكية أو في أدوات مالية مرتبطة بها (يشمل ذلك ايصالات ايداع الأوراق المالية ADRs) التي تم نقاشها في هذا التقرير البحثي، ربما يظهر مخاطر معينة. ذلك لأن الأوراق المالية الخاصة بجهات اصدار غير أمريكية، ربما لا تكون مسجلة لدى، أو ربما تكون خاضعة لأنظمة، هيئة الأوراق المالية والبورصات الأمريكية. ويمكن أن تكون المعلومات المتعلقة بمثل هذه الأوراق المالية غير الأمريكية أو الأدوات المالية ذات الصلة، محدودة. وربما لا تكون الشركات الأجنبية، خاضعة لمعايير المراجعة ورفع التقارير والمنطلقات التنظيمية التي يمكن مقارنتها بتلك المعمول بها داخل الولايات المتحدة الأمريكية.

إن قيمة أي استثمار أو دخل متحقق من أي أدوات مالية مرتبطة بها، تم نقاشها في هذا التقرير البحثي، ويعلمه غير الدولار الأمريكي، تكون خاضعة لتقلبات أسعار صرف العملات التي ربما يكون لها تأثيرات ايجابية أو سلبية على قيمة أو الربح المتوقع من تلك الأوراق المالية أو الأدوات المالية المرتبطة بها.

إن الأداء الماضي، ليس بالضرورة أن يكون دليلا ومرشدا للأداء المستقبلي، كما أن شركة الراجحي المالية لا تقدم تعهدا أو ضمانا، صريحا أو ضمنيا، في ما يتعلق بالأداء المستقبلي. وقد يشهد الربح من الاستثمارات تذبذبا. كذلك، فإن سعر أو قيمة الاستثمارات التي يرتبط بها هذا التقرير البحثي، سواء بشكل مباشر أو غير مباشر، ربما يهبط أو يرتفع بشكل مغاير لمصالح المستثمرين. وقد تصبح أي توصية أو رأي متضمن في هذا التقرير البحثي، قديمة نتيجة للتغيرات التي تحدث في البيئة التي تعمل فيها الجهة المصدرة للأوراق المالية التي تخضع للتحليل، بالإضافة إلى التغيرات التي تطرأ على التقديرات والتنبؤات والافتراضات ومنهجية التقييم المستخدمة في هذا التقرير.

ولا يسمح بنسخ أو إرسال أو استخراج نسخ طبق الأصل، لأي جزء من محتويات هذا التقرير البحثي، بأي شكل أو بأي طريقة، بدون الموافقة الخطية المسبقة من شركة الراجحي، كما أن الراجحي لا تقبل أي مسؤولية أيا كان نوعها، عن الأفعال التي تصدر عن الغير، في ما يتعلق بهذا الموضوع. لقد تم اعداد وثيقة البحث هذه، بواسطة شركة الراجحي المالية ("الراجحي المالية") ومقرها الرياض، المملكة العربية السعودية. وقد تم اعدادها ليتم استخدامها اعتمادا على معلومات الراجحي المالية ولا يجوز اعادة توزيعها أو اعادة إرسالها أو الإفصاح عنها، كليا أو جزئيا، أو بأي شكل أو طريقة، بدون الموافقة المكتوبة الصريحة من شركة الراجحي المالية. إن استلامكم واستعراضكم لهذه الوثيقة البحثية، يمثل موافقتكم على عدم اعادة توزيع أو إرسال أو الإفصاح للآخرين عن المحتويات أو الآراء أو الملخصات أو المعلومات التي تشتمل عليها هذه الوثيقة، قبل أن يتم الإفصاح بشكل عام، عن هذه المعلومات من قبل شركة الراجحي المالية. لقد تم الحصول على المعلومات التي تشتمل عليها هذه الوثيقة، من مصادر عامة متنوعة يعتقد بأنها موثوقة، ولكننا لا نضمن دقتها. إن شركة الراجحي المالية لا تقدم أي تعهدات أو ضمانات (صريحة أو ضمنية)، في ما يتعلق بالبيانات والمعلومات المقدمة، كما أن شركة الراجحي المالية، لا تتعهد بأن محتويات هذه الوثيقة من المعلومات مكتملة، أو خالية من أي أخطاء، أو أنها غير مضللة، أو أنها مناسبة لأي غرض محدد. وتوفر وثيقة البحث هذه معلومات عامة فقط. ولا تشكل المعلومات أو أي رأي معين عن، عرضا أو دعوة لعمل أو تقديم عرض، لشراء أو بيع أي أوراق مالية أو منتجات استثمارية أخرى ترتبط بتلك الأوراق المالية أو الاستثمارات. ولا يقصد منها تقديم نصيحة بشأن الاستثمار الشخصي كما أنها لا تأخذ في الاعتبار الأهداف الاستثمارية المحددة والوضع المالي والاحتياجات الخاصة بأي شخص معين ربما يحصل على هذه الوثيقة.

وينبغي على المستثمرين البحث عن الاستشارة المالية أو القانونية أو الخاصة بالضرائب، في ما يتعلق بملاعة الاستثمار في أي أوراق مالية أو الاستثمارات الأخرى أو الاستثمارات التي تم نقاشها أو التوصية بها في هذه الوثيقة البحثية، كما يجب عليهم أن يفهموا أن البيانات أو الإفادات المتعلقة بالفرص المستقبلية ربما لا تتحقق. وينبغي على المستثمرين أن ينتبهوا إلى أن الربح المتوقع من تلك الأوراق المالية أو الاستثمارات الأخرى، إذا وجد، قد يتذبذب وأن سعر أو قيمة تلك الأوراق المالية والاستثمارات ربما يرتفع أو يهبط. ويمكن أن يكون للتقلبات التي تحدث في أسعار صرف العملات تأثيرات عكسية على قيمة أو سعر أو الربح المتوقع من، استثمارات محددة. ووفقا لذلك، ربما يحصل المستثمرون على مبالغ أقل من أصل المبالغ التي استثمروها. وربما يكون للراجحي المالية أو لموظفيها أو لواحدة أو أكثر من شركاتها التابعة (يشمل ذلك محلي البحوث)، مصلحة مالية في الأوراق المالية للمصدر (المصدرين) أو في استثمارات ذات صلة، بما في ذلك المراكز المغطاة أو المراكز المكشوفة في الأوراق المالية أو الضمانات أو حقوق الخيارات المستقبلية أو عقود الخيار أو المشتقات المالية أو الأدوات المالية الاستثمارية الأخرى. وربما تقوم شركة الراجحي المالية أو الشركات التابعة لها، من وقت لآخر، بأعمال مصرفية استثمارية أو خدمات أخرى، لجذب أعمال مصرفية استثمارية أو أعمال أخرى من، أي شركة جرى ذكرها في هذه الوثيقة البحثية. وسوف لن تكون الراجحي المالية، وكذلك شركاتها التابعة وموظفيها، خاضعة لأي خسارة أو أضرار، مباشرة أو غير مباشرة أو تبعية، قد تنشأ، بصورة مباشرة أو غير مباشرة، عن أي استخدام للمعلومات التي تتضمنها هذه الوثيقة البحثية.

إن وثيقة البحث هذه، وأي توصيات تشتمل عليها، تخضع للتغيير بدون اخطار مسبق. ولا تتحمل شركة الراجحي المالية أية مسؤولية عن تحديث المعلومات الواردة في وثيقة البحث هذه. كما لا يسمح أيضا بتغيير أو اصدار نسخة طبق الأصل أو إرسال أو توزيع، كل أو أي جزء من وثيقة البحث هذه، بأي شكل أو بأي وسيلة. وهذه الوثيقة البحثية، غير موجهة إلى، أو يعتمد توزيعها إلى أو استخدامها بواسطة، أي شخص أو كيان يكون مواطنا أو يقيم في أو يقع مقره في أي مركز أو ولاية أو دولة أو أي اختصاص تشريعي اخر، يكون فيها هذا التوزيع أو النشر أو توفير الوثيقة أو استخدامها، مخالفا للقانون، أو ربما يجعل الراجحي المالية أو أي واحدة من شركاتها التابعة، عرضة لأي متطلبات تسجيل أو ترخيص في اطار ذلك الاختصاص التشريعي.



## إخلاء المسؤولية

أعدت وثيقة البحث هذه من قبل شركة الراجحي المالية "الراجحي المالية"، الرياض، المملكة العربية السعودية للاستخدام العام من عملاء شركة الراجحي المالية ولا يجوز إعادة توزيعها أو إعادة إرسالها أو الإفصاح عنها، كليا أو جزئيا، أو بأي شكل أو طريقة، دون موافقة كتابية صريحة من شركة الراجحي المالية. إن استلام هذه الوثيقة والإطلاع عليها يعتبر بمثابة موافقة من جانبكم على عدم إعادة توزيع أو إعادة إرسال أو الإفصاح للآخرين عما تتضمنه من محتويات وأراء، واستنتاجات أو معلومات قبل نشر تلك المعلومات للعموم من جانب شركة الراجحي المالية. وقد تم الحصول على المعلومات الواردة في هذه الوثيقة من مصادر عامة مختلفة يعتقد أنها معلومات موثوقة لكننا لا نضمن دقتها. وشركة الراجحي المالية لا تقدم أية إقرارات أو ضمانات (صريحة أو ضمنية) بشأن البيانات والمعلومات المقدمة كما أنها لا تقر بأن المعلومات التي تتضمنها هذه الوثيقة هي معلومات كاملة أو خالية من أي خطأ أو غير مضللة أو أنها تصلح لأي غرض محدد. فوثيقة البحث هذه إنما تقدم معلومات عامة فقط. كما أنه لا المعلومات ولا أي رأي وارد في هذه الوثيقة يشكل عرضا أو دعوة لتقديم عرض لشراء أو بيع أي أوراق مالية أو غيرها من المنتجات الاستثمارية ذات الصلة بتلك الأوراق المالية أو الاستثمارات. وليس الغرض من هذه الوثيقة تقديم مشورة شخصية في مجال الاستثمار كما أنها لا تأخذ في الاعتبار الأهداف الاستثمارية أو الوضع المالي أو الاحتياجات المحددة لأي شخص معين قد يستلم هذه الوثيقة.

ينبغي للمستثمرين السعي للحصول على المشورة المالية أو القانونية أو الضريبية بشأن مدى ملاءمة الاستثمار في أي أوراق مالية، أو استثمار آخر أو أية استراتيجيات استثمار جرت مناقشتها أو التوصية بها في هذه الوثيقة، وينبغي للمستثمرين تفهم أن البيانات المتعلقة بالتوقعات المستقبلية الوارد في هذه الوثيقة قد لا تتحقق. كذلك ينبغي للمستثمرين ملاحظة أن الدخل من أوراق مالية من هذا النوع أو غيرها من الاستثمارات، إن وجد، قد يتعرض للتقلبات وبأن سعر أو قيمة تلك الأوراق المالية والاستثمارات يكون عرضة للارتفاع أو الانخفاض. كما أن التقلبات في أسعار الصرف قد يكون لها آثار سلبية على قيمة أو ثمن، أو الدخل المتأتي من استثمارات معينة. وبناء عليه، يمكن للمستثمرين أن يحصلوا على عائد يكون أقل من مبلغ رأسمالهم المستثمر أساسا. ويجوز أن يكون لشركة الراجحي المالية أو المسؤولين فيها أو واحد أو أكثر من الشركات الفرعية التابعة لها (بما في ذلك محلي البحث) مصلحة مالية في الأوراق المالية للجهة أو الجهات المصدرة لتلك الأوراق المالية أو الاستثمارات ذات العلاقة، بما في ذلك المراكز طويلة أو قصيرة الأجل في الأوراق المالية، وخيارات شراء الأسهم أو العقود الأجلة أو الخيارات الأخرى أو المشتقات، أو غيرها من الأدوات المالية. كما يجوز لشركة الراجحي المالية أو الشركات التابعة لها أن تقوم من وقت لآخر بإداء الخدمات المصرفية الاستثمارية أو غيرها من الخدمات أو السعي لتأمين الخدمات المصرفية الاستثمارية أو غيرها من الأعمال من أي شركة من الشركات المذكورة في هذه الوثيقة من وثائق البحث. وشركة الراجحي المالية، بما في ذلك الشركات التابعة لها وموظفيها، لا تكون مسؤولة عن أي أضرار مباشرة أو غير مباشرة أو خسارة أو أضرار أخرى قد تنشأ، بصورة مباشرة أو غير مباشرة، من أي استخدام للمعلومات الواردة في هذه الوثيقة من وثائق البحث. ولا يجوز تغيير أو استنساخ أو إرسال أو توزيع هذه الوثيقة من وثائق البحث وأية توصيات واردة فيها للتغيير دون إشعار مسبق. وشركة الراجحي المالية لا تتحمل أي مسؤولية عن تحديث المعلومات الواردة في هذه الوثيقة من وثائق البحث. ولا يجوز تغيير أو استنساخ أو إرسال أو توزيع هذه الوثيقة من وثائق البحث كليا أو جزئيا بأي شكل أو بأي وسيلة. كما يراعى أن هذه الوثيقة من وثائق البحث ليست موجهة إلى أو معدة للتوزيع أو استخدامها من قبل أي شخص أو كيان سواء كان مواطنا أو مقيما في أي مكان أو دولة أو بلد أو أية ولاية قضائية أخرى، حيثما يكون مثل هذا التوزيع أو النشر أو توافر أو استخدام هذه الوثيقة مخالفا للقانون أو يتطلب من شركة الراجحي المالية أو أي من فروعها القيام بأي تسجيل أو استيفاء أي شرط من شروط الترخيص ضمن ذلك البلد أو تلك الولاية القضائية.

## للاتصال

شركة الراجحي المالية  
إدارة البحوث

المكتب الرئيسي، طريق الملك فهد

صندوق البريد 5561، الرياض 11432

المملكة العربية السعودية

البريد الإلكتروني:

research@alrajhi-capital.com

تم ترخيص شركة الراجحي المالية من قبل هيئة السوق المالية السعودية، بموجب ترخيص رقم 07068/ 37

الراجحي المالية  
Al Rajhi Capital

