



إدارة البحوث

research@alrajhi-capital.com  
هاتف: +966 11 211 9449

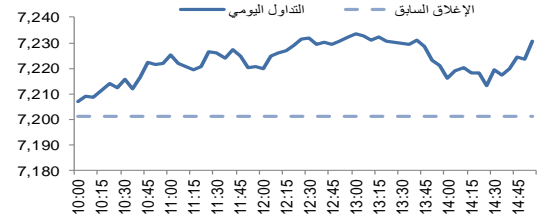
## نظرة على الأسواق العالمية

- أغلقت جميع المؤشرات الثلاثة لسوق الأسهم الأمريكية بالأحمر خلال الأسبوع وسط انخفاض حجم التداول بسبب العطلة. وانخفض مؤشر داو جونز بنسبة 0.1% منبها خمسة أسابيع من المكاسب المتتالية، في حين سجل مكاسبه للشهر التاسع على التوالي، وهو أطول مستوى منذ 1959. وأغلق مؤشر ناسداك ومؤشر اس اند بي 500 على انخفاض أيضا بنسبة 0.8% و 0.4% على التوالي.
- أغلقت الأسواق الأوروبية باستثناء مؤشر فاينانشال تايمز 100 باللون الأحمر. وقادت المكاسب في أسهم التعدين إلى إغلاق مؤشر فاينانشال تايمز 100 على مستوى قياسي، مسجلا ارتفاعا أسبوعيا بنسبة 1.3%. وأدى موسم الأعياد إلى تراجع نشاط الأسواق الأوروبية الأخرى حيث أغلق مؤشري كاك 40 ومؤشر داكس الأسبوع على انخفاض بنسبة 1.0% و 1.2% على التوالي.
- أغلقت أسواق دول مجلس التعاون الخليجي الأسبوع على تباين. وتجاوز النفط الخام حاجز 67 دولارا للبرميل، الذي دعم معنويات السوق في النصف الأخير من أسبوع التداول. وكان سوق البحرين الأفضل أداء حيث سجل مكاسب أسبوعية بنسبة 1.9%. تلاه سوق أبوظبي على ارتفاع بنسبة 1.1%. وارتفع سوق دبي بنسبة 0.1%. وسجل سوق قطر انخفاضا بنسبة 1.1%. وكذلك أغلق سوق سلطنة عمان وسوق الكويت الأسبوع على انخفاض بنسبة 0.3% و 0.1% على التوالي.
- كانت الاسواق الاسيوية باستثناء مؤشر نيكاي 225 ايجابية لهذا الاسبوع. وسجل مؤشر هانغ سنغ ومؤشر كوسبي مكاسب أسبوعية بنسبة 1.2% و 1.1% على التوالي، بينما أغلق مؤشر شنغهاي المركب الأسبوع مرتفعا بنسبة 0.3%. ومع ذلك، شهد مؤشر نيكاي 225 انخفاضا أسبوعيا بنسبة 0.6%.
- أغلقت عقود خام برنت وخام غرب تكساس الوسيط على ارتفاع عند 66.87 دولار أمريكي (+3.0%) و 60.42 دولار أمريكي (+3.5%)؛ على التوالي، حيث أفاد تقرير بيكر هيويز عن انخفاض هامشي في أعداد منصات حفر النفط خلال الأسبوع.

## نظرة على السوق السعودي

- **أضاف المؤشر العام لسوق الأسهم السعودية "تداول" نقطة 29.40** أو ارتفع بنسبة 0.41% وأغلق عند مستوى 7,230.61 نقطة. وأغلقت مؤشرات ثلاثة عشر قطاع من أصل عشرين قطاع على ارتفاع. وكانت نسبة الارتفاع إلى نسبة الانخفاض 84\85. وكانت قيمة التداول 4.8 مليار ريال.
- **تعلن شركة بنبع الوطنية للبتروكيماويات (بنساب) عن توصية مجلس الإدارة بتوزيع أرباح نقدية على المساهمين عن النصف الثاني من العام 2017م:** تعلن شركة بنبع الوطنية للبتروكيماويات (بنساب) عن توصية مجلس الإدارة بتوزيع أرباح نقدية على المساهمين عن النصف الثاني من العام 2017م، بنسبة 17.5%، بواقع 1.75 ريال للسهم، وبلغ إجمالي المبالغ الموزعة 984.37 مليون ريال. (تداول)
- **يعلن بنك الرياض عن توصية مجلس الإدارة بتوزيع أرباح نقدية على المساهمين عن النصف الثاني من العام 2017م:** يعلن بنك الرياض عن صدور قرار مجلس إدارة البنك بالتوصية للجمعية العامة للبنك باعتماد توزيع أرباح نقدية للمساهمين عن النصف الثاني من عام 2017 بنسبة 3.8%، بواقع 0.38 ريال للسهم، وبلغ إجمالي المبالغ الموزعة 1.14 مليار ريال. (تداول)
- **تعلن الشركة الوطنية لتصنيع وسبك المعادن بتوصية مجلس الإدارة بتوزيع أرباح نقدية على المساهمين عن العام المالي 2017:** تعلن الشركة الوطنية لتصنيع وسبك المعادن (معذنيه) بأن مجلس إدارتها قرر في اجتماعه بتوزيع أرباح نقدية على مساهمي الشركة عن العام المالي 2017م بنسبة 2.5%، بواقع 0.25 ريال للسهم، وبلغ إجمالي المبالغ الموزعة 7.03 مليون ريال. (تداول)
- **تعلن شركة الصحراء للبتروكيماويات توصية مجلس الإدارة بتوزيع أرباح نقدية على المساهمين عن العام 2017:** تعلن شركة الصحراء للبتروكيماويات بأن مجلس إدارة الشركة أقر في اجتماعه رفع التوصية إلى الجمعية العامة للشركة بالموافقة على توزيع أرباح نقدية على مساهمي الشركة عن العام المالي 2017م بنسبة 10%، بواقع 1 ريال للسهم، وبلغ إجمالي المبالغ الموزعة 438.8 مليون ريال. (تداول)

|                               |         |       |
|-------------------------------|---------|-------|
| مؤشر تداول                    | 7,230.6 | 0.41% |
| قيمة التداول (مليون الريالات) | 4,756.3 | 4%    |
| حركة تداول خلال اليوم         |         |       |



### المؤشرات الإقليمية الرئيسية

| المؤشر              | إغلاق | يوم واحد % | الاسبوع حتى تاريخه % | العام حتى تاريخه % |
|---------------------|-------|------------|----------------------|--------------------|
| تداول               | 7,231 | 0.4        | 0.0                  | 0.3                |
| سوق قطر             | 8,526 | 0.3        | 0.0                  | -18.3              |
| بورصة الكويت        | 6,408 | 0.6        | 0.0                  | 11.5               |
| سوق أبوظبي          | 4,398 | 0.7        | 0.0                  | -3.3               |
| سوق دبي المالي      | 3,370 | 0.7        | 0.0                  | -4.6               |
| سوق مسقط            | 5,047 | 0.1        | 0.0                  | -12.7              |
| سوق البحرين         | 1,306 | 0.9        | 0.0                  | 7.0                |
| ام اس سي أي الخليجي | 480   | 0.0        | 0.0                  | 0.7                |

### السلع والعملات الرئيسية

| السلع والعملات        | إغلاق   | يوم واحد % | الاسبوع حتى تاريخه % | العام حتى تاريخه % |
|-----------------------|---------|------------|----------------------|--------------------|
| الذهب                 | 1,303   | 0.6        | 2.2                  | 13.1               |
| الفضة                 | 16.94   | 0.5        | 3.3                  | 6.4                |
| برنت                  | 66.87   | 1.1        | 0.0                  | 14.2               |
| سلة أوبك              | 62.16   | 0.7        | 1.1                  | 16.6               |
| اليورو                | 1.20    | 0.4        | 1.2                  | 0.0                |
| مؤشر الدولار الأمريكي | 92.12   | -0.5       | 0.0                  | -9.9               |
| الين الياباني         | 112.690 | 0.2        | 0.5                  | 0.0                |

### المؤشرات العالمية الرئيسية

| المؤشر              | إغلاق  | يوم واحد % | الاسبوع حتى تاريخه % | العام حتى تاريخه % |
|---------------------|--------|------------|----------------------|--------------------|
| داو جونز الصناعي    | 24,719 | -0.5       | 0.0                  | 25.1               |
| اس اند بي 500       | 2,674  | -0.5       | 0.0                  | 19.4               |
| نيكاي 225           | 22,765 | -0.1       | 0.0                  | 19.1               |
| هانغ سنغ            | 29,919 | 0.2        | 0.0                  | 36.0               |
| فوتسي 100           | 7,688  | 0.9        | 0.0                  | 7.6                |
| كاك 40              | 5,313  | -0.5       | 0.0                  | 9.3                |
| ام اس سي أي العالمي | 2,103  | -0.2       | 0.0                  | 20.1               |
| ام اس سي أي-ايه ام  | 1,158  | 0.4        | 0.0                  | 34.3               |

### أسعار الفائدة

| التغير 3 ش           | شهر واحد | شهور 3 | شهر 12 | سنة واحدة |
|----------------------|----------|--------|--------|-----------|
| لييور (بالدولار)     | 1.56     | 1.69   | 2.11   | 0.70      |
| سييور (ريال سعودي)   | 1.69     | 1.90   | 2.29   | -0.14     |
| إييور (درهم إماراتي) | 1.66     | 1.80   | 2.58   | 0.32      |

31/Dec/2017 8:25 AM

مصدر البيانات: بلومبرج  
محدث كما في

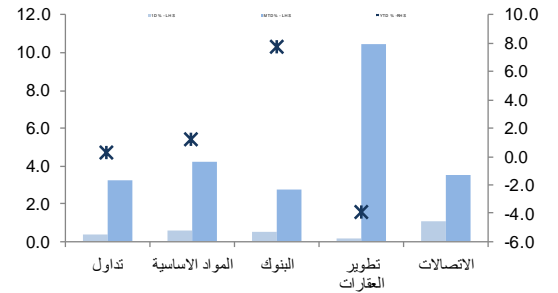


تداول - الاسهم الأكثر ارتفاعا/ انخفاضاً

| الشركة                   | آخر سعر | التغير % | حجم التداول (بالملايين) | قيمة التداول (مليون ريال) |
|--------------------------|---------|----------|-------------------------|---------------------------|
| موبياي                   | 14.98   | 5.2      | 9.056                   | 132.84                    |
| الاتحاد التجاري للتأمين  | 19.98   | 4.2      | 0.796                   | 15.66                     |
| الصحراء للبترولوكيماويات | 16.52   | 3.5      | 9.129                   | 150.97                    |
| اسمنت ينبع               | 33.78   | 3.3      | 0.724                   | 24.57                     |
| كيماول                   | 9.54    | 2.8      | 10.573                  | 100.56                    |

| الشركة                        | آخر سعر | التغير % | حجم التداول (بالملايين) | قيمة التداول (مليون ريال) |
|-------------------------------|---------|----------|-------------------------|---------------------------|
| مكة للإنبشاء والتعمير         | 81.2    | -3.1     | 1.097                   | 89.85                     |
| السعودية لإعادة التأمين       | 7.8     | -2.3     | 5.844                   | 46.42                     |
| مسك                           | 8.7     | -2.0     | 2.434                   | 21.40                     |
| سداكو                         | 132.0   | -1.8     | 0.013                   | 1.73                      |
| شركة الشرق الأوسط للرعاية الم | 54.0    | -1.7     | 0.151                   | 8.25                      |

تداول - أداء قطاعات الرسملة الكبيرة ( وزن كبير في المؤشر من 10%)



تداول - الاسهم الأكثر رفعا/خفضا للمؤشر

| الشركة               | آخر سعر | التغير % | حجم التداول (بالملايين) | قيمة التداول (مليون ريال) |
|----------------------|---------|----------|-------------------------|---------------------------|
| البنك الأهلي التجاري | 53.64   | 1.6      | 5.9                     | 0.97                      |
| مصرف الراجحي         | 64.44   | 0.5      | 4.5                     | 2.40                      |
| دار الأركان          | 15.14   | 2.0      | 3.2                     | 71.47                     |
| موبياي               | 14.98   | 5.2      | 3.1                     | 9.06                      |
| معادن                | 52.34   | 1.3      | 2.8                     | 1.18                      |

| الشركة                   | آخر سعر | التغير % | حجم التداول (بالملايين) | قيمة التداول (مليون ريال) |
|--------------------------|---------|----------|-------------------------|---------------------------|
| مكة للإنبشاء والتعمير    | 81.18   | -3.1     | -2.9                    | 89.85                     |
| السعودية الهنذية للتأمين | 18.95   | -0.8     | -0.6                    | 98.71                     |
| مجموعة سامبا             | 23.31   | -0.2     | -0.4                    | 4.35                      |
| جبل عمر                  | 59.43   | -0.1     | -0.4                    | 20.90                     |
| سداكو                    | 131.99  | -1.8     | -0.4                    | 1.73                      |

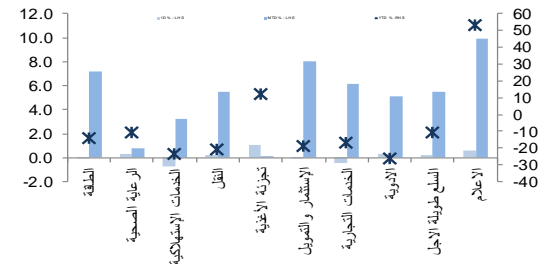
تداول - أداء قطاعات الرسملة المتوسطة ( وزن متوسط في المؤشر بين 5%-10%)



تداول - الاسهم الأعلى من حيث أحجام التداول

| الشركة                   | آخر سعر | التغير % | حجم التداول (بالملايين) | قيمة التداول (مليون ريال) |
|--------------------------|---------|----------|-------------------------|---------------------------|
| دار الأركان              | 15.14   | 2.0      | 71.470                  | 1074.58                   |
| مصرف الإنماء             | 19.15   | 0.6      | 28.690                  | 549.10                    |
| كيان                     | 10.84   | 0.7      | 11.679                  | 126.64                    |
| كيماول                   | 9.54    | 2.8      | 10.573                  | 100.56                    |
| الصحراء للبترولوكيماويات | 16.52   | 3.5      | 9.129                   | 150.97                    |
| موبياي                   | 14.98   | 5.2      | 9.056                   | 132.84                    |
| سابك                     | 101.89  | 0.2      | 7.120                   | 725.04                    |
| السعودية لإعادة التأمين  | 7.77    | -2.3     | 5.844                   | 46.42                     |
| السعودية الهنذية للتأمين | 18.95   | -0.8     | 5.185                   | 98.71                     |
| زين السعودية             | 7.35    | 0.6      | 3.576                   | 26.24                     |

تداول - أداء قطاعات الرسملة الصغيرة ( وزن صغير في المؤشر من 5%)



تداول - أسهم قريبة من أدنى مستوى ل 52 اسبوع

| الشركة        | آخر سعر | أدنى ل 52 اسبوع | التغير % | قيمة التداول (مليون ريال) |
|---------------|---------|-----------------|----------|---------------------------|
| مجموعة السريع | 7.94    | 11.27           | -29.5%   | 0.000                     |
| جبل عمر       | 59.43   | 58.90           | 0.9%     | 20.896                    |
| بوبا          | 93.57   | 91.70           | 2.0%     | 6.617                     |
| المراعي       | 53.94   | 51.80           | 4.1%     | 11.949                    |
| فييكو         | 32.08   | 30.60           | 4.8%     | 4.457                     |

تداول - أسهم قريبة من أعلى مستوى ل 52 اسبوع

| الشركة                   | آخر سعر | أعلى ل 52 اسبوع | التغير % | قيمة التداول (مليون ريال) |
|--------------------------|---------|-----------------|----------|---------------------------|
| دار الأركان              | 15.14   | 15.26           | 0.8%     | 1074.576                  |
| اسمنت الجوف              | 9.90    | 9.98            | 0.8%     | 29.844                    |
| كيماول                   | 9.54    | 9.63            | 0.9%     | 100.559                   |
| بنك الرياض               | 12.61   | 12.74           | 1.0%     | 8.289                     |
| الصحراء للبترولوكيماويات | 16.52   | 16.80           | 1.7%     | 150.967                   |

مصدر البيانات: الراجحي المالية، بلومبرج





أداء الاسواق الخليجية

| الدولة      | اخر اغلاق | التغير في المؤشر % |          |               | رسملة السوق بليون ريال | حجم التداول مليون سهم | قيمة التداول مليون دولار | السعر/الربح 12M | سعر/ق دفترية أسعار جارية | عائد توزيعات 12M (%) |
|-------------|-----------|--------------------|----------|---------------|------------------------|-----------------------|--------------------------|-----------------|--------------------------|----------------------|
|             |           | يوم واحد           | شهر واحد | العام لتاريخه |                        |                       |                          |                 |                          |                      |
| تداول       | 7,231     | 0.4                | 3.2      | 0.3           | 450                    | 221                   | 17.1                     | 1.6             | 3.4                      |                      |
| بورصة قطر   | 8,526     | 0.3                | 10.5     | -18.3         | 98                     | 5                     | 13.8                     | 1.3             | 4.6                      |                      |
| سوق دبي     | 3,370     | 0.7                | -1.5     | -4.6          | 79                     | 330                   | -                        | 1.2             | 4.2                      |                      |
| سوق ابو ظبي | 4,398     | 0.7                | 2.7      | -3.3          | 115                    | 237                   | 15.8                     | 1.3             | 4.6                      |                      |
| سوق الكويت  | 6,408     | 0.6                | 3.4      | 11.5          | 92                     | 90                    | 15.7                     | 1.0             | 5.4                      |                      |
| سوق مسقط    | 5,047     | 0.1                | -1.2     | -12.7         | 14                     | 14                    | 12.1                     | 1.0             | 5.2                      |                      |
| سوق البحرين | 1,306     | 0.9                | 1.7      | 7.0           | 20                     | 7                     | 7.7                      | 0.8             | 6.0                      |                      |

أداء الاسواق الناشئة

| الدولة         | اخر اغلاق | التغير في المؤشر % |          |               | رسملة السوق بليون ريال | حجم التداول مليون سهم | قيمة التداول مليون دولار | السعر/الربح 12M | سعر/ق دفترية أسعار جارية | عائد توزيعات 12M (%) |
|----------------|-----------|--------------------|----------|---------------|------------------------|-----------------------|--------------------------|-----------------|--------------------------|----------------------|
|                |           | يوم واحد           | شهر واحد | العام لتاريخه |                        |                       |                          |                 |                          |                      |
| البرازيل       | 76,402    | 0.4                | 6.2      | 26.9          | 720                    | 215                   | 18.9                     | 1.8             | 2.6                      |                      |
| جمهورية التشيك | 1,078     | 0.0                | 1.8      | 17.0          | 57                     | 1                     | 13.4                     | 1.4             | 5.1                      |                      |
| اليونان        | 802       | 0.4                | 8.4      | 24.7          | 60                     | 69                    | 28.3                     | 0.7             | 2.0                      |                      |
| هنغاريا        | 39,377    | 0.5                | 1.8      | 23.0          | 31                     | 3                     | 11.2                     | 1.7             | 2.2                      |                      |
| ماليزيا        | 1,797     | 1.0                | 4.6      | 9.4           | 269                    | 145                   | 10.3                     | 1.4             | 3.2                      |                      |
| المكسيك        | 49,354    | 1.0                | 4.8      | 8.1           | 299                    | 87                    | 18.6                     | 2.7             | 2.3                      |                      |
| جنوب افريقيا   | 59,505    | 0.9                | -0.4     | 17.5          | 1,008                  | 88                    | 20.3                     | 2.1             | 2.7                      |                      |
| تاوان          | 10,643    | 0.7                | 0.8      | 15.0          | 1,069                  | 2,431                 | 15.6                     | 1.8             | 3.8                      |                      |
| تايلاند        | 1,754     | 0.6                | 3.3      | 13.7          | 538                    | 2,456                 | 16.9                     | 2.1             | 2.8                      |                      |
| تركيا          | 115,333   | 0.7                | 10.9     | 47.6          | 190                    | 844                   | 10.0                     | 1.5             | 2.7                      |                      |
| تشيلي          | 5,565     | 0.2                | 11.2     | 34.0          | 219                    | 374                   | 24.3                     | 1.8             | 2.2                      |                      |
| الصين          | 4,031     | 0.3                | 0.6      | 21.8          | 4,553                  | 9,049                 | 16.5                     | 2.0             | 1.8                      |                      |
| كولومبيا       | 1,514     | 0.6                | 4.7      | 12.0          | 106                    | 18                    | 16.3                     | 1.4             | 2.4                      |                      |
| مصر            | 1,437     | 0.5                | 2.9      | 31.9          | 24                     | 110                   | 11.5                     | 1.9             | 2.8                      |                      |
| الهند          | 10,531    | 0.5                | 3.0      | 28.6          | 1,192                  | 157                   | 23.7                     | 3.1             | 1.3                      |                      |
| اندونيسيا      | 6,356     | 0.7                | 6.8      | 20.0          | 521                    | 6,596                 | 23.2                     | 2.5             | 2.0                      |                      |
| الكويت         | 6,408     | 0.6                | 3.4      | 11.5          | 92                     | 90                    | 15.7                     | 1.0             | 5.4                      |                      |
| باكستان        | 40,471    | 0.2                | 1.2      | -15.3         | 67                     | 127                   | 7.9                      | 1.5             | 6.0                      |                      |
| البيرو         | 1,667     | 0.0                | 1.1      | 33.5          | 57                     | 0                     | 23.5                     | 2.4             | 3.1                      |                      |
| الفلبين        | 8,558     | 0.3                | 3.7      | 25.1          | 207                    | 171                   | 23.1                     | 2.5             | 1.4                      |                      |
| قطر            | 8,526     | 0.3                | 10.5     | -18.3         | 98                     | 5                     | 13.8                     | 1.3             | 4.6                      |                      |
| روسيا          | 1,154     | 0.3                | 2.0      | 0.2           | 533                    | 12,917                | 7.4                      | 0.8             | 5.3                      |                      |
| الامارات       | 4,398     | 0.7                | 2.7      | -3.3          | 115                    | 237                   | 15.8                     | 1.3             | 4.6                      |                      |
| مؤشر فوتسي     | 566       | 0.6                | 3.9      | 28.8          | 9,701                  | 21,419                | 16.1                     | 1.8             | 2.6                      |                      |

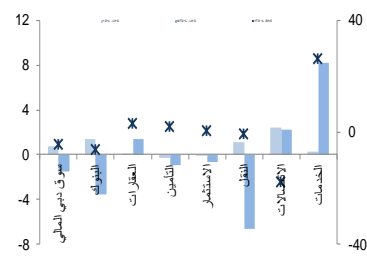
دبي - الاسهم الأكثر ارتفاعا/انخفاضاً

| الشركة                       | اخر سعر | التغير % | حجم التداول (بالملايين) |
|------------------------------|---------|----------|-------------------------|
| دريك اند سكل انترناشيونال    | 2.26    | 2.7      | 81.99                   |
| الإمارات للاتصالات المتكاملة | 5.10    | 2.4      | 0.62                    |
| أرامكس ش م ع                 | 4.30    | 2.4      | 2.35                    |
| إعمار العقارية               | 6.94    | 2.4      | 5.32                    |
| الاتحاد العقارية             | 0.98    | 1.7      | 67.21                   |

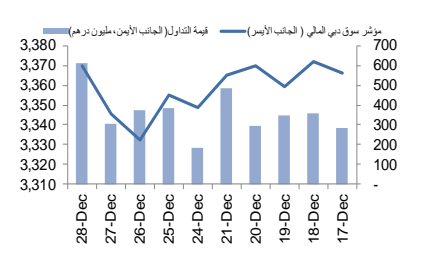
  

| الشركة                  | اخر سعر | التغير % | حجم التداول (بالملايين) |
|-------------------------|---------|----------|-------------------------|
| الوطنية للتبريد المركزي | 1.82    | -2.2     | 0.63                    |
| شماخ كابيتال            | 1.21    | -1.6     | 20.67                   |
| ماركا                   | 0.55    | -1.6     | 4.67                    |
| دي اكس بي انترتينمنت    | 0.55    | -1.2     | 10.08                   |
| املاك للتطوير           | 1.00    | -1.0     | 5.01                    |

دبي - أداء القطاعات



دبي - اتجاه النشاط (العشرة أيام الأخيرة)



مصدر البيانات: الراجحي المالية، بلومبرج



أبو ظبي- الاسهم الأكثر ارتفاعا/ انخفاضاً

| الشركة                  | آخر سعر | التغير % | حجم التداول (بالملايين) |
|-------------------------|---------|----------|-------------------------|
| البنك العربي المتحد     | 2.15    | 10.3     | 0.075                   |
| اسمنت الخليج            | 0.99    | 5.3      | 0.428                   |
| الوطنية للتكافل         | 0.46    | 4.6      | 0.100                   |
| أركان لمواد البناء      | 0.67    | 3.1      | 0.549                   |
| أبو ظبي الوطنية للتكافل | 5.15    | 3.0      | 0.015                   |
| الشركة                  | آخر سعر | التغير % | حجم التداول (بالملايين) |
| الهلال الأخضر للتأمين   | 1.15    | -8.0     | 0.007                   |
| اغذية                   | 0.84    | -5.6     | 0.002                   |
| أبو ظبي الوطنية للخدمات | 4.80    | -3.4     | 0.091                   |
| اسمنت رأس الخيمة        | 2.85    | -1.7     | 3.169                   |
|                         | 0.63    | -1.6     | 0.050                   |

قطر- الاسهم الأكثر ارتفاعا/ انخفاضاً

| الشركة            | آخر سعر | التغير % | حجم التداول (بالملايين) |
|-------------------|---------|----------|-------------------------|
| الزراعية          | 63.50   | 1.7      | 0.017                   |
| مصرف قطر الاسلامي | 98.00   | 1.4      | 0.086                   |
| كهرباء وماء       | 181.00  | 1.2      | 0.110                   |
| الميرة            | 144.50  | 1.1      | 0.008                   |
| فودافون قطر       | 7.97    | 0.9      | 0.855                   |
| الشركة            | آخر سعر | التغير % | حجم التداول (بالملايين) |
| الخليج الدولية    | 17.40   | -1.1     | 0.205                   |
| بنك قطر الوطني    | 126.99  | -0.7     | 0.154                   |
| مزايا             | 8.62    | -0.7     | 0.172                   |
| بنك قطر الأول     | 6.44    | -0.5     | 0.726                   |
| بنك الدوحة        | 28.40   | -0.1     | 0.135                   |

الكويت - الاسهم الأكثر ارتفاعا / انخفاضاً

| الشركة                       | آخر سعر | التغير % | حجم التداول (بالملايين) |
|------------------------------|---------|----------|-------------------------|
| ادارة الاسلاك العقارية - ريم | 496     | 19.8     | 0.000                   |
| الخليج للتأمين               | 824     | 17.7     | 3.600                   |
| الاولى للاستثمار             | 44.8    | 12.0     | 1.380                   |
| مجموعة أسس القابضة           | 92      | 11.7     | 0.763                   |
| الوطنية للتنظيف              | 53.5    | 11.5     | 0.001                   |
| الشركة                       | آخر سعر | التغير % | حجم التداول (بالملايين) |
| ايما للفنادق والمنتجعات      | 180     | -39.8    | 0.260                   |
| مشاعر القابضة                | 62      | -8.8     | 0.040                   |
| الصلووخ التجارية             | 53      | -8.6     | 0.000                   |
| الامان للاستثمار             | 50      | -8.4     | 0.256                   |
|                              | 799     | -4.9     | 0.284                   |

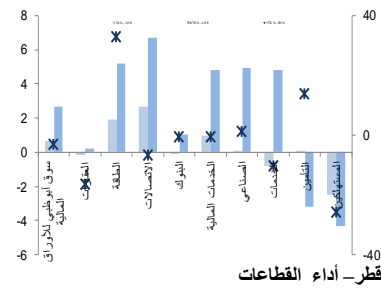
عمان - الاسهم الأكثر ارتفاعا / انخفاضاً

| الشركة                   | آخر سعر | التغير % | حجم التداول (بالملايين) |
|--------------------------|---------|----------|-------------------------|
| ريسوت للأسمت             | 0.780   | 8.3      | 0.011                   |
| عمان والأمارات           | 0.081   | 3.9      | 0.338                   |
| الاسماك العمادية         | 0.148   | 2.8      | 2.029                   |
| الجزيرة للخدمات          | 0.143   | 2.1      | 0.035                   |
| العمانية المتحدة للتأمين | 0.376   | 1.6      | 0.014                   |
| الشركة                   | آخر سعر | التغير % | حجم التداول (بالملايين) |
| بنك ظفار                 | 0.208   | -3.3     | 0.045                   |
| بنك مسقط                 | 0.392   | -0.5     | 0.633                   |
|                          | NA      | NA       | NA                      |
|                          | NA      | NA       | NA                      |
|                          | NA      | NA       | NA                      |

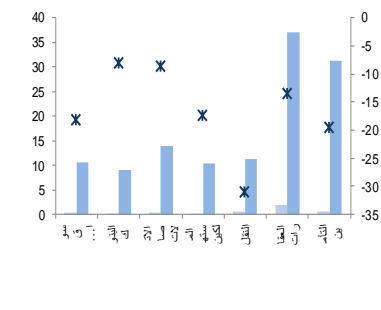
البحرين - الاسهم الأكثر ارتفاعا / انخفاضاً

| الشركة                 | آخر سعر | التغير % | حجم التداول (بالملايين) |
|------------------------|---------|----------|-------------------------|
| بنك البحرين الإسلامي   | 0.150   | 4.9      | 0.015                   |
| المصرف الخليجي التجاري | 0.121   | 4.3      | 2.372                   |
| عقارات السيف           | 0.210   | 2.9      | 1.180                   |
| بنك البحرين والكويت    | 0.418   | 2.5      | 0.199                   |
| المنيم البحرين         | 0.610   | 0.8      | 0.116                   |
| الشركة                 | آخر سعر | التغير % | حجم التداول (بالملايين) |
| مجموعة فنادق الخليج    | 0.480   | -3.6     | 0.020                   |
| ناس                    | 0.127   | -2.3     | 0.073                   |
| مصرف السلام - البحرين  | 0.109   | -0.9     | 1.585                   |
|                        | NA      | NA       | NA                      |
|                        | NA      | NA       | NA                      |

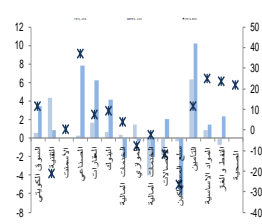
أبو ظبي - أداء القطاعات



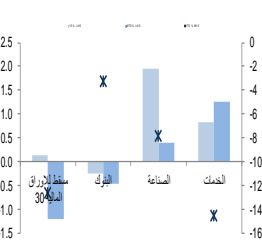
قطر - أداء القطاعات



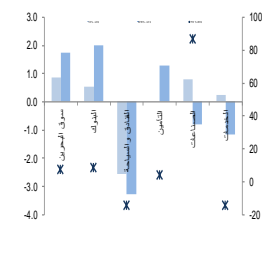
الكويت - أداء القطاعات



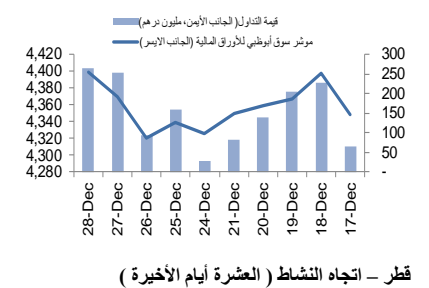
عمان - أداء القطاعات



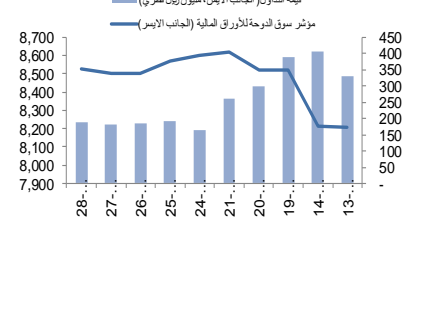
البحرين - أداء القطاعات



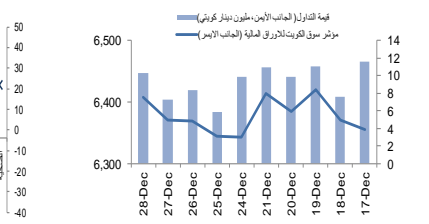
أبو ظبي - اتجاه النشاط ( العشرة أيام الأخيرة )



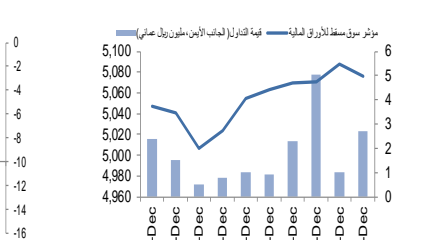
قطر - اتجاه النشاط ( العشرة أيام الأخيرة )



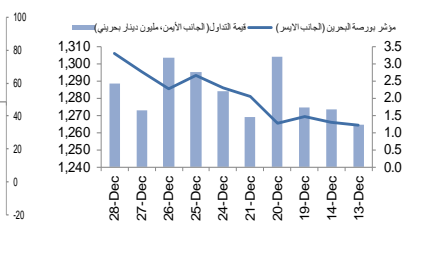
الكويت - اتجاه النشاط ( العشرة أيام الأخيرة )



عمان - اتجاه النشاط ( العشرة أيام الأخيرة )



البحرين - اتجاه النشاط ( العشرة أيام الأخيرة )



مصدر البيانات: الراجحي المالية، بلومبرج

فضلاً أنظر الصفحة قبل الأخيرة للاطلاع على بعض الإفصاحات الإضافية الهامة. شركة الراجحي المالية (الراجحي)، هي وسيط متعامل أجني غير مسجل في الولايات المتحدة الأمريكية. وإدارة البحوث في الراجحي المالية تضم محلي بحث أو مطللين باحثين، غير مسجلين في الولايات المتحدة الأمريكية. ويتم توزيع بحث الراجحي في الولايات المتحدة الأمريكية بموجب القاعدة رقم 15-6 من قنون تبادل الأوراق المالية لعام 1934 الصادر، فقط بواسطة مؤسسة روزنبلات سيكوريتيز Rosenblatt Securities، وهي مؤسسة مسجلة في هيئة تبادل الأوراق المالية الأمريكية كما أنها متعامل وسيط عضو في هيئة تنظيم القطاع المالي الأمريكية FINRA.



## أفصاحات مهمة للأشخاص الأمريكيين

تم اعداد هذا التقرير البحثي من قبل شركة الراجحي المالية ( الراجحي ) ، وهي شركة مرخصة لممارسة نشاطات الأوراق المالية في المملكة العربية السعودية. وشركة الراجحي ليست وسيطاً مالياً مسجلاً في الولايات المتحدة الأمريكية ، وبناء عليه، فإنها لا تخضع لقواعد الولايات المتحدة الأمريكية المتعلقة باعداد التقارير البحثية واستقلالية محلي البحوث. ويتم تقديم هذا التقرير البحثي ، لتوزيعه " للمستثمرين المؤسسيين الرئيسيين في الولايات المتحدة الأمريكية ) ، اعتماداً على الاستثناء من التسجيل الذي توفره القاعدة 6-15 من قانون تبادل الأوراق المالية الأمريكي لعام 1934 وتعديلاته ("قانون تبادل الأوراق المالية").

ويجب على أي جهة أمريكية متلقية لهذا التقرير البحثي وترغب في تنفيذ أي عملية لشراء أو بيع أوراق مالية أو أدوات مالية مرتبطة بها بناء على المعلومات المقدمة في هذا التقرير البحثي، يجب عليها أن تفعل ذلك ، فقط من خلال مؤسسة روزنبلات سكيوريتيز انكوربوريشن Rosenblatt Securities Inc. ، وعنوانها ، 40Wall Street 59th Floor, New York, NY 10005، وهي وسيط متعامل مسجل في الولايات المتحدة الأمريكية. ولا يسمح ، تحت أي ظرف من الظروف ، لأي متلق لها التقرير البحثي ، تنفيذ أي عملية لشراء أو بيع أوراق مالية أو أدوات مالية مرتبطة بها ، من خلال الراجحي. وتقبل مؤسسة روزنبلات سكيوريتيز انكوربوريشن ، تحمل المسؤولية المتعلقة بمحتويات هذا التقرير البحثي ، وفقاً للشروط المضحة أدناه، في حالة تسليم هذا التقرير لشخص أمريكي لا يكون مستثمراً مؤسسياً أمريكياً رئيسياً.

إن المحلل الذي يظهر اسمه في هذا التقرير البحثي ، غير مسجل أو مؤهل كمحلل باحث لدى هيئة تنظيم الأوراق المالية والبورصات الأمريكية FINRA وربما لا يكون شخصاً مرتبطاً بمؤسسة روزنبلات سكيوريتيز انكوربوريشن ، وبناء عليه، فإنه لا يخضع للقيود المعمول بها بموجب قواعد هيئة تنظيم الأوراق المالية والبورصات الأمريكية FINRA المتعلقة بإقامة اتصالات مع شركة تابعة أو الظهور في وسائل الاعلام والتداول في أوراق مالية تكون في حساب محلل باحث.

## الملكية وتضارب المصالح الجوهري

لا تملك مؤسسة روزنبلات سكيوريتيز انكوربوريشن ، أو شركاتها التابعة ، " ملكية منفعة " ، كما هو محدد وفقاً للقسم 13(d) من قانون تبادل الأوراق المالية ، 1% أو أكثر من أوراق الملكية ( الأسهم ) equity securities المذكورة في التقرير. ويمكن أن يكون لدى مؤسسة روزنبلات سكيوريتيز انكوربوريشن أو شركاتها التابعة وأو موظفيها أو مديريها أو العاملين لديها ، مصالح أو مراكز استثمارية مغطاة long positions أو مراكز استثمارية مكشوفة short positions ، كما يمكن أن يقوموا في أي وقت من الأوقات بعمليات شراء أو بيع بصفة أصيل أو وكيل للأوراق المالية المشار إليها في هذه الوثيقة. إن مؤسسة روزنبلات سكيوريتيز انكوربوريشن ليست لديها أي دراية بأي تضارب مصالح جوهري حتى تاريخ هذا المنشور أو النشرة.

## نشاطات التعويض والمصرفية الاستثمارية

لم تقم مؤسسة روزنبلات سكيوريتيز انكوربوريشن ، أو أي شركة تابعة لها ، بإدارة أو المشاركة في ادارة طرح عام للاكتتاب في أوراق مالية للشركة التابعة خلال الاثني عشر (12) شهراً الماضية ، كما أنها لم تتلقى تعويضاً نظير قيامها بنشاطات مصرفية استثمارية من الشركة التابعة خلال الاثني عشر (12) شهراً الماضية ، ولا يتوقع أن تستلم في أي شركة تابعة لها ، أو تعتمد البحث عن تعويض مقابل خدمات مصرفية استثمارية من الشركة خلال الأشهر الثلاثة التالية.

## أفصاحات إضافية

إن هذا التقرير البحثي متاح للتوزيع ، فقط تحت الظروف التي يمكن أن يسمح بها القانون المعمول به. ولا يتعد هذا التقرير البحثي بالأهداف الاستثمارية المحددة أو المؤسسات المالية أو الاحتياجات الخاصة بأي متلق محدد، حتى لو تم إرساله إلى متلق وحيد لهذا التقرير. إن هذا التقرير البحثي ليس مضموناً أن يكون بياناً كاملاً أو ملخصاً لأي أوراق مالية أو أسواق أو تقارير أو تطورات ، حسب ما هو مشار إليه في هذا التقرير البحثي. وسوف لن يكون هناك أي التزام أو مسؤولية على أي من الراجحي أو أي من مرانها أو موظفيها أو العاملين لديها أو وكلائها ، أيًا كان منشؤه ، عن أي خطأ أو عدم دقة أو عدم اكتمال يتعلق بحقيقة أو رأي متضمن في هذا التقرير البحثي ، أو عدم اهتمام في اعداد أو نشر هذا التقرير البحثي ، أو أي خسائر أو أضرار ربما تنشأ من استخدام هذا التقرير البحثي.

وربما تعتمد الراجحي ، على حواجز معلومات information barriers ، مثل "الجدران الصينية Chinese Walls" للسيطرة على تدفق المعلومات في ما بين مجالات أو وحدات أو أقسام أو مجموعات أو الشركات التابعة للراجحي.

إن الاستثمار في أي أوراق مالية غير أمريكية أو في أدوات مالية مرتبطة بها ( يشمل ذلك ايصالات ايداع الأوراق المالية ADRs ) التي تم نقاشها في هذا التقرير البحثي ، ربما يظهر مخاطر معينة. ذلك لأن الأوراق المالية الخاصة بجهات اصدار غير أمريكية ، ربما لا تكون مسجلة لدى ، أو ربما تكون خاضعة لأنظمة، هيئة الأوراق المالية والبورصات الأمريكية. ويمكن أن تكون المعلومات المتعلقة بمثل هذه الأوراق المالية غير الأمريكية أو الأدوات المالية ذات الصلة ، محدودة. وربما لا تكون الشركات الأجنبية ، خاضعة لمعايير المراجعة ورفع التقارير والمتطلبات التنظيمية التي يمكن مقارنتها بتلك المعمول بها داخل الولايات المتحدة الأمريكية.

إن قيمة أي استثمار أو دخل متحقق من أي أدوات مالية مرتبطة بها ، تم نقاشها في هذا التقرير البحثي ، وبعملة غير الدولار الأمريكي ، تكون خاضعة لتقلبات أسعار صرف العملات التي ربما يكون لها تأثيرات إيجابية أو سلبية على قيمة أو الربح المتوقع من تلك الأوراق المالية أو الأدوات المالية المرتبطة بها.

إن الأداء الماضي ، ليس بالضرورة أن يكون دليلاً ومرشداً للأداء المستقبلي ، كما أن شركة الراجحي المالية لا تقدم تعهداً أو ضماناً ، صريحاً أو ضمنياً ، في ما يتعلق بالأداء المستقبلي. وقد يشهد الربح من الاستثمارات تذبذباً. كذلك ، فإن سعر أو قيمة الاستثمارات التي يرتبط بها هذا التقرير البحثي، سواء بشكل مباشر أو غير مباشر ، ربما يهبط أو يرتفع بشكل مغاير لمصالح المستثمرين. وقد تصبح أي توصية أو رأي متضمن في هذا التقرير البحثي ، قديمة نتيجة للتغيرات التي تحدث في البيئة التي تعمل فيها الجهة المصدرة للأوراق المالية التي تخضع للتحليل، بالإضافة إلى التغيرات التي تطرأ على التقديرات والتنبؤات والافتراضات ومنهجية التقييم المستخدمة في هذا التقرير.

ولا يسمح بنسخ أو إرسال أو استخراج نسخ طبق الأصل ، لأي جزء من محتويات هذا التقرير البحثي، بأي شكل أو بأي طريقة ، بدون الموافقة الخطية المسبقة من شركة الراجحي ، كما أن الراجحي لا تقبل أي مسؤولية أيًا كان نوعها ، عن الأفعال التي تصدر عن الغير ، في ما يتعلق بهذا الموضوع. لقد تم اعداد وثيقة البحث هذه ، بواسطة شركة الراجحي المالية (" الراجحي المالية") ومقرها الرياض ، المملكة العربية السعودية. وقد تم اعدادها ليتم استخدامها اعتماداً على ما هو متعارف عليه في الأوراق المالية ولا يجوز اعادة توزيعها أو اعادة إرسالها أو الإفصاح عنها ، كلياً أو جزئياً ، أو بأي شكل أو طريقة ، بدون الموافقة المكتوبة الصريحة من شركة الراجحي المالية. إن استلامكم واستعراضكم لهذه الوثيقة البحثية ، يمثل موافقتكم على عدم اعادة توزيع أو إرسال أو الإفصاح للآخرين عن المحتويات أو الآراء أو الملخصات أو المعلومات التي تشتمل عليها هذه الوثيقة ، قبل أن يتم الإفصاح بشكل عام ، عن هذه المعلومات من قبل شركة الراجحي المالية. لقد تم الحصول على المعلومات التي تشتمل عليها هذه الوثيقة ، من مصادر عامة متنوعة يعتقد بأنها موثوقة ، ولكننا لا نضمن دقتها. إن شركة الراجحي المالية لا تقدم أي تعهدات أو ضمانات ( صريحة أو ضمنية ) ، في ما يتعلق بالبيانات والمعلومات المقدمة ، كما أن شركة الراجحي المالية ، لا تتعهد بأن محتويات هذه الوثيقة من المعلومات مكتملة ، أو خالية من أي أخطاء ، أو أنها غير مضللة ، أو أنها مناسبة لأي غرض محدد. وتوفر وثيقة البحث هذه معلومات عامة فقط. ولا تشكل المعلومات أو أي رأي معين عنه ، عرضاً أو دعوة للعمل أو تقديم عرض ، لشراء أو بيع أي أوراق مالية أو منتجات استثمارية أخرى ترتبط بتلك الأوراق المالية أو الاستثمارات. ولا يقصد منها تقديم نصيحة بشأن الاستثمار الشخصي كما أنها لا تأخذ في الاعتبار الأهداف الاستثمارية المحددة والوضع المالي والاحتياجات الخاصة بأي شخص معين ربما يحصل على هذه الوثيقة.

وينبغي على المستثمرين البحث عن الاستشارة المالية أو القانونية أو الخاصة بالضرائب ، في ما يتعلق بملءمة الاستثمار في أي أوراق مالية أو الاستثمارات الأخرى أو الاستراتيجيات الاستثمارية التي تم نقاشها أو التوصية بها في هذه الوثيقة البحثية، كما يجب عليهم أن يفهموا أن البيانات أو الإفادات المتعلقة بالفرص المستقبلية ربما لا تتحقق. وينبغي على المستثمرين أن ينتبهوا إلى أن الربح المتوقع من تلك الأوراق المالية أو الاستثمارات الأخرى ، إذا وجد ، قد يتذبذب وأن سعر أو قيمة تلك الأوراق المالية والاستثمارات ربما يرتفع أو يهبط. ويمكن أن يكون للتقلبات التي تحدث في أسعار صرف العملات تأثيرات عكسية على قيمة أو سعر أو الربح المتوقع من ، استثمارات محددة. ووفقاً لذلك ، ربما يحصل المستثمرون على مبالغ أقل من أصل المبالغ التي استثمروها. وربما يكون للراجحي المالية أو لموظفيها أو لوكالة أو أكثر من شركاتها التابعة ( يشمل ذلك محلي البحوث ) ، مصلحة مالية في الأوراق المالية للمصدر ( المصدرين ) أو في استثمارات ذات صلة ، بما في ذلك المراكز المغطاة أو المراكز المكشوفة في الأوراق المالية أو الضمانات أو حقوق الخيارات المستقبلية أو عقود الخيار أو المشتقات المالية أو الأدوات المالية الاستثمارية الأخرى. وربما تقوم شركة الراجحي المالية أو الشركات التابعة لها ، من وقت لآخر ، بأعمال مصرفية استثمارية أو خدمات أخرى ، لجذب أعمال مصرفية استثمارية أو أعمال أخرى من ، أي شركة جرى ذكرها في هذه الوثيقة البحثية. وسوف لن تكون الراجحي المالية ، وكذلك شركاتها التابعة وموظفيها ، خاضعة لأي خسارة أو أضرار ، مباشرة أو غير مباشرة أو تبعية ، قد تنشأ ، بصورة مباشرة أو غير مباشرة ، عن أي استخدام للمعلومات التي تتضمنها هذه الوثيقة البحثية.

إن وثيقة البحث هذه ، وأي توصيات تشتمل عليها ، تخضع للتغيير بدون اخطار مسبق. ولا تتحمل شركة الراجحي المالية أية مسؤولية عن تحديث المعلومات الواردة في وثيقة البحث هذه. كما لا يسمح أيضاً بتغيير أو اصدار نسخة طبق الأصل أو إرسال أو توزيع ، كل أو أي جزء من وثيقة البحث هذه ، بأي شكل أو بأي وسيلة. وهذه الوثيقة البحثية ، غير موجهة إلى ، أو يعتمد توزيعها في أو استخدامها بواسطة ، أي شخص أو كيان يكون مواطناً أو يقيم في أو يقع مقره في أي دولة أو ولاية أو دولة أو أي اختصاص تشريعي آخر ، يكون فيها هذا التوزيع أو النشر أو توفير الوثيقة أو استخدامها ، مخالفاً للقانون ، أو ربما يجعل الراجحي المالية أو أي واحدة من شركاتها التابعة ، عرضة لأي متطلبات تسجيل أو ترخيص في اطار ذلك الاختصاص التشريعي.

فضلاً أنظر الصفحة قبل الأخيرة للاطلاع على بعض الإفصاحات الإضافية الهامة. شركة الراجحي المالية ( الراجحي ) ، هي وسيط متعامل أجنبي غير مسجل في الولايات المتحدة الأمريكية. وإدارة البحوث في الراجحي المالية تضم محلي بحت أو محللين باحثين ، غير مسجلين في الولايات المتحدة الأمريكية. ويتم توزيع بحت الراجحي في الولايات المتحدة الأمريكية بموجب القاعدة رقم 6-15 من قانون تبادل الأوراق المالية لعام 1934 الصادر. فقط بواسطة مؤسسة روزنبلات سكيوريتيز Rosenblatt Securities ، وهي مؤسسة مسجلة في هيئة تبادل الأوراق المالية الأمريكية كما أنها متعامل وسيط عضو في هيئة تنظيم القطاع المالي الأمريكية FINRA.



## إخلاء المسؤولية

أعدت وثيقة البحث هذه من قبل شركة الراجحي المالية "الراجحي المالية"، الرياض، المملكة العربية السعودية للاستخدام العام من عملاء شركة الراجحي المالية ولا يجوز إعادة توزيعها أو إعادة إرسالها أو الإفصاح عنها، كليا أو جزئيا، أو بأي شكل أو طريقة، دون موافقة كتابية صريحة من شركة الراجحي المالية. إن استلام هذه الوثيقة والإطلاع عليها يعتبر بمثابة موافقة من جانبكم على عدم إعادة توزيع أو إعادة إرسال أو الإفصاح للآخرين عما تتضمنه من محتويات وأراء، واستنتاجات أو معلومات قبل نشر تلك المعلومات للعموم من جانب شركة الراجحي المالية. وقد تم الحصول على المعلومات الواردة في هذه الوثيقة من مصادر عامة مختلفة يعتقد أنها معلومات موثوقة لكننا لا نضمن دقتها. وشركة الراجحي المالية لا تقدم أية إقرارات أو ضمانات (صريحة أو ضمنية) بشأن البيانات والمعلومات المقدمة كما أنها لا تقر بأن المعلومات التي تتضمنها هذه الوثيقة هي معلومات كاملة أو خالية من أي خطأ أو غير مضللة أو أنها تصلح لأي عرض محدد. فوثيقة البحث هذه إنما تقدم معلومات عامة فقط. كما أنه لا المعلومات ولا أي رأي وارد في هذه الوثيقة يشكل عرضا أو دعوة لتقديم عرض لشراء أو بيع أي أوراق مالية أو غيرها من المنتجات الاستثمارية ذات الصلة بتلك الأوراق المالية أو الاستثمارات. وليس الغرض من هذه الوثيقة تقديم مشورة شخصية في مجال الاستثمار كما أنها لا تأخذ في الاعتبار الأهداف الاستثمارية أو الوضع المالي أو الاحتياجات المحددة لأي شخص معين قد يستلم هذه الوثيقة.

ينبغي للمستثمرين السعي للحصول على المشورة المالية أو القانونية أو الضريبية بشأن مدى ملاءمة الاستثمار في أي أوراق مالية، أو استثمار آخر أو أية استراتيجيات استثمار جرت مناقشتها أو التوصية بها في هذه الوثيقة، وينبغي للمستثمرين تفهم أن البيانات المتعلقة بالتوقعات المستقبلية الوارد في هذه الوثيقة قد لا تتحقق. كذلك ينبغي للمستثمرين ملاحظة أن الدخل من أوراق مالية من هذا النوع أو غيرها من الاستثمارات، إن وجد، قد يتعرض للتقلبات وبأن سعر أو قيمة تلك الأوراق المالية والاستثمارات يكون عرضة للارتفاع أو الانخفاض. كما أن التقلبات في أسعار الصرف قد يكون لها آثار سلبية على قيمة أو ثمن، أو الدخل المتأتي من استثمارات معينة. وبناء عليه، يمكن للمستثمرين أن يحصلوا على عائد يكون أقل من مبلغ رأسمالهم المستثمر أساسا. ويجوز أن يكون لشركة الراجحي المالية أو المسؤولين فيها أو واحد أو أكثر من الشركات الفرعية التابعة لها (بما في ذلك محلي البحث) مصلحة مالية في الأوراق المالية للجهة أو الجهات المصدرة لتلك الأوراق المالية أو الاستثمارات ذات العلاقة، بما في ذلك المراكز طويلة أو قصيرة الأجل في الأوراق المالية، وخيارات شراء الأسهم أو العقود الأجلية أو الخيارات الأخرى أو المشتقات، أو غيرها من الأدوات المالية. كما يجوز لشركة الراجحي المالية أو الشركات التابعة لها أن تقوم من وقت لآخر بإداء الخدمات المصرفية الاستثمارية أو غيرها من الخدمات أو السعي لتأمين الخدمات المصرفية الاستثمارية أو غيرها من الأعمال من أي شركة من الشركات المذكورة في هذه الوثيقة من وثائق البحث. وشركة الراجحي المالية، بما في ذلك الشركات التابعة لها وموظفيها، لا تكون مسؤولة عن أي أضرار مباشرة أو غير مباشرة أو خسارة أو أضرار أخرى قد تنشأ، بصورة مباشرة أو غير مباشرة، من أي استخدام للمعلومات الواردة في هذه الوثيقة من وثائق البحث. ولا يجوز تغيير أو استنساخ أو إرسال أو توزيع هذه الوثيقة من وثائق البحث وأية توصيات واردة فيها للتغيير دون إشعار مسبق. وشركة الراجحي المالية لا تتحمل أي مسؤولية عن تحديث المعلومات الواردة في هذه الوثيقة من وثائق البحث. ولا يجوز تغيير أو استنساخ أو إرسال أو توزيع هذه الوثيقة من وثائق البحث كليا أو جزئيا بأي شكل أو بأي وسيلة. كما يراعى أن هذه الوثيقة من وثائق البحث ليست موجهة إلى أو معدة للتوزيع أو استخدامها من قبل أي شخص أو كيان سواء كان مواطنا أو مقيما في أي مكان أو دولة أو بلد أو أية ولاية قضائية أخرى، حيثما يكون مثل هذا التوزيع أو النشر أو توافر أو استخدام هذه الوثيقة مخالفا للقانون أو يتطلب من شركة الراجحي المالية أو أي من فروعها القيام بأي تسجيل أو استيفاء أي شرط من شروط الترخيص ضمن ذلك البلد أو تلك الولاية القضائية.

## للاتصال

شركة الراجحي المالية  
إدارة البحوث

المكتب الرئيسي، طريق الملك فهد

صندوق البريد 5561، الرياض 11432

المملكة العربية السعودية

البريد الإلكتروني:

research@alrajhi-capital.com

تم ترخيص شركة الراجحي المالية من قبل هيئة السوق المالية السعودية، بموجب ترخيص رقم 07068/ 37

الراجحي المالية  
Al Rajhi Capital

