



إدارة البحوث

research@alrajhi-capital.com
هاتف: +966 11 211 9449

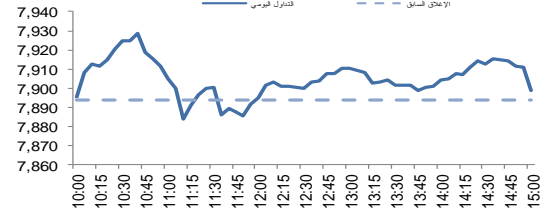
نظرة على الأسواق العالمية

- انخفضت معظم اسواق الاسهم الامريكية خلال الاسبوع الماضي حيث رفع الفيدرالي سعر الفائدة الرئيسية بمقدار ٢٥ نقطة اساس الى ٢ - ٢,٢٥٪. وأشار الى زيادة لاحقة في ديسمبر القادم. وانخفض مؤشر داوجونز بنسبة ١,١٪، بينما انخفض مؤشر اس اند بي ٥٠٠ بنسبة ٠,٥٪. في حين، ارتفع مؤشر ناسداك المركب بنسبة ٠,٧٪. من ناحية البيانات الاقتصادية، جاءت بيانات الناتج المحلي الاجمالي للربع الثاني في الولايات المتحدة (+٤,٢٪ على اساس سنوي) وبيانات مؤشر اسعار الانفاق الاستهلاكي الشخصي الاساسي (٢٪ على اساس سنوي في اغسطس) متماشية مع التوقعات.
- أغلقت الاسواق الاوروبية على تباين خلال الاسبوع الماضي. حيث انخفض مؤشر داكس بنسبة ١,٥٪، بينما ارتفع مؤشر فنتسي ١٠٠ بنسبة ٠,٣٪. وظل مؤشر كاك ٤٠ مستقرا على نطاق واسع. وفي الوقت نفسه، جاءت بيانات التضخم الاستهلاكي الاولية في منطقة اليورو (+٢,١٪ على اساس سنوي في سبتمبر) متماشية مع التوقعات، بينما جاءت بيانات التضخم الاستهلاكي الاولية في المانيا (+٢,٢٪ على اساس سنوي في سبتمبر مقابل ٢,٠٪ للاجماع) افضل من المتوقع.
- أغلقت اسواق الاسهم لدول مجلس التعاون الخليجي على الجانب الايجابي باستثناء سوق الكويت. حيث كان سوق دبي الافضل اداء مع مكاسب اسبوعية بنسبة ٢,٢٪، يليه سوق ابوظبي (+١,٣٪). وارتفع سوق البحرين وسوق عمان بنسبة ٠,٦٪ لكل منهما، في حين ارتفع هامشيا سوق قطر بنسبة ٠,٢٪. بينما سجل سوق الكويت انخفاضا اسبوعيا بنسبة ٠,٣٪.
- ارتفعت معظم الأسواق الآسيوية خلال الاسبوع الماضي، حيث تجاهل المستثمرين مخاوف الحرب التجارية العالمية السائدة. وارتفع مؤشر نيكياي ٢٢٥ ومؤشر شنغهاي المركب بنسبة ١,٠٪ و٠,٩٪ على التوالي، بينما ارتفع مؤشر كوسبي بنسبة ٠,٢٪. في حين، انخفض مؤشر هانغ سنغ بنسبة ٠,٦٪. وفي غضون ذلك، جاءت بيانات مبيعات التجزئة في اليابان افضل من المتوقع (+٢,٧٤٪ على اساس سنوي في اغسطس مقابل ٢,٢٠٪ للاجماع).
- أغلقت عقود الخام الرئيسية، خام برنت وخام غرب تكساس على ارتفاع عند ٨٢,٧٣ دولار (+١,٧٤٪) و٧٣,٢٥ دولار (+١,٦٠٪) على التوالي، بسبب تقنين المعروض وسط انخفاض صادرات الخام الايراني.

نظرة على السوق السعودي

- أضاف المؤشر العام لسوق الأسهم السعودية "تداول" ٥,١٣ نقطة أو ارتفع بنسبة ٠,٠٧٪ وأغلق عند مستوى ٧,٨٩٨,٦٨ نقطة. وأغلقت مؤشرات عشره قطاعات من اصل عشرين قطاع على ارتفاع. وكانت نسبة الارتفاع الى نسبة الانخفاض ٨٢\١٨٩. وكانت قيمة التداول ٣,٤ مليار ريال.
- إدراج إصدارات السعودية في مؤشر جي بي مورغان للاسواق الناشئة: تعزز دور المملكة العربية السعودية كواحدة من أبرز المصدرين السيادة في الاسواق الناشئة باعلان إدراج إصدارات السعودية في مؤشر جي بي مورغان للاسواق الناشئة. (سعودي جازيت)
- جازكو تحصل على قرض بقيمة ٢٠٣ مليون ريال من صندوق التنمية الصناعية السعودي. وقعت شركة الغاز والتصنيع الأهلية اتفاقية ائتمانية مع صندوق التنمية الصناعية السعودي بقيمة ٢٠٣ مليون ريال. والهدف من القرض انشاء خطوط ومناطق مناولة لتعبئة وتوزيع الغاز بطاقة انتاجية تبلغ ٧٥٠,٠٠٠ طن. (تداول)
- البنك السعودي للاستثمار يعلن عن إتمام صفقة شراء كامل حصة شركة جي بي مورغان: أعلن البنك السعودي للاستثمار عن اتمام صفقة شراء كامل حصة المساهم شركة جي بي مورغان الدولية للتمويل في البنك السعودي للاستثمار. وقد قام البنك بتسجيلها كاسهم خزينة.(تداول)

مؤشر تداول	7,898.7	0.06%
قيمة التداول (مليون الريالات)	3,406.7	28%
حركة تداول خلال اليوم		



المؤشرات الاقليمية الرئيسية	اغلق	يوم واحد %	الاسبوع حتى تاريخه %	العام حتى تاريخه %
تداول	7,899	0.1	0.0	9.3
سوق قطر	9,784	0.6	0.0	14.8
بورصة الكويت	5,346	0.2	0.0	11.5
سوق ابوظبي	4,948	0.4	0.0	12.5
سوق دبي المالي	2,826	1.8	0.0	-16.2
سوق مسقط	4,524	0.5	0.0	-11.3
سوق البحرين	1,349	-0.1	0.0	1.3
ام اس سي أي الخليجي	538	0.0	0.0	12.2

السلع والعملات الرئيسية	اغلق	يوم واحد %	الاسبوع حتى تاريخه %	العام حتى تاريخه %
الذهب	1,193	0.8	-0.5	-8.5
الفضة	14.70	3.1	2.9	-13.2
برنت	82.73	1.7	0.0	30.0
سلة أوبك	80.88	-0.9	4.9	25.5
اليورو	1.16	-0.3	-1.2	-3.3
مؤشر الدولار الأمريكي	95.13	0.3	0.0	3.3
الين الياباني	113.700	-0.3	-1.0	-0.9

المؤشرات العالمية الرئيسية	اغلق	يوم واحد %	الاسبوع حتى تاريخه %	العام حتى تاريخه %
داو جونز الصناعي	26,458	0.1	0.0	7.0
اس اند بي 500	2,914	0.0	0.0	9.0
نيكياي 225	24,120	1.4	0.0	6.0
هانغ سنغ	27,789	0.3	0.0	-7.1
فونسي 100	7,510	-0.5	0.0	-2.3
كاك 40	5,493	-0.8	0.0	3.4
ام اس سي اي العالمي	2,184	-0.2	0.0	3.8
ام اس سي اي-ايبه ام	1,048	-0.3	0.0	-9.5

أسعار الفائدة	شهر واحد	شهور 3	شهر 12	التغير 3 ش
ليبور (بالدولار)	2.26	2.40	2.92	1.06
سببور (ريال سعودي)	2.54	2.71	3.08	0.92
اييور (درهم اماراتي)	2.39	2.70	3.32	1.14

30/Sep/2018 9:54 AM

مصدر البيانات: بلومبرج
محدث كما في



تداول- الاسهم الأكثر ارتفاعا/ انخفاض

الشركة	اخر سعر	التغير %	حجم التداول (بالملايين)	قيمة التداول (مليون ريال)
اسمنت تبوك	12.80	6.5	1.187	15.02
الطيار	23.10	6.2	4.013	91.18
المواساة	84.20	5.5	0.166	13.68
اسمنت ينبع	21.38	5.2	0.364	7.69
إكسترا	53.20	4.7	1.181	62.76
ميدغلف	14.7	-4.7	0.687	10.34
طبية الفايزة	28.9	-2.9	0.204	5.95
السعودية لإعادة التأمين	7.4	-2.5	0.766	5.70
البحري	32.9	-2.2	3.261	108.41
بترو رايع	22.7	-2.2	0.720	16.58

تداول - الاسهم الأكثر رفعا /خفضا للمؤشر

الشركة	اخر سعر	التغير %	حجم التداول (بالملايين)	قيمة التداول (مليون ريال)
ساب	32.60	3.3	5.0	0.10
البنك السعودي الفرنسي	32.70	2.4	4.8	0.27
مجموعة سامبا	31.35	1.1	3.5	2.36
بنك الجزيرة	14.32	2.4	2.5	3.86
الطيار	23.10	6.2	2.3	4.01
مصرف الراجحي	86.20	-0.8	-9.7	131.21
كيان	16.46	-2.1	-3.4	187.90
بنك الرياض	16.40	-1.2	-3.1	22.51
جبل عمر	39.20	-1.1	-3.0	25.88
سابك	123.60	-0.3	-2.5	337.60

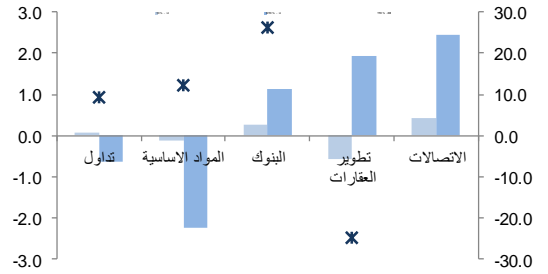
تداول -الاسهم الأعلى من حيث أحجام التداول

الشركة	اخر سعر	التغير %	حجم التداول (بالملايين)	قيمة التداول (مليون ريال)
البنك السعودي للاستثمار	17.90	0.6	56.327	760.77
مصرف الإنماء	21.14	0.9	16.056	337.98
كيان	16.46	-2.1	11.313	187.90
دار الأركان	9.90	0.3	8.466	83.69
الطيار	23.10	6.2	4.013	91.18
بنك الجزيرة	14.32	2.4	3.863	54.80
موبايلي	19.00	2.9	3.435	64.86
البحري	32.90	-2.2	3.261	108.41
السعودية للكهرباء	15.96	-1.2	3.196	51.11
سابك	123.60	-0.3	2.734	337.60

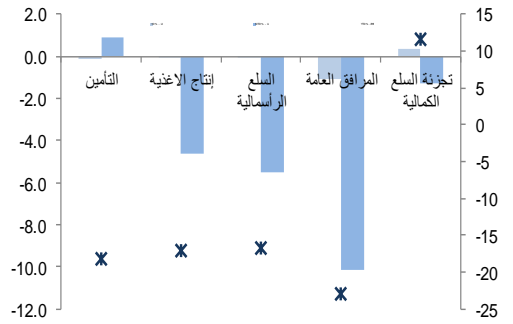
تداول - أسهم قريبة من أعلى مستوى ل 52 اسبوع

الشركة	اخر سعر	ادنى ل 52 اسبوع	التغير %	قيمة التداول (مليون ريال)
هرفي	41.80	41.80	0.0%	0.000
البابطين	21.68	21.66	0.1%	3.415
طبية الفايزة	28.90	28.85	0.2%	5.949
السعودية للكهرباء	15.96	15.92	0.3%	51.109
الراجحي ريت	8.09	8.02	0.9%	0.794

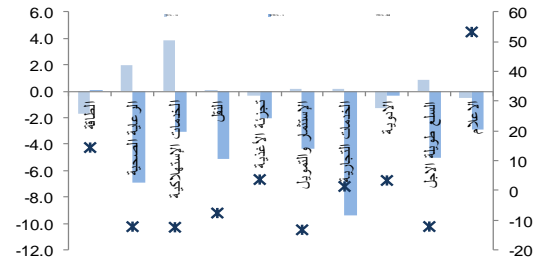
تداول-أداء قطاعات الرسملة الكبيرة (وزن كبير في المؤشر من 10%)



تداول - أداء قطاعات الرسملة المتوسطة (وزن متوسط في المؤشر بين 5%-10%)



تداول - أداء قطاعات الرسملة الصغيرة (وزن صغير في المؤشر من 5%)



تداول - أسهم قريبة من أعلى مستوى ل 52 اسبوع

الشركة	اخر سعر	أعلى ل 52 اسبوع	التغير %	قيمة التداول (مليون ريال)
الضيافة	21.80	22.10	1.4%	6.377
العالمية للتأمين التعاوني	38.50	39.10	1.6%	9.426
سافكو	79.10	80.70	2.0%	28.884
فييكو	37.20	38.15	2.6%	2.289
البحري	32.90	34.00	3.3%	108.412

مصدر البيانات: الراجحي المالية، بلومبرج



ملخص الشركات الواقعة تحت تغطيتنا

عائد التوزيعات (%) +2018	قيمة المنشأة/ EBITDA (مرة)			السعر/الربح (مرة)			متوسط التداول اليوم (مليون ريال)	التغير (%)	السعر المستهدف	سعر الاطلاق	القيمة السوقية (مليون ريال)	(ريال سعودي)
	2019E	2018E	2017A	2019E	2018E	2017A						
	المواد الأساسية											
4.2%	8.3x	7.7x	7.9x	16.3x	15.3x	16.7x	561.3	9.22	135.0	123.60	370,800	سابك
4.5%	7.1x	7.0x	8.1x	11.5x	12.0x	14.6x	19.3	13.64	25.0	22.00	8,067	سيكيم
3.2%	17.6x	17.9x	20.6x	24.7x	24.7x	30.9x	22.5	(17.83)	65.0	79.10	32,958	سافكو
0.0%	8.1x	8.0x	11.1x	10.5x	8.9x	15.3x	36.5	35.42	26.0	19.20	12,843	التصنيع
5.4%	9.0x	9.7x	8.9x	12.9x	12.9x	13.9x	15.4	10.17	78.0	70.80	39,825	ينساب
5.5%	11.3x	13.5x	11.4x	13.3x	14.7x	14.3x	8.3	11.93	61.0	54.50	10,725	المتقدمة
7.8%	19.2x	93.1x	8.8x	-214.7x	-17.7x	13.1x	3.4	0.93	19.5	19.32	1,932	اسمنت العربية
3.7%	15.2x	16.7x	13.3x	61.4x	84.4x	32.6x	1.7	(7.41)	12.5	13.50	2,734	اسمنت اليمامة
8.6%	9.1x	10.2x	11.3x	11.7x	13.7x	16.0x	2.9	(1.94)	43.0	43.85	6,709	اسمنت اسعديّة
8.4%	9.6x	10.0x	10.5x	16.5x	15.9x	15.5x	1.5	4.04	33.5	32.20	2,898	اسمنت القصيم
7.0%	8.1x	8.0x	10.2x	14.4x	14.3x	16.6x	3.3	7.58	23.0	21.38	3,367	اسمنت ينبع
6.1%	9.8x	9.8x	12.7x	14.2x	14.8x	17.9x	3.6	NA	UR	34.00	4,760	اسمنت الجنوبية
0.0%	13.8x	14.3x	22.2x	32.4x	29.8x	84.8x	15.7	(6.48)	47.6	50.90	59,476	معادن
	الاتصالات											
5.0%	8.5x	8.8x	6.5x	15.8x	18.4x	13.5x	21.6	(6.88)	78.5	84.30	168,600	الاتصالات السعودية
0.0%	6.3x	6.4x	6.6x	-316.7x	-38.0x	-16.1x	46.6	(7.89)	17.5	19.00	14,630	موبيلي
0.0%	5.4x	5.3x	5.6x	-35.8x	-30.5x	369.8x	9.9	8.37	6.6	6.09	3,555	زين
	الغذاء والزراعة											
1.8%	12.4x	12.6x	13.9x	19.8x	20.7x	24.7x	17.4	2.99	50.0	48.55	48,550	المرعي
1.6%	15.8x	19.7x	26.6x	18.4x	21.4x	80.6x	15.5	8.55	33.0	30.40	16,233	صافولا
5.7%	10.2x	10.9x	12.1x	12.7x	13.9x	15.4x	1.5	12.44	47.0	41.80	2,704	هرفي
0.0%	NA	11.0x	46.4x	NA	13.3x	59.9x	6.4	6.33	89.0	83.70	6,863	التموين
	التجزئة											
5.0%	17.3x	18.6x	15.0x	17.6x	18.7x	15.2x	7.7	(10.17)	166.0	184.80	16,632	جرير
4.3%	7.9x	8.4x	10.4x	11.6x	13.3x	18.7x	19.3	2.56	24.0	23.40	4,914	فواز الحكير
2.2%	10.8x	11.8x	11.2x	15.3x	16.8x	16.6x	5.9	20.29	83.0	69.00	6,210	العثيم
2.8%	9.9x	11.8x	11.1x	12.5x	15.3x	14.7x	18.0	(4.79)	50.7	53.20	2,660	اكسترا
	الرعاية الصحية											
1.6%	12.3x	19.3x	17.4x	13.2x	24.0x	20.2x	8.7	37.38	86.0	62.60	3,693	دلة
4.2%	15.3x	16.9x	17.3x	19.6x	21.6x	22.9x	4.5	5.70	89.0	84.20	8,420	المواسنة
2.9%	9.9x	11.0x	11.9x	15.9x	17.8x	21.0x	5.1	14.94	50.0	43.50	1,951	رعاية
3.1%	15.1x	17.6x	25.9x	21.7x	27.4x	41.2x	3.8	NA	UR	27.35	3,282	الحمادي
	اخرى											
5.3%	9.1x	10.5x	11.1x	10.7x	13.7x	15.3x	34.7	NA	UR	32.90	12,954	البحري

المصدر: بلومبرج ، الراجحي المالية.



أداء الاسواق الخليجية

الدولة	اخر اغلاق	التغير في المؤشر %			رسملة السوق بليون دولار	حجم التداول مليون سهم	قيمة التداول مليون دولار	السعر/الربح 12M	سعر/ق دفترية أسعار جارية	عائد توزيعات 12M (%)
		يوم واحد	شهر واحد	العام لتاريخه						
تداول	7,899	0.1	-0.6	9.3	98	908	17.3	1.8	3.6	
بورصة قطر	9,784	0.6	-1.0	14.8	5	62	14.5	1.5	4.5	
سوق دبي	2,826	1.8	-0.5	-16.2	77	89	-	1.1	6.0	
سوق ابو ظبي	4,948	0.4	-0.8	12.5	140	83	13.1	1.5	4.8	
سوق الكويت	5,346	0.2	1.6	11.5	36	46	15.3	1.7	3.6	
سوق مسقط	4,524	0.5	2.4	-11.3	16	12	11.1	0.8	6.0	
سوق البحرين	1,349	-0.1	0.8	1.3	21	7	9.1	0.9	6.1	

أداء الاسواق الناشئة

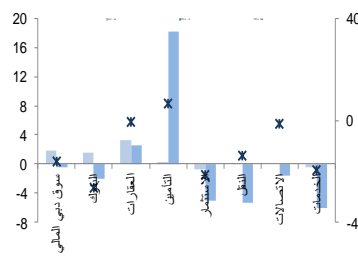
الدولة	اخر اغلاق	التغير في المؤشر %			رسملة السوق بليون ريال	حجم التداول مليون سهم	قيمة التداول مليون دولار	السعر/الربح 12M	سعر/ق دفترية أسعار جارية	عائد توزيعات 12M (%)
		يوم واحد	شهر واحد	العام لتاريخه						
البرازيل	79,342	-0.8	3.5	3.8	419	2,183	18.5	1.7	3.6	
جمهورية التشيك	1,102	0.1	2.7	2.2	2	27	13.2	1.5	4.9	
اليونان	692	-2.3	-5.2	-13.8	34	85	22.8	0.6	2.9	
هنغاريا	37,171	1.9	-0.2	-5.6	5	79	10.6	1.3	2.8	
ماليزيا	1,793	-0.3	-1.5	-0.2	177	360	19.0	1.9	3.3	
المكسيك	49,504	-0.3	-0.1	0.3	138	341	17.7	2.5	2.1	
جنوب افريقيا	55,708	-0.5	-5.0	-6.4	313	1,566	17.2	1.9	3.6	
تاوان	11,006	-0.3	-0.5	3.4	2,230	4,187	14.3	1.7	4.0	
تايلاند	1,756	0.2	2.0	0.2	3,823	1,592	17.4	2.1	3.0	
تركيا	99,957	-0.3	7.8	-13.3	107	1,651	7.5	1.1	4.3	
تشيلي	5,284	-0.8	0.2	-5.1	484	119	17.7	1.8	2.8	
الصين	3,439	1.0	3.1	-14.7	8,438	13,813	12.8	1.7	2.3	
كولومبيا	1,506	0.5	-2.4	-0.5	23	49	15.2	1.4	2.7	
مصر	1,387	0.1	-9.9	-3.5	122	30	14.0	1.9	3.1	
الهند	10,930	-0.4	-6.4	3.8	493	3,202	22.3	3.0	1.3	
اندونيسيا	5,977	0.8	-0.7	-6.0	6,273	403	20.3	2.3	2.3	
الكويت	5,346	0.2	1.6	11.5	36	46	15.3	1.7	3.6	
باكستان	40,999	0.4	-1.8	1.3	100	45	9.9	1.4	5.5	
البيرو	1,714	-1.2	2.2	2.8	1	27	15.4	2.5	3.5	
الفلبين	7,277	-0.6	-7.4	-15.0	106	83	18.7	2.0	1.6	
قطر	9,784	0.6	-1.0	14.8	5	62	14.5	1.5	4.5	
روسيا	1,192	0.4	9.1	3.3	24,095	798	6.1	0.8	5.4	
الامارات	4,948	0.4	-0.8	12.5	140	83	13.1	1.5	4.8	
مؤشر فوتسي	511	-0.3	-0.9	-9.7	35,721	20,897	13.4	1.7	2.9	

دبي - الاسهم الأكثر ارتفاعا/ انخفاضاً

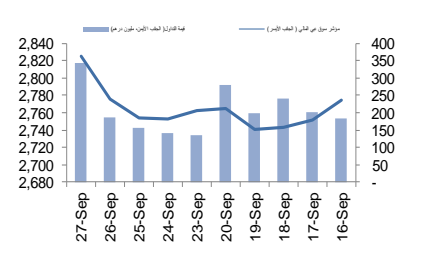
الشركة	اخر سعر	التغير %	حجم التداول (بالملايين)
تكافل الإمارات	1.82	7.1	0.04
الإمارات دبي الوطني	9.50	6.2	5.62
ارابتك القابضة	1.93	3.8	3.03
دار التكافل	0.62	2.5	0.68
إعمار العقارية	4.95	2.1	11.46

الشركة	اخر سعر	التغير %	حجم التداول (بالملايين)
الخليجية للاستثمارات العامة	0.26	-2.6	0.18
شعاع كابيتال	1.00	-2.0	1.02
ديار للتطوير	0.43	-1.2	10.31
دبي للإستثمار	1.88	-1.1	19.68
أمانات القابضة	1.14	-0.9	0.16

دبي - أداء القطاعات



دبي - اتجاه النشاط (العشرة أيام الأخيرة)



مصدر البيانات: الراجحي المالية، بلومبرج

فضلاً نأخذ الصيغة قبل الأخيرة للاطلاع على بعض الإفصاحات الإضافية الهامة. شركة الراجحي المالية (الراجحي)، هي وسيط متعامل أجنيبي غير مسجل في الولايات المتحدة الأمريكية. وإدارة البحوث في الراجحي المالية تضم محللي بحوث أو محللين باحثين، غير مسجلين في الولايات المتحدة الأمريكية. ويتم توزيع بحوث الراجحي في الولايات المتحدة الأمريكية بموجب القاعدة رقم 15-6 من قانون تبادل الأوراق المالية لعام 1934 الصادر، فقط بواسطة مؤسسة روزنبلات سيكوريتيز Rosenblatt Securities، وهي مؤسسة مسجلة في هيئة تبادل الأوراق المالية الأمريكية كما أنها متعامل وسيط عضو في هيئة تنظيم القطاع المالي الأمريكية FINRA.

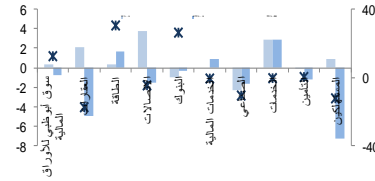


أبو ظبي - الاسهم الأكثر ارتفاعا/ انخفاضاً

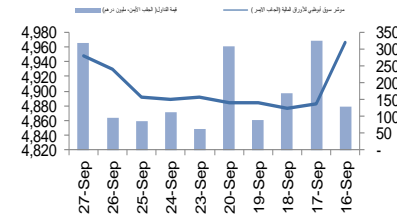
حجم التداول (بالملايين)	التغير %	آخر سعر	الشركة
0.021	14.5	0.98	رأس الخيمة للإسمنت الأبيض
1.187	6.9	3.10	أبو ظبي الوطنية للتفاح
0.005	6.1	2.60	بنك أم القيوين الوطني
0.446	4.3	0.73	إسمنت رأس الخيمة
2.510	3.7	16.70	الإمارات للإتصالات

حجم التداول (بالملايين)	التغير %	آخر سعر	الشركة
0.004	-9.2	1.08	أبو ظبي لبناء السفن
0.008	-9.1	2.00	الخليج للصناعات الدوائية
0.159	-3.1	4.12	بنك رأس الخيمة الوطني
0.155	-2.0	0.98	الشارقة للإسمنت
1.037	-1.5	0.60	رأس الخيمة العقارية

أبو ظبي - أداء القطاعات



أبو ظبي - اتجاه النشاط (العشرة أيام الأخيرة)

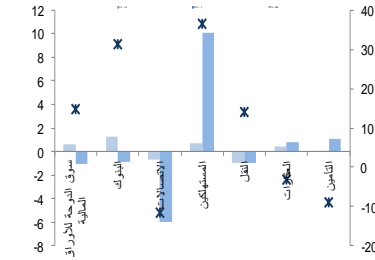


قطر - الاسهم الأكثر ارتفاعا/ انخفاضاً

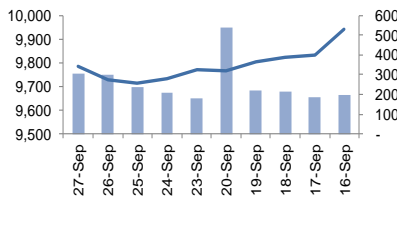
حجم التداول (بالملايين)	التغير %	آخر سعر	الشركة
0.232	2.8	18.50	الخليج الدولية
0.305	2.2	140.00	مصرف قطر الاسلامي
0.282	1.7	177.00	بنك قطر الوطني
0.126	1.1	5.38	عقد الاستثمار
0.317	1.0	40.40	البنك التجاري القطري

حجم التداول (بالملايين)	التغير %	آخر سعر	الشركة
0.425	-1.9	17.17	نقلات
0.062	-1.9	65.50	المرافق
0.052	-0.7	68.99	اتصالات قطر
0.003	-0.6	151.03	الميرة
0.272	-0.6	8.56	فودافون قطر

قطر - أداء القطاعات



قطر - اتجاه النشاط (العشرة أيام الأخيرة)

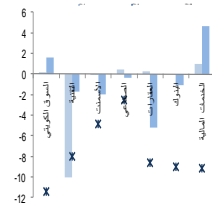


الكويت - الاسهم الأكثر ارتفاعا / انخفاضاً

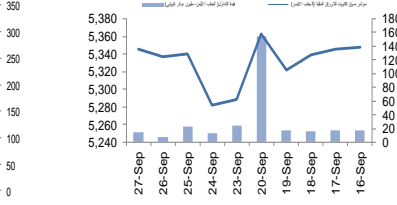
حجم التداول (بالملايين)	التغير %	آخر سعر	الشركة
16.559	0.9	214	الاهلي الكويتي
2.650	0.6	479	الاتصالات المتنقلة / مجموعة
0.722	0.6	162	مجموعة الصناعات الوطنية
2.392	0.4	255	بنك الخليج
3.528	0.4	827	بنك الكويت الوطني

حجم التداول (بالملايين)	التغير %	آخر سعر	الشركة
0.510	-0.9	212	مشاريع الكويت القابضة
0.722	-0.8	634	العمانية
0.608	-0.4	239	بنك الكويت الدولي
0.937	-0.4	250	بنك برقان
0.775	-0.4	561	بنك بوبيان

الكويت - أداء القطاعات



الكويت - اتجاه النشاط (العشرة أيام الأخيرة)

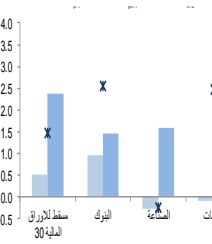


عمان - الاسهم الأكثر ارتفاعا / انخفاضاً

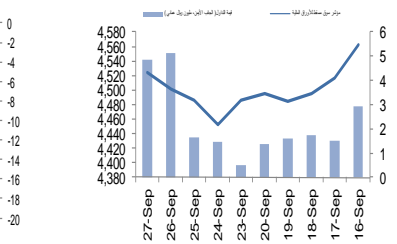
حجم التداول (بالملايين)	التغير %	آخر سعر	الشركة
0.212	3.5	0.352	اومنيست
8.521	2.4	0.422	بنك مسقط
0.151	1.3	0.162	بنك ظفار
0.090	1.2	0.086	بنك العز الاسلامي
0.744	1.1	0.095	المدينة تكافل

حجم التداول (بالملايين)	التغير %	آخر سعر	الشركة
0.250	-1.8	0.112	الجزيرة للخدمات
0.461	-1.4	0.410	النهضة للخدمات
0.060	-1.4	0.852	العمانية للإتصالات
0.115	-1.1	0.090	الانوار لبلط السوراميك
0.121	-0.9	0.420	ريستو للأسمنت

عمان - أداء القطاعات



عمان - اتجاه النشاط (العشرة أيام الأخيرة)

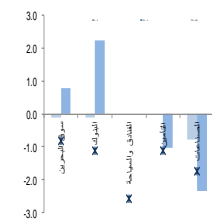


البحرين - الاسهم الأكثر ارتفاعا / انخفاضاً

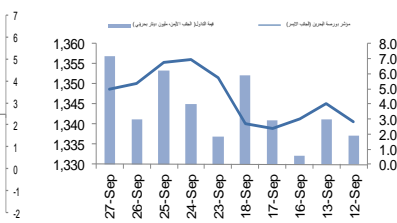
حجم التداول (بالملايين)	التغير %	آخر سعر	الشركة
0.030	1.8	0.224	عقارات السيف
0.015	0.7	0.720	بي. أم. أي. عامة
NA	NA	NA	NA
NA	NA	NA	NA
NA	NA	NA	NA

حجم التداول (بالملايين)	التغير %	آخر سعر	الشركة
0.028	-2.0	0.100	مصرف السلام - البحرين
0.200	-0.8	0.615	المنجوم البحرين
0.028	-0.7	0.715	البحرين للأسواق الحرة
NA	NA	NA	NA
NA	NA	NA	NA

البحرين - أداء القطاعات



البحرين - اتجاه النشاط (العشرة أيام الأخيرة)



مصدر البيانات: الراجحي المالية، بلومبرج



افصاحات مهمة للأشخاص الأمريكيين

تم اعداد هذا التقرير البحثي من قبل شركة الراجحي المالية (الراجحي)، وهي شركة مرخصة لممارسة نشاطات الأوراق المالية في المملكة العربية السعودية. وشركة الراجحي ليست وسيطاً مالياً مسجلاً في الولايات المتحدة الأمريكية، وبناء عليه، فإنها لا تخضع لقواعد الولايات المتحدة الأمريكية المتعلقة بإعداد التقارير البحثية واستقلالية محلي البحوث. ويتم تقديم هذا التقرير البحثي، لتوزيعه "للمستثمرين المؤسسيين الرئيسيين في الولايات المتحدة الأمريكية"، اعتماداً على الاستثناء من التسجيل الذي توفره القاعدة 6-15 من قانون تبادل الأوراق المالية الأمريكي لعام 1934 وتعديلاته ("قانون تبادل الأوراق المالية").

ويجب على أي جهة أمريكية متلقية لهذا التقرير البحثي وترغب في تنفيذ أي عملية شراء أو بيع أوراق مالية أو أدوات مالية مرتبطة بها بناء على المعلومات المقدمة في هذا التقرير البحثي، يجب عليها أن تفعل ذلك، فقط من خلال مؤسسة روزنبلات سكيوريتيز انكوربوريشن Rosenblatt Securities Inc.، وعنوانها، 40Wall Street 59th Floor, New York, NY 10005، وهي وسيط متعامل مسجل في الولايات المتحدة الأمريكية. ولا يسمح، تحت أي ظرف من الظروف، لأي متلق لها التقرير البحثي، تنفيذ أي عملية لشراء أو بيع أوراق مالية أو أدوات مالية مرتبطة بها، من خلال الراجحي. وتقبل مؤسسة روزنبلات سكيوريتيز انكوربوريشن، تحمل المسؤولية المتعلقة بمحتويات هذا التقرير البحثي، وفقاً للشروط المضحة أذناه، في حالة تسليم هذا التقرير لشخص أمريكي لا يكون مستثمراً مؤسسياً أمريكياً رهنياً.

إن المحلل الذي يظهر اسمه في هذا التقرير البحثي، غير مسجل أو مؤهل كمحلل باحث لدى هيئة تنظيم الأوراق المالية والبورصات الأمريكية FINRA وربما لا يكون شخصاً مرتبطاً بمؤسسة روزنبلات سكيوريتيز انكوربوريشن، وبناء عليه، فإنه ربما لا يخضع للقيود المعمول بها بموجب قواعد هيئة تنظيم الأوراق المالية والبورصات الأمريكية FINRA المتعلقة بإقامة اتصالات مع شركة تابعة أو الظهور في وسائل الاعلام والتداول في أوراق مالية تكون في حساب محلل باحث.

الملكية وتضارب المصالح الجوهري

لا تملك مؤسسة روزنبلات سكيوريتيز انكوربوريشن، أو شركاتها التابعة، "ملكية منفعة"، كما هو محدد وفقاً للقسم 13(d) من قانون تبادل الأوراق المالية، 1% أو أكثر من أوراق الملكية (الأسهم) equity securities المذكورة في التقرير. ويمكن أن يكون لدى مؤسسة روزنبلات سكيوريتيز انكوربوريشن أو شركاتها التابعة وأو موظفيها أو مديريها أو عاملين لديها، مصالح أو مراكز استثمارية مغطاة long positions أو مراكز استثمارية مكشوفة short positions، كما يمكن أن يقوموا في أي وقت من الأوقات بعمليات شراء أو بيع بصفة أصيل أو وكيل للأوراق المالية المشار إليها في هذه الوثيقة. إن مؤسسة روزنبلات سكيوريتيز انكوربوريشن ليست لديها أي دراية بأي تضارب مصالح جوهري حتى تاريخ هذا المنشور أو النشر.

نشاطات التعويض والمصرفية الاستثمارية

لم تقم مؤسسة روزنبلات سكيوريتيز انكوربوريشن، أو أي شركة تابعة لها، بإدارة أو المشاركة في إدارة طرح عام للاكتتاب في أوراق مالية للشركة التابعة خلال الاثني عشر (12) شهراً الماضية، كما أنها لم تتلقى تعويضاً نظير قيامها بنشاطات مصرفية استثمارية من الشركة التابعة خلال الاثني عشر (12) شهراً الماضية، ولا يتوقع أن تستلم في أي شركة تابعة لها، أو تعتمز البحث عن تعويض مقابل خدمات مصرفية استثمارية من الشركة خلال الأشهر الثلاثة التالية.

افصاحات اضافية

إن هذا التقرير البحثي متاح للتوزيع، فقط تحت الظروف التي يمكن أن يسمح بها القانون المعمول به. ولا يتعد هذا التقرير البحثي بالأهداف الاستثمارية المحددة أو المؤسسات المالية أو الاحتياجات الخاصة بأي متلق محدد، حتى لو تم إرساله إلى متلق وحيد لهذا التقرير. إن هذا التقرير البحثي ليس مضموناً أن يكون بياناً كاملاً أو ملخصاً لأي أوراق مالية أو أسواق أو تقارير أو تطورات، حسب ما هو مشار إليه في هذا التقرير البحثي. وسوف لن يكون هناك أي التزام أو مسؤولية على أي من الراجحي أو أي من مرانها أو موظفيها أو عاملين لديها أو وكلائها، أيًا كان منشؤه، عن أي خطأ أو عدم دقة أو عدم اكتمال يتعلق بحقيقة أو رأي متضمن في هذا التقرير البحثي، أو عدم اهتمام في اعداد أو نشر هذا التقرير البحثي، أو أي خسائر أو أضرار ربما تنشأ من استخدام هذا التقرير البحثي.

وربما تعتمد الراجحي، على حواجز معلومات information barriers، مثل "الجدران الصينية Chinese Walls" للسيطرة على تدفق المعلومات في ما بين مجالات أو وحدات أو أقسام أو مجموعات أو الشركات التابعة للراجحي.

إن الاستثمار في أي أوراق مالية غير أمريكية أو في أدوات مالية مرتبطة بها (يشمل ذلك ايصالات ايداع الأوراق المالية ADRS) التي تم نقاشها في هذا التقرير البحثي، ربما يظهر مخاطر معينة. ذلك لأن الأوراق المالية الخاصة بجهات اصدار غير أمريكية، ربما لا تكون مسجلة لدى، أو ربما تكون خاضعة لأنظمة، هيئة الأوراق المالية والبورصات الأمريكية. ويمكن أن تكون المعلومات المتعلقة بمل هذه الأوراق المالية غير الأمريكية أو الأدوات المالية ذات الصلة، محدودة. وربما لا تكون الشركات الأجنبية، خاضعة لمعايير المراجعة ورفع التقارير والمنطلقات التنظيمية التي يمكن مقارنتها بتلك المعمول بها داخل الولايات المتحدة الأمريكية.

إن قيمة أي استثمار أو دخل متحقق من أي أدوات مالية مرتبطة بها، تم نقاشها في هذا التقرير البحثي، ويعلمه غير الدولار الأمريكي، تكون خاضعة لتقلبات أسعار صرف العملات التي ربما يكون لها تأثيرات ايجابية أو سلبية على قيمة أو الربح المتوقع من تلك الأوراق المالية أو الأدوات المالية المرتبطة بها.

إن الأداء الماضي، ليس بالضرورة أن يكون دليلاً ومرشداً للأداء المستقبلي، كما أن شركة الراجحي المالية لا تقدم تعهداً أو ضماناً، صريحاً أو ضمنياً، في ما يتعلق بالأداء المستقبلي. وقد يشهد الربح من الاستثمارات تذبذباً. كذلك، فإن سعر أو قيمة الاستثمارات التي يرتبط بها هذا التقرير البحثي، سواء بشكل مباشر أو غير مباشر، ربما يهبط أو يرتفع بشكل مغاير لمصالح المستثمرين. وقد تصبح أي توصية أو رأي متضمن في هذا التقرير البحثي، قديمة نتيجة للتغيرات التي تحدث في البيئة التي تعمل فيها الجهة المصدرة للأوراق المالية التي تخضع للتحليل، بالإضافة إلى التغيرات التي تطرأ على التقديرات والتنبؤات والافتراضات ومنهجية التقييم المستخدمة في هذا التقرير.

ولا يسمح بنسخ أو إرسال أو استخراج نسخ طبق الأصل، لأي جزء من محتويات هذا التقرير البحثي، بأي شكل أو بأي طريقة، بدون الموافقة الخطية المسبقة من شركة الراجحي، كما أن الراجحي لا تقبل أي مسؤولية أياً كان نوعها، عن الأفعال التي تصدر عن الغير، في ما يتعلق بهذا الموضوع. لقد تم اعداد وثيقة البحث هذه، بواسطة شركة الراجحي المالية ("الراجحي المالية") ومقرها الرياض، المملكة العربية السعودية. وقد تم اعدادها ليتم استخدامها استخداماً عاماً بواسطة عملاء الراجحي المالية ولا يجوز اعادة توزيعها أو اعادة إرسالها أو الإفصاح عنها، كلياً أو جزئياً، أو بأي شكل أو طريقة، بدون الموافقة المكتوبة الصريحة من شركة الراجحي المالية. إن استلامكم واستعراضكم لهذه الوثيقة البحثية، يمثل موافقتكم على عدم اعادة توزيع أو إرسال أو الإفصاح للآخرين عن المحتويات أو الآراء أو الملخصات أو المعلومات التي تشتمل عليها هذه الوثيقة، قبل أن يتم الإفصاح بشكل عام، عن هذه المعلومات من قبل شركة الراجحي المالية. لقد تم الحصول على المعلومات التي تشتمل عليها هذه الوثيقة، من مصادر عامة متنوعة يعتقد بأنها موثوقة، ولكننا لا نضمن دقتها. إن شركة الراجحي المالية لا تقدم أي تعهدات أو ضمانات (صريحة أو ضمنية)، في ما يتعلق بالبيانات والمعلومات المقدمة، كما أن شركة الراجحي المالية، لا تتعهد بأن محتويات هذه الوثيقة من المعلومات مكتملة، أو خالية من أي أخطاء، أو أنها غير مضللة، أو أنها مناسبة لأي غرض محدد. وتوفر وثيقة البحث هذه معلومات عامة فقط. ولا تشكل المعلومات أو أي رأي معين عن، عرضاً أو دعوة لعمل أو تقديم عرض، لشراء أو بيع أي أوراق مالية أو منتجات استثمارية أخرى ترتبط بتلك الأوراق المالية أو الاستثمارات. ولا يقصد منها تقديم نصيحة بشأن الاستثمار الشخصي كما أنها لا تأخذ في الاعتبار الأهداف الاستثمارية المحددة والوضع المالي والاحتياجات الخاصة بأي شخص معين ربما يحصل على هذه الوثيقة.

وينبغي على المستثمرين البحث عن الاستشارة المالية أو القانونية أو الخاصة بالضرائب، في ما يتعلق بملاعة الاستثمار في أي أوراق مالية أو الاستثمارات الأخرى أو الاستراتيجيات الاستثمارية التي تم نقاشها أو التوصية بها في هذه الوثيقة البحثية، كما يجب عليهم أن يفهموا أن البيانات أو الإفادات المتعلقة بالفرص المستقبلية ربما لا تتحقق. وينبغي على المستثمرين أن ينتبهوا إلى أن الربح المتوقع من تلك الأوراق المالية أو الاستثمارات الأخرى، إذا وجد، قد يتذبذب وأن سعر أو قيمة تلك الأوراق المالية والاستثمارات ربما يرتفع أو يهبط. ويمكن أن يكون للتقلبات التي تحدث في أسعار صرف العملات تأثيرات عكسية على قيمة أو سعر أو الربح المتوقع من، استثمارات محددة. وفقاً لذلك، ربما يحصل المستثمرون على مبالغ أقل من أصل المبالغ التي استثمروها. وربما يكون للراجحي المالية أو لموظفيها أو لوكلائها أو أكثر من شركاتها التابعة (يشمل ذلك محلي البحوث)، مصلحة مالية في الأوراق المالية للمصدر (المصدرين) أو في استثمارات ذات صلة، بما في ذلك المراكز المغطاة أو المراكز المكشوفة في الأوراق المالية أو الضمانات أو حقوق الخيارات المستقبلية أو عقود الخيار أو المشتقات المالية أو الأدوات المالية الاستثمارية الأخرى. وربما تقوم شركة الراجحي المالية أو الشركات التابعة لها، من وقت لآخر، بأعمال مصرفية استثمارية أو خدمات أخرى، لجذب أعمال مصرفية استثمارية أو أعمال أخرى من، أي شركة جرى ذكرها في هذه الوثيقة البحثية. وسوف لن تكون الراجحي المالية، وكذلك شركاتها التابعة وموظفيها، خاضعة لأي خسارة أو أضرار، مباشرة أو غير مباشرة أو تبعية، قد تنشأ، بصورة مباشرة أو غير مباشرة، عن أي استخدام للمعلومات التي تتضمنها هذه الوثيقة البحثية.

إن وثيقة البحث هذه، وأي توصيات تشتمل عليها، تخضع للتغيير بدون اخطار مسبق. ولا تتحمل شركة الراجحي المالية أية مسؤولية عن تحديث المعلومات الواردة في وثيقة البحث هذه. كما لا يسمح أيضاً بتغيير أو اصدار نسخة طبق الأصل أو إرسال أو توزيع، كل أو أي جزء من وثيقة البحث هذه، بأي شكل أو بأي وسيلة. وهذه الوثيقة البحثية، غير موجهة إلى، أو يعتمز توزيعها إلى أو استخدامها بواسطة، أي شخص أو كيان يكون مواطناً أو يقيم في أو يقع مقره في أي مركز أو ولاية أو دولة أو أي اختصاص تشريعي اخر، يكون فيها هذا التوزيع أو النشر أو توفير الوثيقة أو استخدامها، مخالفاً للقانون، أو ربما يجعل الراجحي المالية أو أي واحدة من شركاتها التابعة، عرضة لأي متطلبات تسجيل أو ترخيص في اطار ذلك الاختصاص التشريعي.



إخلاء المسؤولية

أعدت وثيقة البحث هذه من قبل شركة الراجحي المالية "الراجحي المالية"، الرياض، المملكة العربية السعودية للاستخدام العام من عملاء شركة الراجحي المالية ولا يجوز إعادة توزيعها أو إعادة إرسالها أو الإفصاح عنها، كليا أو جزئيا، أو بأي شكل أو طريقة، دون موافقة كتابية صريحة من شركة الراجحي المالية. إن استلام هذه الوثيقة والإطلاع عليها يعتبر بمثابة موافقة من جانبكم على عدم إعادة توزيع أو إعادة إرسال أو الإفصاح للآخرين عما تتضمنه من محتويات وأراء، واستنتاجات أو معلومات قبل نشر تلك المعلومات للعموم من جانب شركة الراجحي المالية. وقد تم الحصول على المعلومات الواردة في هذه الوثيقة من مصادر عامة مختلفة يعتقد أنها معلومات موثوقة لكننا لا نضمن دقتها. وشركة الراجحي المالية لا تقدم أية إقرارات أو ضمانات (صريحة أو ضمنية) بشأن البيانات والمعلومات المقدمة كما أنها لا تقر بأن المعلومات التي تتضمنها هذه الوثيقة هي معلومات كاملة أو خالية من أي خطأ أو غير مضللة أو أنها تصلح لأي عرض محدد. فوثيقة البحث هذه إنما تقدم معلومات عامة فقط. كما أنه لا المعلومات ولا أي رأي وارد في هذه الوثيقة يشكل عرضا أو دعوة لتقديم عرض لشراء أو بيع أي أوراق مالية أو غيرها من المنتجات الاستثمارية ذات الصلة بتلك الأوراق المالية أو الاستثمارات. وليس الغرض من هذه الوثيقة تقديم مشورة شخصية في مجال الاستثمار كما أنها لا تأخذ في الاعتبار الأهداف الاستثمارية أو الوضع المالي أو الاحتياجات المحددة لأي شخص معين قد يستلم هذه الوثيقة.

ينبغي للمستثمرين السعي للحصول على المشورة المالية أو القانونية أو الضريبية بشأن مدى ملاءمة الاستثمار في أي أوراق مالية، أو استثمار آخر أو أية استراتيجيات استثمار جرت مناقشتها أو التوصية بها في هذه الوثيقة، وينبغي للمستثمرين تفهم أن البيانات المتعلقة بالتوقعات المستقبلية الوارد في هذه الوثيقة قد لا تتحقق. كذلك ينبغي للمستثمرين ملاحظة أن الدخل من أوراق مالية من هذا النوع أو غيرها من الاستثمارات، إن وجد، قد يتعرض للتقلبات وبأن سعر أو قيمة تلك الأوراق المالية والاستثمارات يكون عرضة للارتفاع أو الانخفاض. كما أن التقلبات في أسعار الصرف قد يكون لها آثار سلبية على قيمة أو ثمن، أو الدخل المتأتي من استثمارات معينة. وبناء عليه، يمكن للمستثمرين أن يحصلوا على عائد يكون أقل من مبلغ رأسمالهم المستثمر أساسا. ويجوز أن يكون لشركة الراجحي المالية أو المسؤولين فيها أو واحد أو أكثر من الشركات الفرعية التابعة لها (بما في ذلك محلي البحث) مصلحة مالية في الأوراق المالية للجهة أو الجهات المصدرة لتلك الأوراق المالية أو الاستثمارات ذات العلاقة، بما في ذلك المراكز طويلة أو قصيرة الأجل في الأوراق المالية، وخيارات شراء الأسهم أو العقود الأجلة أو الخيارات الأخرى أو المشتقات، أو غيرها من الأدوات المالية. كما يجوز لشركة الراجحي المالية أو الشركات التابعة لها أن تقوم من وقت لآخر بإداء الخدمات المصرفية الاستثمارية أو غيرها من الخدمات أو السعي لتأمين الخدمات المصرفية الاستثمارية أو غيرها من الأعمال من أي شركة من الشركات المذكورة في هذه الوثيقة من وثائق البحث. وشركة الراجحي المالية، بما في ذلك الشركات التابعة لها وموظفيها، لا تكون مسؤولة عن أي أضرار مباشرة أو غير مباشرة أو خسارة أو أضرار أخرى قد تنشأ، بصورة مباشرة أو غير مباشرة، من أي استخدام للمعلومات الواردة في هذه الوثيقة من وثائق البحث. ولا يجوز تغيير أو استنساخ أو إرسال أو توزيع هذه الوثيقة من وثائق البحث وأية توصيات واردة فيها للتغيير دون إشعار مسبق. وشركة الراجحي المالية لا تتحمل أي مسؤولية عن تحديث المعلومات الواردة في هذه الوثيقة من وثائق البحث. ولا يجوز تغيير أو استنساخ أو إرسال أو توزيع هذه الوثيقة من وثائق البحث كليا أو جزئيا بأي شكل أو بأي وسيلة. كما يراعى أن هذه الوثيقة من وثائق البحث ليست موجهة إلى أو معدة للتوزيع أو استخدامها من قبل أي شخص أو كيان سواء كان مواطنا أو مقيما في أي مكان أو دولة أو بلد أو أية ولاية قضائية أخرى، حيثما يكون مثل هذا التوزيع أو النشر أو توافر أو استخدام هذه الوثيقة مخالفا للقانون أو يتطلب من شركة الراجحي المالية أو أي من فروعها القيام بأي تسجيل أو استيفاء أي شرط من شروط الترخيص ضمن ذلك البلد أو تلك الولاية القضائية.

للاتصال

شركة الراجحي المالية
إدارة البحوث

المكتب الرئيسي، طريق الملك فهد

صندوق البريد 5561، الرياض 11432

المملكة العربية السعودية

البريد الإلكتروني:

research@alrajhi-capital.com

تم ترخيص شركة الراجحي المالية من قبل هيئة السوق المالية السعودية، بموجب ترخيص رقم 07068/ 37

الراجحي المالية
Al Rajhi Capital

