



إدارة البحوث

research@alrajhi-capital.com
هاتف: +966 11 211 9449

نظرة على الأسواق العالمية

• في الولايات المتحدة الأمريكية ستبدأ الأسواق الأسبوع مع صدور بيانات الإنفاق الاستهلاكي الشخصي يوم الاثنين، وسيساعد على قياس اتجاهات التضخم. وسيكون تركيز المستثمرين على اجتماع مجلس الاحتياطي الفيدرالي المقرر يوم الأربعاء، ومن خلاله سوف يعرف موقف السياسة النقدية لمجلس الاحتياطي الفيدرالي إلى جانب قرار أسعار الفائدة. وبالإضافة إلى ذلك سوف تصدر أيضا البيانات الشهرية الحاسمة في تقييم الوضع الاقتصادي العام لمؤشر مديري المشتريات التصنيعية لمعهد إدارة التوريد يوم الأربعاء. وسينتهي الأسبوع مع صدور بيانات وزارة العمل الأمريكية عن معدل البطالة في الولايات المتحدة، وبيانات الوظائف غير الزراعية، وبيانات مشاركة القوى العاملة يوم الجمعة.

• في أوروبا سيكون تركيز المستثمرين على إعلانات بنك إنجلترا بشأن سعر الفائدة الرئيسي في المملكة المتحدة المقرر يوم الخميس. وستصدر يوم الثلاثاء بيانات الناتج المحلي الإجمالي للربع الثالث (الأولية) وبيانات تضخم التجزئة الشهرية (الأولية) في منطقة اليورو، والتي تعتبر هامة في تقييم الاتجاهات الاقتصادية العامة في المنطقة. وفي الوقت نفسه، ستصدر بيانات البطالة الشهرية وبيانات مؤشر مديري المشتريات التصنيعية في ألمانيا يوم الخميس. ويبدأ الأسبوع مع صدور بيانات شهرية حول مؤشر المعنويات الاقتصادية في منطقة اليورو يوم الاثنين، إلى جانب بيانات مبيعات التجزئة الشهرية في ألمانيا.

• كانت أسواق دول مجلس التعاون الخليجي متباينة يوم الأحد. حيث انخفض سوق دبي بنسبة 0.3% في ظل تراجع واسع النطاق، تلاه سوق الكويت، الذي انخفض بنسبة 0.2%. كما انخفض سوق البحرين وسوق أبوظبي بنسبة 0.1% لكل منهما. وكانت الأسواق الأخرى إيجابية حيث ارتفع سوق قطر بنسبة 0.1% مدعوماً بالمكاسب في أسهم البتروكيماويات. وارتفع سوق عمان أيضا بنسبة 0.2%.

• تتداول الأسواق الآسيوية على تباين هذا الصباح حيث ينتظر المستثمرون النتائج الربعية من الشركات الإقليمية. وانخفض مؤشر شنغهاي المركب بنسبة 0.7%، متأثرا بانخفاض عائدات السندات الصينية لمدة 10 سنوات التي بلغت أعلى مستوى لها منذ 3 سنوات. وارتفع مؤشر كوسبي بنسبة 0.2% بشكل طفيف مدعوماً بالمكاسب في أسهم النفط والتكنولوجيا. وتتداول مؤشرات نيكاي 225 وهانغ سنغ دون تغيير.

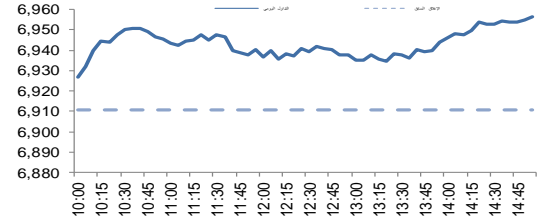
نظرة على السوق السعودي

• أضاف المؤشر العام لسوق الأسهم السعودية "تداول" 45.82 نقطة أو ارتفع بنسبة 0.66% وأغلق عند مستوى 6,956.47 نقطة. وأغلقت مؤشرات ثمانية عشر قطاع من أصل عشرين قطاع على ارتفاع. وكانت نسبة الارتفاع الى نسبة الانخفاض 52.1122. وبلغت قيمة التداول 2.9 مليار ريال.

• ساءك ارتفاع صافي الارباح بنسبة 12% في التسعة اشهر لعام 2017: أعلنت الشركة السعودية للصناعات الأساسية "سابك" عن ارتفاع صافي الارباح لتسعة اشهر لعام 2017 بنسبة 12.4% (على أساس سنوي) وبلغت 14.7 مليار ريال، بسبب زيادة متوسط أسعار بيع المنتجات وزيادة الكميات المباعة. (تداول)

• "فوتسي" تتوقع استيفاء المملكة للمتطلبات: قالت شركة "فوتسي راسل" إن السعودية خطت عددا من الخطوات الإيجابية تهدف لزيادة الانفتاح في أسواقها وتعزيز كفاءتها، لذا من المتوقع أن تفي المملكة بمتطلبات إدراجها ضمن الأسواق الناشئة الثانوية ابتداء من 2018، وذلك بعد أن شهد نموذج الحفظ المستقل مزيدا من التحسينات. (عرب نيوز)

مؤشر تداول	6,956.5	0.66%
قيمة التداول (مليون الريالات)	2,865.3	13%
حركة تداول خلال اليوم		



المؤشرات الإقليمية الرئيسية

المؤشر	اغلق	يوم واحد %	الاسبوع حتى تاريخه %	العام حتى تاريخه %
تداول	6,956	0.7	0.7	-3.5
سوق قطر	8,134	0.1	0.1	-22.1
بورصة الكويت	6,608	-0.2	-0.2	15.0
سوق أبوظبي	4,463	-0.1	-0.1	-1.8
سوق دبي المالي	3,640	-0.3	-0.3	3.1
سوق مسقط	4,967	0.2	0.2	-14.1
سوق البحرين	1,277	0.0	0.0	4.6
ام اس سي أي الخليجي	471	0.5	0.5	-1.1

السلع والعملات الرئيسية

السلع والعملات الرئيسية	اغلق	يوم واحد %	الاسبوع حتى تاريخه %	العام حتى تاريخه %
الذهب	1,272	-0.2	-0.2	10.4
الفضة	16.78	-0.6	-0.6	5.4
برنت	60.40	-0.1	-0.1	2.8
سلة أوبك	56.45	0.2	1.9	5.9
اليورو	1.16	0.1	0.1	10.5
مؤشر الدولار الأمريكي	94.77	-0.2	-0.2	-7.3
الين الياباني	113.600	0.1	0.1	3.0

المؤشرات العالمية الرئيسية

المؤشرات العالمية الرئيسية	اغلق	يوم واحد %	الاسبوع حتى تاريخه %	العام حتى تاريخه %
داو جونز الصناعي	23,434	0.1	0.0	18.6
اس اند بي 500	2,581	0.8	0.0	15.3
نيكاي 225	21,990	-0.1	-0.1	15.0
هانغ سنغ	28,452	0.0	0.0	29.3
فوتسي 100	7,505	0.2	0.0	5.1
كاك 40	5,494	0.7	0.0	13.0
ام اس سي اي العالمي	2,035	0.4	0.0	16.2
ام اس سي اي-ايه ام	1,110	0.2	0.0	28.8

أسعار الفائدة

التغير 3 ش	شهر واحد	شهور 3	شهر 12	سنة واحدة
لييورا (بالدولار)	1.24	1.38	1.85	0.49
سييور (ريال سعودي)	1.46	1.79	2.24	-0.59
اييور (درهم اماراتي)	1.32	1.57	2.21	0.27

مصدر البيانات: بلومبرج
محدث كما في 30/Oct/2017 8:01 AM




تداول - الأسهم الأكثر ارتفاعا/ انخفاضاً

الشركة	آخر سعر	التغير %	حجم التداول (بالملايين)	قيمة التداول (مليون ريال)
نماء للكيماويات	20.26	9.9	0.943	18.67
الدرع العربي للتأمين	40.90	9.9	0.515	20.35
مدغلف	34.55	9.9	0.790	26.18
الصقر للتأمين	26.35	9.8	1.030	26.49
سلامة للتأمين التعاوني	24.60	5.4	1.115	27.18

الشركة	آخر سعر	التغير %	حجم التداول (بالملايين)	قيمة التداول (مليون ريال)
فواز الحكير	35.7	-4.2	0.520	18.69
اسمنت الجوف	7.8	-3.5	3.714	29.61
اسمنت حائل	8.9	-3.4	0.947	8.47
اسمنت المنطقة الشرقية	22.6	-3.3	0.118	2.72
اسمنت ينبع	27.3	-2.7	0.444	12.20

تداول - أداء قطاعات الرسملة الكبيرة (وزن كبير في المؤشر من 10%)

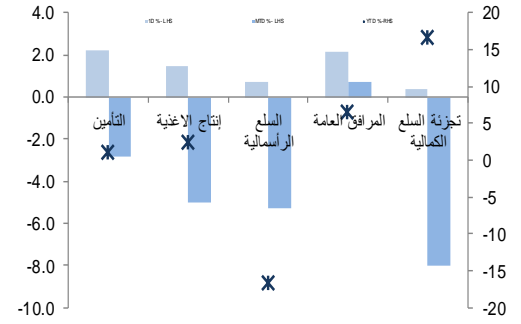


تداول - الأسهم الأكثر رفعا/خفضا للمؤشر

الشركة	آخر سعر	التغير %	حجم التداول (بالملايين)	قيمة التداول (مليون ريال)
الاتصالات السعودية	67.59	3.6	7.6	0.45
صافولا	40.50	4.5	6.8	0.80
البنك الأهلي التجاري	47.48	1.8	5.9	0.90
سابك	99.33	0.8	4.6	5.49
مصرف الراجحي	64.87	0.5	4.3	2.41

الشركة	آخر سعر	التغير %	حجم التداول (بالملايين)	قيمة التداول (مليون ريال)
جبل عمر	61.49	-0.9	-3.1	4.04
فواز الحكير	35.70	-4.2	-1.7	18.69
اسمنت ينبع	27.30	-2.7	-0.9	12.20
مكة للإنشاء والتعمير	75.02	-1.0	-0.8	5.61
السعودية الهندية للتأمين	22.00	-1.0	-0.8	4.82


تداول - أداء قطاعات الرسملة المتوسطة (وزن متوسط في المؤشر بين 5%-10%)



تداول - الأسهم الأعلى من حيث أحجام التداول

الشركة	آخر سعر	التغير %	حجم التداول (بالملايين)	قيمة التداول (مليون ريال)
مصرف الإنماء	17.67	0.9	29.742	524.04
دار الأركان	7.79	3.0	28.170	218.04
زين السعودية	6.47	1.9	6.047	39.13
سابك	99.33	0.8	5.487	545.81
كيان	9.04	0.6	5.199	46.99
التصنيع	14.99	0.5	4.494	67.40
اسمنت تبوك	12.88	-0.5	4.163	56.06
اسمنت الجوف	7.81	-3.5	3.714	29.61
السعودية للكهرباء	24.06	2.0	3.578	85.99
الصحراء للبترول وكيماويات	13.98	1.6	3.131	43.53

تداول - أداء قطاعات الرسملة الصغيرة (وزن صغير في المؤشر من 5%)



تداول - أسهم قريبة من أدنى مستوى ل 52 اسبوع

الشركة	آخر سعر	أدنى ل 52 اسبوع	التغير %	قيمة التداول (مليون ريال)
موبيلي	12.99	12.94	0.4%	0.000
سافكو	57.89	57.50	0.7%	6.484
رعاية	35.10	34.80	0.9%	13.468
العربية للأنايب	11.28	11.18	0.9%	3.424
مدينة المعرفة الاقتصادية	13.01	12.84	1.3%	5.224

تداول - أسهم قريبة من أعلى مستوى ل 52 اسبوع

الشركة	آخر سعر	أعلى ل 52 اسبوع	التغير %	قيمة التداول (مليون ريال)
دار الأركان	7.79	7.80	0.1%	218.040
بنك الرياض	11.98	12.06	0.7%	13.399
الاتحاد التجاري للتأمين	23.13	23.30	0.7%	8.845
جازان للتنمية	19.97	20.44	2.4%	3.673
ساسكو	21.00	21.60	2.9%	7.144

مصدر البيانات: الراجحي المالية، بلومبرج



أداء الاسواق الخليجية

الدولة	اخر اغلاق	التغير في المؤشر %			رسملة السوق بليون ريال	حجم التداول مليون سهم	قيمة التداول مليون دولار	السعر/الربح 12M	سعر/ق دفترية أسعار جارية	عائد توزيعات 12M (%)
		يوم واحد	شهر واحد	العام لتاريخه						
تداول	6,956	0.7	-4.5	-3.5	439	133	764	16.7	1.6	3.4
بورصة قطر	8,134	0.1	-2.1	-22.1	91	7	38	12.9	1.2	4.8
سوق دبي	3,640	-0.3	2.1	3.1	85	154	63	-	1.3	3.9
سوق أبوظبي	4,463	-0.1	1.5	-1.8	117	42	22	16.3	1.3	4.5
سوق الكويت	6,608	-0.2	-1.1	15.0	97	78	44	18.1	1.2	5.2
سوق مسقط	4,967	0.2	-3.3	-14.1	14	14	5	11.9	1.0	5.3
سوق البحرين	1,277	0.0	-0.5	4.6	20	1	1	7.1	0.8	6.1

أداء الاسواق الناشئة

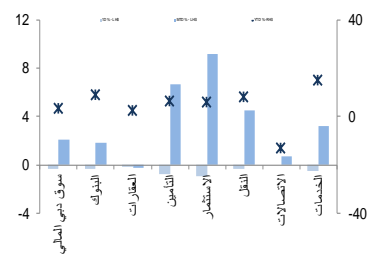
الدولة	اخر اغلاق	التغير في المؤشر %			رسملة السوق بليون ريال	حجم التداول مليون سهم	قيمة التداول مليون دولار	السعر/الربح 12M	سعر/ق دفترية أسعار جارية	عائد توزيعات 12M (%)
		يوم واحد	شهر واحد	العام لتاريخه						
البرازيل	75,976	0.1	2.3	26.1	709	354	2,129	22.4	2.5	2.5
جمهورية التشيك	1,062	0.5	1.6	15.3	54	2	30	13.5	5.2	5.2
اليونان	739	-0.1	-2.2	14.8	54	32	43	24.6	2.0	2.0
هنغاريا	39,667	-0.6	6.4	23.9	30	11	45	11.2	2.2	2.2
ماليزيا	1,748	0.1	-0.4	6.5	249	154	342	16.4	3.2	3.2
المكسيك	49,210	0.5	-2.3	7.8	303	214	470	18.5	2.3	2.3
جنوب افريقيا	58,714	0.2	5.6	15.9	883	284	1,660	19.3	2.8	2.8
تايوان	10,762	0.5	3.6	16.3	1,050	3,054	4,571	16.2	3.7	3.7
تاييلاند	1,711	-0.3	2.3	10.9	509	4,277	1,601	18.0	2.9	2.9
تركيا	107,884	0.5	4.8	38.1	178	976	1,434	10.1	2.7	2.7
تشيلي	5,516	0.4	3.3	32.9	210	710	122	24.7	2.2	2.2
الصين	4,010	-0.3	4.5	21.1	4,375	12,667	23,012	16.7	1.8	1.8
كولومبيا	1,445	-1.8	-2.9	6.9	86	65	108	15.2	2.3	2.3
مصر	1,327	0.5	3.8	21.9	22	197	43	13.5	2.9	2.9
الهند	10,378	0.5	6.0	26.8	1,152	322	2,332	23.6	1.3	1.3
اندونيسيا	6,003	0.5	1.7	13.3	488	5,023	410	22.8	2.0	2.0
الكويت	6,608	-0.2	-1.1	15.0	97	78	44	18.1	5.2	5.2
باكستان	40,935	-0.4	-3.5	-14.4	69	79	65	8.5	5.7	5.7
البيرو	1,649	1.0	4.3	32.1	57	1	28	25.7	1.5	1.5
الفلبين	8,340	0.5	2.1	21.9	194	74	60	23.2	1.5	1.5
قطر	8,134	0.1	-2.1	-22.1	91	7	38	12.9	4.8	4.8
روسيا	1,119	0.0	-1.6	-2.9	530	11,532	568	7.9	4.9	4.9
الإمارات	4,463	-0.1	1.5	-1.8	117	42	22	16.3	4.5	4.5
مؤشر فونسي	545	0.5	2.7	24.0	9,273	22,625	21,419	16.1	2.7	2.7

دبي - الاسهم الأكثر ارتفاعا/ انخفاضاً

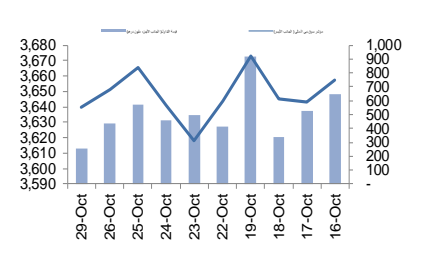
الشركة	اخر سعر	التغير %	حجم التداول (بالملايين)
بنك دبي التجاري	3.98	2.1	0.10
ارابتك القابضة	2.98	1.0	2.10
NA	NA	NA	NA
NA	NA	NA	NA
NA	NA	NA	NA

الشركة	اخر سعر	التغير %	حجم التداول (بالملايين)
شعاع كابيتال	1.07	-2.7	2.24
دريف اند سكل إنترناشيونال	2.03	-2.4	37.11
الخليجية للاستثمارات العامة	0.41	-1.7	3.38
دار التكافل	0.45	-1.6	0.64
الإسلامية العربية للتأمين	0.56	-1.6	8.37

دبي - أداء القطاعات



دبي - اتجاه النشاط (العشرة أيام الأخيرة)



مصدر البيانات: الراجحي المالية، بلومبرج



أبو ظبي- الاسهم الأكثر ارتفاعا/ انخفاضاً

حجم التداول (بالملايين)	التغير %	آخر سعر	الشركة
0.002	13.0	0.78	الهلال الأخضر للتأمين
0.000	7.8	3.30	رأس الخيمة للدواجن
0.010	5.3	1.79	دار التمويل
0.010	1.0	7.22	بنك أبو ظبي التجاري
1.488	0.8	2.40	الدار العقارية
حجم التداول (بالملايين)	التغير %	آخر سعر	الشركة
0.006	-10.0	1.98	بنك الإستثمار
0.009	-9.1	1.00	رأس الخيمة للإسمنت الأبيض
0.009	-5.7	2.31	الخليج للصناعات الدوائية
0.173	-3.3	0.29	الخرقة للتأمين
0.336	-2.4	1.20	بنك الشارقة

قطر الاسهم الأكثر ارتفاعا/ انخفاضاً

حجم التداول (بالملايين)	التغير %	آخر سعر	الشركة
0.208	3.2	15.25	نقلات
0.056	1.7	29.50	بنك الدوحة
0.002	1.0	183.80	كهرياء وماء
1.013	0.9	7.06	فودافون قطر
0.095	0.9	35.50	ماس الريان
حجم التداول (بالملايين)	التغير %	آخر سعر	الشركة
0.376	-4.0	17.47	الخليج الدولية
3.285	-3.3	6.16	بنك قطر الأول
0.013	-2.2	28.02	المستثمرون القطريون
0.210	-1.9	47.49	بنك قطر الأول
0.020	-0.8	95.50	مصرف قطر الإسلامي

الكويت - الاسهم الأكثر ارتفاعا / انخفاضاً

حجم التداول (بالملايين)	التغير %	آخر سعر	الشركة
0.120	8.1	44	صناعات بويان الدولية القابضة
3.600	7.4	29	تصنيف وتحصيل الأموال
1.380	7.1	36.4	اكتتاب
0.020	6.3	119	مجموعة الراي الإعلامية
8.265	4.1	127	الكويتية للاستثمار
حجم التداول (بالملايين)	التغير %	آخر سعر	الشركة
0.728	-5.5	52	جهد القابضة
0.068	-4.8	70	الوطنية الدولية
0.076	-4.2	38.6	المعدات القابضة
0.509	-4.1	72	صناعات أسمنت الفجيرة
0.003	-3.9	35	بيت الطاقة القابضة

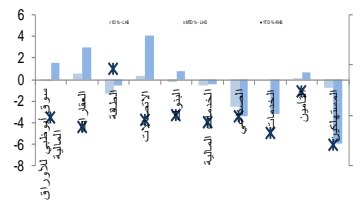
عمان - الاسهم الأكثر ارتفاعا / انخفاضاً

حجم التداول (بالملايين)	التغير %	آخر سعر	الشركة
4.649	5.7	0.074	جلفار للهندسة والمقاولات
0.310	5.1	0.104	الشرقية للاستثمار القابضة
0.139	4.3	0.073	الخليجية لخدمات الاستثمار
0.574	3.5	0.117	الاسماك العمادية
0.117	2.6	0.078	عمان والأمارات
حجم التداول (بالملايين)	التغير %	آخر سعر	الشركة
1.099	-2.7	0.181	البنك الوطني العماني
0.056	-1.2	0.259	الجزيرة للمنتجات الحديدية
0.102	-0.9	1.150	العمادية للاتصالات
0.114	-0.5	0.199	بنك ظفار
NA	NA	NA	NA

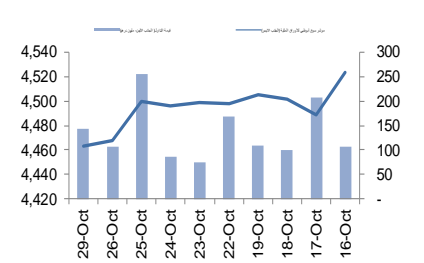
البحرين - الاسهم الأكثر ارتفاعا / انخفاضاً

حجم التداول (بالملايين)	التغير %	آخر سعر	الشركة
0.443	1.0	0.202	عقارات السيف
0.020	1.0	0.204	البحرين للاتصالات
NA	NA	NA	NA
NA	NA	NA	NA
NA	NA	NA	NA
حجم التداول (بالملايين)	التغير %	آخر سعر	الشركة
0.037	-1.9	0.105	المصرف الخليجي التجاري
0.250	-1.7	0.290	العربية المصرفية
NA	NA	NA	NA
NA	NA	NA	NA
NA	NA	NA	NA

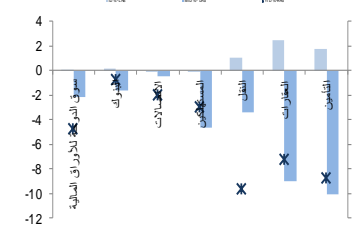
أبو ظبي - أداء القطاعات



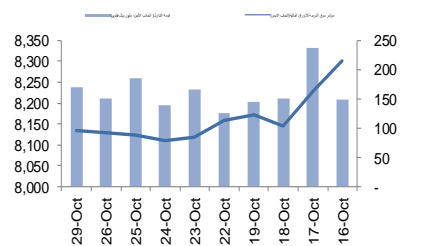
أبو ظبي - اتجاه النشاط (العشرة أيام الأخيرة)



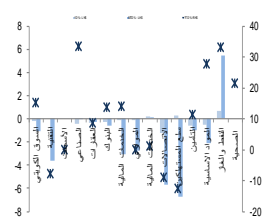
قطر - أداء القطاعات



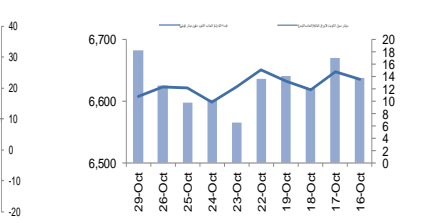
قطر - اتجاه النشاط (العشرة أيام الأخيرة)



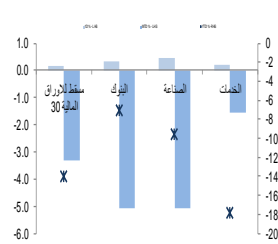
الكويت - أداء القطاعات



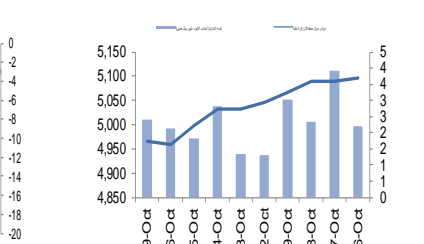
الكويت - اتجاه النشاط (العشرة أيام الأخيرة)



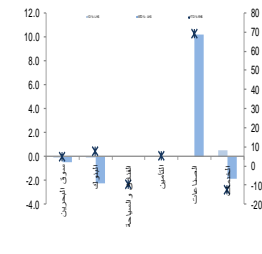
عمان - أداء القطاعات



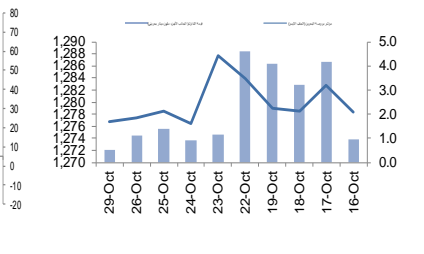
عمان - اتجاه النشاط (العشرة أيام الأخيرة)



البحرين - أداء القطاعات



البحرين - اتجاه النشاط (العشرة أيام الأخيرة)



مصدر البيانات: الراجحي المالية، بلومبرج

فضلاً أنظر الصفحة قبل الأخيرة للاطلاع على بعض الإفصاحات الإضافية الهامة. شركة الراجحي المالية (الراجحي)، هي وسيط متعامل أجنبي غير مسجل في الولايات المتحدة الأمريكية. وإدارة البحوث في الراجحي المالية تضم محلي بحث أو محليين باحثين، غير مسجلين في الولايات المتحدة الأمريكية. ويتم توزيع بحث الراجحي في الولايات المتحدة الأمريكية بموجب القاعدة رقم 15-6 من قانون تبادل الأوراق المالية لعام 1934 الصادر، فقط بواسطة مؤسسة روزنبلات سيكوريتيز Rosenblatt Securities، وهي مؤسسة مسجلة في هيئة تبادل الأوراق المالية الأمريكية. كما أنها متعامل وسيط عضو في هيئة تنظيم القطاع المالي الأمريكية (FINRA).



افصاحات مهمة للأشخاص الأمريكيين

تم اعداد هذا التقرير البحثي من قبل شركة الراجحي المالية (الراجحي)، وهي شركة مرخصة لممارسة نشاطات الأوراق المالية في المملكة العربية السعودية. وشركة الراجحي ليست وسيطاً مالياً مسجلاً في الولايات المتحدة الأمريكية، وبناء عليه، فإنها لا تخضع لقواعد الولايات المتحدة الأمريكية المتعلقة بإعداد التقارير البحثية واستقلالية البحث. ويتم تقديم هذا التقرير البحثي، لتوزيعه "للمستثمرين المؤسسيين في الولايات المتحدة الأمريكية"، اعتماداً على الاستثناء من التسجيل الذي توفره القاعدة 6-15 من قانون تبادل الأوراق المالية الأمريكي لعام 1934 وتعديلاته ("قانون تبادل الأوراق المالية").

ويجب على أي جهة أمريكية متلقية لهذا التقرير البحثي وترغب في تنفيذ أي عملية لشراء أو بيع أوراق مالية أو أدوات مالية مرتبطة بها بناء على المعلومات المقدمة في هذا التقرير البحثي، يجب عليها أن تفعل ذلك، فقط من خلال مؤسسة روزنبلات سكيوريتيز انكوربوريشن Rosenblatt Securities Inc، وعنوانها، 40Wall Street 59th Floor, New York, NY 10005، وهي وسيط متعامل مسجل في الولايات المتحدة الأمريكية. ولا يسمح، تحت أي ظرف من الظروف، لأي متلق لها التقرير البحثي، تنفيذ أي عملية لشراء أو بيع أوراق مالية أو أدوات مالية مرتبطة بها، من خلال الراجحي. وتقبل مؤسسة روزنبلات سكيوريتيز انكوربوريشن، تحمل المسؤولية المتعلقة بمحتوى هذا التقرير البحثي، وفقاً للشروط المضحة أناه، في حالة تسليم هذا التقرير لشخص أمريكي لا يكون مستثمراً مؤسسياً أمريكياً رئيسياً.

إن المحلل الذي يظهر اسمه في هذا التقرير البحثي، غير مسجل أو مؤهل كمحلل باحث لدى هيئة تنظيم الأوراق المالية والبورصات الأمريكية FINRA وربما لا يكون شخصاً مرتبطاً بمؤسسة روزنبلات سكيوريتيز انكوربوريشن، وبناء عليه، فإنه ربما لا يخضع للقيود المعمول بها بموجب قواعد هيئة تنظيم الأوراق المالية والبورصات الأمريكية FINRA المتعلقة بإقامة الاتصالات مع شركة تابعة أو الظهور في وسائل الاعلام والتداول في أوراق مالية تكون في حساب محلل باحث.

الملكية وتضارب المصالح الجوهري

لا تملك مؤسسة روزنبلات سكيوريتيز انكوربوريشن، أو شركاتها التابعة، "ملكية منفعة"، كما هو محدد وفقاً للقسم 13(d) من قانون تبادل الأوراق المالية، 1% أو أكثر من أوراق الملكية (الأسهم) equity securities المتكورة في التقرير. ويمكن أن يكون لدى مؤسسة روزنبلات سكيوريتيز انكوربوريشن أو شركاتها التابعة والأو موظفيها أو مديرها أو العاملين لديها، مصالح أو مراكز استثمارية مغطاة long positions أو مراكز استثمارية مكشوفة short positions، كما يمكن أن يقوموا في أي وقت من الأوقات بعمليات شراء أو بيع بصفة أصيل أو وكيل للأوراق المالية المشار إليها في هذه الوثيقة. إن مؤسسة روزنبلات سكيوريتيز انكوربوريشن ليست لديها أي دراية بأي تضارب مصالح جوهري حتى تاريخ هذا المنشور أو النشرة.

نشاطات التعويض والمصرفية الاستثمارية

لم تقم مؤسسة روزنبلات سكيوريتيز انكوربوريشن، أو أي شركة تابعة لها، بإبداء أو المشاركة في إدارة طرح عام للاكتتاب في أوراق مالية للشركة التابعة خلال الاثني عشر (12) شهراً الماضية، كما أنها لم تتلقى تعويضاً نظير قيامها بنشاطات مصرفية استثمارية من الشركة التابعة خلال الاثني عشر (12) شهراً الماضية، ولا يتوقع أن تستلم هي أو أي شركة تابعة لها، أو تعزز البحث عن تعويض مقابل خدمات مصرفية استثمارية من الشركة خلال الأشهر الثلاثة التالية.

افصاحات اضافية

إن هذا التقرير البحثي متاح للتوزيع، فقط تحت الظروف التي يمكن أن يسمح بها القانون المعمول به. ولا يتعلق هذا التقرير البحثي بالأهداف الاستثمارية المحددة أو المؤسسات المالية أو الاحتياجات الخاصة بأي متلق محدد، حتى لو تم إرساله إلى متلق وحيد لهذا التقرير. إن هذا التقرير البحثي ليس مضموناً أن يكون بياناً كاملاً أو ملخصاً لأي أوراق مالية أو أسواق أو تقارير أو تطورات، حسب ما هو مشار إليه في هذا التقرير البحثي. وسوف لن يكون هناك أي التزام أو مسؤولية على أي من الراجحي أو أي من مرانها أو موظفيها أو العاملين لديها، أو وكلائها، أيًا كان مشوه، عن أي خطأ أو عدم دقة أو عدم اكتمال يتعلق بحقيقة أو رأي متضمن في هذا التقرير البحثي، أو عدم اهتمام في اعداد أو نشر هذا التقرير البحثي، أو أي خسائر أو أضرار ربما تنشأ من استخدام هذا التقرير البحثي.

وربما تعتمد الراجحي، على حواجز معلومات information barriers، مثل "الجدران الصينية Chinese Walls" للسيطرة على تدفق المعلومات في ما بين مجالات أو وحدات أو أقسام أو مجموعات أو الشركات التابعة للراجحي.

إن الاستثمار في أي أوراق مالية غير أمريكية أو في أدوات مالية مرتبطة بها (يشمل ذلك ايصالات ايداع الأوراق المالية ADRs) التي تم نقاشها في هذا التقرير البحثي، ربما يظهر مخاطر معينة. ذلك لأن الأوراق المالية الخاصة بجهات اصدار غير أمريكية، ربما لا تكون مسجلة لدى، أو ربما تكون خاضعة لأنظمة، هيئة الأوراق المالية والبورصات الأمريكية. ويمكن أن تكون المعلومات المتعلقة بمل هذه الأوراق المالية غير الأمريكية أو الأدوات المالية ذات الصلة، محدودة. وربما لا تكون الشركات الأجنبية، خاضعة لمعايير المراجعة ورفع التقارير والمتطلبات التنظيمية التي يمكن مقارنتها بتلك المعمول بها داخل الولايات المتحدة الأمريكية.

إن قيمة أي استثمار أو دخل متحقق من أي أدوات مالية مرتبطة بها، تم نقاشها في هذا التقرير البحثي، وبعملة غير الدولار الأمريكي، تكون خاضعة لتقلبات أسعار صرف العملات التي ربما يكون لها تأثيرات إيجابية أو سلبية على قيمة أو الربح المتوقع من تلك الأوراق المالية أو الأدوات المالية المرتبطة بها.

إن الأداء الماضي، ليس بالضرورة أن يكون دليلاً ومرشداً للأداء المستقبلي، كما أن شركة الراجحي المالية لا تقدم تعهداً أو ضماناً، صريحاً أو ضمنياً، في ما يتعلق بالأداء المستقبلي. وقد يشهد الربح من الاستثمارات تنديباً. كذلك، فإن سعر أو قيمة الاستثمارات التي يرتبط بها هذا التقرير البحثي، سواء بشكل مباشر أو غير مباشر، ربما يهبط أو يرتفع بشكل مغاير لمصالح المستثمرين. وقد تصبح أي توصية أو رأي متضمن في هذا التقرير البحثي، قديمة نتيجة للتغيرات التي تحدث في البيئة التي تعمل فيها الجهة المصدرة للأوراق المالية التي تخضع للتحليل، بالإضافة إلى التغيرات التي تطرأ على التقديرات والتنبؤات والاقتراضات ومنهجية التقييم المستخدمة في هذا التقرير.

ولا يسمح بنسخ أو إرسال أو استخراج نسخ طبق الأصل، لأي جزء من محتويات هذا التقرير البحثي، بأي شكل أو بأي طريقة، بدون الموافقة الخطية المسبقة من شركة الراجحي، كما أن الراجحي لا تقبل أي مسؤولية أيًا كان نوعها، عن الأفعال التي تصدر عن الغير، في ما يتعلق بهذا الموضوع. لقد تم اعداد وثيقة البحث هذه، بواسطة شركة الراجحي المالية ("الراجحي المالية") ومقرها الرياض بالمملكة العربية السعودية. وقد تم اعدادها ليتم استخدامها استخداماً عاماً بواسطة عملاء الراجحي المالية ولا يجوز اعادة توزيعها أو اعادة إرسالها أو الافصاح عنها، كلياً أو طرئياً، أو بأي شكل أو طريقة، بدون الموافقة المكتوبة الصريحة من شركة الراجحي المالية. إن استلامكم واستعراضكم لهذه الوثيقة البحثية، يمثل موافقتكم على عدم اعادة توزيع أو إرسال أو افصاح الآخرين عن المحتويات أو الآراء أو الملخصات أو المعلومات التي تشتمل عليها هذه الوثيقة، قبل أن يتم الافصاح بشكل عام، عن هذه المعلومات من قبل شركة الراجحي المالية. لقد تم الحصول على المعلومات التي تشتمل عليها هذه الوثيقة، من مصادر عامة متنوعة يعتقد بأنها موثوقة، ولكننا لا نضمن دقتها. إن شركة الراجحي المالية لا تقدم أي تعهدات أو ضمانات (صريحة أو ضمنية)، في ما يتعلق بالبيانات والمعلومات المقدمة، كما أن شركة الراجحي المالية، لا تتعهد بأن محتويات هذه الوثيقة من المعلومات مكتملة، أو خالية من أي أخطاء، أو أنها غير مضللة، أو أنها مناسبة لأي غرض محدد. وتوفر وثيقة البحث هذه معلومات عامة فقط. ولا تشكل المعلومات أو أي رأي مبرر عنه، عرضاً أو دعوة لعمل أو تقديم عرض، لشراء أو بيع أي أوراق مالية أو منتجات استثمارية أخرى ترتبط بتلك الأوراق المالية أو الاستثمارات. ولا يقصد منها تقديم نصيحة بشأن الاستثمار الشخصي كما أنها لا تأخذ في الاعتبار الأهداف الاستثمارية المحددة والوضع المالي والاحتياجات الخاصة بأي شخص معين ربما يحصل على هذه الوثيقة.

وينبغي على المستثمرين البحث عن الاستشارة المالية أو القانونية أو الخاصة بالضرائب، في ما يتعلق بملاعة الاستثمار في أي أوراق مالية أو الاستثمارات الأخرى أو الاستراتيجيات الاستثمارية التي تم نقاشها أو التوصية بها في هذه الوثيقة البحثية، كما يجب عليهم أن يفهموا أن البيانات أو الافصاحات المتعلقة بالعرض المستقبلي ربما لا تتحقق. وينبغي على المستثمرين أن ينتبهوا إلى أن الربح المتوقع من تلك الأوراق المالية أو الاستثمارات الأخرى، إذا وجد، قد يتذبذب وأن سعر أو قيمة تلك الأوراق المالية والاستثمارات ربما يرتفع أو يهبط. ويمكن أن يكون للتقلبات التي تحدث في أسعار صرف العملات تأثيرات عكسية على قيمة أو سعر أو الربح المتوقع من، استثمارات محددة. ووفقاً لذلك، وربما يحصل المستثمر على مبالغ أقل من أصل المبالغ التي استثمرها. وربما يكون للراجحي المالية أو لموظفيها أو لواحدة أو أكثر من شركاتها التابعة (يشمل ذلك محلي البحث)، مصلحة مالية في الأوراق المالية للمصدر (المصدرين) أو في استثمارات ذات صلة، بما في ذلك المراكز المغطاة أو المراكز المكشوفة في الأوراق المالية أو الضمانات أو حقوق الخيارات المستقبلية أو عقود الخيار أو المشتقات المالية أو الأدوات المالية الاستثمارية الأخرى. وربما تقوم شركة الراجحي المالية أو الشركات التابعة لها، من وقت لآخر، بأعمال مصرفية استثمارية أو خدمات أخرى، لجذب أعمال مصرفية استثمارية أو أعمال أخرى من، أي شركة ذكرها في هذه الوثيقة البحثية. وسوف لن تكون الراجحي المالية، وكذلك شركاتها التابعة وموظفيها، خاضعة لأي خسارة أو أضرار، مباشرة أو غير مباشرة أو تبعية، قد تنشأ، بصورة مباشرة أو غير مباشرة، عن أي استخدام للمعلومات التي تتضمنها هذه الوثيقة البحثية.

إن وثيقة البحث هذه، وأي توصيات تشتمل عليها، تخضع للتغيير بدون اخطار مسبق. ولا تتحمل شركة الراجحي المالية أية مسؤولية عن تحديث المعلومات الواردة في وثيقة البحث هذه. كما لا يسمح أيضاً بتغيير أو اصدار نسخة طبق الأصل أو إرسال أو توزيع، كل أو أي جزء من وثيقة البحث هذه، بأي شكل أو بأي وسيلة. وهذه الوثيقة البحثية، غير موجهة إلى، أو يعتمد توزيعها إلى أو استخدامها بواسطة، أي شخص أو كيان يكون مواطناً أو يقيم في أي مركز أو ولاية أو دولة أو أي اختصاصات تشريعية اخر، يكون فيها هذا التوزيع أو النشر أو توفير الوثيقة أو استخدامها، مخالفاً للقانون، أو ربما يجعل الراجحي المالية أو أي واحدة من شركاتها التابعة، عرضة لأي متطلبات تسجيل أو ترخيص في اطار ذلك الاختصاص التشريعي.



إخلاء المسؤولية

أعدت وثيقة البحث هذه من قبل شركة الراجحي المالية "الراجحي المالية"، الرياض، المملكة العربية السعودية لاستخدام العام من عملاء شركة الراجحي المالية ولا يجوز إعادة توزيعها أو إعادة إرسالها أو الإفصاح عنها، كليا أو جزئيا، أو بأي شكل أو طريقة، دون موافقة كتابية صريحة من شركة الراجحي المالية. إن استلام هذه الوثيقة والإطلاع عليها يعتبر بمثابة موافقة من جانبكم على عدم إعادة توزيع أو إعادة إرسال أو الإفصاح للآخرين عما تتضمنه من محتويات وأراء، واستنتاجات أو معلومات قبل نشر تلك المعلومات للعموم من جانب شركة الراجحي المالية. وقد تم الحصول على المعلومات الواردة في هذه الوثيقة من مصادر عامة مختلفة يعتقد أنها معلومات موثوقة لكننا لا نضمن دقتها. وشركة الراجحي المالية لا تقدم أية إقرارات أو ضمانات (صريحة أو ضمنية) بشأن البيانات والمعلومات المقدمة كما أنها لا تقر بأن المعلومات التي تتضمنها هذه الوثيقة هي معلومات كاملة أو خالية من أي خطأ أو غير مضللة أو أنها تصلح لأي غرض محدد. فوثيقة البحث هذه إنما تقدم معلومات عامة فقط. كما أنه لا المعلومات ولا أي رأي وارد في هذه الوثيقة يشكل عرضا أو دعوة لتقديم عرض لشراء أو بيع أي أوراق مالية أو غيرها من المنتجات الاستثمارية ذات الصلة بتلك الأوراق المالية أو الاستثمارات. وليس الغرض من هذه الوثيقة تقديم مشورة شخصية في مجال الاستثمار كما أنها لا تأخذ في الاعتبار الأهداف الاستثمارية أو الوضع المالي أو الاحتياجات المحددة لأي شخص معين قد يستلم هذه الوثيقة.

ينبغي للمستثمرين السعي للحصول على المشورة المالية أو القانونية أو الضريبية بشأن مدى ملاءمة الاستثمار في أي أوراق مالية، أو استثمار آخر أو أية استراتيجيات استثمار جرت مناقشتها أو التوصية بها في هذه الوثيقة، وينبغي للمستثمرين تفهم أن البيانات المتعلقة بالتوقعات المستقبلية الواردة في هذه الوثيقة قد لا تتحقق. كذلك ينبغي للمستثمرين ملاحظة أن الدخل من أوراق مالية من هذا النوع أو غيرها من الاستثمارات، إن وجد، قد يتعرض للتقلبات وبأن سعر أو قيمة تلك الأوراق المالية والاستثمارات يكون عرضة للارتفاع أو الانخفاض. كما أن التقلبات في أسعار الصرف قد يكون لها آثار سلبية على قيمة أو ثمن، أو الدخل المتأتي من استثمارات معينة. وبناء عليه، يمكن للمستثمرين أن يحصلوا على عائد يكون أقل من مبلغ رأسمالهم المستثمر أساسا. ويجوز أن يكون لشركة الراجحي المالية أو المسؤولين فيها أو واحد أو أكثر من الشركات الفرعية التابعة لها (بما في ذلك محلي البحث) مصلحة مالية في الأوراق المالية للجهة أو الجهات المصدرة لتلك الأوراق المالية أو الاستثمارات ذات العلاقة، بما في ذلك المراكز طويلة أو قصيرة الأجل في الأوراق المالية، وخيارات شراء الأسهم أو العقود الأجلة أو الخيارات الأخرى أو المشتقات، أو غيرها من الأدوات المالية. كما يجوز لشركة الراجحي المالية أو الشركات التابعة لها أن تقوم من وقت لآخر بإداء الخدمات المصرفية الاستثمارية أو غيرها من الخدمات أو السعي لتأمين الخدمات المصرفية الاستثمارية أو غيرها من الأعمال من أي شركة من الشركات المذكورة في هذه الوثيقة من وثائق البحث. وشركة الراجحي المالية، بما في ذلك الشركات التابعة لها وموظفيها، لا تكون مسؤولة عن أي أضرار مباشرة أو غير مباشرة أو أي خسارة أو أضرار أخرى قد تنشأ، بصورة مباشرة أو غير مباشرة، من أي استخدام للمعلومات الواردة في هذه الوثيقة من وثائق البحث. وتخضع هذه الوثيقة من وثائق البحث وأية توصيات واردة فيها للتغيير دون إشعار مسبق. وشركة الراجحي المالية لا تتحمل أي مسؤولية عن تحديث المعلومات الواردة في هذه الوثيقة من وثائق البحث. ولا يجوز تغيير أو استنساخ أو إرسال أو توزيع هذه الوثيقة من وثائق البحث كليا أو جزئيا بأي شكل أو بأي وسيلة. كما يراعى أن هذه الوثيقة من وثائق البحث ليست موجهة إلى أو معدة للتوزيع أو استخدامها من قبل أي شخص أو كيان سواء كان مواطنا أو مقيما في أي مكان أو دولة أو بلد أو أية ولاية قضائية أخرى، حيثما يكون مثل هذا التوزيع أو النشر أو توافر أو استخدام هذه الوثيقة مخالفا للقانون أو يتطلب من شركة الراجحي المالية أو أي من فروعها القيام بأي تسجيل أو استيفاء أي شرط من شروط الترخيص ضمن ذلك البلد أو تلك الولاية القضائية.

للاتصال

شركة الراجحي المالية

إدارة البحوث

المكتب الرئيسي، طريق الملك فهد

صندوق البريد 5561، الرياض 11432

المملكة العربية السعودية

البريد الإلكتروني:

research@alrajhi-capital.com

تم ترخيص شركة الراجحي المالية من قبل هيئة السوق المالية السعودية، بموجب ترخيص رقم 07068/ 37

الراجحي المالية
Al Rajhi Capital

