



إدارة البحوث

research@alrajhi-capital.com

هاتف: +966 11 211 9449

نظرة على الأسواق العالمية

أظهرت أسواق الأسهم الأمريكية توجهها متبايناً يوم الأربعاء، حيث قابل المكاسب في الأسهم المصرفية والرعاية الصحية انخفاض في أسهم التكنولوجيا. وارتفع الناتج المحلي الإجمالي للربع الثالث من عام 2017 للولايات المتحدة (توقعات ثانية) بنسبة 3.3% على أساس سنوي (+3.0% على أساس سنوي توقعات مسبقة). وارتفع مؤشر داو جونز بنسبة 0.4%، في حين انخفض مؤشر ناسداك المركب بنسبة 1.3%. وفي الوقت نفسه، أغلق مؤشر ستاندرد أند بورز 500 دون تغيير.

أغلقت الأسواق الأوروبية على تباين يوم الأربعاء، على الرغم من أن الأسهم المصرفية أظهرت مكاسب. وارتفع مؤشر كاك 40 بنسبة 0.1% بدعم من القطاعات المالية، والخدمات والمواد، في حين انخفض مؤشر فاينانشال تايمز 100 بنسبة 0.9% متأثراً بارتفاع الجنيه. وأغلق مؤشر داكس دون تغيير على نطاق واسع. وارتفع التضخم الاستهلاكي في ألمانيا (الأولية) بشكل أفضل من المتوقع بنسبة 1.8% على أساس سنوي.

انخفضت معظم أسواق الأسهم في منطقة دول مجلس التعاون الخليجي يوم أمس. وانخفض سوق دبي بنسبة 0.3% متأثراً بإعمار العقارية ودبي للاستثمار، في حين انخفض سوق أبوظبي وسوق الكويت وسوق سلطنة عمان بنسبة 0.3% و 0.2% و 0.1% على التوالي. ومع ذلك، ارتفع سوق قطر وسوق البحرين بنسبة 0.6% لكل منهما.

تتداول الاسواق الاسيوية في المنطقة الحمراء هذا الصباح، على الرغم من أن بيانات مؤشر مديري المشتريات التصنيعية في الصين جاءت أفضل من المتوقع. وتراجع مؤشر هانغ سنغ ومؤشر كوسبي بنسبة 1.3% و 0.6% على التوالي، في حين انخفض مؤشر شنغهاي المركب ومؤشر نيكاي 225 بنسبة 0.3% و 0.1% على التوالي. وفي الوقت نفسه، رفع البنك المركزي لكوريا الجنوبية اسعار الفائدة للمرة الاولى منذ ست سنوات.

انخفض خام برنت بنسبة 0.8% يوم الأربعاء، حيث أن حالة عدم اليقين بشأن نتائج اجتماع أوبك طغت على تقرير إدارة معلومات الطاقة الذي يشير إلى انخفاض أسبوعي في مخزون النفط الخام الأمريكي. وأغلقت عقود خام برنت وخام غرب تكساس الوسيط عند 63.11 دولار أمريكي (-0.8%) و 57.30 دولار أمريكي (-1.2%) على التوالي.

نظرة على السوق السعودي

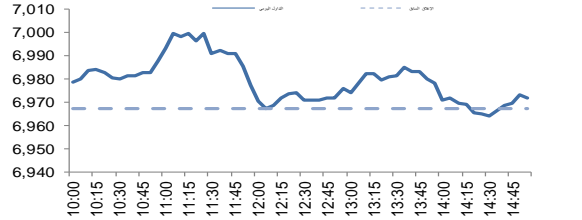
أضاف المؤشر العام لسوق الأسهم السعودية "تداول" نقطة 4.69 أو ارتفع بنسبة 0.07% وأغلق عند مستوى 6,972.04 نقطة. وأغلقت مؤشرات اثنا عشر قطاع من أصل عشرين قطاع على ارتفاع. وكانت نسبة الارتفاع إلى نسبة الانخفاض 81.91%. وكانت قيمة التداول 3.7 مليار ريال.

ارتفاع اصول مؤسسة النقد إلى 24.4 مليار ريال خلال أكتوبر 2017: ارتفعت اصول مؤسسة النقد العربي السعودي بمقدار 24.4 مليار ريال على اساس شهري إلى 1.90 تريليون ريال في أكتوبر، وفقاً للبيانات الجديدة الصادرة عن البنك المركزي. وبالمقارنة مع نفس الشهر من العام الماضي، انخفضت الأصول في أكتوبر بمقدار 221.4 مليار ريال. وانخفضت استثمارات مؤسسة النقد العربي السعودي في الأوراق المالية الأجنبية، التي تمثل نحو 65% من إجمالي أصولها، بنسبة 12% على أساس سنوي بمقدار 1.24 تريليون ريال في الشهر الماضي. (ساما)

السعودية: المبيعات عبر نقاط البيع ارتفع بنسبة 15% خلال أكتوبر: ارتفعت قيمة المبيعات عبر نقاط البيع في السعودية بنسبة 15% وبلغت 16.45 مليار ريال في أكتوبر - أعلى معدل نمو في أكثر من عامين - من 14.30 مليار ريال خلال العام الماضي، وفقاً للأرقام الرسمية للبنك المركزي بالملكة. وأظهرت البيانات أن 64 مليون معاملة تمت معالجتها خلال مياقارب من 295 ألف نقطة من نقاط البيع في مراكز التسوق ومحلات التجزئة الكبرى والصديليات. (ساما)

مجلس إدارة "سدافكو" يوصي بتوزيع أرباح نقدية مرحلية 20% (بواقع 2 ريال للسهم) للعام المالي 2017 / 2018: أوصى مجلس إدارة الشركة السعودية لمنتجات الألبان والأغذية "سدافكو"، اليوم، بتوزيع أرباح نقدية مرحلية على المساهمين بنسبة 20% من رأس المال (وبواقع 2 ريال للسهم) للعام المالي 2017-2018م. (تداول)

مؤشر تداول	6,972.0	0.07%
قيمة التداول (مليون الريالات)	3,748.1	13%



المؤشرات الإقليمية الرئيسية				
تداول	اغلق	يوم واحد %	الاسبوع حتى تاريخه %	العام حتى تاريخه %
تداول	6,972	0.1	1.4	-3.3
سوق قطر	7,782	0.6	0.5	-25.4
بورصة الكويت	6,197	-0.2	-0.7	7.8
سوق أبوظبي	4,283	-0.3	-0.1	-5.8
سوق دبي المالي	3,420	-0.3	-1.2	-3.1
سوق مسقط	5,107	-0.1	0.4	-11.7
سوق البحرين	1,284	0.6	0.6	5.2
ام اس سي أي الخليجي	464	0.1	1.0	-2.7

السلع والعملات الرئيسية				
تداول	اغلق	يوم واحد %	الاسبوع حتى تاريخه %	العام حتى تاريخه %
الذهب	1,284	0.0	-0.4	11.4
الفضة	16.58	0.3	-2.9	4.2
برنت	63.43	0.5	-0.7	8.1
سلة أوبك	61.31	-0.3	-0.5	15.0
اليورو	1.19	0.1	-0.6	12.8
مؤشر الدولار الأمريكي	93.16	0.0	0.4	-8.9
الين الياباني	112.020	-0.1	-0.4	4.4

المؤشرات العالمية الرئيسية				
تداول	اغلق	يوم واحد %	الاسبوع حتى تاريخه %	العام حتى تاريخه %
داو جونز الصناعي	23,941	0.4	1.6	21.1
اس اند بي 500	2,626	0.0	0.9	17.3
نيكاي 225	22,606	0.0	0.2	18.3
هانغ سنغ	29,246	-1.3	-2.1	32.9
فوتسي 100	7,394	-0.9	-0.2	3.5
كاك 40	5,398	0.1	0.1	11.0
ام اس سي اي العالمي	2,066	0.0	0.3	18.0
ام اس سي اي-ايه ام	1,141	-0.4	-1.1	32.4

أسعار الفائدة				
التغير 3 ش	شهر واحد	شهور 3	شهر 12	سنة واحدة
ليبور (بالدولار)	1.35	1.48	1.94	0.54
سيبور (ريال سعودي)	1.49	1.82	2.26	-0.27
ايبور (درهم اماراتي)	1.34	1.63	2.38	0.22

30/Nov/2017 7:57 AM

مصدر البيانات: بلومبرج محدث كما في



تداول - الاسهم الأكثر ارتفاعا/ انخفاضاً

الشركة	آخر سعر	التغير %	حجم التداول (بالملايين)	قيمة التداول (مليون ريال)
إعمار	12.92	4.8	3.801	48.48
أنعام	13.74	3.6	1.415	19.44
ميكو	20.45	3.3	0.433	8.75
الرياضين	25.61	3.1	0.606	15.44
البنك العربي	24.95	2.8	0.021	0.52

الشركة	آخر سعر	التغير %	حجم التداول (بالملايين)	قيمة التداول (مليون ريال)
دار الأركان	9.2	-3.6	61.858	580.06
التأمين العربية التعاونية	18.1	-2.7	0.695	12.73
فواز الحكير	32.4	-2.4	0.127	4.16
البنك السعودي الفرنسي للتأمين	34.5	-2.1	0.132	4.61
العيذالطيف	12.6	-1.1	0.094	1.19

تداول - الاسهم الأكثر رفعا/ خفضا للمؤشر

الشركة	آخر سعر	التغير %	حجم التداول (بالملايين)	قيمة التداول (مليون ريال)
البنك الأهلي التجاري	50.55	1.1	3.9	0.23
البنك العربي	24.95	2.8	3.3	0.02
مكة للإنشاء والتعمير	74.07	2.8	2.2	1.29
المراعي	56.06	1.0	2.0	0.55
إعمار	12.92	4.8	1.8	3.80

الشركة	آخر سعر	التغير %	حجم التداول (بالملايين)	قيمة التداول (مليون ريال)
دار الأركان	9.18	-3.6	-3.6	580.06
جيل عمر	59.56	-1.0	-3.3	37.34
مصرف الراجحي	63.61	-0.2	-1.5	178.87
صافولا	40.75	-0.6	-1.0	7.07
البنك السعودي الفرنسي	28.81	-0.5	-1.0	6.22

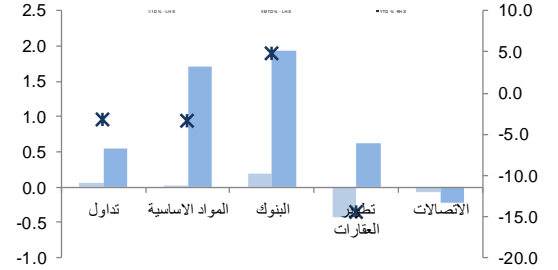
تداول - الاسهم الأعلى من حيث أحجام التداول

الشركة	آخر سعر	التغير %	حجم التداول (بالملايين)	قيمة التداول (مليون ريال)
دار الأركان	9.18	-3.6	61.858	580.06
مصرف الإنماء	18.01	0.5	43.919	789.47
سابك	100.57	0.1	6.615	665.59
كيان	9.04	-0.2	5.276	47.85
إعمار	12.92	4.8	3.801	48.48
مصرف الراجحي	63.61	-0.2	2.803	178.87
الخطوط السعودية للتأمين	7.89	0.4	2.772	22.10
الجزيرة موطن ريت	17.50	1.6	2.551	45.45
سابتكو	14.70	1.2	2.364	34.59
الطيار	25.23	-0.1	2.264	57.67

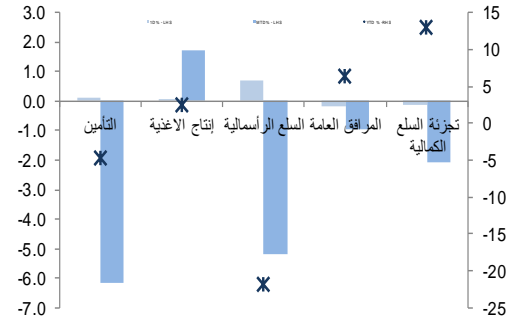
تداول - أسهم قريبة من أدنى مستوى ل 52 اسبوع

الشركة	آخر سعر	أدنى ل 52 اسبوع	التغير %	قيمة التداول (مليون ريال)
اسمنت المنطقة الشرقية	21.74	21.70	0.2%	0.000
جيل عمر	59.56	59.10	0.8%	37.338
الخطوط السعودية للتأمين	76.56	75.90	0.9%	28.792
اسمنت حائل	8.09	7.95	1.8%	1.286
الكيميائية السعودية	29.89	29.35	1.8%	2.794

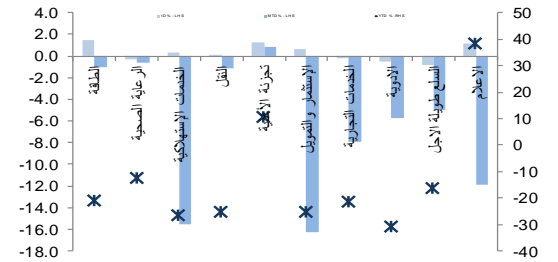
تداول - أداء قطاعات الرسملة الكبيرة (وزن كبير في المؤشر من 10%)



تداول - أداء قطاعات الرسملة المتوسطة (وزن متوسط في المؤشر بين 5%-10%)



تداول - أداء قطاعات الرسملة الصغيرة (وزن صغير في المؤشر من 5%)



تداول - أسهم قريبة من أعلى مستوى ل 52 اسبوع

الشركة	آخر سعر	أعلى ل 52 اسبوع	التغير %	قيمة التداول (مليون ريال)
ميكو	20.45	20.50	0.2%	8.746
أسواق العثيم	124.46	127.00	2.0%	2.761
البنك العربي	24.95	25.50	2.2%	0.523
بنك الرياض	11.91	12.20	2.4%	4.723
مصرف الإنماء	18.01	18.46	2.5%	789.467

مصدر البيانات: الراجحي المالية، بلومبرج



أداء الاسواق الخليجية

الدولة	اخر اغلاق	التغير في المؤشر %			رسمة السوق بليون ريال	حجم التداول مليون سهم	قيمة التداول مليون دولار	السعر/الربح 12M	سعر/ق دفترية أسعار جارية	عائد توزيعات 12M (%)
		يوم واحد	شهر واحد	العام لتاريخه						
تداول	6,972	0.1	0.5	-3.3	441	176	996	16.4	1.6	3.4
بورصة قطر	7,782	0.6	-4.7	-25.4	89	6	49	12.5	1.2	5.1
سوق دبي	3,420	-0.3	-5.9	-3.1	80	283	172	-	1.2	4.2
سوق ابو ظبي	4,283	-0.3	-4.4	-5.8	112	39	44	15.4	1.2	4.7
سوق الكويت	6,197	-0.2	-4.9	7.8	91	74	50	14.9	1.0	5.6
سوق مسقط	5,107	-0.1	1.9	-11.7	14	10	5	12.3	1.0	5.1
سوق البحرين	1,284	0.6	0.5	5.2	20	6	4	7.1	0.8	6.1

أداء الاسواق الناشئة

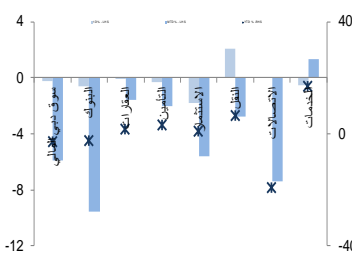
الدولة	اخر اغلاق	التغير في المؤشر %			رسمة السوق بليون ريال	حجم التداول مليون سهم	قيمة التداول مليون دولار	السعر/الربح 12M	سعر/ق دفترية أسعار جارية	عائد توزيعات 12M (%)
		يوم واحد	شهر واحد	العام لتاريخه						
البرازيل	72,700	-1.9	-2.2	20.7	690	376	2,343	18.2	2.5	2.5
جمهورية التشيك	1,053	-0.1	-1.2	14.3	55	1	18	13.3	5.3	5.3
اليونان	738	1.7	-2.8	14.7	55	84	85	24.5	1.9	1.9
هنغاريا	38,819	-1.1	-2.0	21.3	30	5	38	11.1	2.2	2.2
ماليزيا	1,721	0.0	-1.6	4.8	255	136	289	16.3	3.3	3.3
المكسيك	47,623	0.8	-2.1	4.3	308	215	478	17.9	2.4	2.4
جنوب افريقيا	60,418	0.6	2.4	19.3	928	237	1,679	20.8	2.8	2.8
تايوان	10,596	-1.1	-1.8	14.5	1,058	3,129	4,128	15.5	3.8	3.8
تايلاند	1,700	-0.3	-1.2	10.2	517	3,297	1,716	17.8	2.9	2.9
تركيا	102,342	0.3	-7.1	31.0	161	892	1,432	8.9	2.8	2.8
تشيلي	5,013	-1.0	-10.3	20.7	188	888	153	22.1	2.4	2.4
الصين	4,032	-0.5	0.6	21.8	4,405	12,455	25,072	16.6	1.8	1.8
كولومبيا	1,450	0.2	1.8	7.2	97	27	51	15.6	2.4	2.4
مصر	1,396	0.3	3.3	28.2	23	195	74	11.1	2.9	2.9
الهند	10,290	-0.7	-0.4	25.7	1,159	157	1,373	23.3	1.3	1.3
اندونيسيا	6,047	-0.2	0.7	14.2	498	6,417	420	22.1	2.0	2.0
الكويت	6,197	-0.2	-4.9	7.8	91	74	50	14.9	5.6	5.6
باكستان	39,816	0.4	0.5	-16.7	67	73	56	7.8	6.2	6.2
البيرو	1,666	-0.4	1.5	33.5	54	1	31	23.5	3.1	3.1
الفلبين	8,254	-0.5	-1.3	20.7	199	213	316	22.3	1.5	1.5
قطر	7,782	0.6	-4.7	-25.4	89	6	49	12.5	5.1	5.1
روسيا	1,145	-1.3	2.8	-0.7	534	8,788	542	7.9	4.8	4.8
الإمارات	4,283	-0.3	-4.4	-5.8	112	39	44	15.4	4.7	4.7
مؤشر فوتسي	549	-0.9	0.9	24.8	9,427	18,526	20,862	15.8	2.7	2.7

دبي - الاسهم الأكثر ارتفاعا/ انخفاضاً

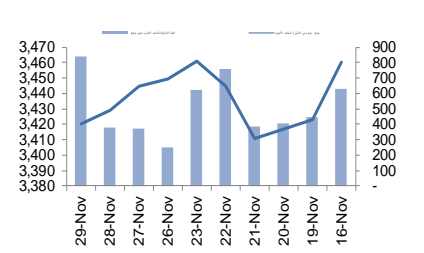
الشركة	اخر سعر	التغير %	حجم التداول (بالملايين)
دريك اند سكل إنترناشيونال	1.91	4.4	55.92
أرامكس ش م ع	4.89	4.0	0.69
دي اكس بي إنترتينمنت	0.66	3.0	16.47
بنك دبي التجاري	4.10	2.5	0.25
ارابتك القابضة	2.44	1.2	3.13

الشركة	اخر سعر	التغير %	حجم التداول (بالملايين)
دبي للاستثمار	2.46	-2.4	105.97
ماركا	0.62	-2.4	1.38
شعاع كابيتال	1.11	-1.8	0.77
الوطنية للتبريد المركزي	0.45	-1.6	2.50
إعمار العقارية	7.55	-1.2	8.78

دبي - أداء القطاعات



دبي - اتجاه النشاط (العشرة أيام الأخيرة)



مصدر البيانات: الراجحي المالية، بلومبرج



أبو ظبي- الاسهم الأكثر ارتفاعا/ انخفاضا

الشركة	آخر سعر	التغير %	حجم التداول (بالملايين)
أبو ظبي لمواد البناء	0.43	2.4	0.677
بنك الشارقة	1.22	1.7	0.997
الإمارات للإتصالات	16.40	0.9	3.321
مصرف الشارقة الإسلامي	1.37	0.7	0.150
سراميك رأس الخيمة	2.56	0.4	0.020

الشركة	آخر سعر	التغير %	حجم التداول (بالملايين)
المين الأهلية للتأمين	38.00	-7.0	0.017
أبو ظبي الوطنية للفنادق	2.70	-5.3	1.262
دانة غاز	0.70	-2.8	11.921
بنك الاتحاد الوطني	3.89	-2.8	0.268
أركان لمواد البناء	0.67	-1.5	0.416

قطر الاسهم الأكثر ارتفاعا/ انخفاضا

الشركة	آخر سعر	التغير %	حجم التداول (بالملايين)
الرعاية	65.76	6.9	0.115
الملاحة	49.60	4.9	0.312
المستثمرون القطريون	31.58	4.2	0.289
بنك قطر الأول	5.31	4.1	0.988
البنك التجاري القطري	27.00	3.7	0.066

الشركة	آخر سعر	التغير %	حجم التداول (بالملايين)
الخليج الدولية	15.45	-1.5	0.018
مزايا	6.75	-1.5	0.148
الدولي	47.52	-1.4	0.022
بنك الدوحة	26.20	-0.4	0.135
بنك قطر الوطني	117.10	-0.1	0.631

الكويت - الاسهم الأكثر ارتفاعا / انخفاضا

الشركة	آخر سعر	التغير %	حجم التداول (بالملايين)
وربة للتأمين	64	10.3	0.000
الامان للاستثمار	53	6.4	3.600
الوطنية للإتصالات	1144	6.4	1.380
الصناعات الوطنية	207	6.2	0.763
دانة الصفاء الغذائية	69.7	5.6	0.727

الشركة	آخر سعر	التغير %	حجم التداول (بالملايين)
الأنظمة الآلية	128	-14.7	0.032
الكويت و الشرق الأوسط للإستت	21.5	-14.0	0.018
NA	35.1	-12.0	0.002
عقار للاستثمارات العقارية	66	-12.0	0.036
الأولى للتأمين التكافلي	63.1	-11.1	0.010

عمان - الاسهم الأكثر ارتفاعا / انخفاضا

الشركة	آخر سعر	التغير %	حجم التداول (بالملايين)
الاسماك العمانية	0.148	2.8	3.206
الجزيرة للخدمات	0.143	2.1	0.029
الخليجية لخدمات الإستثمار	0.080	1.3	0.074
المدنية تكافل	0.100	1.0	0.497
الانوار ليلاطل السيوراميك	0.126	0.8	0.274

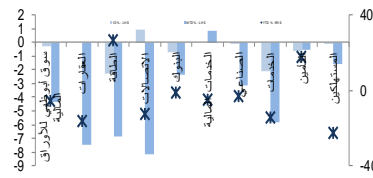
الشركة	آخر سعر	التغير %	حجم التداول (بالملايين)
عمان والامارات	0.078	-2.5	0.032
الشرقية للإستثمار القابضة	0.106	-1.9	0.273
المدنية إستثمار	0.055	-1.8	0.099
جلفار للهندسة والمقاولات	0.078	-1.3	0.781
البنك الأهلي	0.170	-1.2	0.162

البحرين - الاسهم الأكثر ارتفاعا / انخفاضا

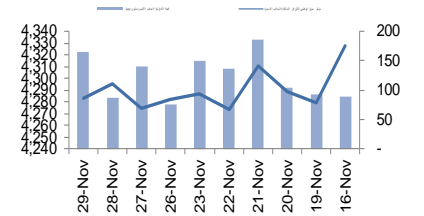
الشركة	آخر سعر	التغير %	حجم التداول (بالملايين)
البنك الأهلي الم	0.675	3.1	0.210
البحرين للاتصالات	0.204	3.0	0.501
بنك البحرين الإسلامي	0.143	2.1	0.020
البحرين للسياحة	1.190	1.7	0.015
استيراد الاستثمارية	0.106	1.0	0.188

الشركة	آخر سعر	التغير %	حجم التداول (بالملايين)
NA	0.710	-6.6	0.160
بنك الإثمار	0.095	-5.0	0.313
العربية المصرفية	0.290	-1.7	0.560
بيت التمويل الخليجي	0.460	-1.1	2.667
NA	NA	NA	NA

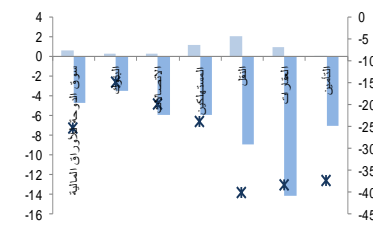
أبو ظبي - أداء القطاعات



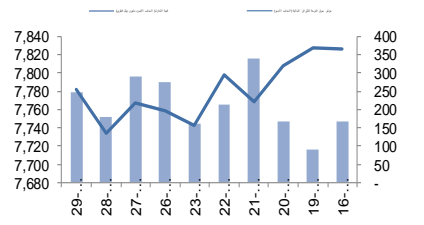
أبو ظبي - اتجاه النشاط (العشرة أيام الأخيرة)



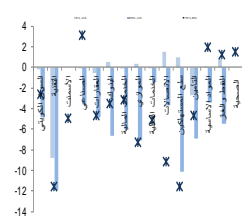
قطر - أداء القطاعات



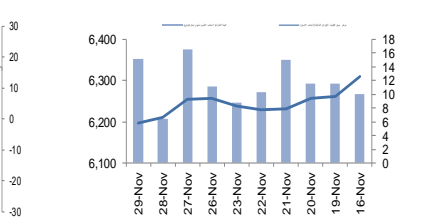
قطر - اتجاه النشاط (العشرة أيام الأخيرة)



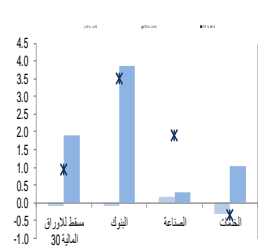
الكويت - أداء القطاعات



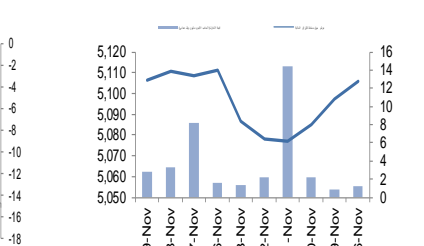
الكويت - اتجاه النشاط (العشرة أيام الأخيرة)



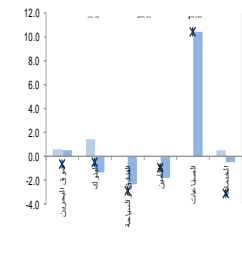
عمان - أداء القطاعات



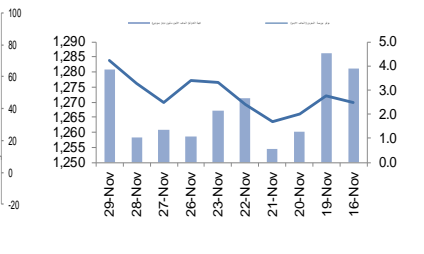
عمان - اتجاه النشاط (العشرة أيام الأخيرة)



البحرين - أداء القطاعات



البحرين - اتجاه النشاط (العشرة أيام الأخيرة)



مصدر البيانات: الراجحي المالية، بلومبرج

فضلا أنظر الصفحة قبل الأخيرة للاطلاع على بعض الإفصاحات الإضافية الهامة. شركة الراجحي المالية (الراجحي)، هي وسيط متعامل أجنبى غير مسجل في الولايات المتحدة الأمريكية. وإدارة البحوث في الراجحي المالية تضم محليى بحث أو محللين باحثين، غير مسجلين في الولايات المتحدة الأمريكية. ويتم توزيع بحث الراجحي في الولايات المتحدة الأمريكية بموجب القاعدة رقم 15-6 من قنون تبادل الأوراق المالية لعام 1934 الصادر، فقط بواسطة مؤسسة روزنبلات سيكوريتيز Rosenblatt Securities، وهي مؤسسة مسجلة في هيئة تبادل الأوراق المالية الأمريكية. كما أنها متعامل وسيط عضو في هيئة تنظيم القطاع المالى الأمريكية FINRA.



افصاحات مهمة للأشخاص الأمريكيين

تم اعداد هذا التقرير البحثي من قبل شركة الراجحي المالية (الراجحي)، وهي شركة مرخصة لممارسة نشاطات الأوراق المالية في المملكة العربية السعودية. وشركة الراجحي ليست وسيطاً مالياً مسجلاً في الولايات المتحدة الأمريكية، وبناء عليه، فإنها لا تخضع لقواعد الولايات المتحدة الأمريكية المتعلقة بإعداد التقارير البحثية واستقلالية محلي البحث. ويتم تقديم هذا التقرير البحثي، لتوزيعه "للمستثمرين المؤسسيين في الولايات المتحدة الأمريكية"، اعتماداً على الاستثناء من التسجيل الذي توفره القاعدة 6-15 من قانون تبادل الأوراق المالية الأمريكي لعام 1934 وتعديلاته ("قانون تبادل الأوراق المالية").

ويجب على أي جهة أمريكية متلقية لهذا التقرير البحثي وترغب في تنفيذ أي عملية لشراء أو بيع أوراق مالية أو أدوات مالية مرتبطة بها بناء على المعلومات المقدمة في هذا التقرير البحثي، يجب عليها أن تفعل ذلك، فقط من خلال مؤسسة روزنبلات سكيوريتيز انكوربوريشن Rosenblatt Securities Inc.، وعنوانها، 40Wall Street 59th Floor, New York, NY 10005، وهي وسيط متعامل مسجل في الولايات المتحدة الأمريكية. ولا يسمح، تحت أي ظرف من الظروف، لأي متلق لها التقرير البحثي، تنفيذ أي عملية لشراء أو بيع أوراق مالية أو أدوات مالية مرتبطة بها، من خلال الراجحي. وتقبل مؤسسة روزنبلات سكيوريتيز انكوربوريشن، تحمل المسؤولية المتعلقة بمحتوى هذا التقرير البحثي، وفقاً للشروط المضحة أناه، في حالة تسليم هذا التقرير لشخص أمريكي لا يكون مستثمراً مؤسسياً أمريكياً رئيسياً.

إن المحلل الذي يظهر اسمه في هذا التقرير البحثي، غير مسجل أو مؤهل كمحلل باحث لدى هيئة تنظيم الأوراق المالية والبورصات الأمريكية FINRA وربما لا يكون شخصاً مرتبطاً بمؤسسة روزنبلات سكيوريتيز انكوربوريشن، وبناء عليه، فإنه ربما لا يخضع للقيود المعمول بها بموجب قواعد هيئة تنظيم الأوراق المالية والبورصات الأمريكية FINRA المتعلقة بإقامة اتصالات مع شركة تابعة أو الظهور في وسائل الاعلام والتداول في أوراق مالية تكون في حساب محلل باحث.

الملكية وتضارب المصالح الجوهري

لا تملك مؤسسة روزنبلات سكيوريتيز انكوربوريشن، أو شركاتها التابعة، "ملكية منفعة"، كما هو محدد وفقاً للقسم 13(d) من قانون تبادل الأوراق المالية، 1% أو أكثر من أوراق الملكية (الأسهم) equity securities المتكورة في التقرير. ويمكن أن يكون لدى مؤسسة روزنبلات سكيوريتيز انكوربوريشن أو شركاتها التابعة والأو موظفيها أو مديريها أو العاملين لديها، مصالح أو مراكز استثمارية مغطاة long positions أو مراكز استثمارية مكشوفة short positions، كما يمكن أن يقوموا في أي وقت من الأوقات بعمليات شراء أو بيع بصفة أصيل أو وكيل للأوراق المالية المشار إليها في هذه الوثيقة. إن مؤسسة روزنبلات سكيوريتيز انكوربوريشن ليست لديها أي دراية بأي تضارب مصالح جوهري حتى تاريخ هذا المنشور أو النشرة.

نشاطات التعويض والمصرفية الاستثمارية

لم تقم مؤسسة روزنبلات سكيوريتيز انكوربوريشن، أو أي شركة تابعة لها، بإدارة أو المشاركة في ادارة طرح عام للاكتتاب في أوراق مالية للشركة التابعة خلال الاثني عشر (12) شهرا الماضية، كما أنها لم تتلقى تعويضا نظير قيامها بنشاطات مصرفية استثمارية من الشركة التابعة خلال الاثني عشر (12) شهرا الماضية، ولا يتوقع أن تستلم هي أو أي شركة تابعة لها، أو تعزز البحث عن تعويض مقابل خدمات مصرفية استثمارية من الشركة خلال الأشهر الثلاثة التالية.

افصاحات اضافية

إن هذا التقرير البحثي متاح للتوزيع، فقط تحت الظروف التي يمكن أن يسمح بها القانون المعمول به. ولا يتعلق هذا التقرير البحثي بالأهداف الاستثمارية المحددة أو المؤسسات المالية أو الاحتياجات الخاصة بأي متلق محدد، حتى لو تم إرساله إلى متلق وحيد لهذا التقرير. إن هذا التقرير البحثي ليس مضموناً أن يكون بياناً كاملاً أو ملخصاً لأي أوراق مالية أو أسواق أو تقارير أو تطورات، حسب ما هو مشار إليه في هذا التقرير البحثي. وسوف لن يكون هناك أي التزام أو مسؤولية على أي من الراجحي أو أي من مرانها أو موظفيها أو العاملين لديها، أو وكلائها، أيًا كان مشوه، عن أي خطأ أو عدم دقة أو عدم اكتمال يتعلق بحقيقة أو رأي متضمن في هذا التقرير البحثي، أو عدم اهتمام في اعداد أو نشر هذا التقرير البحثي، أو أي خسائر أو أضرار ربما تنشأ من استخدام هذا التقرير البحثي.

وربما تعتمد الراجحي، على حواجز معلومات information barriers، مثل "الجدران الصينية Chinese Walls" للسيطرة على تدفق المعلومات في ما بين مجالات أو وحدات أو أقسام أو مجموعات أو الشركات التابعة للراجحي.

إن الاستثمار في أي أوراق مالية غير أمريكية أو في أدوات مالية مرتبطة بها (يشمل ذلك ايصالات ايداع الأوراق المالية ADRs) التي تم نقاشها في هذا التقرير البحثي، ربما يظهر مخاطر معينة. ذلك لأن الأوراق المالية الخاصة بجهات اصدار غير أمريكية، ربما لا تكون مسجلة لدى، أو ربما تكون خاضعة لأنظمة، هيئة الأوراق المالية والبورصات الأمريكية. ويمكن أن تكون المعلومات المتعلقة بمل هذه الأوراق المالية غير الأمريكية أو الأدوات المالية ذات الصلة، محدودة. وربما لا تكون الشركات الأجنبية، خاضعة لمعايير المراجعة ورفع التقارير والمتطلبات التنظيمية التي يمكن مقارنتها بتلك المعمول بها داخل الولايات المتحدة الأمريكية.

إن قيمة أي استثمار أو دخل متحقق من أي أدوات مالية مرتبطة بها، تم نقاشها في هذا التقرير البحثي، وبعملة غير الدولار الأمريكي، تكون خاضعة لتقلبات أسعار صرف العملات التي ربما يكون لها تأثيرات ايجابية أو سلبية على قيمة أو الربح المتوقع من تلك الأوراق المالية أو الأدوات المالية المرتبطة بها.

إن الأداء الماضي، ليس بالضرورة أن يكون دليلاً ومرشداً للأداء المستقبلي، كما أن شركة الراجحي المالية لا تقدم تعهداً أو ضماناً، صريحاً أو ضمنياً، في ما يتعلق بالأداء المستقبلي. وقد يشهد الربح من الاستثمارات تنديباً. كذلك، فإن سعر أو قيمة الاستثمارات التي يرتبط بها هذا التقرير البحثي، سواء بشكل مباشر أو غير مباشر، ربما يهبط أو يرتفع بشكل مغاير لمصالح المستثمرين. وقد تصبح أي توصية أو رأي متضمن في هذا التقرير البحثي، قديمة نتيجة للتغيرات التي تحدث في البيئة التي تعمل فيها الجهة المصدرة للأوراق المالية التي تخضع للتحليل، بالإضافة إلى التغيرات التي تطرأ على التقديرات والتنبؤات والاقتراضات ومنهجية التقييم المستخدمة في هذا التقرير.

ولا يسمح بنسخ أو إرسال أو استخراج نسخ طبق الأصل، لأي جزء من محتويات هذا التقرير البحثي، بأي شكل أو بأي طريقة، بدون الموافقة الخطية المسبقة من شركة الراجحي، كما أن الراجحي لا تقبل أي مسؤولية أيًا كان نوعها، عن الأفعال التي تصدر عن الغير، في ما يتعلق بهذا الموضوع. لقد تم اعداد وثيقة البحث هذه، بواسطة شركة الراجحي المالية ("الراجحي المالية") ومقرها الرياض بالمملكة العربية السعودية. وقد تم اعدادها ليتم استخدامها استخداماً عاماً بواسطة عملاء الراجحي المالية ولا يجوز اعادة توزيعها أو اعادة إرسالها أو الافصاح عنها، كلياً أو طرئياً، أو بأي شكل أو طريقة، بدون الموافقة المكتوبة الصريحة من شركة الراجحي المالية. إن استلامكم واستعراضكم لهذه الوثيقة البحثية، يمثل موافقتكم على عدم اعادة توزيع أو إرسال أو افصاح للأخريين عن المحتويات أو الآراء أو الملخصات أو المعلومات التي تشتمل عليها هذه الوثيقة، قبل أن يتم الافصاح بشكل عام، عن هذه المعلومات من قبل شركة الراجحي المالية. لقد تم الحصول على المعلومات التي تشتمل عليها هذه الوثيقة، من مصادر عامة متنوعة يعتقد بأنها موثوقة، ولكننا لا نضمن دقتها. إن شركة الراجحي المالية لا تقدم أي تعهدات أو ضمانات (صريحة أو ضمنية)، في ما يتعلق بالبيانات والمعلومات المقدمة، كما أن شركة الراجحي المالية، لا تتعهد بأن محتويات هذه الوثيقة من المعلومات مكتملة، أو خالية من أي أخطاء، أو أنها غير مضللة، أو أنها مناسبة لأي غرض محدد. وتوفر وثيقة البحث هذه معلومات عامة فقط. ولا تشكل المعلومات أو أي رأي مبرر عنه، عرضاً أو دعوة لعمل أو تقديم عرض، لشراء أو بيع أي أوراق مالية أو منتجات استثمارية أخرى ترتبط بتلك الأوراق المالية أو الاستثمارات. ولا يقصد منها تقديم نصيحة بشأن الاستثمار الشخصي كما أنها لا تأخذ في الاعتبار الأهداف الاستثمارية المحددة والوضع المالي والاحتياجات الخاصة بأي شخص معين ربما يحصل على هذه الوثيقة.

وينبغي على المستثمرين البحث عن الاستشارة المالية أو القانونية أو الخاصة بالضرائب، في ما يتعلق بملاعة الاستثمار في أي أوراق مالية أو الاستثمارات الأخرى أو الاستراتيجيات الاستثمارية التي تم نقاشها أو التوصية بها في هذه الوثيقة البحثية، كما يجب عليهم أن يفهموا أن البيانات أو الافصاحات المتعلقة بالرفس المستقبلية ربما لا تتحقق. وينبغي على المستثمرين أن ينتبهوا إلى أن الربح المتوقع من تلك الأوراق المالية أو الاستثمارات الأخرى، إذا وجد، قد يتذبذب وأن سعر أو قيمة تلك الأوراق المالية والاستثمارات ربما يرتفع أو يهبط. ويمكن أن يكون للتقلبات التي تحدث في أسعار صرف العملات تأثيرات عكسية على قيمة أو سعر أو الربح المتوقع من، استثمارات محددة. ووفقاً لذلك، ربما يحصل المستثمر على مبالغ أقل من أصل المبالغ التي استثمرها. وربما يكون للراجحي المالية أو لموظفيها أو لواحدة أو أكثر من شركاتها التابعة (يشمل ذلك محلي البحث)، مصلحة مالية في الأوراق المالية للمصدر (المصدرين) أو في استثمارات ذات صلة، بما في ذلك المراكز المغطاة أو المراكز المكشوفة في الأوراق المالية أو الضمانات أو حقوق الخيارات المستقبلية أو عقود الخيار أو المشتقات المالية أو الأدوات المالية الاستثمارية الأخرى. وربما تقوم شركة الراجحي المالية أو الشركات التابعة لها، من وقت لآخر، بأعمال مصرفية استثمارية أو خدمات أخرى، لجذب أعمال مصرفية استثمارية أو أعمال أخرى من، أي شركة ذكرها في هذه الوثيقة البحثية. وسوف لن تكون الراجحي المالية، وكذلك شركاتها التابعة وموظفيها، خاضعة لأي خسارة أو أضرار، مباشرة أو غير مباشرة أو تبعية، قد تنشأ، بصورة مباشرة أو غير مباشرة، عن أي استخدام للمعلومات التي تتضمنها هذه الوثيقة البحثية.

إن وثيقة البحث هذه، وأي توصيات تشتمل عليها، تخضع للتغيير بدون اخطار مسبق. ولا تتحمل شركة الراجحي المالية أية مسؤولية عن تحديث المعلومات الواردة في وثيقة البحث هذه. كما لا يسمح أيضاً بتغيير أو اصدار نسخة طبق الأصل أو إرسال أو توزيع، كل أو أي جزء من وثيقة البحث هذه، بأي شكل أو بأي وسيلة. وهذه الوثيقة البحثية، غير موجهة إلى، أو يعتمد توزيعها إلى أو استخدامها بواسطة، أي شخص أو كيان يكون مواطناً أو يقيم في أي مقره في أي مركز أو ولاية أو دولة أو أي اختصاصات تشريعية اخر، يكون فيها هذا التوزيع أو النشر أو توفير الوثيقة أو استخدامها، مخالفاً للقانون، أو ربما يجعل الراجحي المالية أو أي واحدة من شركاتها التابعة، عرضة لأي متطلبات تسجيل أو ترخيص في اطار ذلك الاختصاصات التشريعية.



إخلاء المسؤولية

أعدت وثيقة البحث هذه من قبل شركة الراجحي المالية "الراجحي المالية"، الرياض، المملكة العربية السعودية لاستخدام العام من عملاء شركة الراجحي المالية ولا يجوز إعادة توزيعها أو إعادة إرسالها أو الإفصاح عنها، كليا أو جزئيا، أو بأي شكل أو طريقة، دون موافقة كتابية صريحة من شركة الراجحي المالية. إن استلام هذه الوثيقة والإطلاع عليها يعتبر بمثابة موافقة من جانبكم على عدم إعادة توزيع أو إعادة إرسال أو الإفصاح للآخرين عما تتضمنه من محتويات وأراء، واستنتاجات أو معلومات قبل نشر تلك المعلومات للعموم من جانب شركة الراجحي المالية. وقد تم الحصول على المعلومات الواردة في هذه الوثيقة من مصادر عامة مختلفة يعتقد أنها معلومات موثوقة لكننا لا نضمن دقتها. وشركة الراجحي المالية لا تقدم أية إقرارات أو ضمانات (صريحة أو ضمنية) بشأن البيانات والمعلومات المقدمة كما أنها لا تقر بأن المعلومات التي تتضمنها هذه الوثيقة هي معلومات كاملة أو خالية من أي خطأ أو غير مضللة أو أنها تصلح لأي غرض محدد. فوثيقة البحث هذه إنما تقدم معلومات عامة فقط. كما أنه لا المعلومات ولا أي رأي وارد في هذه الوثيقة يشكل عرضا أو دعوة لتقديم عرض لشراء أو بيع أي أوراق مالية أو غيرها من المنتجات الاستثمارية ذات الصلة بتلك الأوراق المالية أو الاستثمارات. وليس الغرض من هذه الوثيقة تقديم مشورة شخصية في مجال الاستثمار كما أنها لا تأخذ في الاعتبار الأهداف الاستثمارية أو الوضع المالي أو الاحتياجات المحددة لأي شخص معين قد يستلم هذه الوثيقة.

ينبغي للمستثمرين السعي للحصول على المشورة المالية أو القانونية أو الضريبية بشأن مدى ملاءمة الاستثمار في أي أوراق مالية، أو استثمار آخر أو أية استراتيجيات استثمار جرت مناقشتها أو التوصية بها في هذه الوثيقة، وينبغي للمستثمرين تفهم أن البيانات المتعلقة بالتوقعات المستقبلية الوارد في هذه الوثيقة قد لا تتحقق. كذلك ينبغي للمستثمرين ملاحظة أن الدخل من أوراق مالية من هذا النوع أو غيرها من الاستثمارات، إن وجد، قد يتعرض للتقلبات وبأن سعر أو قيمة تلك الأوراق المالية والاستثمارات يكون عرضة للارتفاع أو الانخفاض. كما أن التقلبات في أسعار الصرف قد يكون لها آثار سلبية على قيمة أو ثمن، أو الدخل المتأتي من استثمارات معينة. وبناء عليه، يمكن للمستثمرين أن يحصلوا على عائد يكون أقل من مبلغ رأسمالهم المستثمر أساسا. ويجوز أن يكون لشركة الراجحي المالية أو المسؤولين فيها أو واحد أو أكثر من الشركات الفرعية التابعة لها (بما في ذلك محلي البحث) مصلحة مالية في الأوراق المالية للجهة أو الجهات المصدرة لتلك الأوراق المالية أو الاستثمارات ذات العلاقة، بما في ذلك المراكز طويلة أو قصيرة الأجل في الأوراق المالية، وخيارات شراء الأسهم أو العقود الأجلة أو الخيارات الأخرى أو المشتقات، أو غيرها من الأدوات المالية. كما يجوز لشركة الراجحي المالية أو الشركات التابعة لها أن تقوم من وقت لآخر بإداء الخدمات المصرفية الاستثمارية أو غيرها من الخدمات أو السعي لتأمين الخدمات المصرفية الاستثمارية أو غيرها من الأعمال من أي شركة من الشركات المذكورة في هذه الوثيقة من وثائق البحث. وشركة الراجحي المالية، بما في ذلك الشركات التابعة لها وموظفيها، لا تكون مسئولة عن أي أضرار مباشرة أو غير مباشرة أو أي خسارة أو أضرار أخرى قد تنشأ، بصورة مباشرة أو غير مباشرة، من أي استخدام للمعلومات الواردة في هذه الوثيقة من وثائق البحث. وتخضع هذه الوثيقة من وثائق البحث وأية توصيات واردة فيها للتغيير دون إشعار مسبق. وشركة الراجحي المالية لا تتحمل أي مسؤولية عن تحديث المعلومات الواردة في هذه الوثيقة من وثائق البحث. ولا يجوز تغيير أو استنساخ أو إرسال أو توزيع هذه الوثيقة من وثائق البحث كليا أو جزئيا بأي شكل أو بأي وسيلة. كما يراعى أن هذه الوثيقة من وثائق البحث ليست موجهة إلى أو معدة للتوزيع أو استخدامها من قبل أي شخص أو كيان سواء كان مواطنا أو مقيما في أي مكان أو دولة أو بلد أو أية ولاية قضائية أخرى، حيثما يكون مثل هذا التوزيع أو النشر أو توافر أو استخدام هذه الوثيقة مخالفا للقانون أو يتطلب من شركة الراجحي المالية أو أي من فروعها القيام بأي تسجيل أو استيفاء أي شرط من شروط الترخيص ضمن ذلك البلد أو تلك الولاية القضائية.

للاتصال

شركة الراجحي المالية

إدارة البحوث

المكتب الرئيسي، طريق الملك فهد

صندوق البريد 5561، الرياض 11432

المملكة العربية السعودية

البريد الإلكتروني:

research@alrajhi-capital.com

تم ترخيص شركة الراجحي المالية من قبل هيئة السوق المالية السعودية، بموجب ترخيص رقم 37 / 07068

الراجحي المالية
Al Rajhi Capital

