



إدارة البحوث  
research@alrajhi-capital.com  
هاتف: +966 11 211 9449

مؤشر تداول  
قيمة التداول ( مليون الريالات)  
8,413.9  
3,213.0  
-1.60%  
-88.83%

### نظرة على الأسواق العالمية

- أغلقت أسواق الأسهم الأمريكية على انخفاض يوم الأربعاء حيث كانت مخاوف المستثمرين بشأن التوترات التجارية الأمريكية - الصينية والتي تغذي المخاوف بشأن النمو العالمي الذي اثر سلبيًا على الاسهم. وانخفض مؤشر داو جونز بنسبة ٠,٩٪، بينما انخفض مؤشر ناسداك المركب بنسبة ٠,٨٪. في الإثناء نفسه، انخفض مؤشر اس اند بي ٥٠٠ بنسبة ٠,٧٪.
- انخفضت الاسواق الأوروبية يوم الأربعاء بسبب مخاوف الحرب التجارية الأمريكية - الصينية ومواجهة محتملة في الميزانية بين إيطاليا والاتحاد الأوروبي. حيث انخفض مؤشر كاك ٤٠ ومؤشر داكس بنسبة ١,٧٪ و ١,٦٪ على التوالي. علاوة على ذلك، انخفض مؤشر فنتسي ١٠٠ بنسبة ١,٢٪، متأثراً بعدم تصدير المعادن النادرة من الصين. من ناحية البيانات الاقتصادية، كانت معدل البطالة في ألمانيا (مايو) أفضل من المتوقع (٥,٠٪ مقابل ٤,٩٪ للاجماع).
- ارتفعت أسواق الأسهم لدول مجلس التعاون الخليجي يوم أمس. حيث ارتفع سوق أبوظبي بنسبة ١,٦٪، بقيادة بنك أبوظبي الأول ، بينما ارتفع سوق الكويت بنسبة ٠,٨٪. وارتفع سوق عمان وسوق قطر بنسبة ٠,٦٪ و ٠,٤٪ على التوالي. علاوة على ذلك، ارتفع سوق البحرين بنسبة ٠,٢٪. في الإثناء نفسه، ارتفع نفسه، انخفض سوق دبي بنسبة ٠,٣٪، متأثراً على الارتفاع باسمهم العقارات.
- تداول معظم أسواق الأسهم الآسيوية على انخفاض هذا الصباح، حيث تتبعت الاخبار السلبية من الولايات المتحدة. حيث انخفض مؤشر شنغهاي المركب ومؤشر نيكاي ٢٢٥ بنسبة ٠,٦٪ و ٠,٨٪ على التوالي ، بينما يتداول مؤشر هانغ سنغ في المنطقة الحمراء عند ٠,٤٪. في الإثناء نفسه، ارتفع مؤشر كوسبي بنسبة ٠,٤٪.
- انخفض خام برنت يوم الأربعاء، بسبب تزايد مخاوف التوترات التجارية ادت على ضعف الطلب. واغلقت عقود الخام الرئيسية خام برنت وخام غرب تكساس الوسيط عند ٦٩,٤٥ دولار (- ٠,٩٪) و ٥٨,٨١ دولار (- ٠,٦٪) على التوالي.

### نظرة على السوق السعودي

- فقد المؤشر العام لسوق الأسهم السعودية "تداول" ١٣٧,٠٢ نقطة أو انخفاض بنسبة ١,٦٪ وأغلق عند مستوى ٨,٤١٣,٨٨ نقطة. وأغلقت مؤشرات ثلاثة عشر قطاع من أصل واحد وعشرين قطاع على انخفاض. وكانت نسبة الارتفاع الى نسبة الانخفاض ٨٠١٩٢. وكانت قيمة التداول ٣,٢ مليار ريال.
- دائني الخضري يتقدم باعادة طلب الهيكلية المالية وفقاً لقانون الإفلاس: أطلعت محكمة الدمام التجارية شركة ابناء عبدالله عبدالمحسن الخضري بشأن احد دائني الشركة انه تقدم بطلب بدء اعادة الهيكلية المالية بموجب قانون الإفلاس الجديد في المملكة العربية السعودية. (تداول)
- أسمنت السعودية تعلن عن توزيع ارباح نقدية على المساهمين للنصف الاول لعام ٢٠١٩: اوصى مجلس إدارة شركة اسمنت السعودية عن توزيع ارباح نقدية بواقع ١,٥ ريال لكل سهم ( اجمالي ٢٢٩,٥ مليون ريال) للمساهمين المعنيين اعتباراً من تاريخ اغلاق ١٢ يونيو ٢٠١٩. (تداول)
- موافقة هيئة السوق على طرح اكتتاب اسهم شركة عطاء التعليمية: وافقت هيئة السوق المالية على الطلب المقدم من شركة عطاء التعليمية لطرح ١٢ مليون رسم من اسهم الشركة للاكتتاب العام والتي تمثل (٣٠٪) من اسهم الشركة. (تداول)

### المؤشرات الاقتصادية

التاريخ	المؤشر الاقتصادي	الفعلي	إجماع	سابق
٢٧ مايو	خطاب محافظ بنك اليابان	-	-	-
٢٨ مايو	مسيح ثقة المستهلك في ألمانيا	10.1	10.4	10.2
٢٨ مايو	مناخ الإصالح في منطقة اليورو	0.3	0.4	0.42
٢٨ مايو	مؤشر أسعار المنازل في الولايات المتحدة (على اس)	2.7%	2.6%	3.0%
٢٩ مايو	معدل البطالة في ألمانيا	5.0%	4.9%	4.9%
٣٠ مايو	التاج المحلي الإجمالي (أولية) في الولايات المتحدة	3.1%	3.2%	3.2%
٣٠ مايو	معدل البطالة في اليابان	2.4%	2.5%	2.5%
٣١ مايو	مؤشر مديري المشتريات التصنيعية في الصين	49.9	50.1	50.1
٣١ مايو	مبيعات التجزئة في ألمانيا (على اساس شهري)	-0.1%	-0.2%	-0.2%
٣١ مايو	التصخم الاستهلاكي (أولية) في ألمانيا (على اساس سنوي)	1.5%	2.1%	2.1%

### المؤشرات الإقليمية الرئيسية

اغلق	يوم واحد%	الاسبوع حتى تاريخه %	العام حتى تاريخه %
تداول	-1.6	-1.4	7.5
تداول (MT30)	-2.1	-2.4	8.6
سوق قطر	0.4	2.1	-3.6
بورصة الكويت	0.8	3.0	17.8
سوق أبوظبي	1.6	1.9	-1.0
سوق دبي المالي	-0.3	0.4	2.8
سوق مسقط	0.6	1.7	-8.8
سوق البحرين	0.2	1.5	6.9
ام اس سي أي الخليجي	-0.7	-0.2	5.4

### السلع والعملات الرئيسية

اغلق	يوم واحد%	الاسبوع حتى تاريخه %	العام حتى تاريخه %
الذهب	-0.2	-0.5	-0.4
الفضة	-0.4	-1.3	-7.2
برنت	0.2	1.3	27.1
سلة أوبك	2.1	2.1	33.5
اليورو	0.1	-0.6	-2.9
مؤشر الدولار الأمريكي	0.0	0.5	2.0
الين الياباني	0.0	-0.3	0.1

### المؤشرات العالمية الرئيسية

اغلق	يوم واحد%	الاسبوع حتى تاريخه %	العام حتى تاريخه %
داو جونز الصناعي	-0.9	-1.8	7.7
اس اند بي 500	-0.7	-1.5	11.0
نيكاي 225	-0.8	-1.4	4.0
هانغ سنغ	-0.7	-1.1	4.6
فوتسي 100	-1.2	-1.3	6.8
كاك 40	-1.7	-1.8	10.4
ام اس سي اي العالمي	-0.9	-1.4	9.6
ام اس سي اي-ايه ام	-0.3	-0.1	2.0

### أسعار الفائدة

التغير 3 ش	شهر واحد	شهور 3	شهر 12	سنة واحدة
ليبور (بالدولار)	2.43	2.52	2.60	0.21
سيبور (ريال سعودي)	2.73	2.85	3.10	0.41
ايبور ( درهم اماراتي)	2.62	2.72	3.10	0.17

30/May/2019 8:49 AM

محدث كما في



ملخص الشركات الواقعة تحت تغطيتنا

(ريال سعودي)	القيمة السوقية (مليون ريال)	سعر الاغلاق	السعر المستهدف	التغير (%)	متوسط التداول اليوم (مليون ريال)	السعر/للبيع (مرة)			قيمة المنشأة/ EBITDA (مرة)			
						2019E	2018A/E	2017A	2019E	2018A/E	2017A	
<b>المواد الأساسية</b>												
سنايك	330,000	110.00	115.0	4.55	425.1	16.7x	15.3x	17.2x	7.9x	7.3x	7.7x	
سبيكيم	15,063	20.54	24.0	16.85	22.1	14.6x	12.9x	11.1x	8.1x	12.1x	11.3x	
سافكو	32,917	79.00	78.0	(1.27)	37.3	30.9x	18.8x	20.3x	20.6x	17.6x	17.3x	
التصنيع	10,810	16.16	UR	NA	84.5	15.3x	9.0x	12.1x	11.1x	7.5x	8.8x	
ينساب	35,156	62.50	64.0	2.40	53.7	13.9x	14.5x	13.0x	8.9x	8.2x	7.6x	
المتقدمة	10,588	53.80	57.0	5.95	22.3	14.3x	14.9x	14.2x	11.4x	11.1x	11.0x	
اسمنت العربية	2,500	25.00	27.0	8.00	5.8	13.1x	NM	19.7x	8.8x	23.9x	9.4x	
اسمنت اليمامة	3,382	16.70	17.0	1.80	10.2	33.9x	NM	18.2x	13.3x	27.5x	11.5x	
اسمنت اسعوية	9,639	63.00	55.0	(12.70)	13.6	16.0x	24.0x	18.3x	11.3x	17.1x	13.7x	
اسمنت القصيم	3,920	43.55	41.0	(5.86)	4.4	16.1x	32.5x	21.2x	10.5x	17.9x	13.2x	
اسمنت ينبع	4,528	28.75	27.5	(4.35)	7.6	16.6x	49.6x	23.6x	10.2x	17.1x	13.0x	
اسمنت الجنوبية	6,678	47.70	41.0	(14.05)	5.8	18.6x	34.1x	19.9x	12.7x	18.2x	12.8x	
معادن	53,750	46.00	48.5	5.43	58.2	NM	29.1x	22.1x	22.2x	15.1x	11.5x	
<b>الاتصالات</b>												
الاتصالات السعودية	197,600	98.80	93.0	(5.87)	103.1	13.7x	18.3x	14.1x	6.8x	9.8x	9.3x	
موبايلي	16,925	21.98	21.5	(2.18)	80.3	NM	NM	NM	6.7x	7.0x	6.4x	
زين	6,129	10.50	UR	NA	46.1	NM	18.4x	7.8x	5.6x	5.6x	4.7x	
<b>الغذاء والزراعة</b>												
المراعي	51,000	51.00	51.0	0.00	42.1	24.7x	25.4x	24.9x	13.9x	13.6x	14.3x	
صافولا	17,461	32.70	27.0	(17.43)	23.2	20.6x	NM	25.2x	26.6x	46.4x	39.9x	
هرفي	3,428	53.00	67.0	26.42	3.8	14.9x	16.6x	14.7x	12.1x	14.7x	13.8x	
التموين	6,806	83.00	86.0	3.61	15.6	13.6x	14.8x	14.8x	11.2x	13.5x	13.5x	
<b>التجزئة</b>												
جرير	20,160	168.00	171.0	1.79	49.5	15.2x	21.0x	20.0x	14.8x	22.3x	18.7x	
فواز الحكير	4,448	21.18	20.0	(5.57)	12.0	15.2x	42.4x	35.3x	9.2x	10.7x	10.8x	
العثيم	6,957	77.30	88.0	13.84	13.3	12.3x	22.7x	18.4x	11.6x	15.6x	14.5x	
اكسترا	3,300	66.00	70.0	6.06	17.3	14.7x	20.5x	17.3x	11.1x	16.2x	13.6x	
<b>الرعاية الصحية</b>												
دلة	3,788	50.50	54.0	6.93	14.9	20.2x	26.7x	17.3x	17.4x	21.5x	15.6x	
المواساة	8,500	85.00	83.0	(2.35)	10.7	22.9x	22.4x	18.5x	17.3x	18.6x	15.5x	
رعاية	2,382	53.10	44.0	(17.14)	26.7	20.6x	38.2x	26.4x	11.7x	14.2x	13.5x	
الحمادي	2,695	22.46	25.0	11.31	4.4	36.4x	29.9x	25.2x	24.0x	16.4x	14.6x	
<b>اخرى</b>												
بوبا العربية	10,620	88.5	93.0	5.08	17.4	13.5x	20.1x	18.4x	NM	NM	NM	
البحري	10,257	26.05	UR	NA	32.5	15.3x	10.9x	8.5x	11.1x	8.7x	7.6x	

المصدر: بلومبرج ، الراجحي المالية.



أداء الاسواق الخليجية

الدولة	آخر اغلاق	التغير في المؤشر %			رسملة السوق بليون دولار	حجم التداول مليون سهم	قيمة التداول مليون دولار	السعر/الربح 12M	سعر/ق دفترية أسعار جارية	عائد توزيعات 12M (%)
		يوم واحد	شهر واحد	العام لتاريخه						
تداول	8,414	-1.6	-9.6	7.5	99	836	19.2	1.9	3.5	
تداول (MT30)	1,240	-2.1	-10.4	8.6	6	NA	14.0	1.5	4.4	
بورصة قطر	9,932	0.4	-4.3	-3.6	146	72	11.3	1.0	5.1	
سوق دبي	2,600	-0.3	-6.0	2.8	146	57	14.1	1.0	5.1	
سوق ابو ظبي	4,866	1.6	-7.5	-1.0	28	30	14.1	1.4	5.1	
سوق الكويت	6,205	0.8	2.6	17.8	61	87	16.8	2.1	3.2	
سوق مسقط	3,941	0.6	-0.1	-8.8	9	5	7.7	0.8	7.0	
سوق البحرين	1,430	0.2	-0.3	6.9	3	2	10.5	0.9	5.3	

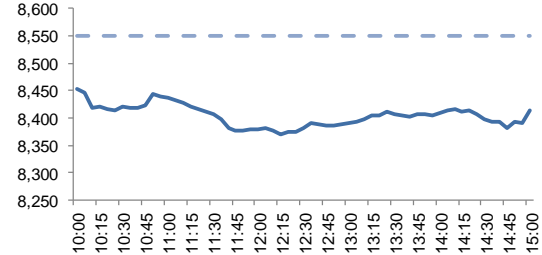
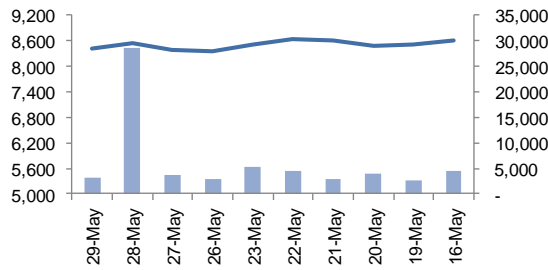
أداء الاسواق الناشئة

الدولة	آخر اغلاق	التغير في المؤشر %			رسملة السوق بليون ريال	حجم التداول مليون سهم	قيمة التداول مليون دولار	السعر/الربح 12M	سعر/ق دفترية أسعار جارية	عائد توزيعات 12M (%)
		يوم واحد	شهر واحد	العام لتاريخه						
البرازيل	96,567	0.2	0.2	9.9	470	2,925	17.7	2.1	3.1	
جمهورية التشيك	1,041	0.2	-2.6	5.5	2	20	11.9	1.3	5.4	
اليونان	793	-0.2	2.6	29.3	46	102	19.0	0.7	2.1	
هنغاريا	40,916	1.1	-3.8	4.5	3	49	10.4	1.3	2.2	
ماليزيا	1,629	0.3	-0.8	-3.6	120	215	20.5	1.7	3.5	
المكسيك	42,855	1.5	-3.9	2.9	165	308	15.4	2.1	2.9	
جنوب افريقيا	54,997	1.0	-6.0	4.3	237	1,307	16.5	1.8	4.2	
تاوان	10,361	0.6	-5.5	6.5	1,881	2,723	15.4	1.3	4.4	
تايلاند	1,623	0.2	-3.0	3.8	2,858	1,543	17.5	1.8	3.2	
تركيا	87,186	0.5	-8.6	-4.5	96	888	6.5	0.9	4.7	
تشيلي	4,877	1.6	-6.0	-4.5	145	1,266	16.3	1.5	3.3	
الصين	3,615	-1.3	-7.6	20.1	9,336	17,355	13.4	1.6	2.2	
كولومبيا	1,482	1.3	-5.8	11.7	16	26	12.3	1.3	3.6	
مصر	1,341	-0.8	-6.6	4.9	142	32	14.6	1.0	3.1	
الهند	11,861	-0.6	1.0	9.2	318	2,288	26.4	3.0	1.3	
اندونيسيا	6,104	1.2	-5.4	-1.5	8,151	464	19.3	2.1	2.4	
الكويت	6,205	0.8	2.6	17.8	61	87	16.8	2.1	3.2	
باكستان	35,959	2.9	-2.2	-3.0	151	48	8.8	1.2	5.9	
البيرو	1,647	0.2	-8.3	-0.8	1	25	17.5	2.3	2.9	
الفلبين	7,869	0.9	-1.1	5.4	100	87	19.0	2.0	1.6	
قطر	9,932	0.4	-4.3	-3.6	6	72	14.0	1.5	4.4	
روسيا	1,276	0.4	2.2	19.4	34,745	757	5.4	0.9	5.6	
الامارات	4,866	1.6	-7.5	-1.0	28	30	14.1	1.4	5.1	
مؤشر فوتسي	497	0.2	-7.5	3.9	46,727	20,785	13.4	1.6	3.0	



نشاط الاتجاه - نشاط الاتجاه (آخر 10 أيام)


مدة تداول خلال اليوم



تداول- الاسهم الأكثر ارتفاعا/ انخفاضاً

تداول- أداء قطاعات الرسملة الكبيرة ( وزن كبير في المؤشر من 10%)

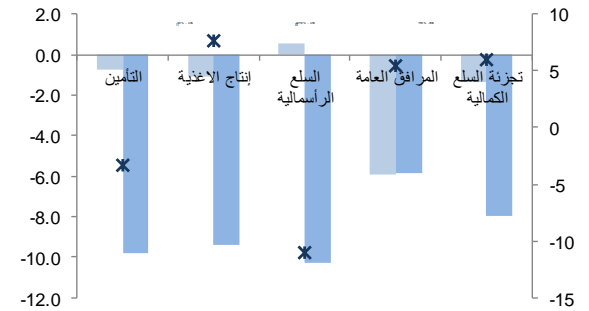
الشركة	آخر سعر	التغير %	حجم التداول (بالملايين)	قيمة التداول (مليون ريال)
السعودية للأبحاث والتسويق	90.20	4.5	0.484	42.98
إكسا للتأمين التعاوني	24.00	4.2	0.242	5.72
الأسماك	51.40	3.8	1.219	64.19
العبداللطيف	11.00	3.8	0.024	0.27
شركة ليجام للرياضة	67.70	3.4	0.147	9.83
أي ان بي تأمين	19.4	-7.5	0.675	13.28
السعودية للكهرباء	16.0	-6.3	4.575	74.17
ساب	38.5	-6.1	0.781	30.37
البنك السعودي الفرنسي	40.0	-5.4	2.092	84.13
دله الصحية	50.5	-5.4	0.256	13.11



تداول- الاسهم الأكثر رفعا /خفضا للمؤشر

تداول - أداء قطاعات الرسملة المتوسطة ( وزن متوسط في المؤشر بين 5%-10%)

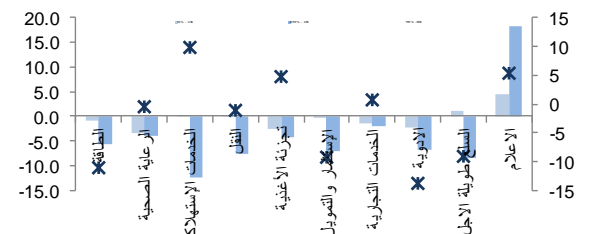
الشركة	آخر سعر	التغير %	حجم التداول (بالملايين)	قيمة التداول (مليون ريال)
جيل عمر	27.05	2.5	4.3	0.93
البنك العربي	24.66	1.7	3.0	0.81
مكة للإنشاء والتعمير	69.50	1.9	1.5	0.07
السعودية للأبحاث والتسويق الأول	90.20	4.5	1.1	0.48
الأول	18.00	1.9	1.0	0.74
بنك الرياض	25.70	-3.6	-14.6	71.82
البنك السعودي الفرنسي	39.95	-5.4	-14.5	84.13
مصرف الراجحي	68.30	-0.9	-12.6	424.28
البنك الأهلي التجاري	53.50	-2.2	-12.5	127.07
ساب	38.50	-6.1	-11.8	30.37



تداول - الاسهم الأعلى من حيث أحجام التداول

تداول - أداء قطاعات الرسملة الصغيرة ( وزن صغير في المؤشر من 5%)

الشركة	آخر سعر	التغير %	حجم التداول (بالملايين)	قيمة التداول (مليون ريال)
مصرف الإنماء	23.88	-0.5	9.248	220.68
كيان	11.74	-3.6	8.931	104.74
دار الأركان	10.22	-2.7	8.718	89.17
مصرف الراجحي	68.30	-0.9	6.247	424.28
بنك الجزيرة	14.54	-1.9	5.613	82.07
السعودية للكهرباء	16.00	-6.3	4.575	74.17
موبايلي	21.98	-2.7	4.252	93.01
إعمار	9.00	-4.2	3.715	34.15
التصنيع	16.16	-3.8	3.001	48.89
مجموعة سامبا	34.10	-2.4	2.974	101.10



فضلاً أنظر الصفحة قبل الأخيرة للاطلاع على بعض الإفصاحات الإضافية الهامة. شركة الراجحي المالية (الراجحي)، هي وسيط-معامَل أجنتي غير مسجل في الولايات المتحدة الأمريكية. وإدارة البحوث في الراجحي المالية تضم محللي بحوث أو محللين باحثين، غير مسجلين في الولايات المتحدة الأمريكية. ويتم توزيع بحوث الراجحي في الولايات المتحدة الأمريكية بموجب القاعدة رقم 15-6 من قانون تبادل الأوراق المالية لعام 1934 الصادر، فقط بواسطة مؤسسة روزنبلات سيكيوريتيز Rosenblatt Securities، وهي مؤسسة مسجلة في هيئة تبادل الأوراق المالية الأمريكية. كما أنها معامَل وسيط عضو في هيئة تنظيم القطاع المالي الأمريكية FINRA.



تداول - أسهم قريبة من أدنى مستوى ل 52 اسبوع

الشركة	اخر سعر	ادنى ل 52 اسبوع	التغير %	قيمة التداول (مليون ريال)
الخضري	40.83	32.50	25.6%	0.000
أسواق العثيم	98.50	58.50	68.4%	19.769
أيس العربية للتأمين	62.95	56.50	11.4%	2.896
المتقدمة للبتر وكيمويات	46.53	38.70	20.2%	78.916
العبد اللطيف	40.26	37.90	6.2%	5.967

تداول - أسهم قريبة من أعلى مستوى ل 52 اسبوع

الشركة	اخر سعر	أعلى ل 52 اسبوع	التغير %	قيمة التداول (مليون ريال)
الخضري	40.83	77.75	90.4%	178.706
أسواق العثيم	98.50	118.00	19.8%	19.769
أيس العربية للتأمين	62.95	88.00	39.8%	2.896
المتقدمة للبتر وكيمويات	46.53	61.75	32.7%	78.916
العبد اللطيف	40.26	51.50	27.9%	5.967

مصدر البيانات: الراجحي المالية، بلومبرج

دبي- الاسهم الأكثر ارتفاعا/انخفاضا

الشركة	اخر سعر	التغير %	حجم التداول (بالملايين)
دامك العقارية	0.86	2.1	53.12
شعاع كابيتال	0.92	1.9	0.47
العربية للطيران	1.01	1.8	7.59
سوق دبي المالي	0.71	1.7	7.05
دبي للاستثمار	1.28	1.6	7.76

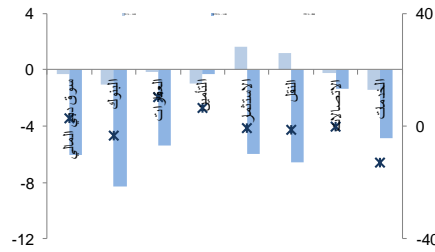
أبوظبي- الاسهم الأكثر ارتفاعا/انخفاضا

الشركة	اخر سعر	التغير %	حجم التداول (بالملايين)
اسمنت الخليج	0.80	14.1	0.003
ميثاق التأمين التكافلي	0.68	6.3	0.282
رأس الخيمة العقارية	0.43	3.4	1.400
بنك أبوظبي الأول	14.28	3.3	2.268
الدار العقارية	1.75	1.2	4.437

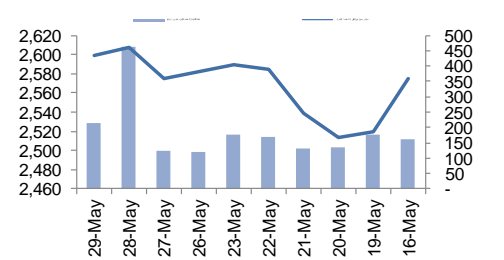
قطر- الاسهم الأكثر ارتفاعا/انخفاضا

الشركة	اخر سعر	التغير %	حجم التداول (بالملايين)
بنك قطر الوطني	180.00	3.8	0.154
البنك التجاري القطري	42.60	3.4	0.061
المتحدة للتنمية	13.46	3.2	0.190
قطر الدولي	34.02	2.6	0.093
الدولي	69.88	2.5	0.226

دبي - أداء القطاعات

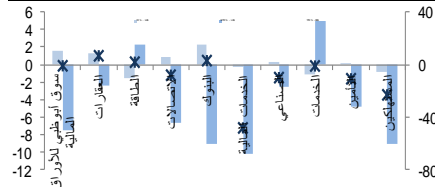


دبي - اتجاه النشاط (العشرة أيام الأخيرة)

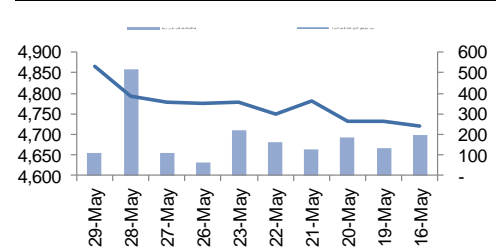


مصدر البيانات: الراجحي المالية، بلومبرج

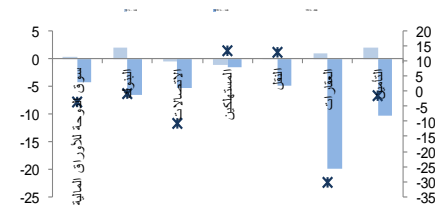
أبوظبي - أداء القطاعات



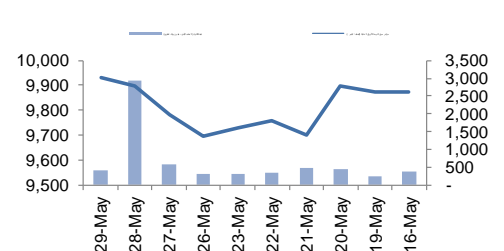
أبوظبي - اتجاه النشاط (العشرة أيام الأخيرة)



قطر - أداء القطاعات



قطر - اتجاه النشاط (العشرة أيام الأخيرة)





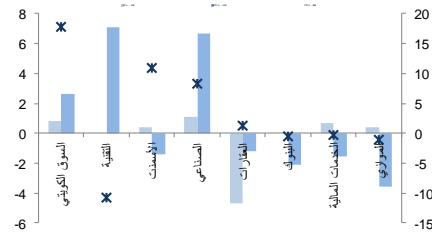
الكويت - الاسهم الأكثر ارتفاعاً / انخفاضاً

الشركة	آخر سعر	التغير %	حجم التداول (بالملايين)
أجيليتي للمخازن العمومية .	712	2.3	2.832
بنك الكويت الدولي	277	1.8	3.886
بنك برقان	319	1.6	2.749
التمويل الكويتي	674	1.5	9.536
الاتصالات المتنقلة / مجموعة	507	1.4	6.834

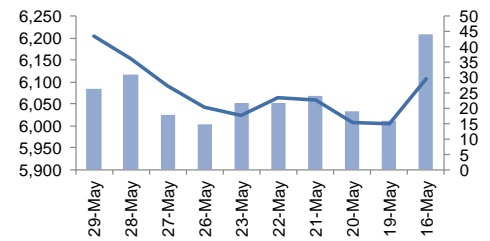
  

الشركة	آخر سعر	التغير %	حجم التداول (بالملايين)
ميزان القابضة	510	-4.7	0.000
بنك الخليج	313	-0.3	2.444
NA	NA	NA	NA
NA	NA	NA	NA
NA	NA	NA	NA

الكويت - أداء القطاعات



الكويت- اتجاه النشاط ( العشرة أيام الأخيرة )



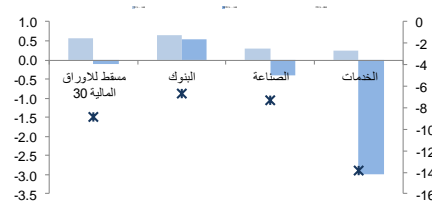
عمان - الاسهم الأكثر ارتفاعاً / انخفاضاً

الشركة	آخر سعر	التغير %	حجم التداول (بالملايين)
اومغيبست	0.318	2.6	0.079
بنك العز الإسلامي	0.083	2.5	0.356
ريسوت للأسمنت	0.334	2.5	0.217
الخليجية لخدمات الاستثمار	0.056	1.8	0.291
بنك مسقط	0.420	1.5	2.695

الشركة	آخر سعر	التغير %	حجم التداول (بالملايين)
بنك ظفار	0.135	-2.2	0.210
المدنية تكافل	0.082	-1.2	0.041
NA	NA	NA	NA
NA	NA	NA	NA
NA	NA	NA	NA

عمان - أداء القطاعات



عمان- اتجاه النشاط ( العشرة أيام الأخيرة )



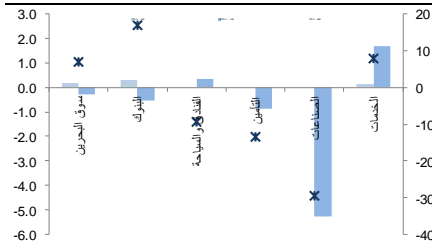
البحرين - الاسهم الأكثر ارتفاعاً / انخفاضاً

الشركة	آخر سعر	التغير %	حجم التداول (بالملايين)
البنك الأهلي الم	0.820	0.6	1.248
البحرين للاتصالات	0.341	0.3	0.314
NA	NA	NA	NA
NA	NA	NA	NA
NA	NA	NA	NA

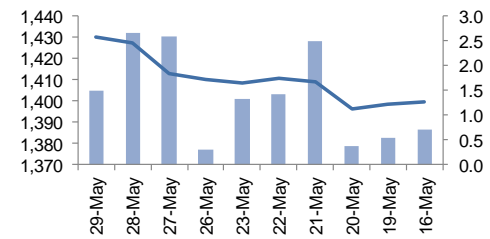
  

الشركة	آخر سعر	التغير %	حجم التداول (بالملايين)
مصرف السلام - البحرين	0.084	-1.2	0.320
مجموعة ترافكو	0.310	-0.6	0.050
NA	NA	NA	NA
NA	NA	NA	NA
NA	NA	NA	NA

البحرين - أداء القطاعات



البحرين- اتجاه النشاط ( العشرة أيام الأخيرة )



مصدر البيانات: الراجحي المالية، بلومبرج



## أفصاحات مهمة للأشخاص الأمريكيين

تم اعداد هذا التقرير البحثي من قبل شركة الراجحي المالية (الراجحي)، وهي شركة مرخصة لممارسة نشاطات الأوراق المالية في المملكة العربية السعودية. وشركة الراجحي ليست وسيطاً مالياً مسجلاً في الولايات المتحدة الأمريكية، وبناء عليه، فإنها لا تخضع لقواعد الولايات المتحدة الأمريكية المتعلقة بإعداد التقارير البحثية واستقلالية محلي البحوث. ويتم تقديم هذا التقرير البحثي، لتوزيعه "للمستثمرين المؤسسيين في الولايات المتحدة الأمريكية"، اعتماداً على الاستثناء من التسجيل الذي توفره القاعدة 15-6 من قانون تبادل الأوراق المالية الأمريكي لعام 1934 وتعديلاته ("قانون تبادل الأوراق المالية").

ويجب على أي جهة أمريكية متلقية لهذا التقرير البحثي وترغب في تنفيذ أي عملية لشراء أو بيع أوراق مالية أو أدوات مالية مرتبطة بها بناء على المعلومات المقدمة في هذا التقرير البحثي، يجب عليها أن تفعل ذلك، فقط من خلال مؤسسة روزنبلات سيكوريتيز انكوربوريشن Rosenblatt Securities Inc.، وعنوانها، 40Wall Street 59th Floor, New York, NY 10005، وهي وسيط متعامل مسجل في الولايات المتحدة الأمريكية. ولا يسمح، تحت أي ظرف من الظروف، لأي متلق لها التقرير البحثي، تنفيذ أي عملية لشراء أو بيع أوراق مالية أو أدوات مالية مرتبطة بها، من خلال الراجحي. وتقبل مؤسسة روزنبلات سيكوريتيز انكوربوريشن، تحمل المسؤولية المتعلقة بمحتويات هذا التقرير البحثي، وفقاً للشروط المضعة أدناه، في حالة تسليم هذا التقرير لشخص أمريكي لا يكون مستثمراً مؤسسياً أمريكياً رئيسياً.

إن المحلل الذي يظهر اسمه في هذا التقرير البحثي، غير مسجل أو موهل كمحلل باحث لدى هيئة تنظيم الأوراق المالية والبورصات الأمريكية FINRA وربما لا يكون شخصاً مرتبطاً بمؤسسة روزنبلات سيكوريتيز انكوربوريشن، وبناء عليه، فإنه ربما لا يخضع للقيود المعمول بها بموجب قواعد هيئة تنظيم الأوراق المالية والبورصات الأمريكية FINRA المتعلقة بإقامة اتصالات مع شركة تابعة أو الظهور في وسائل الإعلام والتداول في أوراق مالية تكون في حساب محلل باحث.

## الملكية وتضارب المصالح الجوهري

لا تملك مؤسسة روزنبلات سيكوريتيز انكوربوريشن، أو شركاتها التابعة، "ملكية منفعة"، كما هو محدد وفقاً للقسم 13(d) من قانون تبادل الأوراق المالية، 1% أو أكثر من أوراق الملكية (الأسهم) equity securities المذكورة في التقرير. ويمكن أن يكون لدى مؤسسة روزنبلات سيكوريتيز انكوربوريشن أو شركاتها التابعة وأو موظفيها أو مديريها أو العاملين لديها، مصالح أو مراكز استثمارية مغطاة long positions أو مراكز استثمارية مكشوفة short positions، كما يمكن أن يقوموا في أي وقت من الأوقات بعمليات شراء أو بيع بصفة أصيل أو وكيل للأوراق المالية المشار إليها في هذه الوثيقة. إن مؤسسة روزنبلات سيكوريتيز انكوربوريشن ليست لديها أي دراية بأي تضارب مصالح جوهري حتى تاريخ هذا المنشور أو النشرة.

## نشاطات التعويض والمصرفية الاستثمارية

لم تقم مؤسسة روزنبلات سيكوريتيز انكوربوريشن، أو أي شركة تابعة لها، بإدارة أو المشاركة في إدارة طرح عام للاكتتاب في أوراق مالية للشركة التابعة خلال الاثني عشر (12) شهراً الماضية، كما أنها لم تتلقى تعويضاً نظير قيامها بنشاطات مصرفية استثمارية من الشركة التابعة خلال الاثني عشر (12) شهراً الماضية، ولا يتوقع أن تستلم أي أو أي شركة تابعة لها، أو تعتمد البحث عن تعويض مقابل خدمات مصرفية استثمارية من الشركة خلال الأشهر الثلاثة التالية.

## أفصاحات إضافية

إن هذا التقرير البحثي متاح للتوزيع فقط تحت الظروف التي يمكن أن يسمح بها القانون المعمول به. ولا يتعلق هذا التقرير البحثي بالأهداف الاستثمارية المحددة أو المؤسسات المالية أو الاحتياجات الخاصة بأي متلق محدد، حتى لو تم إرساله إلى متلق وحيد لهذا التقرير. إن هذا التقرير البحثي ليس مضموناً أن يكون بياناً كاملاً أو ملخصاً لأي أوراق مالية أو أسواق أو تقارير أو تطورات، حسب ما هو مشار إليه في هذا التقرير البحثي. وسوف إن يكون هناك أي التزام أو مسؤولية على أي من الراجحي أو أي من مديريها أو موظفيها أو العاملين لديها أو وكلائها، أياً كان منشؤه، عن أي خطأ أو عدم دقة أو عدم اكتمال يتعلق بحقيقة أو رأي متضمن في هذا التقرير البحثي، أو عدم اهتمام في اعداد أو نشر هذا التقرير البحثي، أو أي خسائر أو أضرار ربما تنشأ من استخدام هذا التقرير البحثي.

وربما تعتمد الراجحي، على حواجز معلومات information barriers، مثل "الجدران الصينية Chinese Walls" للسيطرة على تدفق المعلومات في ما بين مجالات أو وحدات أو أقسام أو مجموعات أو الشركات التابعة للراجحي.

إن الاستثمار في أي أوراق مالية غير أمريكية أو في أدوات مالية مرتبطة بها (يشمل ذلك إيصالات ايداع الأوراق المالية ADRs) التي تم نقاشها في هذا التقرير البحثي، ربما يظهر مخاطر معينة. ذلك لأن الأوراق المالية الخاصة بجهات اصدار غير أمريكية، ربما لا تكون مسجلة لدى، أو ربما تكون خاضعة لأنظمة، هيئة الأوراق المالية والبورصات الأمريكية. ويمكن أن تكون المعلومات المتعلقة بمثل هذه الأوراق المالية غير الأمريكية أو الأدوات المالية ذات الصلة، محدودة. وربما لا تكون الشركات الأجنبية، خاضعة لمعايير المراجعة ورفع التقارير والمطلبات التنظيمية التي يمكن مغايرتها بتلك المعمول بها داخل الولايات المتحدة الأمريكية.

إن قيمة أي استثمار أو دخل متحقق من أي أدوات مالية مرتبطة بها، تم نقاشها في هذا التقرير البحثي، وبعملة غير الدولار الأمريكي، تكون خاضعة لتقلبات أسعار صرف العملات التي ربما يكون لها تأثيرات إيجابية أو سلبية على قيمة أو الربح المتوقع من تلك الأوراق المالية أو الأدوات المالية المرتبطة بها.

إن الأداء الماضي، ليس بالضرورة أن يكون دليلاً ومرشداً للأداء المستقبلي، كما أن شركة الراجحي المالية لا تقدم تعهداً أو ضماناً، صريحاً أو ضمناً، في ما يتعلق بالأداء المستقبلي. وقد يشهد الربح من الاستثمارات تذبذباً. كذلك، فإن سعر أو قيمة الاستثمارات التي يرتبط بها هذا التقرير البحثي، سواء بشكل مباشر أو غير مباشر، ربما يهبط أو يرتفع بشكل مغاير لمصالح المستثمرين. وقد تصبح أي توصية أو رأي متضمن في هذا التقرير البحثي، قديمة نتيجة للتغيرات التي تحدث في البيئة التي تعمل فيها الجهة المصدرة للأوراق المالية التي تخضع للتحليل، بالإضافة إلى التغيرات التي تطرأ على التقديرات والتنبؤات والافتراضات ومنهجية التقييم المستخدمة في هذا التقرير.

ولا يسمح بنسخ أو إرسال أو استخراج نسخ طبق الأصل، لأي جزء من محتويات هذا التقرير البحثي، بأي شكل أو بأي طريقة، بدون الموافقة الخطية المسبقة من شركة الراجحي، كما أن الراجحي لا تقبل أي مسؤولية أياً كان نوعها، عن الأفعال التي تصدر عن الغير، في ما يتعلق بهذا الموضوع. لقد تم اعداد وثيقة البحث هذه، بواسطة شركة الراجحي المالية ("الراجحي المالية") ومقرها الرياض، المملكة العربية السعودية. وقد تم اعدادها ليتم استخدامها استخداماً عاماً بواسطة عملاء الراجحي المالية ولا يجوز إعادة توزيعها أو إعادة إرسالها أو الإفصاح عنها، كلياً أو جزئياً، أو بأي شكل أو طريقة، بدون الموافقة المكتوبة الصريحة من شركة الراجحي المالية. إن استلامكم واستعراضكم لهذه الوثيقة البحثية، يمثل موافقتكم على عدم إعادة توزيع أو إرسال أو الإفصاح للآخرين عن المحتويات أو الآراء أو الملخصات أو المعلومات التي تشتمل عليها هذه الوثيقة، قبل أن يتم الإفصاح بشكل عام، عن هذه المعلومات من قبل شركة الراجحي المالية. لقد تم الحصول على المعلومات التي تشتمل عليها هذه الوثيقة، من مصادر عامة متنوعة يعتقد بأنها موثوقة، ولكننا لا نضمن دقتها. إن شركة الراجحي المالية لا تقدم أي تعهدات أو ضمانات (صريحة أو ضمنية)، في ما يتعلق بالبيانات والمعلومات المقدمة، كما أن شركة الراجحي المالية، لا تتعهد بأن محتويات هذه الوثيقة من المعلومات مكتملة، أو خالية من أي أخطاء، أو أنها غير مضللة، أو أنها مناسبة لأي غرض محدد. وتوفر وثيقة البحث هذه معلومات عامة فقط. ولا تشكل المعلومات أو أي رأي معبر عنه، عرضاً أو دعوة للعمل أو تقديم عرض، لشراء أو بيع أي أوراق مالية أو منتجات استثمارية أخرى ترتبط بتلك الأوراق المالية أو الاستثمارات. ولا يقصد منها تقديم نصيحة بشأن الاستثمار الشخصي كما أنها لا تأخذ في الاعتبار الأهداف الاستثمارية المحددة والوضع المالي والاحتياجات الخاصة بأي شخص معين ربما يحصل على هذه الوثيقة.

وينبغي على المستثمرين البحث عن الاستشارة المالية أو القانونية أو الخاصة بالضرائب، في ما يتعلق بملامحة الاستثمار في أي أوراق مالية أو الاستثمارات الأخرى أو الاستراتيجيات الاستثمارية التي تم نقاشها أو التوصية بها في هذه الوثيقة البحثية، كما يجب عليهم أن يفهموا أن البيانات أو الافادات المتعلقة بالفرض المستقبلي ربما لا تتحقق. وينبغي على المستثمرين أن ينتبهوا إلى أن الربح المتوقع من تلك الأوراق المالية أو الاستثمارات الأخرى، إذا وجد، قد يتذبذب وأن سعر أو قيمة تلك الأوراق المالية والاستثمارات ربما يرتفع أو يهبط. ويمكن أن يكون للتقلبات التي تحدث في أسعار صرف العملات تأثيرات عكسية على قيمة أو سعر أو الربح المتوقع من، استثمارات محددة. ووفقاً لذلك، ربما يحصل المستثمرون على مبالغ أقل من أصل المبالغ التي استثمروها. وربما يكون للراجحي المالية أو لموظفيها أو لواحدة أو أكثر من شركاتها التابعة (يشمل ذلك محلي البحوث)، مصلحة مالية في الأوراق المالية للمصدر (المصدرين) أو في استثمارات ذات صلة، بما في ذلك المراكز المغطاة أو المراكز المكشوفة في الأوراق المالية أو الضمانات أو حقوق الخيارات المستقبلية أو عقود الخيار أو المشتقات المالية أو الأدوات المالية الاستثمارية الأخرى. وربما تقوم شركة الراجحي المالية أو الشركات التابعة لها، من وقت لآخر، بأعمال مصرفية استثمارية أو خدمات أخرى، لجذب أعمال مصرفية استثمارية أو أعمال أخرى من، أي شركة جرى ذكرها في هذه الوثيقة البحثية. وسوف إن تكون الراجحي المالية، وكذلك شركاتها التابعة وموظفيها، خاضعة لأي خسارة أو أضرار، مباشرة أو غير مباشرة أو تبعية، قد تنشأ، بصورة مباشرة أو غير مباشرة، عن أي استخدام للمعلومات التي تتضمنها هذه الوثيقة البحثية.

إن وثيقة البحث هذه، وأي توصيات تشتمل عليها، تخضع للتغيير بدون إخطار مسبق. ولا تتحمل شركة الراجحي المالية أية مسؤولية عن تحديث المعلومات الواردة في وثيقة البحث هذه. كما لا يسمح أيضاً بتغيير أو اصدار نسخة طبق الأصل أو إرسال أو توزيع، كل أو أي جزء من وثيقة البحث هذه، بأي شكل أو بأي وسيلة. وهذه الوثيقة البحثية، غير موجهة إلى، أو يعتمد توزيعها إلى أو استخدامها بواسطة، أي شخص أو كيان يكون مواطناً أو يقيم في أو يقع مقره في أي مركز أو ولاية أو دولة أو أي اختصاص تشريعي آخر، يكون فيها هذا التوزيع أو النشر أو توفير الوثيقة أو استخدامها، مخالفاً للقانون، أو ربما يجعل الراجحي المالية أو أي واحدة من شركاتها التابعة، عرضة لأي متطلبات تسجيل أو ترخيص في إطار ذلك الاختصاص التشريعي.





## إخلاء المسؤولية

أعدت وثيقة البحث هذه من قبل شركة الراجحي المالية "الراجحي المالية"، الرياض، المملكة العربية السعودية للاستخدام العام من عملاء شركة الراجحي المالية ولا يجوز إعادة توزيعها أو إعادة إرسالها أو الإفصاح عنها، كلياً أو جزئياً، أو بأي شكل أو طريقة، دون موافقة كتابية صريحة من شركة الراجحي المالية. إن استلام هذه الوثيقة والإطلاع عليها يعتبر بمثابة موافقة من جانبكم على عدم إعادة توزيع أو إعادة إرسال أو الإفصاح للآخرين عما تتضمنه من محتويات وأراء، واستنتاجات أو معلومات قبل نشر تلك المعلومات للعموم من جانب شركة الراجحي المالية. وقد تم الحصول على المعلومات الواردة في هذه الوثيقة من مصادر عامة مختلفة يعتقد أنها معلومات موثوقة لكننا لا نضمن دقتها. وشركة الراجحي المالية لا تقدم أية إقرارات أو ضمانات (صريحة أو ضمنية) بشأن البيانات والمعلومات المقدمة كما أنها لا تقر بأن المعلومات التي تتضمنها هذه الوثيقة هي معلومات كاملة أو خالية من أي خطأ أو غير مضللة أو أنها تصلح لأي غرض محدد. فوثيقة البحث هذه إنما تقدم معلومات عامة فقط. كما أنه لا المعلومات ولا أي رأي وارد في هذه الوثيقة يشكل عرضاً أو دعوة لتقديم عرض لشراء أو بيع أي أوراق مالية أو غيرها من المنتجات الاستثمارية ذات الصلة بتلك الأوراق المالية أو الاستثمارات. وليس الغرض من هذه الوثيقة تقديم مشورة شخصية في مجال الاستثمار كما أنها لا تأخذ في الاعتبار الأهداف الاستثمارية أو الوضع المالي أو الاحتياجات المحددة لأي شخص معين قد يستلم هذه الوثيقة.

ينبغي للمستثمرين السعي للحصول على المشورة المالية أو القانونية أو الضريبية بشأن مدى ملاءمة الاستثمار في أي أوراق مالية، أو استثمار آخر أو أية استراتيجيات استثمار جرت مناقشتها أو التوصية بها في هذه الوثيقة، وينبغي للمستثمرين تفهم أن البيانات المتعلقة بالتوقعات المستقبلية الوارد في هذه الوثيقة قد لا تتحقق. كذلك ينبغي للمستثمرين ملاحظة أن الدخل من أوراق مالية من هذا النوع أو غيرها من الاستثمارات، إن وجد، قد يتعرض للتقلبات ويان سعر أو قيمة تلك الأوراق المالية والاستثمارات يكون عرضة للارتفاع أو الانخفاض. كما أن التقلبات في أسعار الصرف قد يكون لها آثار سلبية على قيمة أو ثمن، أو الدخل المتأتي من استثمارات معينة. وبناء عليه، يمكن للمستثمرين أن يحصلوا على عائد يكون أقل من مبلغ رأسالمهم المستثمر أساساً. ويجوز أن يكون لشركة الراجحي المالية أو المسنولين فيها أو واحد أو أكثر من الشركات الفرعية التابعة لها (بما في ذلك محلي البحوث) مصلحة مالية في الأوراق المالية للجهة أو الجهات المصدرة لتلك الأوراق المالية أو الاستثمارات ذات العلاقة، بما في ذلك المراكز طويلة أو قصيرة الأجل في الأوراق المالية، وخيارات شراء الأسهم أو العقود الآجلة أو الخيارات الأخرى أو المشتقات، أو غيرها من الأدوات المالية. كما يجوز لشركة الراجحي المالية أو الشركات التابعة لها أن تقوم من وقت لآخر بإداء الخدمات المصرفية الاستثمارية أو غيرها من الخدمات أو السعي لتأمين الخدمات المصرفية الاستثمارية أو غيرها من الأعمال من أي شركة من الشركات المذكورة في هذه الوثيقة من وثائق البحث. وشركة الراجحي المالية، بما في ذلك الشركات التابعة لها وموظفيها، لا تكون مسؤولة عن أي أضرار مباشرة أو غير مباشرة أو أي خسارة أو أضرار أخرى قد تنشأ، بصورة مباشرة أو غير مباشرة، من أي استخدام للمعلومات الواردة في هذه الوثيقة من وثائق البحث. ولا يجوز تغيير أو استنساخ أو إرسال أو توزيع هذه الوثيقة تخضع هذه الوثيقة من وثائق البحث وأية توصيات واردة فيها للتغيير دون إشعار مسبق. وشركة الراجحي المالية لا تتحمل أي مسؤولية عن تحديث المعلومات الواردة في هذه الوثيقة من وثائق البحث. ولا يجوز تغيير أو استنساخ أو إرسال أو توزيع هذه الوثيقة من وثائق البحث كلياً أو جزئياً بأي شكل أو بأي وسيلة كما يراعى أن هذه الوثيقة من وثائق البحث ليست موجهة إلى أو معدة للتوزيع أو استخدامها من قبل أي شخص أو كيان سواء كان مواطناً أو مقيماً في أي مكان أو دولة أو بلد أو أية ولاية قضائية أخرى، حيثما يكون مثل هذا التوزيع أو النشر أو توافر أو استخدام هذه الوثيقة مخالفاً للقانون أو يتطلب من شركة الراجحي المالية أو أي من فروعها القيام بأي تسجيل أو استيفاء أي شرط من شروط الترخيص ضمن ذلك البلد أو تلك الولاية القضائية.

## للاتصال

شركة الراجحي المالية

إدارة البحوث

المكتب الرئيسي، طريق الملك فهد

صندوق البريد 5561، الرياض 11432

المملكة العربية السعودية

البريد الإلكتروني:

research@alrajhi-capital.com

تم ترخيص شركة الراجحي المالية من قبل هيئة السوق المالية السعودية، بموجب ترخيص رقم 37 / 07068

الراجحي المالية  
Al Rajhi Capital

