



إدارة البحوث
research@alrajhi-capital.com
هاتف: +966 11 211 9449

مؤشر تداول
قيمة التداول (مليون الريالات)
1.26% 8,796.6
-44.08% 2,728.8

نظرة على الأسواق العالمية

• انخفضت أسواق الأسهم الأمريكية خلال الأسبوع الماضي في ظل التوترات الجيوسياسية في الشرق الأوسط ولم يخفف المخاوف التي أشار إليها الاحتياطي الفيدرالي إلى خفض معدلات. وانخفض مؤشر داوجونز بنسبة ٠,٤٪، بينما انخفض مؤشر اس اند بي ٥٠٠ ومؤشر ناسداك المركب بنسبة ٠,٣٪ لكل منهما. من ناحية البيانات الاقتصادية، كانت بيانات الناتج المحلي الإجمالي للربع الأول في الولايات المتحدة متماشية مع التوقعات عند ٣,١٪، بينما جاءت احصائيات مؤشر مديري المشتريات التصنيعية في شيكاغو أدنى من المتوقع (٩,٧٪ عند ٩٦,٧ نقطة مقابل ٩٣,١ نقطة للاجماع).

• ارتفعت الأسواق الأوروبية خلال الأسبوع الماضي بسبب الموقف المرن لسياسة النقدية لدى البنك المركزي الكبرى. وارتفع مؤشر داكس بنسبة ٠,٥٪، بينما ارتفع مؤشر قنسي ١٠٠ ومؤشر كاك ٤٠ بنسبة ٠,٢٪ لكل منهما. في الإثاء نفسه، نمو الناتج المحلي الإجمالي للربع الأول للمملكة المتحدة بنسبة ١,٨٪ على أساس سنوي وجاء متماشياً مع التوقعات. علاوة على ذلك، كانت بيانات تضخم المستهلك (يونيو) في منطقة اليورو متماشية مع التوقعات عند ١,٢٪، بينما كانت بيانات تضخم المستهلك الألماني (يونيو أولية) متماشية مع التوقعات أيضاً عند ١,٣٪.

• انخفضت معظم أسواق الأسهم لدول مجلس التعاون الخليجي خلال الأسبوع الماضي. حيث انخفض سوق قطر بنسبة ٢,٣٪، بينما انخفض سوق دبي بنسبة ١,٢٪. علاوة على ذلك، انخفض سوق أبوظبي وسوق عمان بنسبة ١,١٪ و ٠,٩٪ على التوالي. وانخفض أيضاً سوق الكويت بنسبة ٠,١٪. في الإثاء نفسه، ارتفع سوق البحرين بنسبة ٠,٩٪.

• ارتفعت معظم أسواق الأسهم الآسيوية خلال الأسبوع الماضي وسط تفاعل المحادثات التجارية الأمريكية - الصينية والموقف المرن للبنوك المركزية تجاه السياسة النقدية. وارتفع مؤشر هانغ سنغ ومؤشر كوسبي بنسبة ٠,٢٪ لكل منهما. علاوة على ذلك، ارتفع مؤشر نيكياي ٢٢٥ بنسبة ٠,١٪. في حين، انخفض مؤشر شنغهاي المركب بنسبة ٠,٨٪. في الإثاء نفسه، وجاءت بيانات معدل البطالة في اليابان لشهر مايو متماشية مع التوقعات عند ٢,٤٪.

• انخفض خام برنت بنسبة ١,٤٪ يوم الجمعة حيث يتطلع التجار إلى اجتماع أوبك. واغلقت عقود الخام الرئيسية خام برنت وخام غرب تكساس الوسيط عند ٦٤,٧٤ دولار (- ١,٤٪) و ٥٨,٤٧ دولار (- ١,٦٪) على التوالي.

نظرة على السوق السعودي

• أضاف المؤشر العام لسوق الأسهم السعودية "تداول" ١٠٩,٥٣ نقطة أو ارتفع بنسبة ١,٣٪ وأغلق عند مستوى ٨,٧٩٦,٦١ نقطة. وأغلقت مؤشرات سبعة عشر قطاع من أصل واحد وعشرين قطاع على ارتفاع. وكانت نسبة الارتفاع إلى نسبة الانخفاض ٣٨١٢٦. وكانت قيمة التداول ٢,٧ مليار ريال.

• أكسترا توقع اتفاقية مرابحة مع بنك الراجحي: أعلنت الشركة المتحدة للإلكترونيات "أكسترا" عن توقيعها عقد مرابحة مع بنك الراجحي لبيع جزء من محفظة الذمم المدينة الخاصة بعمليات البيع بالتنسيق بقيمة ١٦٦ مليون ريال. (تداول)

• جو تعلن عن تأجيل قضيتها المرفوعة ضد هيئة الاتصالات وتقنية المعلومات حتى ٣٠ يونيو: أعلنت شركة إتحاد ذئيب للاتصالات "جو" عن ان قضيتها ضد هيئة الاتصالات وتقنية المعلومات قد تأجلت إلى يوم ٣٠ يونيو ٢٠١٩. (تداول)

• العربي يعلن عن تجديد عقد تأمين مع متلايف باشتراك تأمين سنوي قدره ٤٠٠ الف ريال: أعلن البنك العربي الوطني عن تجديد اتفاقية تأمين مسؤولية أعضاء مجلس الإدارة والمسؤولين التنفيذيين مع شركة متلايف والمجموعة الأمريكية الدولية والبنك العربي الوطنية باشتراك تأمين سنوي قدره ٤٠٠,٠٠٠ ريال. (تداول)

التاريخ	المؤشر الاقتصادي	الفعلي	إجماع	سابق
٢٤ يونيو	مناخ الأعمال في ألمانيا	97.4	97.3	97.9
يونيو ٢٤	محضر إجتماع السياسة النقدية لبنك اليابان المركز:	-	-	-
٢٥ يونيو	مؤشر اسعار المنازل في الولايات المتحدة (على اس	0.4%	0.2%	0.1%
٢٥ يونيو	خطاب رئيس الاحتياطي الفيدرالي	-	-	-
٢٦ يونيو	طلبات السلع طويلة الأجل في الولايات المتحدة (-	-1.3%	-0.1%	-2.8%
٢٦ يونيو	تجارة التجزئة في اليابان (على اساس سنوي)	1.2%	1.2%	0.4%
٢٧ يونيو	التضخم الاستهلاكي في ألمانيا (على اساس سنوي)	1.6%	1.4%	1.3%
٢٧ يونيو	بيانات الناتج المحلي الإجمالي في الولايات المتحدة	3.1%	3.1%	3.1%
٢٨ يونيو	الناتج المحلي الإجمالي في المملكة المتحدة (على اه	1.8%	1.8%	1.8%
٢٨ يونيو	التضخم الاستهلاكي (أولية) في منطقة اليورو (علم	1.2%	1.2%	1.2%

المؤشرات الإقليمية الرئيسية	اغلق	يوم واحد%	الاسبوع حتى تاريخه %	العام حتى تاريخه %
تداول	8,797	1.3	-0.8	12.4
تداول (MT30)	1,295	0.0	0.0	13.5
سوق قطر	10,444	0.3	-2.3	1.4
بورصة الكويت	6,359	0.2	-0.1	20.7
سوق أبوظبي	4,992	0.7	-1.1	1.6
سوق دبي المالي	2,626	0.1	-1.2	3.8
سوق مسقط	3,891	0.3	-0.9	-10.0
سوق البحرين	1,468	0.5	0.9	9.8
ام اس سي أي الخليجي	589	0.0	-1.6	9.5

السلع والعملات الرئيسية	اغلق	يوم واحد%	الاسبوع حتى تاريخه %	العام حتى تاريخه %
الذهب	1,409	0.0	0.7	9.9
الفضة	15.31	0.4	-0.2	-1.2
برنت	64.74	-1.4	0.4	17.9
سلة أوبك	65.61	0.0	0.5	27.3
اليورو	1.14	0.0	0.0	-0.8
مؤشر الدولار الأمريكي	96.13	-0.1	-0.1	0.0
الين الياباني	107.85	-0.1	0.5	1.7

المؤشرات العالمية الرئيسية	اغلق	يوم واحد%	الاسبوع حتى تاريخه %	العام حتى تاريخه %
داو جونز الصناعي	26,600	0.3	-0.4	14.0
اس اند بي 500	2,942	0.6	-0.3	17.3
نيكياي 225	21,276	-0.3	0.1	6.3
هانغ سنغ	28,543	-0.3	0.2	10.4
فوتسي 100	7,426	0.3	0.2	10.4
كاك 40	5,539	0.8	0.2	17.1
ام اس سي اي العالمي	2,178	0.5	0.0	15.6
ام اس سي اي-ايه ام	1,055	0.0	0.2	9.2

أسعار الفائدة	شهر واحد	شهور 3	شهر 12	التغير 3 ش
ليبور (بالدولار)	2.40	2.32	2.18	-0.02
سيبور (ريال سعودي)	2.70	2.71	2.77	0.13
ايبور (درهم اماراتي)	2.54	2.61	3.03	0.18

30/June/2019 10:37 AM

محدث كما في



ملخص الشركات الواقعة تحت تغطيتنا

	قيمة المنشأة/ EBITDA (مرة)			السعر/للبيع (مرة)			متوسط التداول اليوم (مليون ريال)	التغير (%)	السعر المستهدف	سعر الاطلاق	القيمة السوقية (مليون ريال)	(ريال سعودي)
	2020E	2019E	2018A	2020E	2019E	2018A						
المواد الأساسية												
سابك	8.9x	8.9x	7.5x	20.4x	21.3x	16.2x	497.7	0.70	115.0	114.20	342,600	
سبيكيم	8.4x	8.6x	7.5x	12.7x	13.5x	13.5x	31.7	16.05	24.0	20.68	15,165	
سافكو	16.2x	16.1x	14.1x	21.4x	21.1x	18.5x	47.4	(8.02)	78.0	84.80	35,333	
التصنيع	8.0x	7.9x	7.0x	12.6x	15.8x	8.4x	76.6	NA	UR	16.94	11,331	
ينساب	9.2x	10.2x	9.5x	14.0x	17.1x	14.9x	64.4	1.59	64.0	63.00	35,438	
المتقدمة	11.8x	11.9x	10.4x	16.2x	15.5x	13.9x	31.1	(5.00)	57.0	60.00	11,808	
اسمنت العربية	10.0x	9.5x	21.5x	23.2x	20.3x	NM	7.0	4.65	27.0	25.80	2,580	
اسمنت اليمامة	13.4x	11.7x	22.9x	NM	18.8x	NM	10.6	(1.73)	17.0	17.30	3,503	
اسمنت اسعودية	13.9x	14.5x	12.9x	19.0x	20.3x	18.5x	18.4	(21.54)	55.0	70.10	10,725	
اسمنت القصيم	14.7x	13.9x	12.8x	23.9x	22.6x	25.1x	4.9	(11.45)	41.0	46.30	4,167	
اسمنت ينبع	13.6x	12.9x	13.8x	25.6x	25.0x	41.4x	8.9	(9.84)	27.5	30.50	4,804	
اسمنت الجنوبية	12.2x	12.6x	13.9x	19.8x	20.6x	26.3x	6.9	(17.09)	41.0	49.45	6,923	
معادن	13.5x	16.2x	15.6x	NM	NM	31.2x	77.0	(7.41)	45.0	48.60	56,788	
الاتصالات												
الاتصالات السعودية	9.5x	9.6x	8.3x	14.6x	14.9x	17.0x	154.7	(10.75)	93.0	104.20	208,400	
موبايلي	6.6x	6.7x	5.4x	NM	NM	NM	81.3	(10.49)	21.5	24.02	18,495	
زين	4.9x	4.9x	4.5x	8.9x	8.9x	14.5x	47.6	NA	UR	12.00	7,005	
الغذاء والزراعة												
المراعي	14.2x	14.6x	12.9x	23.6x	25.7x	23.9x	47.2	(3.23)	51.0	52.70	52,700	
صافولا	39.6x	39.6x	34.0x	19.6x	25.2x	NM	27.6	(17.43)	27.0	32.70	17,461	
هرفي	13.3x	14.4x	10.9x	14.5x	15.7x	14.3x	3.7	18.58	67.0	56.50	3,654	
التموين	12.9x	13.6x	11.9x	14.2x	15.3x	14.5x	17.0	0.70	86.0	85.40	7,003	
التجزئة												
جرير	16.6x	18.1x	18.9x	18.0x	19.7x	19.0x	54.8	3.51	171.0	165.20	19,824	
فواز الحكير	10.1x	11.8x	10.9x	22.1x	40.6x	44.0x	10.9	(17.90)	20.0	24.36	5,116	
العثيم	13.2x	14.3x	12.0x	17.3x	18.6x	20.6x	12.4	12.82	88.0	78.00	7,020	
اكسترا	12.6x	13.9x	15.1x	15.3x	17.6x	19.9x	16.0	4.01	70.0	67.30	3,365	
الرعاية الصحية												
دلة	12.0x	14.6x	18.0x	12.7x	16.8x	23.4x	15.5	9.53	54.0	49.30	3,698	
المواساة	14.6x	15.5x	16.9x	18.7x	19.5x	21.2x	11.9	(7.68)	83.0	89.90	8,990	
رعاية	14.3x	14.3x	13.3x	26.0x	28.2x	36.2x	27.9	(22.40)	44.0	56.70	2,543	
الحمادي	11.9x	13.8x	17.4x	19.5x	24.2x	33.5x	5.4	16.28	25.0	21.50	2,580	
اخرى												
بوبا العربية	NM	NM	NM	18.9x	20.1x	18.4x	19.3	(3.43)	93.0	96.3	11,556	
البحري	7.7x	7.7x	10.3x	8.7x	8.7x	13.9x	32.0	NA	UR	26.85	10,572	

المصدر: بلومبرج ، الراجحي المالية.



أداء الاسواق الخليجية

الدولة	آخر اغلاق	التغير في المؤشر %			رسملة السوق بليون دولار	حجم التداول مليون سهم	قيمة التداول مليون دولار	السعر/الربح 12M	سعر/ق دفترية أسعار جارية	عائد توزيعات 12M (%)
		يوم واحد	شهر واحد	العام لتاريخه						
تداول	8,797	1.3	3.3	12.4	551	86	710	19.8	1.9	3.3
تداول (MT30)	1,295	1.1	3.0	13.5	139	32	NA	14.7	1.6	4.2
بورصة قطر	10,444	0.3	1.7	1.4	73	62	67	11.7	1.0	4.7
سوق دبي	2,626	0.1	0.2	3.8	73	62	36	14.8	1.0	4.7
سوق ابو ظبي	4,992	0.7	-0.2	1.6	139	33	46	14.8	1.5	5.0
سوق الكويت	6,359	0.2	1.9	20.7	77	60	90	17.3	2.1	3.2
سوق مسقط	3,891	0.3	-1.1	-10.0	12	18	17	7.7	0.8	7.0
سوق البحرين	1,468	0.5	2.4	9.8	23	5	3	10.7	0.9	5.1

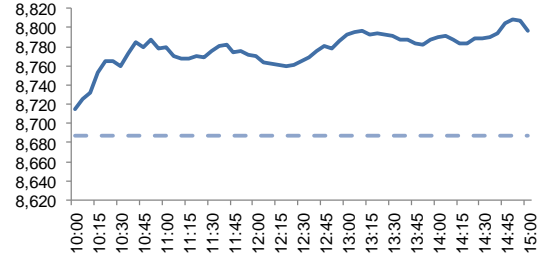
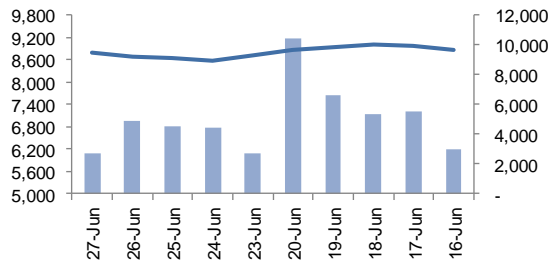
أداء الاسواق الناشئة

الدولة	آخر اغلاق	التغير في المؤشر %			رسملة السوق بليون ريال	حجم التداول مليون سهم	قيمة التداول مليون دولار	السعر/الربح 12M	سعر/ق دفترية أسعار جارية	عائد توزيعات 12M (%)
		يوم واحد	شهر واحد	العام لتاريخه						
البرازيل	100,967	0.2	4.1	14.9	785	421	2,827	18.3	2.1	2.9
جمهورية التشيك	1,042	0.4	-0.2	5.6	52	2	22	11.9	1.3	5.4
اليونان	868	1.1	4.6	41.6	61	58	139	18.9	0.7	2.2
هنغاريا	40,279	-0.4	-1.5	2.9	28	3	34	10.0	1.2	3.0
ماليزيا	1,672	0.0	1.3	-1.1	259	124	205	21.2	1.7	3.4
المكسيك	43,161	-0.4	1.0	3.7	278	159	308	15.5	2.1	3.1
جنوب افريقيا	58,204	0.2	4.6	10.4	973	209	1,230	17.7	1.9	3.9
تايوان	10,731	-0.4	2.2	10.3	1,042	1,723	2,701	16.1	1.6	4.2
تاييلاند	1,730	-0.1	6.8	10.6	577	3,388	1,718	18.7	1.9	3.0
تركيا	96,485	1.0	6.5	5.7	111	994	973	7.2	1.0	3.9
تشيلي	5,071	-0.1	1.9	-0.7	151	448	106	16.1	1.6	3.4
الصين	3,826	-0.2	5.4	27.1	4,459	8,477	16,967	14.3	1.8	2.2
كولومبيا	1,549	0.1	4.2	16.8	104	10	21	12.8	1.3	3.5
مصر	1,347	0.9	2.0	5.4	23	234	53	15.1	1.0	2.7
الهند	11,789	-0.4	-1.1	8.5	1,254	304	2,204	25.3	3.0	1.3
اندونيسيا	6,359	0.1	2.4	2.6	515	10,949	498	19.8	0.7	2.4
الكويت	6,359	0.2	1.9	20.7	77	60	90	17.3	2.1	3.2
باكستان	33,902	0.4	-5.8	-8.5	36	149	36	8.2	1.1	6.2
البيرو	1,767	-0.6	5.2	6.4	53	1	37	18.8	2.4	2.7
الفلبين	8,000	-0.7	0.4	7.1	197	126	113	19.4	2.1	1.6
قطر	10,444	0.3	1.7	1.4	139	32	67	14.7	1.6	4.2
روسيا	1,381	-0.5	7.3	29.2	620	11,860	665	5.5	0.9	5.8
الامارات	4,992	0.7	-0.2	1.6	139	33	46	14.8	1.5	5.0
مؤشر فوتسي	527	0.0	4.9	10.2	14,997	34,561	42,096	14.8	1.4	2.9



نشاط الاتجاه - نشاط الاتجاه (آخر 10 أيام)

تداول خلال اليوم

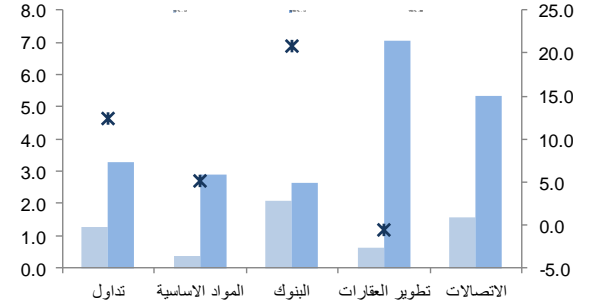


تداول- الاسهم الأكثر ارتفاعا/انخفاض

تداول-أداء قطاعات الرسملة الكبيرة (وزن كبير في المؤشر من 10%)

الشركة	آخر سعر	التغير %	حجم التداول (بالملايين)	قيمة التداول (مليون ريال)
البنك العربي	26.05	7.0	2.460	63.63
الشركة الوطنية للتعليم والتعلم	22.00	5.3	0.635	13.80
الجوف الزراعية	23.00	4.7	0.228	5.17
بوبا	96.30	4.7	0.372	35.77
شركة ليجام للرياضة	74.70	3.6	0.262	19.28

الشركة	آخر سعر	التغير %	حجم التداول (بالملايين)	قيمة التداول (مليون ريال)
معادن	48.6	-1.6	1.456	70.95
مسك	10.7	-1.1	0.280	3.02
السعودية للكهرباء	18.7	-1.0	2.304	43.35
القصيم للاستثمار	11.8	-0.8	0.524	6.23
السعودية لإعادة التأمين	8.0	-0.8	1.243	9.95

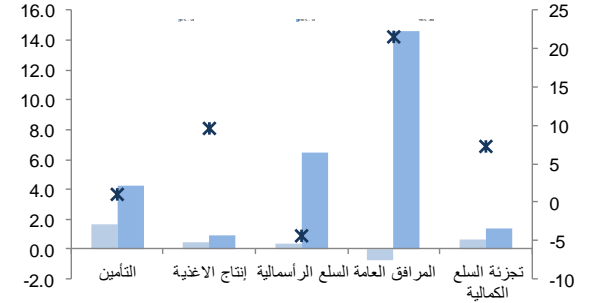


تداول -الاسهم الأكثر رفعا /خفضا للمؤشر

تداول - أداء قطاعات الرسملة المتوسطة (وزن متوسط في المؤشر بين 5%-10%)

الشركة	آخر سعر	التغير %	حجم التداول (بالملايين)	قيمة التداول (مليون ريال)
مصرف الراجحي	69.60	1.9	26.4	6.46
البنك العربي	26.05	7.0	12.1	2.46
مجموعة سامبا	35.40	2.9	10.5	1.34
بنك الرياض	26.80	2.5	10.0	2.69
ساب	41.40	3.5	9.1	1.42

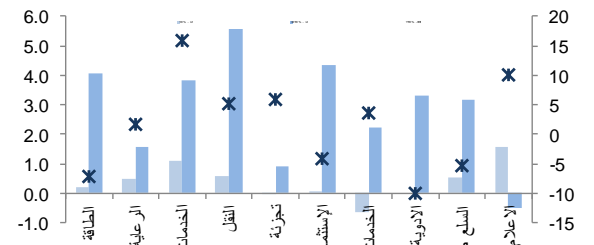
الشركة	آخر سعر	التغير %	حجم التداول (بالملايين)	قيمة التداول (مليون ريال)
معادن	48.60	-1.6	-2.9	70.95
السعودية للكهرباء	18.70	-1.0	-1.2	43.35
سنيكم	20.68	-0.6	-0.8	11.94
المراعي	52.70	-0.6	-0.6	14.18
دار الأركان	11.74	-0.3	-0.4	98.56



تداول -الاسهم الأعلى من حيث أحجام التداول

تداول - أداء قطاعات الرسملة الصغيرة (وزن صغير في المؤشر من 5%)

الشركة	آخر سعر	التغير %	حجم التداول (بالملايين)	قيمة التداول (مليون ريال)
دار الأركان	11.74	-0.3	8.396	98.56
مصرف الإنماء	24.36	0.3	7.295	177.90
مصرف الراجحي	69.60	1.9	6.459	447.47
كيان	12.22	0.2	4.234	51.78
زين السعودية	12.00	0.5	3.642	43.54
بنك الرياض	26.80	2.5	2.686	71.75
بنك الجزيرة	15.18	0.5	2.643	40.23
موبايلي	24.02	0.0	2.495	59.99
البنك العربي	26.05	7.0	2.460	63.63
السعودية للكهرباء	18.70	-1.0	2.304	43.35



فضلا أنظر الصفحة قبل الأخيرة للاطلاع على بعض الافصاحات الإضافية الهامة. شركة الراجحي المالية (الراجحي) ، هي وسيط-معامل اجنبي غير مسجل في الولايات المتحدة الأمريكية. وإدارة البحوث في الراجحي المالية تضم محللي بحوث او محللين باحثين ، غير مسجلين في الولايات المتحدة الأمريكية. ويتم توزيع بحوث الراجحي في الولايات المتحدة الأمريكية بموجب القاعدة رقم 15-6 من قانون تبادل الأوراق المالية لعام 1934 الصادر ، فقط بواسطة مؤسسة روزنبلات سيكيوريتيز Rosenblatt Securities ، وهي مؤسسة مسجلة في هيئة تبادل الأوراق المالية الأمريكية. كما أنها متعامل وسيط عضو في هيئة تنظيم القطاع المالي الأمريكية FINRA.



تداول - أسهم قريبة من أدنى مستوى ل 52 اسبوع

الشركة	اخر سعر	ادنى ل 52 اسبوع	التغير %	قيمة التداول (مليون ريال)
نماء للكيماويات	22.18	21.60	2.7%	0.000
الصقر للتأمين	10.28	10.00	2.8%	3.547
جازان للتنمية	12.68	12.26	3.4%	1.057
صناعة الورق	9.18	8.85	3.7%	1.942
الإنماء طوكيو مارين	12.44	11.90	4.5%	1.931

تداول - أسهم قريبة من أعلى مستوى ل 52 اسبوع

الشركة	اخر سعر	أعلى ل 52 اسبوع	التغير %	قيمة التداول (مليون ريال)
اسمنت المدينة	12.94	13.10	1.2%	6.840
أسمنت السعودية	70.10	71.50	2.0%	7.205
بنك البلاد	27.20	27.75	2.0%	27.016
اسمنت المنطقة الشرقية	29.80	30.50	2.3%	1.154
أسمنت القصيم	46.30	47.50	2.6%	1.709

مصدر البيانات: الراجحي المالية، بلومبرج

دبي- الاسهم الأكثر ارتفاعا/انخفاضا

الشركة	اخر سعر	التغير %	حجم التداول (بالملايين)
بنك دبي التجاري	3.80	5.6%	0.01
دي اكس بي انترتينمنت	0.20	2.6%	8.59
دبي الإسلامية للتأمين - أمان	0.45	2.3%	0.04
ارابتك القابضة	1.50	1.4%	1.80
الإمارات للاتصالات المتكاملة	5.15	1.0%	0.25

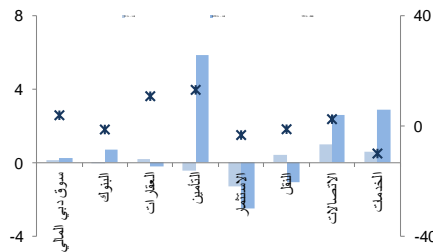
أبو ظبي- الاسهم الأكثر ارتفاعا/انخفاضا

الشركة	اخر سعر	التغير %	حجم التداول (بالملايين)
الشارقة للإسمنت	1.09	14.7%	0.029
إسمنت رأس الخيمة	0.60	7.1%	0.715
بنك رأس الخيمة الوطني	4.50	4.7%	0.135
اسمنت الخليج	0.80	1.3%	0.214
بنك أبوظبي التجاري	8.30	1.1%	2.889

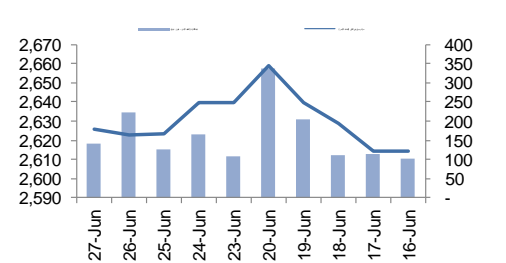
قطر- الاسهم الأكثر ارتفاعا/انخفاضا

الشركة	اخر سعر	التغير %	حجم التداول (بالملايين)
بنك الدوحة	2.68	1.9%	4.754
البنك التجاري القطري	4.59	1.1%	0.835
الدولي	7.50	1.1%	1.132
صناعات قطر	11.50	1.0%	1.709
الرعاية	6.74	0.6%	0.342

دبي - أداء القطاعات

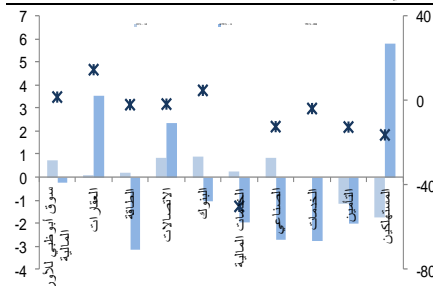


دبي - اتجاه النشاط (العشرة أيام الأخيرة)

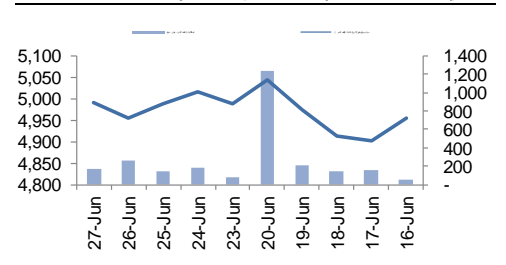


مصدر البيانات: الراجحي المالية، بلومبرج

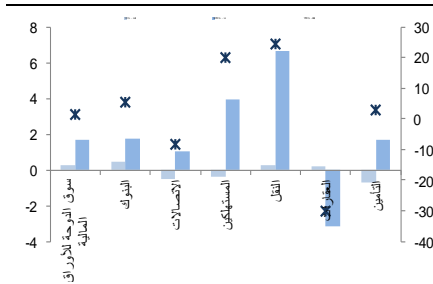
أبو ظبي - أداء القطاعات



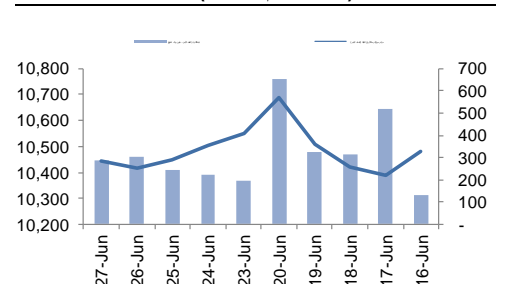
أبو ظبي - اتجاه النشاط (العشرة أيام الأخيرة)



قطر - أداء القطاعات



قطر - اتجاه النشاط (العشرة أيام الأخيرة)



فضلاً أنظر الصفحة قبل الأخيرة للاطلاع على بعض الإفصاحات الإضافية الهامة. شركة الراجحي المالية (الراجحي)، هي وسيط-معامَل أجنبى غير مسجل في الولايات المتحدة الأمريكية. وإدارة البحوث في الراجحي المالية تضم محللي بحوث او محللين باحثين ، غير مسجلين في الولايات المتحدة الأمريكية. ويتم توزيع بحوث الراجحي في الولايات المتحدة الأمريكية بموجب القاعدة رقم 15-6 من قانون تبادل الأوراق المالية لعام 1934 الصادر ، فقط بواسطة مؤسسة روزنبلات سيكيوريتيز Rosenblatt Securities ، وهي مؤسسة مسجلة في هيئة تبادل الأوراق المالية الأمريكية كما أنها متعامَل وسيط عضو في هيئة تنظيم القطاع المالي الأمريكية FINRA.

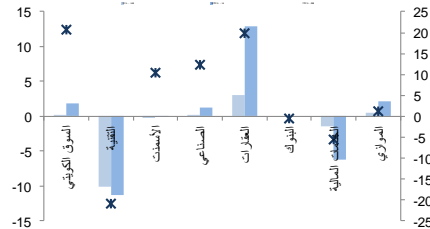


الكويت - الاسهم الأكثر ارتفاعا / انخفاضاً

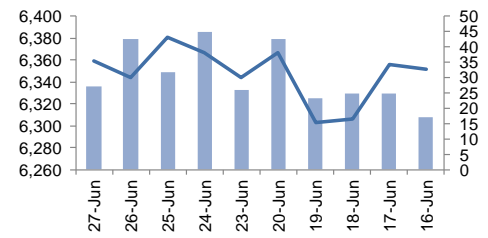
الشركة	اخر سعر	التغير %	حجم التداول (بالملايين)
ميزان القايضة	624	3.8	0.267
مجموعة الصناعات الوطنية	227	1.3	8.781
بنك الكويت الوطني	974	0.8	6.740
بنك بوبيان	581	0.7	1.423
الأهلي الكويتي	262	0.4	15.772

الشركة	اخر سعر	التغير %	حجم التداول (بالملايين)
بوبيان للبتروكيماويات	880	-1.7	0.507
بيت التمويل الخليجي	68	-1.5	0.718
بنك الخليج	304	-1.0	5.876
بنك وربة	246	-0.8	1.217
مشاريع الكويت القايضة	218	-0.5	0.320

الكويت - أداء القطاعات



الكويت- اتجاه النشاط (العشرة أيام الأخيرة)

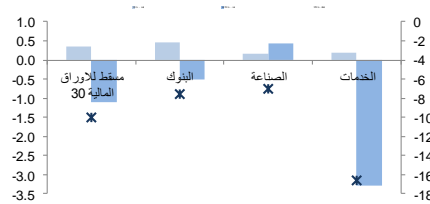


عمان - الاسهم الأكثر ارتفاعا / انخفاضاً

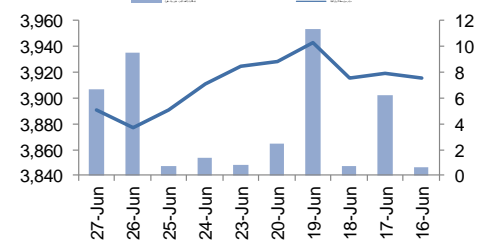
الشركة	اخر سعر	التغير %	حجم التداول (بالملايين)
المطاحن العمانية	0.664	3.8	0.006
الاسماك العمانية	0.071	2.9	2.745
المنقاء للطاقة	0.083	2.5	0.064
بنك نزي	0.090	2.3	0.061
الخليجية لخدمات الإستثمار	0.064	1.6	4.447

الشركة	اخر سعر	التغير %	حجم التداول (بالملايين)
ريسوت للأسمنت	0.354	-3.8	0.023
بنك صحار	0.107	-1.8	0.901
النهضة للخدمات	0.454	-1.3	0.123
عمان للإستثمارات والتمويل	0.090	-1.1	0.206
البنك الوطني العماني	0.159	-0.6	0.507

عمان - أداء القطاعات



عمان- اتجاه النشاط (العشرة أيام الأخيرة)

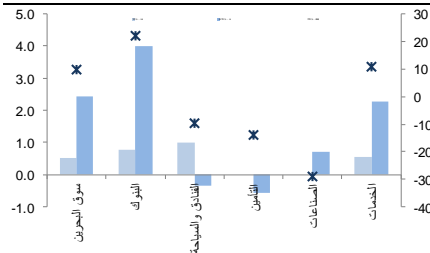


البحرين - الاسهم الأكثر ارتفاعا / انخفاضاً

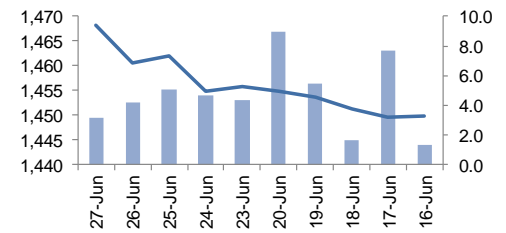
الشركة	اخر سعر	التغير %	حجم التداول (بالملايين)
بنك الإثمار	0.065	1.6	0.112
مجموعة فنادق الخليج	0.410	1.5	0.056
البحرين للتسهيلات التجارية	0.800	1.3	0.065
مصرف السلام - البحرين	0.085	1.2	0.060
بنك البحرين والكويت	0.458	0.9	0.014

الشركة	اخر سعر	التغير %	حجم التداول (بالملايين)
المصرف الخليجي التجاري	0.063	-1.6	0.025
NA	NA	NA	NA
NA	NA	NA	NA
NA	NA	NA	NA
NA	NA	NA	NA

البحرين - أداء القطاعات



البحرين- اتجاه النشاط (العشرة أيام الأخيرة)



مصدر البيانات: الراجحي المالية، بلومبرج



أفصاحات مهمة للأشخاص الأمريكيين

تم اعداد هذا التقرير البحثي من قبل شركة الراجحي المالية (الراجحي)، وهي شركة مرخصة لممارسة نشاطات الأوراق المالية في المملكة العربية السعودية. وشركة الراجحي ليست وسيطاً مالياً مسجلاً في الولايات المتحدة الأمريكية، وبناء عليه، فإنها لا تخضع لقواعد الولايات المتحدة الأمريكية المتعلقة بإعداد التقارير البحثية واستقلالية محلي البحوث. ويتم تقديم هذا التقرير البحثي، لتوزيعه "للمستثمرين المؤسسيين في الولايات المتحدة الأمريكية"، اعتماداً على الاستثناء من التسجيل الذي توفره القاعدة 15-6 من قانون تبادل الأوراق المالية الأمريكي لعام 1934 وتعديلاته ("قانون تبادل الأوراق المالية").

ويجب على أي جهة أمريكية متلقية لهذا التقرير البحثي وترغب في تنفيذ أي عملية لشراء أو بيع أوراق مالية أو أدوات مالية مرتبطة بها بناء على المعلومات المقدمة في هذا التقرير البحثي، يجب عليها أن تفعل ذلك، فقط من خلال مؤسسة روزنبلات سيكوريتيز انكوربوريشن Rosenblatt Securities Inc.، وعنوانها، 40Wall Street 59th Floor, New York, NY 10005، وهي وسيط متعامل مسجل في الولايات المتحدة الأمريكية. ولا يسمح، تحت أي ظرف من الظروف، لأي متلق لها التقرير البحثي، تنفيذ أي عملية لشراء أو بيع أوراق مالية أو أدوات مالية مرتبطة بها، من خلال الراجحي. وتقبل مؤسسة روزنبلات سيكوريتيز انكوربوريشن، تحمل المسؤولية المتعلقة بمحتويات هذا التقرير البحثي، وفقاً للشروط المضعة أدناه، في حالة تسليم هذا التقرير لشخص أمريكي لا يكون مستثمراً مؤسسياً أمريكياً رئيسياً.

إن المحلل الذي يظهر اسمه في هذا التقرير البحثي، غير مسجل أو موهل كمحلل باحث لدى هيئة تنظيم الأوراق المالية والبورصات الأمريكية FINRA وربما لا يكون شخصاً مرتبطاً بمؤسسة روزنبلات سيكوريتيز انكوربوريشن، وبناء عليه، فإنه ربما لا يخضع للقيود المعمول بها بموجب قواعد هيئة تنظيم الأوراق المالية والبورصات الأمريكية FINRA المتعلقة بإقامة اتصالات مع شركة تابعة أو الظهور في وسائل الاعلام والتداول في أوراق مالية تكون في حساب محلل باحث.

الملكية وتضارب المصالح الجوهري

لا تملك مؤسسة روزنبلات سيكوريتيز انكوربوريشن، أو شركاتها التابعة، "ملكية منفعة"، كما هو محدد وفقاً للقسم 13(d) من قانون تبادل الأوراق المالية، 1% أو أكثر من أوراق الملكية (الأسهم) equity securities المذكورة في التقرير. ويمكن أن يكون لدى مؤسسة روزنبلات سيكوريتيز انكوربوريشن أو شركاتها التابعة وأو موظفيها أو مديريها أو العاملين لديها، مصالح أو مراكز استثمارية مغطاة long positions أو مراكز استثمارية مكشوفة short positions، كما يمكن أن يقوموا في أي وقت من الأوقات بعمليات شراء أو بيع بصفة أصيل أو وكيل للأوراق المالية المشار إليها في هذه الوثيقة. إن مؤسسة روزنبلات سيكوريتيز انكوربوريشن ليست لديها أي دراية بأي تضارب مصالح جوهري حتى تاريخ هذا المنشور أو النشرة.

نشاطات التعويض والمصرفية الاستثمارية

لم تقم مؤسسة روزنبلات سيكوريتيز انكوربوريشن، أو أي شركة تابعة لها، بإدارة أو المشاركة في إدارة طرح عام للاكتتاب في أوراق مالية للشركة التابعة خلال الاثني عشر (12) شهراً الماضية، كما أنها لم تتلقى تعويضاً نظير قيامها بنشاطات مصرفية استثمارية من الشركة التابعة خلال الاثني عشر (12) شهراً الماضية، ولا يتوقع أن تستلم أي أو أي شركة تابعة لها، أو تعتمد البحث عن تعويض مقابل خدمات مصرفية استثمارية من الشركة خلال الأشهر الثلاثة التالية.

أفصاحات إضافية

إن هذا التقرير البحثي متاح للتوزيع فقط تحت الظروف التي يمكن أن يسمح بها القانون المعمول به. ولا يتعلق هذا التقرير البحثي بالأهداف الاستثمارية المحددة أو المؤسسات المالية أو الاحتياجات الخاصة بأي متلق محدد، حتى لو تم إرساله إلى متلق وحيد لهذا التقرير. إن هذا التقرير البحثي ليس مضموناً أن يكون بياناً كاملاً أو ملخصاً لأي أوراق مالية أو أسواق أو تقارير أو تطورات، حسب ما هو مشار إليه في هذا التقرير البحثي. وسوف إن يكون هناك أي التزام أو مسؤولية على أي من الراجحي أو أي من مديريها أو موظفيها أو العاملين لديها أو وكلائها، أياً كان منشؤه، عن أي خطأ أو عدم دقة أو عدم اكتمال يتعلق بحقيقة أو رأي متضمن في هذا التقرير البحثي، أو عدم اهتمام في اعداد أو نشر هذا التقرير البحثي، أو أي خسائر أو أضرار ربما تنشأ من استخدام هذا التقرير البحثي.

وربما تعتمد الراجحي، على حواجز معلومات information barriers، مثل "الجدران الصينية Chinese Walls" للسيطرة على تدفق المعلومات في ما بين مجالات أو وحدات أو أقسام أو مجموعات أو الشركات التابعة للراجحي.

إن الاستثمار في أي أوراق مالية غير أمريكية أو في أدوات مالية مرتبطة بها (يشمل ذلك إيصالات ايداع الأوراق المالية ADRs) التي تم نقاشها في هذا التقرير البحثي، ربما يظهر مخاطر معينة. ذلك لأن الأوراق المالية الخاصة بجهات اصدار غير أمريكية، ربما لا تكون مسجلة لدى، أو ربما تكون خاضعة لأنظمة، هيئة الأوراق المالية والبورصات الأمريكية. ويمكن أن تكون المعلومات المتعلقة بمثل هذه الأوراق المالية غير الأمريكية أو الأدوات المالية ذات الصلة، محدودة. وربما لا تكون الشركات الأجنبية، خاضعة لمعايير المراجعة ورفع التقارير والمطلبات التنظيمية التي يمكن مغايرتها بتلك المعمول بها داخل الولايات المتحدة الأمريكية.

إن قيمة أي استثمار أو دخل متحقق من أي أدوات مالية مرتبطة بها، تم نقاشها في هذا التقرير البحثي، وبعملة غير الدولار الأمريكي، تكون خاضعة لتقلبات أسعار صرف العملات التي ربما يكون لها تأثيرات إيجابية أو سلبية على قيمة أو الربح المتوقع من تلك الأوراق المالية أو الأدوات المالية المرتبطة بها.

إن الأداء الماضي، ليس بالضرورة أن يكون دليلاً ومرشداً للأداء المستقبلي، كما أن شركة الراجحي المالية لا تقدم تعهداً أو ضماناً، صريحاً أو ضمناً، في ما يتعلق بالأداء المستقبلي. وقد يشهد الربح من الاستثمارات تذبذباً. كذلك، فإن سعر أو قيمة الاستثمارات التي يرتبط بها هذا التقرير البحثي، سواء بشكل مباشر أو غير مباشر، ربما يهبط أو يرتفع بشكل مغاير لمصالح المستثمرين. وقد تصبح أي توصية أو رأي متضمن في هذا التقرير البحثي، قديمة نتيجة للتغيرات التي تحدث في البيئة التي تعمل فيها الجهة المصدرة للأوراق المالية التي تخضع للتحليل، بالإضافة إلى التغيرات التي تطرأ على التقديرات والتنبؤات والافتراضات ومنهجية التقييم المستخدمة في هذا التقرير.

ولا يسمح بنسخ أو إرسال أو استخراج نسخ طبق الأصل، لأي جزء من محتويات هذا التقرير البحثي، بأي شكل أو بأي طريقة، بدون الموافقة الخطية المسبقة من شركة الراجحي، كما أن الراجحي لا تقبل أي مسؤولية أياً كان نوعها، عن الأفعال التي تصدر عن الغير، في ما يتعلق بهذا الموضوع. لقد تم اعداد وثيقة البحث هذه، بواسطة شركة الراجحي المالية ("الراجحي المالية") ومقرها الرياض، المملكة العربية السعودية. وقد تم اعدادها ليتم استخدامها استخداماً عاماً بواسطة عملاء الراجحي المالية ولا يجوز إعادة توزيعها أو إعادة إرسالها أو الإفصاح عنها، كلياً أو جزئياً، أو بأي شكل أو طريقة، بدون الموافقة المكتوبة الصريحة من شركة الراجحي المالية. إن استلامكم واستعراضكم لهذه الوثيقة البحثية، يمثل موافقتكم على عدم إعادة توزيع أو إرسال أو الإفصاح للآخرين عن المحتويات أو الآراء أو الملخصات أو المعلومات التي تشتمل عليها هذه الوثيقة، قبل أن يتم الإفصاح بشكل عام، عن هذه المعلومات من قبل شركة الراجحي المالية. لقد تم الحصول على المعلومات التي تشتمل عليها هذه الوثيقة، من مصادر عامة متنوعة يعتقد بأنها موثوقة، ولكننا لا نضمن دقتها. إن شركة الراجحي المالية لا تقدم أي تعهدات أو ضمانات (صريحة أو ضمنية)، في ما يتعلق بالبيانات والمعلومات المقدمة، كما أن شركة الراجحي المالية، لا تتعهد بأن محتويات هذه الوثيقة من المعلومات مكتملة، أو خالية من أي أخطاء، أو أنها غير مضللة، أو أنها مناسبة لأي غرض محدد. وتوفر وثيقة البحث هذه معلومات عامة فقط. ولا تشكل المعلومات أو أي رأي معبر عنه، عرضاً أو دعوة للعمل أو تقديم عرض، لشراء أو بيع أي أوراق مالية أو منتجات استثمارية أخرى ترتبط بتلك الأوراق المالية أو الاستثمارات. ولا يقصد منها تقديم نصيحة بشأن الاستثمار الشخصي كما أنها لا تأخذ في الاعتبار الأهداف الاستثمارية المحددة والوضع المالي والاحتياجات الخاصة بأي شخص معين ربما يحصل على هذه الوثيقة.

وينبغي على المستثمرين البحث عن الاستشارة المالية أو القانونية أو الخاصة بالضرائب، في ما يتعلق بملامحة الاستثمار في أي أوراق مالية أو الاستثمارات الأخرى أو الاستراتيجيات الاستثمارية التي تم نقاشها أو التوصية بها في هذه الوثيقة البحثية، كما يجب عليهم أن يفهموا أن البيانات أو الافادات المتعلقة بالفرض المستقبلي ربما لا تتحقق. وينبغي على المستثمرين أن ينتبهوا إلى أن الربح المتوقع من تلك الأوراق المالية أو الاستثمارات الأخرى، إذا وجد، قد يتذبذب وأن سعر أو قيمة تلك الأوراق المالية والاستثمارات ربما يرتفع أو يهبط. ويمكن أن يكون للتقلبات التي تحدث في أسعار صرف العملات تأثيرات عكسية على قيمة أو سعر أو الربح المتوقع من، استثمارات محددة. ووفقاً لذلك، ربما يحصل المستثمرون على مبالغ أقل من أصل المبالغ التي استثمروها. وربما يكون للراجحي المالية أو لموظفيها أو لواحدة أو أكثر من شركاتها التابعة (يشمل ذلك محلي البحوث)، مصلحة مالية في الأوراق المالية للمصدر (المصدرين) أو في استثمارات ذات صلة، بما في ذلك المراكز المغطاة أو المراكز المكشوفة في الأوراق المالية أو الضمانات أو حقوق الخيارات المستقبلية أو عقود الخيار أو المشتقات المالية أو الأدوات المالية الاستثمارية الأخرى. وربما تقوم شركة الراجحي المالية أو الشركات التابعة لها، من وقت لآخر، بأعمال مصرفية استثمارية أو خدمات أخرى، لجذب أعمال مصرفية استثمارية أو أعمال أخرى من، أي شركة جرى ذكرها في هذه الوثيقة البحثية. وسوف إن تكون الراجحي المالية، وكذلك شركاتها التابعة وموظفيها، خاضعة لأي خسارة أو أضرار، مباشرة أو غير مباشرة أو تبعية، قد تنشأ، بصورة مباشرة أو غير مباشرة، عن أي استخدام للمعلومات التي تتضمنها هذه الوثيقة البحثية.

إن وثيقة البحث هذه، وأي توصيات تشتمل عليها، تخضع للتغيير بدون اخطار مسبق. ولا تتحمل شركة الراجحي المالية أية مسؤولية عن تحديث المعلومات الواردة في وثيقة البحث هذه. كما لا يسمح أيضاً بتغيير أو اصدار نسخة طبق الأصل أو إرسال أو توزيع، كل أو أي جزء من وثيقة البحث هذه، بأي شكل أو بأي وسيلة. وهذه الوثيقة البحثية، غير موجهة إلى، أو يعزى توزيعها إلى أو استخدامها بواسطة، أي شخص أو كيان يكون مواطناً أو يقيم في أو يقع مقره في أي مركز أو ولاية أو دولة أو أي اختصاص تشريعي آخر، يكون فيها هذا التوزيع أو النشر أو توفير الوثيقة أو استخدامها، مخالفاً للقانون، أو ربما يجعل الراجحي المالية أو أي واحدة من شركاتها التابعة، عرضة لأي متطلبات تسجيل أو ترخيص في إطار ذلك الاختصاص التشريعي.



إخلاء المسؤولية

أعدت وثيقة البحث هذه من قبل شركة الراجحي المالية "الراجحي المالية"، الرياض، المملكة العربية السعودية للاستخدام العام من عملاء شركة الراجحي المالية ولا يجوز إعادة توزيعها أو إعادة إرسالها أو الإفصاح عنها، كلياً أو جزئياً، أو بأي شكل أو طريقة، دون موافقة كتابية صريحة من شركة الراجحي المالية. إن استلام هذه الوثيقة والإطلاع عليها يعتبر بمثابة موافقة من جانبكم على عدم إعادة توزيع أو إعادة إرسال أو الإفصاح للآخرين عما تتضمنه من محتويات وأراء، واستنتاجات أو معلومات قبل نشر تلك المعلومات للعموم من جانب شركة الراجحي المالية. وقد تم الحصول على المعلومات الواردة في هذه الوثيقة من مصادر عامة مختلفة يعتقد أنها معلومات موثوقة لكننا لا نضمن دقتها. وشركة الراجحي المالية لا تقدم أية إقرارات أو ضمانات (صريحة أو ضمنية) بشأن البيانات والمعلومات المقدمة كما أنها لا تقر بأن المعلومات التي تتضمنها هذه الوثيقة هي معلومات كاملة أو خالية من أي خطأ أو غير مضللة أو أنها تصلح لأي غرض محدد. فوثيقة البحث هذه إنما تقدم معلومات عامة فقط. كما أنه لا المعلومات ولا أي رأي وارد في هذه الوثيقة يشكل عرضاً أو دعوة لتقديم عرض لشراء أو بيع أي أوراق مالية أو غيرها من المنتجات الاستثمارية ذات الصلة بتلك الأوراق المالية أو الاستثمارات. وليس الغرض من هذه الوثيقة تقديم مشورة شخصية في مجال الاستثمار كما أنها لا تأخذ في الاعتبار الأهداف الاستثمارية أو الوضع المالي أو الاحتياجات المحددة لأي شخص معين قد يستلم هذه الوثيقة.

ينبغي للمستثمرين السعي للحصول على المشورة المالية أو القانونية أو الضريبية بشأن مدى ملاءمة الاستثمار في أي أوراق مالية، أو استثمار آخر أو أية استراتيجيات استثمار جرت مناقشتها أو التوصية بها في هذه الوثيقة، وينبغي للمستثمرين تفهم أن البيانات المتعلقة بالتوقعات المستقبلية الواردة في هذه الوثيقة قد لا تتحقق. كذلك ينبغي للمستثمرين ملاحظة أن الدخل من أوراق مالية من هذا النوع أو غيرها من الاستثمارات، إن وجد، قد يتعرض للتقلبات ويان سعر أو قيمة تلك الأوراق المالية والاستثمارات يكون عرضة للارتفاع أو الانخفاض. كما أن التقلبات في أسعار الصرف قد يكون لها آثار سلبية على قيمة أو ثمن، أو الدخل المتأتي من استثمارات معينة. وبناء عليه، يمكن للمستثمرين أن يحصلوا على عائد يكون أقل من مبلغ رأسمالهم المستثمر أساساً. ويجوز أن يكون لشركة الراجحي المالية أو المسنولين فيها أو واحد أو أكثر من الشركات الفرعية التابعة لها (بما في ذلك محلي البحوث) مصلحة مالية في الأوراق المالية للجهة أو الجهات المصدرة لتلك الأوراق المالية أو الاستثمارات ذات العلاقة، بما في ذلك المراكز طويلة أو قصيرة الأجل في الأوراق المالية، وخيارات شراء الأسهم أو العقود الآجلة أو الخيارات الأخرى أو المشتقات، أو غيرها من الأدوات المالية. كما يجوز لشركة الراجحي المالية أو الشركات التابعة لها أن تقوم من وقت لآخر بإداء الخدمات المصرفية الاستثمارية أو غيرها من الخدمات أو السعي لتأمين الخدمات المصرفية الاستثمارية أو غيرها من الأعمال من أي شركة من الشركات المذكورة في هذه الوثيقة من وثائق البحث. وشركة الراجحي المالية، بما في ذلك الشركات التابعة لها وموظفيها، لا تكون مسؤولة عن أي أضرار مباشرة أو غير مباشرة أو أي خسارة أو أضرار أخرى قد تنشأ، بصورة مباشرة أو غير مباشرة، من أي استخدام للمعلومات الواردة في هذه الوثيقة من وثائق البحث. ولا يجوز تغيير أو استنساخ أو إرسال أو توزيع هذه الوثيقة تخضع هذه الوثيقة من وثائق البحث وأية توصيات واردة فيها للتغيير دون إشعار مسبق. وشركة الراجحي المالية لا تتحمل أي مسؤولية عن تحديث المعلومات الواردة في هذه الوثيقة من وثائق البحث. ولا يجوز تغيير أو استنساخ أو إرسال أو توزيع هذه الوثيقة من وثائق البحث كلياً أو جزئياً بأي شكل أو بأي وسيلة كما يراعى أن هذه الوثيقة من وثائق البحث ليست موجهة إلى أو معدة للتوزيع أو استخدامها من قبل أي شخص أو كيان سواء كان مواطناً أو مقيماً في أي مكان أو دولة أو بلد أو أية ولاية قضائية أخرى، حيثما يكون مثل هذا التوزيع أو النشر أو توافر أو استخدام هذه الوثيقة مخالفاً للقانون أو يتطلب من شركة الراجحي المالية أو أي من فروعها القيام بأي تسجيل أو استيفاء أي شرط من شروط الترخيص ضمن ذلك البلد أو تلك الولاية القضائية.

للاتصال

شركة الراجحي المالية

إدارة البحوث

المكتب الرئيسي، طريق الملك فهد

صندوق البريد 5561، الرياض 11432

المملكة العربية السعودية

البريد الإلكتروني:

research@alrajhi-capital.com

تم ترخيص شركة الراجحي المالية من قبل هيئة السوق المالية السعودية، بموجب ترخيص رقم 37 / 07068

الراجحي المالية
Al Rajhi Capital

