



إدارة البحوث
research@alrajhi-capital.com
هاتف: +966 11 211 9449

مؤشر تداول
قيمة التداول (مليون الريالات)
8,729.1
3,011.3
-1.47%
51.02%

نظرة على الأسواق العالمية

- انخفضت معظم أسواق الاسهم الأمريكية يوم الاثنين ، حيث كانت مخاوف المستثمرين قبيل قرار السياسة النقدية الفيدرالية المقررة هذا الاسبوع. علاوة على ذلك، انخفضت اسهم البنوك والتكنولوجيا واثرت على المؤشرات. وانخفض مؤشر ناسداك المركب ومؤشر اس اند بي ٥٠٠ بنسبة ٠,٤٪ و ٠,٢٪ على التوالي، بينما ارتفع مؤشر داوجونز بنسبة ٠,١٪.
- أنهت الاسواق الأوروبية على تباين يوم الاثنين. حيث انخفض مؤشر فنتسي ١٠٠ بنسبة ١,٨٪، حيث ساعد انخفاض الجنية الاسهم الموجهه للتصدير ، بينما انخفض مؤشر كاك ٤٠ بنسبة ٠,٢٪، متأثرا بقطاعي المرافق والمالية. في حين، ظل مؤشر داكس دون تغيير على نطاق واسع.
- ارتفعت اسواق الاسهم لدول مجلس التعاون الخليجي يوم أمس. حيث ارتفع سوق دبي بنسبة ١,٢٪، مدفوعا باسهم العقارات، بينما ارتفع سوق البحرين بنسبة ٠,٦٪. بالإضافة الى ذلك، ارتفع سوق ابوظبي بنسبة ٠,٣٪، بدعم من بنك ابوظبي الاول واتصالات الامارات، بينما ارتفع سوق قطر وسوق الكويت بنسبة ٠,٣٪ لكل منهما. في الاثناء نفسه، ارتفع هامشيا سوق عمان بنسبة ٠,١٪.
- تتداول اسواق الاسهم الاسيوية في المنطقة الخضراء هذا الصباح. ويتداول مؤشر كوسبي ومؤشر شنغهاي المركب على ارتفاع بنسبة ٠,٧٪ لكل منهما، بينما ارتفع مؤشر نيكاي ٢٢٥ ومؤشر هانغ سنغ بنسبة ٠,٤٪ و ٠,٣٪ على التوالي. في الاثناء نفسه، ابقى بنك اليابان على معدلات الفائدة دون تغيير عند ٠,١٪ خلال اجتماعه للسياسة النقدية.
- ارتفعت أسعار خام برنت بنسبة ٠,٤٪ يوم الاثنين، في ظل تقدم المفاوضات التجارية الامريكية - الصينية. واغلقت عقود الخام الرئيسية خام برنت وخام غرب تكساس الوسيط عند ٦٣,٧١ دولار (+) ٠,٤٪) و ٥٦,٨٧ دولار (+) ١,٢٪) على التوالي .

نظرة على السوق السعودي

- **فقد المؤشر العام لسوق الاسهم السعودية "تداول" ١٣٠,٢٠ نقطة أو انخفض بنسبة ١,٤٧٪ وأغلق عند مستوى ٨,٧٢٩,١٢ نقطة. وأغلقت مؤشرات سنته عشر قطاع من اصل واحد وعشرين قطاع على ارتفاع. وكانت نسبة الارتفاع الى نسبة الانخفاض ١٣٨١٤٤. وكانت قيمة التداول ٣,٠ مليار ريال.**
- **هرفي تعلن عن انخفاض صافي الربح بنسبة ٥٪ في النصف الاول لعام ٢٠١٩:** أعلنت شركة هرفي للخدمات الغذائية عن انخفاض صافي الربح بعد الزكاة والضرائب بنسبة ٥٪ على اساس سنوي خلال النصف الاول لعام ٢٠١٩ وبلغ صافي الربح ٨٨,٩ مليون ريال ويعزى الى ارتفاع مصاريف البيع والتسويق وكذلك المصاريف الادارية والعمومية. (تداول)
- **الراجحي ريت تعلن صافي الربح ٣٠ مليون ريال في النصف الاول لعام ٢٠١٩:** أعلن صندوق الراجحي ريت ان صافي الربح بلغ ٣٠,٥ مليون ريال (٠,٢٤٥ ريال للوحدة) خلال النصف الاول لعام ٢٠١٩. وكان العائد السنوي ٦,٤٪ مع ارباح موزعة اجمالية ٣٩,١ مليون ريال عند ٠,٣٢ ريال للوحدة. (تداول)
- **الأهلي التجاري يعلن عن توزيع أرباح نقدية بنسبة ١١٪ في النصف الاول لعام ٢٠١٩:** أوصى مجلس إدارة البنك الأهلي التجاري عن توزيع ارباح نقدية بنسبة ١١٪ عن النصف الاول لعام ٢٠١٩ ، بواقع ١,١ ريال للسهم، وبلغ إجمالي المبالغ الموزعة ٣,٣ مليار ريال. (تداول)
- **دلة تعلن عن انخفاض صافي الربح بنسبة ٣٤٪ في النصف الاول لعام ٢٠١٩:** أعلنت شركة دلة للخدمات الصحية عن انخفاض صافي الربح بعد الزكاة والضرائب بنسبة ٣٤,٢٪ على اساس سنوي خلال النصف الاول لعام ٢٠١٩ وبلغ صافي الربح ٥٠,٥ مليون ريال وتعزى الانخفاض الى زيادة تكلفة التشغيل المصاحبة لمستشفى دلة نمار . (تداول)

التاريخ	المؤشر الاقتصادي	الفعلي	إجماع	سابق
٢٩ يوليو	معدل البطالة في اليابان	2.3%	2.4%	2.4%
٣٠ يوليو	قرار سعر الفائدة لبنك اليابان	-0.1%	-0.1%	-0.1%
٣٠ يوليو	التضخم الاستهلاكي في ألمانيا (أولية)	1.3%	1.3%	1.5%
٣٠ يوليو	مؤشر أسعار المنازل في الولايات المتحدة (على اساس سنوي)	2.6%	2.6%	2.5%
٣١ يوليو	التضخم الاستهلاكي (أولية) في منطقة اليورو (على اساس سنوي)	1.0%	1.0%	1.2%
٣١ يوليو	التضخم الاستهلاكي (أولية) في منطقة اليورو (على اساس سنوي)	1.1%	1.1%	1.3%
٣١ يوليو	قرار سعر الفائدة للاحتياطي الفيدرالي	2.25%	2.25%	2.50%
١ أغسطس	اقرار سعر الفائدة لبنك إنجلترا	0.75%	0.75%	0.75%
١ أغسطس	مؤشر مديري المشتريات التصنيعية لمعهد إدارة التوريد في الولا	52	52	51.7
١ أغسطس	الوظائف غير الزراعية في الولايات المتحدة	170k	170k	224k

المؤشرات الإقليمية الرئيسية	اغلق	يوم واحد%	الاسبوع حتى تاريخه %	العام حتى تاريخه %
تداول	8,729	-1.5	-1.0	11.5
تداول (MT30)	1,270	-1.3	-1.3	11.4
سوق قطر	10,603	0.3	-0.3	3.0
بورصة الكويت	6,767	0.3	0.9	28.5
سوق ابوظبي	5,363	0.3	-0.5	9.1
سوق دبي المالي	2,881	1.2	1.0	13.9
سوق مسقط	3,751	0.1	-0.1	-13.2
سوق البحرين	1,536	0.5	0.9	14.9
ام اس سي أي الخليجي	595	-0.8	-0.7	10.6

السلع والعملات الرئيسية	اغلق	يوم واحد%	الاسبوع حتى تاريخه %	العام حتى تاريخه %
الذهب	1,425	-0.1	0.4	11.1
الفضة	16.43	-0.1	0.2	6.1
برنت	64.00	0.5	0.9	16.5
سلة أوبك	64.02	-0.8	1.7	24.2
اليورو	1.11	0.0	0.1	-2.8
مؤشر الدولار الأمريكي	98.12	0.1	0.1	2.0
الين الياباني	108.65	0.1	0.0	1.0

المؤشرات العالمية الرئيسية	اغلق	يوم واحد%	الاسبوع حتى تاريخه %	العام حتى تاريخه %
داو جونز الصناعي	27,221	0.1	0.1	16.7
اس اند بي 500	3,021	-0.2	-0.2	20.5
نيكاي 225	21,695	0.4	0.2	8.4
هانغ سنغ	28,194	0.3	-0.7	9.1
فوتسي 100	7,687	1.8	1.8	14.2
كاك 40	5,601	-0.2	-0.2	18.4
ام اس سي اي العالمي	2,213	-0.1	-0.1	17.4
ام اس سي اي-ايه ام	1,046	-0.3	-0.3	8.3

أسعار الفائدة	شهر واحد	شهور 3	شهر 12	التغير 3 ش
ليبور (بالدولار)	2.24	2.27	2.20	-0.07
سيبور (ريال سعودي)	2.62	2.64	2.67	0.03
ايبور (درهم اماراتي)	2.47	2.67	2.86	0.17

30/Jul/2019 9:42 AM

محدث كما في



ملخص الشركات الواقعة تحت تغطيتنا

(ريال سعودي)	القيمة السوقية (مليون ريال)	سعر الإغلاق	السعر المستهدف	التغير (%)	متوسط التداول اليوم (مليون ريال)	السعر/للبيع (مرة)			قيمة المنشأة/ EBITDA (مرة)			
						2020E	2019E	2018A	2020E	2019E	2018A	
المواد الأساسية												
سنايك	325,200	108.40	115.0	6.09	459.2	16.2x	20.2x	19.4x	7.5x	8.5x	8.6x	
سبكيم	14,916	20.34	24.0	17.99	38.2	13.5x	13.3x	12.5x	7.5x	8.5x	8.3x	
سافكو	36,458	87.50	78.0	(10.86)	49.2	18.5x	21.8x	22.0x	14.1x	16.8x	16.9x	
التصنيع	10,435	15.60	UR	NA	56.7	8.4x	14.6x	11.6x	7.0x	7.6x	7.7x	
ينساب	33,075	58.80	64.0	8.84	64.3	14.9x	16.0x	13.0x	9.5x	9.8x	8.7x	
المتقدمة	11,650	59.20	59.0	(0.34)	31.6	13.9x	15.0x	14.8x	10.4x	11.4x	11.0x	
اسمنت العربية	2,920	29.20	27.0	(7.53)	7.9	NM	23.0x	26.3x	21.5x	10.6x	11.2x	
اسمنت اليمامة	3,686	18.20	17.0	(6.59)	11.0	NM	19.8x	NM	22.9x	12.1x	13.9x	
اسمنت اسعودية	11,230	73.40	55.0	(25.07)	19.6	18.5x	21.3x	19.9x	12.9x	15.1x	14.5x	
اسمنت القصيم	4,635	51.50	41.0	(20.39)	5.4	25.1x	25.1x	26.5x	12.8x	15.8x	16.7x	
اسمنت ينبع	5,418	34.40	27.5	(20.06)	10.5	41.4x	28.2x	28.9x	13.8x	14.5x	15.3x	
اسمنت الجنوبية	7,896	56.40	41.0	(27.30)	8.4	26.3x	23.5x	22.6x	13.9x	14.3x	13.9x	
معادن	55,620	47.60	45.0	(5.46)	76.3	31.2x	NM	NM	15.6x	15.9x	13.3x	
الاتصالات												
الاتصالات السعودية	217,600	108.80	93.0	(14.52)	171.2	17.0x	15.5x	15.3x	8.3x	10.5x	10.3x	
موبايلي	18,526	24.06	21.5	(10.64)	89.4	NM	NM	NM	5.4x	6.7x	6.6x	
زين	8,254	14.14	UR	NA	53.0	14.5x	10.5x	10.5x	4.5x	5.2x	5.2x	
الغذاء والزراعة												
المراعي	49,800	49.80	51.0	2.41	46.7	23.9x	25.8x	25.0x	12.9x	14.1x	13.7x	
صافولا	16,820	31.50	27.0	(14.29)	29.8	NM	24.2x	18.9x	34.0x	38.8x	38.8x	
هرفي	3,635	56.20	67.0	19.22	3.0	14.3x	15.6x	14.4x	10.9x	14.3x	13.2x	
التموين	7,470	91.10	86.0	(5.60)	17.0	14.5x	16.3x	15.2x	11.9x	14.5x	13.7x	
التجزئة												
جرير	20,112	167.60	171.0	2.03	56.0	19.0x	20.1x	18.5x	18.9x	18.6x	17.1x	
فواز الحكير	4,536	21.60	20.0	(7.41)	15.3	44.0x	31.3x	22.7x	10.9x	10.9x	9.4x	
العثيم	7,668	85.20	88.0	3.29	9.5	20.6x	20.3x	18.9x	12.0x	15.5x	14.3x	
اكسترا	3,850	77.00	80.0	3.90	13.2	19.9x	17.4x	14.2x	15.0x	13.3x	11.0x	
الرعاية الصحية												
دلة	3,908	52.10	54.0	3.65	16.9	23.4x	17.7x	13.4x	18.0x	15.3x	12.6x	
المواساة	9,000	90.00	83.0	(7.78)	13.0	21.2x	19.6x	18.8x	16.9x	15.6x	14.6x	
رعاية	2,422	54.00	44.0	(18.52)	26.8	36.2x	26.9x	24.8x	13.3x	13.5x	13.5x	
الحمادي	2,630	21.92	25.0	14.05	9.0	33.5x	24.6x	19.9x	17.4x	14.1x	12.1x	
أخرى												
بوبا العربية	12,072	100.6	93.0	(7.55)	20.3	18.4x	21.0x	19.7x	NM	NM	NM	
البحري	10,533	26.75	UR	NA	19.2	13.9x	8.7x	8.7x	10.3x	7.7x	7.7x	
ليجام سيورتنس	4,306	82.20	90.0	9.49	10.5	17.1x	18.3x	16.4x	11.2x	15.0x	13.5x	

المصدر: بلومبرج ، الراجحي المالية.



أداء الاسواق الخليجية

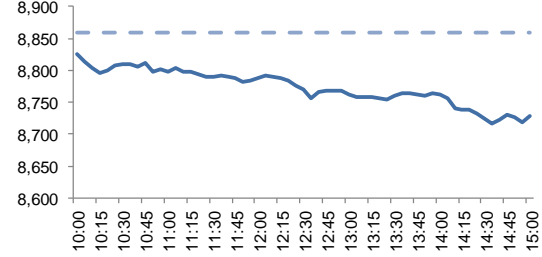
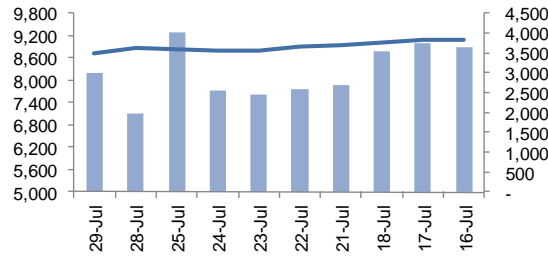
الدولة	آخر اغلاق	التغير في المؤشر %			رسملة السوق بليون دولار	حجم التداول مليون سهم	قيمة التداول مليون دولار	السعر/الربح 12M	سعر/ق دفترية أسعار جارية	عائد توزيعات 12M (%)
		يوم واحد	شهر واحد	العام لتاريخه						
تداول	8,729	-1.5	-1.1	11.5	101	795	20.5	2.0	3.4	
تداول (MT30)	1,270	-1.3	-1.9	11.4	47	NA	15.0	1.8	4.1	
بورصة قطر	10,603	0.3	1.4	3.0	162	42	11.7	1.1	4.3	
سوق دبي	2,881	1.2	8.3	13.9	162	70	16.0	1.1	4.3	
سوق ابو ظبي	5,363	0.3	7.7	9.1	85	53	16.0	1.5	4.6	
سوق الكويت	6,767	0.3	6.1	28.5	81	97	16.5	2.0	3.2	
سوق مسقط	3,751	0.1	-3.4	-13.2	18	7	7.1	0.7	7.3	
سوق البحرين	1,536	0.5	4.4	14.9	3	1	11.5	1.0	4.9	

أداء الاسواق الناشئة

الدولة	آخر اغلاق	التغير في المؤشر %			رسملة السوق بليون ريال	حجم التداول مليون سهم	قيمة التداول مليون دولار	السعر/الربح 12M	سعر/ق دفترية أسعار جارية	عائد توزيعات 12M (%)
		يوم واحد	شهر واحد	العام لتاريخه						
البرازيل	103,483	0.6	2.5	17.7	368	2,529	18.7	2.2	2.8	
جمهورية التشيك	1,071	0.0	2.8	8.5	1	7	12.2	1.4	4.9	
اليونان	895	0.5	3.1	45.9	22	57	22.4	0.8	3.1	
هنغاريا	41,006	0.1	1.8	4.8	2	17	10.2	1.3	2.9	
ماليزيا	1,643	-0.3	-1.8	-2.8	81	135	20.8	1.7	3.5	
المكسيك	41,277	1.5	-4.4	-0.9	125	245	15.4	2.0	3.3	
جنوب افريقيا	58,035	0.8	-0.3	10.0	156	860	17.3	1.9	3.9	
تايوان	10,850	-0.3	1.1	11.5	2,166	3,197	16.8	1.6	4.3	
تايلاند	1,715	-0.2	-0.9	9.7	3,337	1,480	18.4	1.9	3.0	
تركيا	103,373	0.5	7.1	13.3	944	1,037	7.8	1.0	3.7	
تشيلي	5,001	0.4	-1.4	-2.1	323	72	15.4	1.5	3.4	
الصين	3,883	0.7	1.5	29.0	8,481	16,201	14.5	1.8	2.2	
كولومبيا	1,585	0.3	2.3	19.6	17	29	12.8	1.3	3.4	
مصر	1,276	-0.6	-5.2	-0.1	75	17	14.6	1.6	2.9	
الهند	11,238	0.4	-4.7	3.5	476	2,685	24.1	2.9	1.3	
اندونيسيا	6,337	0.6	-0.3	2.3	13,092	443	19.6	2.2	2.5	
الكويت	6,767	0.3	6.1	28.5	81	97	16.5	2.0	3.2	
باكستان	31,734	0.0	-6.4	-14.4	37	9	7.8	1.0	6.5	
البيرو	1,725	-1.4	-2.4	3.8	1	21	18.8	2.4	2.8	
الفلبين	8,121	-0.8	1.5	8.8	56	58	19.6	2.1	1.6	
قطر	10,603	0.3	1.4	3.0	47	42	15.0	1.8	4.1	
روسيا	1,354	0.4	-1.9	26.7	15,105	543	5.4	1.0	7.0	
الإمارات	5,363	0.3	7.7	9.1	85	53	16.0	1.5	4.6	
مؤشر فوتسي	527	0.2	0.0	10.2	35,702	37,391	14.9	1.5	2.9	



نشاط الاتجاه - نشاط الاتجاه (آخر 10 أيام)

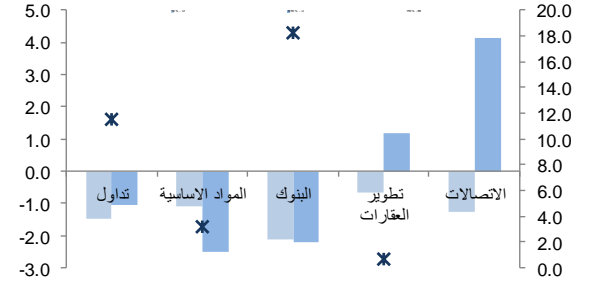


مدة تداول خلال اليوم

تداول- الاسهم الأكثر ارتفاعا/ انخفاضاً

تداول- أداء قطاعات الرسملة الكبيرة (وزن كبير في المؤشر من 10%)

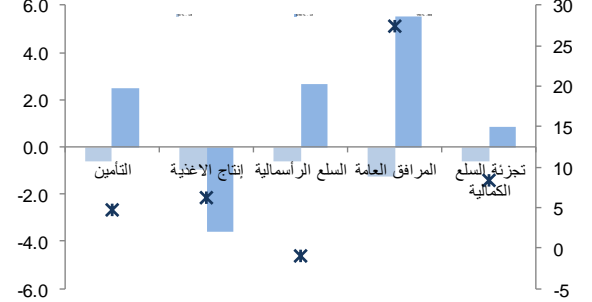
الشركة	آخر سعر	التغير %	حجم التداول (بالملايين)	قيمة التداول (مليون ريال)
الشركة الوطنية للتعليم والتعلم	25.80	10.0	1.845	46.13
مجموعة السريع	9.43	9.9	5.663	52.78
الفخارية	45.90	2.9	0.145	6.54
بتروكيم	23.60	2.5	0.255	5.95
السعودية الهندية للتأمين	23.32	2.5	1.336	31.12
دله الصحية	52.1	-6.0	0.954	50.74
اسمنت المنطقة الشرقية	32.8	-4.1	0.133	4.46
مصرف الإنماء	24.7	-3.7	17.892	448.18
ساكو	65.0	-3.3	0.247	16.30
اسمنت المنطقة الجنوبية	56.4	-3.1	0.042	2.39



تداول - الاسهم الأكثر رفعا /خفضا للمؤشر

تداول - أداء قطاعات الرسملة المتوسطة (وزن متوسط في المؤشر بين 5%-10%)

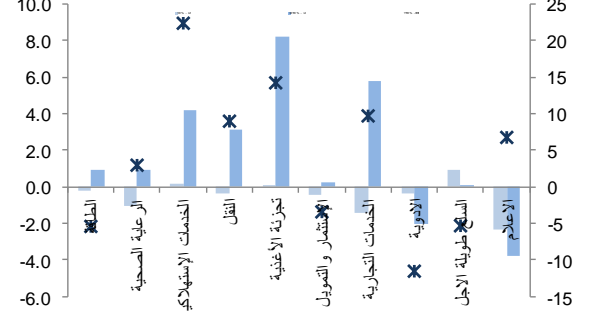
الشركة	آخر سعر	التغير %	حجم التداول (بالملايين)	قيمة التداول (مليون ريال)
السعودية الهندية للتأمين	23.32	2.5	2.0	1.34
ينساب	58.80	1.0	1.2	0.64
بتروكيم	23.60	2.5	0.6	0.26
البحري	26.75	0.9	0.5	0.80
الشركة الوطنية للتعليم والتعلم	25.80	10.0	0.3	1.85
مصرف الراجحي	68.00	-3.0	-42.6	509.57
سابك	108.40	-1.6	-10.6	236.20
مصرف الإنماء	24.74	-3.7	-10.3	448.18
مجموعة سامبا	33.00	-2.7	-9.4	54.80
بنك الرياض	26.55	-1.7	-6.9	35.90



تداول - الاسهم الأعلى من حيث أحجام التداول

تداول - أداء قطاعات الرسملة الصغيرة (وزن صغير في المؤشر من 5%)

الشركة	آخر سعر	التغير %	حجم التداول (بالملايين)	قيمة التداول (مليون ريال)
مصرف الإنماء	24.74	-3.7	17.892	448.18
مصرف الراجحي	68.00	-3.0	7.421	509.57
بنك الجزيرة	14.98	-3.0	6.161	93.09
زين السعودية	14.14	-0.4	5.819	83.11
مجموعة السريع	9.43	9.9	5.663	52.78
دار الأركان	11.60	-0.7	4.876	56.81
امياتيت	6.05	0.8	4.789	29.20
كيان	11.26	-1.9	4.414	49.99
السعودية لإعادة التأمين	8.64	1.3	3.408	29.72
موبيلي	24.06	-1.6	2.411	58.68



فضلا أنظر الصفحة قبل الأخيرة للاطلاع على بعض الاضافات الإضافية الهامة. شركة الراجحي المالية (الراجحي) ، هي وسيط-معاملي اجنبي غير مسجل في الولايات المتحدة الأمريكية. وإدارة البحوث في الراجحي المالية تضم محللي بحوث او محللين باحثين ، غير مسجلين في الولايات المتحدة الأمريكية. ويتم توزيع بحوث الراجحي في الولايات المتحدة الأمريكية بموجب القاعدة رقم 15-6 من قانون تبادل الأوراق المالية لعام 1934 الصادر ، فقط بواسطة مؤسسة روزنبلات سيكيوريتيز Rosenblatt Securities ، وهي مؤسسة مسجلة في هيئة تبادل الأوراق المالية الأمريكية. كما أنها متعامل وسيط عضو في هيئة تنظيم القطاع المالي الأمريكية FINRA.



تداول - أسهم قريبة من أدنى مستوى ل 52 اسبوع

الشركة	اخر سعر	ادنى ل 52 اسبوع	التغير %	قيمة التداول (مليون ريال)
نماء للكيماويات	21.24	21.04	1.0%	0.000
صناعة الورق	8.98	8.85	1.5%	2.387
أنعام	8.95	8.78	1.9%	0.785
المتحدة للتأمين	15.30	15.00	2.0%	1.417
كيان	11.26	11.00	2.4%	49.986

تداول - أسهم قريبة من أعلى مستوى ل 52 اسبوع

الشركة	اخر سعر	أعلى ل 52 اسبوع	التغير %	قيمة التداول (مليون ريال)
الراجحي ريت	9.22	9.25	0.3%	1.865
سيمكو	15.96	16.10	0.9%	6.277
إكسترا	77.00	78.00	1.3%	12.490
أسواق العثيم	85.20	86.40	1.4%	3.293
أسمنت المنطقة الشمالية	9.85	10.00	1.5%	5.428

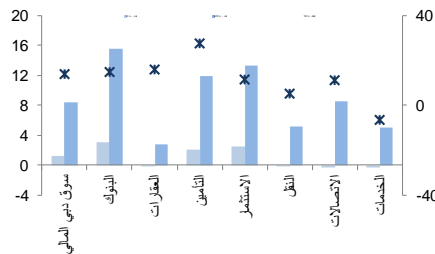
مصدر البيانات: الراجحي المالية، بلومبرج

دبي- الاسهم الأكثر ارتفاعا/انخفاضا

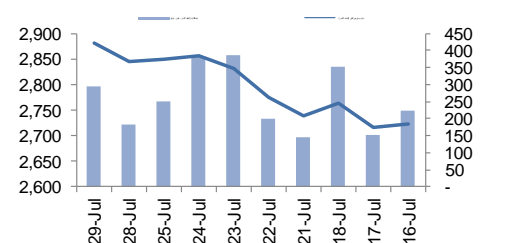
الشركة	اخر سعر	التغير %	حجم التداول (بالملايين)
دبي الوطنية للتأمين	4.10	13.9%	0.28
الاسمنت الوطنية	2.60	8.3%	0.00
سوق دبي المالي	0.90	6.2%	14.19
إعمار العقارية	5.36	3.9%	17.23
داسك العقارية	1.03	3.2%	27.02

الشركة	اخر سعر	التغير %	حجم التداول (بالملايين)
تكايف الإمارات	1.39	-4.1%	0.10
أرامكس ش م ع	4.41	-0.9%	1.30
أمانات القابضة	1.00	-0.5%	0.48
الإمارات دبي الوطني	11.60	-0.4%	0.59
دبي الإسلامية للتأمين - أمان	0.48	-0.4%	1.34

دبي - أداء القطاعات



دبي - اتجاه النشاط (العشرة أيام الأخيرة)



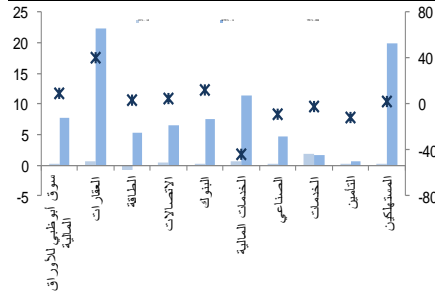
مصدر البيانات: الراجحي المالية، بلومبرج

أبوظبي- الاسهم الأكثر ارتفاعا/انخفاضا

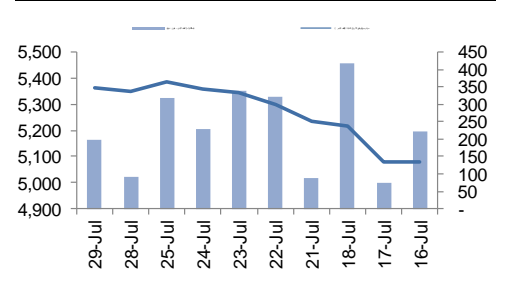
الشركة	اخر سعر	التغير %	حجم التداول (بالملايين)
أركان لمواد البناء	0.42	6.4%	8.396
أبوظبي الوطنية للفنادق	3.36	3.4%	0.013
ميثاق للتأمين التكافلي	0.70	2.9%	0.294
رأس الخيمة العقارية	0.48	2.6%	5.951
اغنية	3.48	1.8%	0.165

الشركة	اخر سعر	التغير %	حجم التداول (بالملايين)
اسمنت الخليج	0.76	-6.2%	0.248
أبوظبي الوطنية للطاقة	0.74	-2.5%	0.002
بنك أبوظبي التجاري	9.00	-1.0%	4.138
دانة غاز	1.04	-1.0%	36.548
العالمية القابضة	2.20	-0.9%	1.276

أبوظبي - أداء القطاعات



أبوظبي - اتجاه النشاط (العشرة أيام الأخيرة)

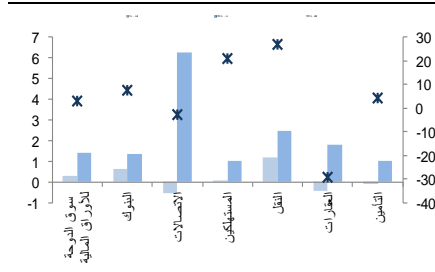


قطر الاسهم الأكثر ارتفاعا/انخفاضا

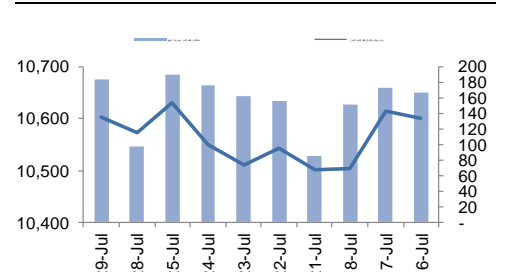
الشركة	اخر سعر	التغير %	حجم التداول (بالملايين)
بنك الدوحة	2.73	2.3%	3.683
البنك التجاري القطري	4.70	1.3%	1.575
الملاحة	6.68	1.2%	0.213
بنك قطر الوطني	19.50	1.0%	2.331
ناقلات	2.37	0.9%	1.025

الشركة	اخر سعر	التغير %	حجم التداول (بالملايين)
بنك قطر الأول	0.39	-3.3%	22.625
اتصالات قطر	7.19	-0.8%	0.595
كهرباء وماء	16.15	-0.7%	0.183
الرعاية	7.67	-0.7%	0.570
صناعات قطر	11.37	-0.3%	1.044

قطر - أداء القطاعات



قطر - اتجاه النشاط (العشرة أيام الأخيرة)





الكويت - الاسهم الأكثر ارتفاعاً / انخفاضاً

الشركة	آخر سعر	التغير %	حجم التداول (بالملايين)
مجموعة الصناعات الوطنية	244	2.1	18.692
الأهلي الكويتي	285	1.4	4.985
بنك بوبيان	607	0.8	1.505
بنك وربة	263	0.8	10.743
المباني	788	0.6	0.382
الشركة	آخر سعر	التغير %	حجم التداول (بالملايين)
ميزان القابضة	608	-4.3	0.103
NA	580	-1.5	0.102
هيومن سوفت القابضة	3350	-1.5	0.094
مشاريع الكويت القابضة	224	-0.4	1.380
بوينان للبتروكيماويات	900	-0.4	0.352

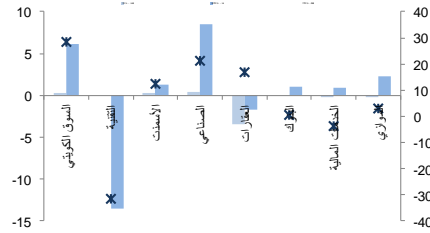
عمان - الاسهم الأكثر ارتفاعاً / انخفاضاً

الشركة	آخر سعر	التغير %	حجم التداول (بالملايين)
الاسماك العمانية	0.081	6.6	2.818
الانوار لبلاط السيراميك	0.097	4.3	0.879
الجزيرة للخدمات	0.118	3.5	0.108
عمان للاستثمارات والتمويل	0.110	2.8	6.102
المدينة تكافل	0.080	2.6	0.091
الشركة	آخر سعر	التغير %	حجم التداول (بالملايين)
بنك ظفار	0.125	-2.3	0.008
البنك الأهلي	0.110	-1.8	0.325
NA	NA	NA	NA
NA	NA	NA	NA
NA	NA	NA	NA


البحرين - الاسهم الأكثر ارتفاعاً / انخفاضاً

الشركة	آخر سعر	التغير %	حجم التداول (بالملايين)
البحرين للسينما	0.730	9.0	0.030
استيراد الاستثمارية	0.169	5.6	0.011
البحرين الوطنية القابضة	0.260	2.8	0.031
البنك الأهلي الم	0.930	1.6	0.601
بنك البحرين والكويت	0.506	0.8	0.065
الشركة	آخر سعر	التغير %	حجم التداول (بالملايين)
المصرف الخليجي التجاري	0.046	-9.8	0.260
المنيوم البحرين	0.430	-0.9	0.104
NA	NA	NA	NA
NA	NA	NA	NA
NA	NA	NA	NA

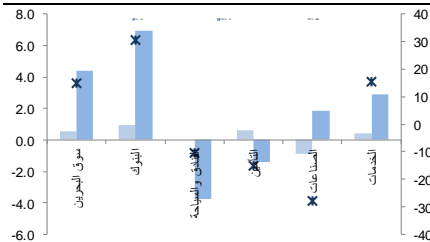
الكويت - أداء القطاعات



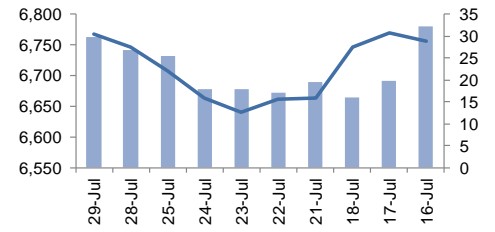
عمان - أداء القطاعات



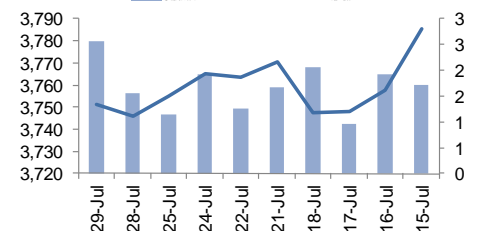
البحرين - أداء القطاعات



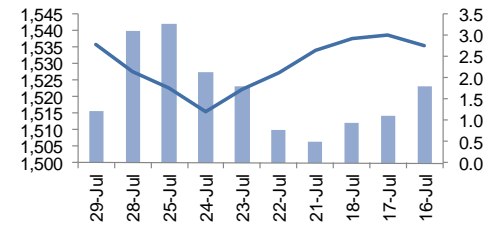
الكويت- اتجاه النشاط (العشرة أيام الأخيرة)



عمان- اتجاه النشاط (العشرة أيام الأخيرة)



البحرين- اتجاه النشاط (العشرة أيام الأخيرة)



مصدر البيانات: الراجحي المالية، بلومبرج



أفصاحات مهمة للأشخاص الأمريكيين

تم اعداد هذا التقرير البحثي من قبل شركة الراجحي المالية (الراجحي)، وهي شركة مرخصة لممارسة نشاطات الأوراق المالية في المملكة العربية السعودية. وشركة الراجحي ليست وسيطاً مالياً مسجلاً في الولايات المتحدة الأمريكية، وبناء عليه، فإنها لا تخضع لقواعد الولايات المتحدة الأمريكية المتعلقة بإعداد التقارير البحثية واستقلالية محلي البحوث. ويتم تقديم هذا التقرير البحثي، لتوزيعه "للمستثمرين المؤسسيين في الولايات المتحدة الأمريكية"، اعتماداً على الاستثناء من التسجيل الذي توفره القاعدة 15-6 من قانون تبادل الأوراق المالية الأمريكي لعام 1934 وتعديلاته ("قانون تبادل الأوراق المالية").

ويجب على أي جهة أمريكية متلقية لهذا التقرير البحثي وترغب في تنفيذ أي عملية لشراء أو بيع أوراق مالية أو أدوات مالية مرتبطة بها بناء على المعلومات المقدمة في هذا التقرير البحثي، يجب عليها أن تفعل ذلك، فقط من خلال مؤسسة روزنبلات سيكوريتيز انكوربوريشن Rosenblatt Securities Inc.، وعنوانها، 40Wall Street 59th Floor, New York, NY 10005، وهي وسيط متعامل مسجل في الولايات المتحدة الأمريكية. ولا يسمح، تحت أي ظرف من الظروف، لأي متلق لها التقرير البحثي، تنفيذ أي عملية لشراء أو بيع أوراق مالية أو أدوات مالية مرتبطة بها، من خلال الراجحي. وتقبل مؤسسة روزنبلات سيكوريتيز انكوربوريشن، تحمل المسؤولية المتعلقة بمحتويات هذا التقرير البحثي، وفقاً للشروط المضعة أدناه، في حالة تسليم هذا التقرير لشخص أمريكي لا يكون مستثمراً مؤسسياً أمريكياً رئيسياً.

إن المحلل الذي يظهر اسمه في هذا التقرير البحثي، غير مسجل أو موهل كمحلل باحث لدى هيئة تنظيم الأوراق المالية والبورصات الأمريكية FINRA وربما لا يكون شخصاً مرتبطاً بمؤسسة روزنبلات سيكوريتيز انكوربوريشن، وبناء عليه، فإنه ربما لا يخضع للقيود المعمول بها بموجب قواعد هيئة تنظيم الأوراق المالية والبورصات الأمريكية FINRA المتعلقة بإقامة اتصالات مع شركة تابعة أو الظهور في وسائل الاعلام والتداول في أوراق مالية تكون في حساب محلل باحث.

الملكية وتضارب المصالح الجوهري

لا تملك مؤسسة روزنبلات سيكوريتيز انكوربوريشن، أو شركاتها التابعة، "ملكية منفعة"، كما هو محدد وفقاً للقسم 13(d) من قانون تبادل الأوراق المالية، 1% أو أكثر من أوراق الملكية (الأسهم) equity securities المذكورة في التقرير. ويمكن أن يكون لدى مؤسسة روزنبلات سيكوريتيز انكوربوريشن أو شركاتها التابعة وأو موظفيها أو مديريها أو العاملين لديها، مصالح أو مراكز استثمارية مغطاة long positions أو مراكز استثمارية مكشوفة short positions، كما يمكن أن يقوموا في أي وقت من الأوقات بعمليات شراء أو بيع بصفة أصيل أو وكيل للأوراق المالية المشار إليها في هذه الوثيقة. إن مؤسسة روزنبلات سيكوريتيز انكوربوريشن ليست لديها أي دراية بأي تضارب مصالح جوهري حتى تاريخ هذا المنشور أو النشرة.

نشاطات التعويض والمصرفية الاستثمارية

لم تقم مؤسسة روزنبلات سيكوريتيز انكوربوريشن، أو أي شركة تابعة لها، بإدارة أو المشاركة في إدارة طرح عام للاكتتاب في أوراق مالية للشركة التابعة خلال الاثني عشر (12) شهراً الماضية، كما أنها لم تتلقى تعويضاً نظير قيامها بنشاطات مصرفية استثمارية من الشركة التابعة خلال الاثني عشر (12) شهراً الماضية، ولا يتوقع أن تستلم أي أو أي شركة تابعة لها، أو تعتمد البحث عن تعويض مقابل خدمات مصرفية استثمارية من الشركة خلال الأشهر الثلاثة التالية.

أفصاحات إضافية

إن هذا التقرير البحثي متاح للتوزيع فقط تحت الظروف التي يمكن أن يسمح بها القانون المعمول به. ولا يتعلق هذا التقرير البحثي بالأهداف الاستثمارية المحددة أو المؤسسات المالية أو الاحتياجات الخاصة بأي متلق محدد، حتى لو تم إرساله إلى متلق وحيد لهذا التقرير. إن هذا التقرير البحثي ليس مضموناً أن يكون بياناً كاملاً أو ملخص لأي أوراق مالية أو أسواق أو تقارير أو تطورات، حسب ما هو مشار إليه في هذا التقرير البحثي. وسوف إن يكون هناك أي التزام أو مسؤولية على أي من الراجحي أو أي من مديريها أو موظفيها أو العاملين لديها أو وكلائها، أيا كان منشؤه، عن أي خطأ أو عدم دقة أو عدم اكتمال يتعلق بحقيقة أو رأي متضمن في هذا التقرير البحثي، أو عدم اهتمام في اعداد أو نشر هذا التقرير البحثي، أو أي خسائر أو أضرار ربما تنشأ من استخدام هذا التقرير البحثي.

وربما تعتمد الراجحي، على حواجز معلومات information barriers، مثل "الجدران الصينية Chinese Walls" للسيطرة على تدفق المعلومات في ما بين مجالات أو وحدات أو أقسام أو مجموعات أو الشركات التابعة للراجحي.

إن الاستثمار في أي أوراق مالية غير أمريكية أو في أدوات مالية مرتبطة بها (يشمل ذلك إيصالات ايداع الأوراق المالية ADRs) التي تم نقاشها في هذا التقرير البحثي، ربما يظهر مخاطر معينة. ذلك لأن الأوراق المالية الخاصة بجهات اصدار غير أمريكية، ربما لا تكون مسجلة لدى، أو ربما تكون خاضعة لأنظمة، هيئة الأوراق المالية والبورصات الأمريكية. ويمكن أن تكون المعلومات المتعلقة بمثل هذه الأوراق المالية غير الأمريكية أو الأدوات المالية ذات الصلة، محدودة. وربما لا تكون الشركات الأجنبية، خاضعة لمعايير المراجعة ورفع التقارير والمطلوبات التنظيمية التي يمكن مغايرتها بتلك المعمول بها داخل الولايات المتحدة الأمريكية.

إن قيمة أي استثمار أو دخل متحقق من أي أدوات مالية مرتبطة بها، تم نقاشها في هذا التقرير البحثي، وبعملة غير الدولار الأمريكي، تكون خاضعة لتقلبات أسعار صرف العملات التي ربما يكون لها تأثيرات إيجابية أو سلبية على قيمة أو الربح المتوقع من تلك الأوراق المالية أو الأدوات المالية المرتبطة بها.

إن الأداء الماضي، ليس بالضرورة أن يكون دليلاً ومرشداً للأداء المستقبلي، كما أن شركة الراجحي المالية لا تقدم تعهداً أو ضماناً، صريحاً أو ضمني، في ما يتعلق بالأداء المستقبلي. وقد يشهد الربح من الاستثمارات تذبذباً. كذلك، فإن سعر أو قيمة الاستثمارات التي يرتبط بها هذا التقرير البحثي، سواء بشكل مباشر أو غير مباشر، ربما يهبط أو يرتفع بشكل مغاير لمصالح المستثمرين. وقد تصبح أي توصية أو رأي متضمن في هذا التقرير البحثي، قديمة نتيجة للتغيرات التي تحدث في البيئة التي تعمل فيها الجهة المصدرة للأوراق المالية التي تخضع للتحليل، بالإضافة إلى التغيرات التي تطرأ على التقديرات والتنبؤات والافتراضات ومنهجية التقييم المستخدمة في هذا التقرير.

ولا يسمح بنسخ أو إرسال أو استخراج نسخ طبق الأصل، لأي جزء من محتويات هذا التقرير البحثي، بأي شكل أو بأي طريقة، بدون الموافقة الخطية المسبقة من شركة الراجحي، كما أن الراجحي لا تقبل أي مسؤولية أيا كان نوعها، عن الأفعال التي تصدر عن الغير، في ما يتعلق بهذا الموضوع. لقد تم اعداد وثيقة البحث هذه، بواسطة شركة الراجحي المالية ("الراجحي المالية") ومقرها الرياض، المملكة العربية السعودية. وقد تم اعدادها ليتم استخدامها استخداماً عاماً بواسطة عملاء الراجحي المالية ولا يجوز إعادة توزيعها أو إعادة إرسالها أو الإفصاح عنها، كلياً أو جزئياً، أو بأي شكل أو طريقة، بدون الموافقة المكتوبة الصريحة من شركة الراجحي المالية. إن استلامكم واستعراضكم لهذه الوثيقة البحثية، يمثل موافقتكم على عدم إعادة توزيع أو إرسال أو الإفصاح للآخرين عن المحتويات أو الآراء أو الملخصات أو المعلومات التي تشتمل عليها هذه الوثيقة، قبل أن يتم الإفصاح بشكل عام، عن هذه المعلومات من قبل شركة الراجحي المالية. لقد تم الحصول على المعلومات التي تشتمل عليها هذه الوثيقة، من مصادر عامة متنوعة يعتقد بأنها موثوقة، ولكننا لا نضمن دقتها. إن شركة الراجحي المالية لا تقدم أي تعهدات أو ضمانات (صريحة أو ضمنية)، في ما يتعلق بالبيانات والمعلومات المقدمة، كما أن شركة الراجحي المالية، لا تتعهد بأن محتويات هذه الوثيقة من المعلومات مكتملة، أو خالية من أي أخطاء، أو أنها غير مضللة، أو أنها مناسبة لأي غرض محدد. وتوفر وثيقة البحث هذه معلومات عامة فقط. ولا تشكل المعلومات أو أي رأي معبر عنه، عرضاً أو دعوة لعمل أو تقديم عرض، لشراء أو بيع أي أوراق مالية أو منتجات استثمارية أخرى ترتبط بتلك الأوراق المالية أو الاستثمارات. ولا يقصد منها تقديم نصيحة بشأن الاستثمار الشخصي كما أنها لا تأخذ في الاعتبار الأهداف الاستثمارية المحددة والوضع المالي والاحتياجات الخاصة بأي شخص معين ربما يحصل على هذه الوثيقة.

وينبغي على المستثمرين البحث عن الاستشارة المالية أو القانونية أو الخاصة بالضرائب، في ما يتعلق بملامحة الاستثمار في أي أوراق مالية أو الاستثمارات الأخرى أو الاستراتيجيات الاستثمارية التي تم نقاشها أو التوصية بها في هذه الوثيقة البحثية، كما يجب عليهم أن يفهموا أن البيانات أو الافادات المتعلقة بالفرض المستقبلي ربما لا تتحقق. وينبغي على المستثمرين أن ينتبهوا إلى أن الربح المتوقع من تلك الأوراق المالية أو الاستثمارات الأخرى، إذا وجد، قد يتذبذب وأن سعر أو قيمة تلك الأوراق المالية والاستثمارات ربما يرتفع أو يهبط. ويمكن أن يكون للتقلبات التي تحدث في أسعار صرف العملات تأثيرات عكسية على قيمة أو سعر أو الربح المتوقع من، استثمارات محددة. ووفقاً لذلك، ربما يحصل المستثمرون على مبالغ أقل من أصل المبالغ التي استثمروها. وربما يكون للراجحي المالية أو لموظفيها أو لواحدة أو أكثر من شركاتها التابعة (يشمل ذلك محلي البحوث)، مصلحة مالية في الأوراق المالية للمصدر (المصدرين) أو في استثمارات ذات صلة، بما في ذلك المراكز المغطاة أو المراكز المكشوفة في الأوراق المالية أو الضمانات أو حقوق الخيارات المستقبلية أو عقود الخيار أو المشتقات المالية أو الأدوات المالية الاستثمارية الأخرى. وربما تقوم شركة الراجحي المالية أو الشركات التابعة لها، من وقت لآخر، بأعمال مصرفية استثمارية أو خدمات أخرى، لجذب أعمال مصرفية استثمارية أو أعمال أخرى من، أي شركة جرى ذكرها في هذه الوثيقة البحثية. وسوف إن تكون الراجحي المالية، وكذلك شركاتها التابعة وموظفيها، خاضعة لأي خسارة أو أضرار، مباشرة أو غير مباشرة أو تبعية، قد تنشأ، بصورة مباشرة أو غير مباشرة، عن أي استخدام للمعلومات التي تتضمنها هذه الوثيقة البحثية.

إن وثيقة البحث هذه، وأي توصيات تشتمل عليها، تخضع للتغيير بدون اخطار مسبق. ولا تتحمل شركة الراجحي المالية أية مسؤولية عن تحديث المعلومات الواردة في وثيقة البحث هذه. كما لا يسمح أيضاً بتغيير أو اصدار نسخة طبق الأصل أو إرسال أو توزيع، كل أو أي جزء من وثيقة البحث هذه، بأي شكل أو بأي وسيلة. وهذه الوثيقة البحثية، غير موجهة إلى، أو يعزى توزيعها إلى أو استخدامها بواسطة، أي شخص أو كيان يكون مواطناً أو يقيم في أو يقع مقره في أي مركز أو ولاية أو دولة أو أي اختصاص تشريعي آخر، يكون فيها هذا التوزيع أو النشر أو توفير الوثيقة أو استخدامها، مخالفاً للقانون، أو ربما يجعل الراجحي المالية أو أي واحدة من شركاتها التابعة، عرضة لأي متطلبات تسجيل أو ترخيص في إطار ذلك الاختصاص التشريعي.



إخلاء المسؤولية

أعدت وثيقة البحث هذه من قبل شركة الراجحي المالية "الراجحي المالية"، الرياض، المملكة العربية السعودية للاستخدام العام من عملاء شركة الراجحي المالية ولا يجوز إعادة توزيعها أو إعادة إرسالها أو الإفصاح عنها، كلياً أو جزئياً، أو بأي شكل أو طريقة، دون موافقة كتابية صريحة من شركة الراجحي المالية. إن استلام هذه الوثيقة والإطلاع عليها يعتبر بمثابة موافقة من جانبكم على عدم إعادة توزيع أو إعادة إرسال أو الإفصاح للآخرين عما تتضمنه من محتويات وأراء، واستنتاجات أو معلومات قبل نشر تلك المعلومات للعموم من جانب شركة الراجحي المالية. وقد تم الحصول على المعلومات الواردة في هذه الوثيقة من مصادر عامة مختلفة يعتقد أنها معلومات موثوقة لكننا لا نضمن دقتها. وشركة الراجحي المالية لا تقدم أية إقرارات أو ضمانات (صريحة أو ضمنية) بشأن البيانات والمعلومات المقدمة كما أنها لا تقر بأن المعلومات التي تتضمنها هذه الوثيقة هي معلومات كاملة أو خالية من أي خطأ أو غير مضللة أو أنها تصلح لأي غرض محدد. فوثيقة البحث هذه إنما تقدم معلومات عامة فقط. كما أنه لا المعلومات ولا أي رأي وارد في هذه الوثيقة يشكل عرضاً أو دعوة لتقديم عرض لشراء أو بيع أي أوراق مالية أو غيرها من المنتجات الاستثمارية ذات الصلة بتلك الأوراق المالية أو الاستثمارات. وليس الغرض من هذه الوثيقة تقديم مشورة شخصية في مجال الاستثمار كما أنها لا تأخذ في الاعتبار الأهداف الاستثمارية أو الوضع المالي أو الاحتياجات المحددة لأي شخص معين قد يستلم هذه الوثيقة.

ينبغي للمستثمرين السعي للحصول على المشورة المالية أو القانونية أو الضريبية بشأن مدى ملاءمة الاستثمار في أي أوراق مالية، أو استثمار آخر أو أية استراتيجيات استثمار جرت مناقشتها أو التوصية بها في هذه الوثيقة، وينبغي للمستثمرين تفهم أن البيانات المتعلقة بالتوقعات المستقبلية الواردة في هذه الوثيقة قد لا تتحقق. كذلك ينبغي للمستثمرين ملاحظة أن الدخل من أوراق مالية من هذا النوع أو غيرها من الاستثمارات، إن وجد، قد يتعرض للتقلبات ويان سعر أو قيمة تلك الأوراق المالية والاستثمارات يكون عرضة للارتفاع أو الانخفاض. كما أن التقلبات في أسعار الصرف قد يكون لها آثار سلبية على قيمة أو ثمن، أو الدخل المتأتي من استثمارات معينة. وبناء عليه، يمكن للمستثمرين أن يحصلوا على عائد يكون أقل من مبلغ رأسمالهم المستثمر أساساً. ويجوز أن يكون لشركة الراجحي المالية أو المسؤولين فيها أو واحد أو أكثر من الشركات الفرعية التابعة لها (بما في ذلك محلي البحوث) مصلحة مالية في الأوراق المالية للجهة أو الجهات المصدرة لتلك الأوراق المالية أو الاستثمارات ذات العلاقة، بما في ذلك المراكز طويلة أو قصيرة الأجل في الأوراق المالية، وخيارات شراء الأسهم أو العقود الآجلة أو الخيارات الأخرى أو المشتقات، أو غيرها من الأدوات المالية. كما يجوز لشركة الراجحي المالية أو الشركات التابعة لها أن تقوم من وقت لآخر بإداء الخدمات المصرفية الاستثمارية أو غيرها من الخدمات أو السعي لتأمين الخدمات المصرفية الاستثمارية أو غيرها من الأعمال من أي شركة من الشركات المذكورة في هذه الوثيقة من وثائق البحث. وشركة الراجحي المالية، بما في ذلك الشركات التابعة لها وموظفيها، لا تكون مسؤولة عن أي أضرار مباشرة أو غير مباشرة أو أي خسارة أو أضرار أخرى قد تنشأ، بصورة مباشرة أو غير مباشرة، من أي استخدام للمعلومات الواردة في هذه الوثيقة من وثائق البحث. ولا يجوز تغيير أو استنساخ أو إرسال أو توزيع هذه الوثيقة تخضع هذه الوثيقة من وثائق البحث وأية توصيات واردة فيها للتغيير دون إشعار مسبق. وشركة الراجحي المالية لا تتحمل أي مسؤولية عن تحديث المعلومات الواردة في هذه الوثيقة من وثائق البحث. ولا يجوز تغيير أو استنساخ أو إرسال أو توزيع هذه الوثيقة من وثائق البحث كلياً أو جزئياً بأي شكل أو بأي وسيلة كما يراعى أن هذه الوثيقة من وثائق البحث ليست موجهة إلى أو معدة للتوزيع أو استخدامها من قبل أي شخص أو كيان سواء كان مواطناً أو مقيماً في أي مكان أو دولة أو بلد أو أية ولاية قضائية أخرى، حيثما يكون مثل هذا التوزيع أو النشر أو توافر أو استخدام هذه الوثيقة مخالفاً للقانون أو يتطلب من شركة الراجحي المالية أو أي من فروعها القيام بأي تسجيل أو استيفاء أي شرط من شروط الترخيص ضمن ذلك البلد أو تلك الولاية القضائية.

للاتصال

شركة الراجحي المالية

إدارة البحوث

المكتب الرئيسي، طريق الملك فهد

صندوق البريد 5561، الرياض 11432

المملكة العربية السعودية

البريد الإلكتروني:

research@alrajhi-capital.com

تم ترخيص شركة الراجحي المالية من قبل هيئة السوق المالية السعودية، بموجب ترخيص رقم 37/ 07068

الراجحي المالية
Al Rajhi Capital

