

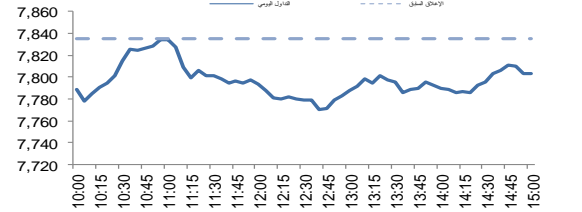


إدارة البحوث

research@alrajhi-capital.com  
هاتف: +966 11 211 9449

## نظرة على الأسواق العالمية

مؤشر تداول 7,802.7  
قيمة التداول ( مليون الريالات) 2,977.6  
حركة تداول خلال اليوم -0.42%  
-69%



المؤشرات الإقليمية الرئيسية				
مؤشر	إغلاق	يوم واحد %	الاسبوع حتى تاريخه %	العام حتى تاريخه %
تداول	7,803	-0.4	-0.4	8.0
سوق قطر	10,144	-0.1	-0.1	19.0
بورصة الكويت	5,218	-0.2	-0.2	8.9
سوق أبوظبي	4,898	0.3	0.3	11.3
سوق دبي المالي	2,725	-0.4	-0.4	-19.1
سوق مسقط	4,454	0.0	0.0	-12.7
سوق البحرين	1,319	0.3	0.3	-1.0
ام اس سي أي الخليجي	537	-0.6	-0.6	11.9

السلع والعملات الرئيسية				
السلع والعملات	إغلاق	يوم واحد %	الاسبوع حتى تاريخه %	العام حتى تاريخه %
الذهب	1,235	0.1	0.1	-5.3
الفضة	14.69	0.0	0.0	-13.3
برنت	77.55	-0.1	-0.1	21.9
سلة أوبك	75.04	-2.7	-4.0	16.4
اليورو	1.14	0.0	-0.1	-5.1
مؤشر الدولار الأمريكي	96.46	0.1	0.1	4.7
الين الياباني	111.860	0.0	0.0	0.7

المؤشرات العالمية الرئيسية				
المؤشرات العالمية الرئيسية	إغلاق	يوم واحد %	الاسبوع حتى تاريخه %	العام حتى تاريخه %
داو جونز الصناعي	24,688	-1.2	0.0	-0.1
اس اند بي 500	2,659	-1.7	0.0	-0.6
نيكياي 225	21,165	-0.1	-0.1	-7.0
هانغ سنغ	24,747	0.1	0.1	-17.3
فوتسي 100	6,940	-0.9	0.0	-9.7
كاك 40	4,967	-1.3	0.0	-6.5
ام اس سي اي العالمي	1,982	-1.2	0.0	-5.8
ام اس سي اي-ايه ام	940	-1.0	0.0	-18.9

أسعار الفائدة				
التغير 3 ش	شهر واحد	شهور 3	شهر 12	سنة واحدة
ليبور ( بالدولار)	2.30	2.52	3.06	1.14
سينور (ريال سعودي)	2.58	2.75	3.14	0.96
اييور ( درهم اماراتي)	2.41	2.67	3.44	1.10

29/Oct/2018 8:48 AM

• في الولايات المتحدة الأمريكية سيكون اهتمام المستثمرين هذا الاسبوع حول صدور بيانات الوظائف غير الزراعية الأمريكية يوم الجمعة، التي ستساعد في قياس قوة الاقتصاد. وستبدأ الاسواق الأمريكية الاسبوع مع اصدار بيانات الانفاق الاستهلاكي الشخصي يوم الاثنين ، يليه احصائيات مؤشر مديري المشتريات في شيكاغو يوم الاربعاء. وفي غضون ذلك، ستصدر ارقام مؤشر مديري المشتريات التصنيعية لمعهد ادارة التوريد يوم الخميس. وستصدر ارقام طلبيات المصانع الى جانب عدد منصات حفر الخام الأمريكي يوم الجمعة. بالاضافة الى ذلك، سيراقب المستثمرين عن كتب ارباح الشركات الكبرى التي ستصدر هذا الاسبوع (ابل وفيسبوك ومستركارد وكوكا كولا وغيرها).

• في أوروبا، سيكون تركيز المستثمرين هذا الاسبوع حول إعلان قرار بنك إنجلترا المركزي لسعر الفائدة يوم الخميس، والذي سيكون مفيد في تقييم مسار السياسة النقدية في البلاد . وسيلقي محافظ بنك إنجلترا خطاباً يوم الثلاثاء، بينما ستصدر بيانات الناتج المحلي الإجمالي (أولية) للربع الثالث في منطقة اليورو يوم الثلاثاء. علاوة على ذلك، ستصدر احصائيات التضخم الاستهلاكي (أولية) في منطقة اليورو يوم الاربعاء، بينما ستصدر ارقام مؤشر مديري المشتريات التصنيعية في منطقة اليورو والمانيا يوم الجمعة.

• اغلقت اسواق الاسهم في منطقة دول مجلس التعاون الخليجي على تباين يوم الاحد. وارتفع سوق ابوظبي بنسبة ٠,٣٪، بمساعدة اسم البونك، بينما ارتفع سوق البحرين بنسبة ٠,٣٪. وفي نفس الوقت، انخفض سوق دبي وسوق الكويت وسوق قطر بنسبة ٠,٤٪ و ٠,٢٪ و ٠,١٪ على التوالي، بينما ظل سوق عمان دون تغيير على نطاق واسع.

• اظهرت الاسواق الاسيوية تباين هذا الصباح. حيث انخفض مؤشر شنغهاي المركب ومؤشر كوسبي بنسبة ١,٥٪ و ٠,٣٪ على التوالي. في غضون ذلك، يتداول مؤشر نيكاي ٢٢٥ على ارتفاع بنسبة ٠,٥٪، بينما ظل مؤشر هانغ سنغ دون تغيير على نطاق واسع.

## نظرة على السوق السعودي

• فقد المؤشر العام لسوق الأسهم السعودية "تداول" ٣٢,٩٠ نقطة أو انخفض بنسبة ٠,٤٢٪ وأغلق عند مستوى ٧,٨٠٢,٦٥ نقطة. وأغلقت مؤشرات ستة عشر قطاع من اصل عشرين قطاع على ارتفاع. وكانت نسبة الارتفاع الى نسبة الانخفاض ٤٢\١٣٨. وكانت قيمة التداول ٣,٠ مليار ريال.

• الصادرات تعلن عن اصدار اسهم حقوق بنسبة ٨٧,٨٪ للاكتتاب: اصدرت الشركة السعودية للصادرات الصناعية حقوق الاولوية والاكتتاب بنسبة ٨٧,٨٪، وبلغت قيمة الاكتتاب ٤٧,٤١ مليون ريال، وبلغ اجمالي عدد الاسهم المكتتب بها ٤,٧٤ مليون سهم. (تداول)

• لجام للرياضة تعلن عن توزيع ارباح نقدية عن الربيعين الثاني والثالث لعام ٢٠١٨: اوصى مجلس ادارة شركة لجام للرياضة عن توزيع ارباح نقدية بنسبة ٩,٦٪ عن الربيعين الثاني والثالث لعام ٢٠١٨، بواقع ٠,٩٦ ريال للسهم، وبلغ اجمالي المبالغ الموزعة ٥٠,٢٣ مليون ريال. (تداول)

• معدنية بلغت خسائرها ٨٦٪ خلال الربع الثالث: سجلت الشركة الوطنية لتصنيع وسبك المعادن (معدنية) انخفاض في خسائرها بنسبة ٨٦,١٩٪ على اساس سنوي (٦٢٠,٠٠٠ ريال) خلال الربع الثالث لعام ٢٠١٨ بسبب ارتفاع الطلب على بعض المنتجات وارتفاع الإيرادات الأخرى. (تداول)



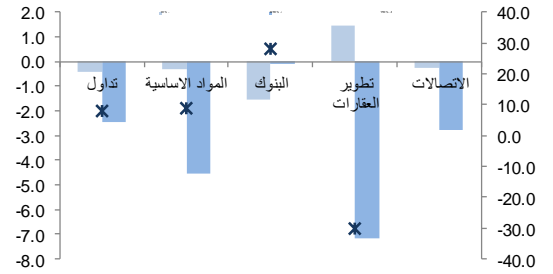
تداول-الاسهم الأكثر ارتفاعا/انخفاضا

الشركة	آخر سعر	التغير %	حجم التداول (بالملايين)	قيمة التداول (مليون ريال)
الكابلات السعودية	34.65	10.0	1.712	56.66
الدريس	31.90	10.0	1.154	35.27
شركة الشرق الأوسط للرعاية الصحية	35.25	10.0	1.113	37.76
الحمادي	23.88	9.9	0.779	17.89
الأسماك	16.16	9.9	0.351	5.50

الشركة	آخر سعر	التغير %	حجم التداول (بالملايين)	قيمة التداول (مليون ريال)
المتحدة للتأمين	16.9	-2.9	0.205	3.47
سويكروب وابل	8.7	-2.8	0.020	0.18
بنك الرياض	17.0	-2.6	1.060	18.20
المواساة	75.1	-2.6	0.135	10.27
البنك السعودي الفرنسي	33.2	-2.4	0.170	5.70

تداول-أداء قطاعات الرسملة الكبيرة ( وزن كبير في المؤشر من 10%)



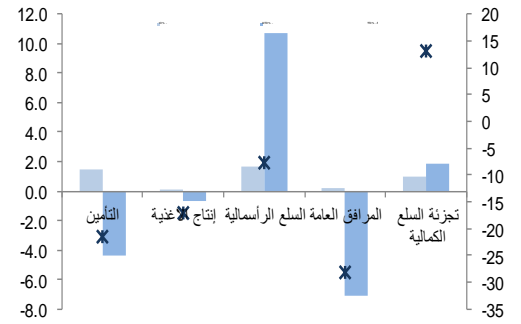
تداول -الاسهم الأكثر رفعا /خفضا للمؤشر

الشركة	آخر سعر	التغير %	حجم التداول (بالملايين)	قيمة التداول (مليون ريال)
جبل عمر	35.55	2.0	4.6	1.12
البحري	33.35	5.2	3.3	3.26
مصرف الإنماء	21.58	1.2	2.8	16.20
المتقدمة للبتر وكيموايات	50.00	3.0	2.6	0.16
السعودية الهندية للتأمين	25.30	2.8	2.5	0.80

الشركة	آخر سعر	التغير %	حجم التداول (بالملايين)	قيمة التداول (مليون ريال)
مصرف الراجحي	87.50	-2.1	-26.4	144.30
سابك	127.20	-1.9	-14.9	392.01
بنك الرياض	17.02	-2.6	-7.1	18.20
البنك الأهلي التجاري	44.35	-1.2	-5.8	19.29
البنك السعودي الفرنسي	33.20	-2.4	-5.1	5.70

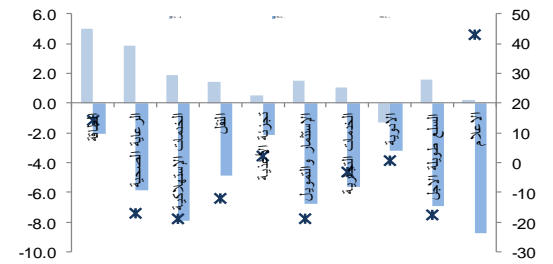
تداول - أداء قطاعات الرسملة المتوسطة ( وزن متوسط في المؤشر بين 5%-10%)



تداول -الاسهم الأعلى من حيث أحجام التداول

الشركة	آخر سعر	التغير %	حجم التداول (بالملايين)	قيمة التداول (مليون ريال)
مصرف الإنماء	21.58	1.2	16.203	347.61
دار الأركان	9.01	0.2	13.703	123.71
كيان	14.58	1.7	10.225	149.66
كيماون	11.18	-0.9	4.874	54.95
البحري	33.35	5.2	3.261	107.05
سابك	127.20	-1.9	3.072	392.01
بنك الجزيرة	14.24	-0.3	2.575	36.48
موبايلي	16.88	1.7	2.442	40.91
صناعة الورق	13.32	2.0	2.191	28.81
التصنيع	17.56	0.9	1.997	34.99

تداول - أداء قطاعات الرسملة الصغيرة ( وزن صغير في المؤشر من 5%)



تداول - أسهم قريبة من أعلى مستوى ل 52 اسبوع

الشركة	آخر سعر	ادنى ل 52 اسبوع	التغير %	قيمة التداول (مليون ريال)
اسمنت المدينة	8.90	8.76	1.6%	0.000
السعودية للكهرباء	14.62	14.38	1.7%	20.476
الخضري	7.24	7.09	2.1%	0.000
الراجحي ريت	7.87	7.70	2.2%	0.540
اسمنت المنطقة الشرقية	17.10	16.70	2.4%	3.418

تداول - أسهم قريبة من أعلى مستوى ل 52 اسبوع

الشركة	آخر سعر	أعلى ل 52 اسبوع	التغير %	قيمة التداول (مليون ريال)
الدريس	31.90	31.90	0.0%	35.272
جرير	188.60	189.00	0.2%	100.669
سابك	127.20	131.40	3.3%	392.015
الأول	14.88	15.46	3.9%	1.262
البحري	33.35	35.15	5.4%	107.049

مصدر البيانات: الراجحي المالية، بلومبرج



ملخص الشركات الواقعة تحت تغطيتنا

عائد التوزيعات (%) 2018م	قيمة المنشأة/ EBITDA (مرة)			السعر/للربح (مرة)			متوسط التداول اليوم (مليون ريال)	التغير (%)	السعر المستهدف	سعر الاطلاق	القيمة السوقية (مليون ريال)	(ريال سعودي)	
	2019E	2018E	2017A	2019E	2018E	2017A							
													المواد الأساسية
3.5%	8.5x	7.9x	7.9x	16.7x	15.7x	16.7x	595.6	6.13	135.0	127.20	381,600		سابك
4.7%	7.1x	7.0x	8.1x	9.7x	11.4x	14.6x	22.5	22.87	26.0	21.16	7,759		سيكيم
3.1%	18.1x	18.4x	20.6x	25.5x	25.5x	30.9x	34.7	(20.25)	65.0	81.50	33,958		سافكو
0.0%	7.8x	7.7x	11.1x	10.5x	8.8x	15.3x	40.9	30.98	23.0	17.56	11,746		التصنيع
5.6%	8.6x	9.3x	8.9x	13.6x	13.1x	13.9x	25.7	9.97	75.0	68.20	38,363		ينساب
5.6%	10.4x	10.3x	11.4x	13.5x	13.2x	14.3x	11.4	16.00	58.0	50.00	9,840		المتقدمة
8.2%	18.4x	89.1x	8.8x	-203.8x	-16.8x	13.1x	3.0	6.32	19.5	18.34	1,834		اسمنت العربية
3.7%	18.7x	34.6x	13.3x	-169.0x	-24.6x	32.6x	2.4	(18.64)	11.0	13.52	2,738		اسمنت اليمامة
10.1%	7.8x	8.7x	11.3x	9.9x	11.6x	16.0x	4.0	15.75	43.0	37.15	5,684		اسمنت اسعودية
8.0%	10.3x	10.8x	10.5x	17.5x	16.9x	15.5x	1.8	(2.05)	33.5	34.20	3,078		اسمنت القصيم
7.6%	7.6x	7.4x	10.2x	13.4x	13.3x	16.6x	3.1	16.40	23.0	19.76	3,112		اسمنت ينبع
6.5%	9.1x	9.1x	12.7x	13.1x	13.7x	17.9x	4.2	NA	UR	31.50	4,410		اسمنت الجنوبية
0.0%	13.2x	13.7x	22.2x	30.0x	27.5x	84.8x	24.1	1.06	47.6	47.10	55,035		معادن
													الاتصالات
5.0%	8.6x	8.9x	6.5x	16.0x	18.6x	13.5x	37.3	(8.19)	78.5	85.50	171,000		الاتصالات السعودية
0.0%	5.7x	5.8x	6.6x	-281.3x	-33.8x	-16.1x	46.7	3.67	17.5	16.88	12,998		موبيلي
0.0%	5.4x	5.3x	5.6x	-35.8x	-30.5x	369.8x	12.6	NA	UR	6.09	3,555		زين
													الغذاء والزراعة
1.7%	13.5x	13.5x	13.9x	21.7x	22.2x	24.7x	19.4	(6.12)	46.0	49.00	49,000		المراعي
1.5%	16.2x	20.2x	26.6x	19.2x	22.3x	80.6x	22.0	4.27	33.0	31.65	16,900		صافولا
5.8%	10.0x	10.8x	12.1x	12.5x	13.7x	15.4x	3.0	14.36	47.0	41.10	2,658		هرفي
0.0%	NA	10.5x	46.4x	NA	12.8x	59.9x	7.8	10.83	89.0	80.30	6,585		التموين
													التجزئة
4.9%	16.1x	17.7x	15.0x	16.2x	17.6x	11.4x	12.9	(5.95)	177.0	188.20	16,938		جرير
4.8%	7.3x	7.8x	10.4x	10.3x	11.8x	18.7x	16.0	15.72	24.0	20.74	4,355		فواز الحكير
2.2%	10.8x	11.8x	11.2x	15.3x	16.8x	16.6x	6.4	20.29	83.0	69.00	6,210		العثيم
2.5%	12.0x	13.6x	11.1x	15.6x	17.9x	14.7x	20.2	(3.72)	57.0	59.20	2,960		اكسترا
													الرعاية الصحية
1.8%	11.4x	17.9x	17.4x	12.0x	21.9x	20.2x	11.9	34.51	76.0	56.50	3,334		دلة
4.7%	13.8x	15.2x	17.3x	17.5x	19.3x	22.9x	8.6	18.51	89.0	75.10	7,510		المواساة
2.6%	11.0x	12.2x	11.9x	17.7x	19.8x	21.0x	6.2	3.31	50.0	48.40	2,171		زرعية
3.5%	13.5x	15.7x	25.9x	19.0x	23.9x	41.2x	4.4	NA	UR	23.88	2,866		الحمادي
													اخرى
5.2%	9.2x	10.6x	11.1x	10.9x	13.9x	15.3x	61.9	NA	UR	33.35	13,132		البحري

المصدر: بلومبرج ، الراجحي المالية.



أداء الاسواق الخليجية

الدولة	اخر اغلاق	التغير في المؤشر %			رسملة السوق بليون دولار	حجم التداول مليون سهم	قيمة التداول مليون دولار	السعر/الربح 12M	سعر/ق دفترية أسعار جارية	عائد توزيعات 12M (%)
		يوم واحد	شهر واحد	العام لتاريخه						
تداول	7,803	-0.4	-2.5	8.0	496	111	16.1	1.7	3.6	
بورصة قطر	10,144	-0.1	3.4	19.0	136	2	15.0	1.5	4.3	
سوق دبي	2,725	-0.4	-3.9	-19.1	74	104	-	1.0	6.5	
سوق ابو ظبي	4,898	0.3	-0.8	11.3	133	44	13.0	1.4	4.9	
سوق الكويت	5,218	-0.2	-2.4	8.9	62	31	14.5	1.6	3.7	
سوق مسقط	4,454	0.0	-2.0	-12.7	14	5	10.2	0.8	6.1	
سوق البحرين	1,319	0.3	-1.5	-1.0	20	1	8.8	0.8	6.2	

أداء الاسواق الناشئة

الدولة	اخر اغلاق	التغير في المؤشر %			رسملة السوق بليون ريال	حجم التداول مليون سهم	قيمة التداول مليون دولار	السعر/الربح 12M	سعر/ق دفترية أسعار جارية	عائد توزيعات 12M (%)
		يوم واحد	شهر واحد	العام لتاريخه						
البرازيل	85,720	1.9	8.0	12.2	706	667	20.0	1.9	3.3	
جمهورية التشيك	1,032	-2.0	-6.4	-4.3	51	3	15.1	1.4	5.2	
اليونان	633	0.0	-8.4	-21.1	47	22	21.0	0.5	3.1	
هنغاريا	35,938	-1.9	-3.3	-8.7	25	3	10.2	1.2	2.9	
ماليزيا	1,684	0.0	-6.1	-6.3	252	100	17.9	1.8	3.5	
المكسيك	45,803	-1.0	-7.5	-7.2	285	216	19.1	2.3	2.3	
جنوب افريقيا	50,838	-1.5	-8.7	-14.6	726	255	14.9	1.8	4.1	
تاوان	9,490	0.0	-13.8	-10.8	870	2,284	12.7	1.5	4.7	
تايلاند	1,633	0.3	-7.0	-6.9	497	2,400	15.8	1.9	3.2	
تركيا	90,542	-3.4	-9.4	-21.5	106	1,069	6.7	1.0	4.7	
تشيلي	5,124	-0.3	-3.0	-7.9	161	400	17.2	1.7	2.9	
الصين	3,111	-2.0	-9.5	-22.8	3,654	10,130	11.5	1.5	2.6	
كولومبيا	1,397	0.1	-7.2	-7.7	107	23	14.0	1.3	2.9	
مصر	1,241	0.0	-10.2	-13.6	19	94	12.3	1.7	2.8	
الهند	10,030	-0.9	-8.2	-4.8	1,005	376	20.4	2.7	1.4	
اندونيسيا	5,787	0.0	-3.2	-8.9	432	5,266	18.8	2.2	2.3	
الكويت	5,218	-0.2	-2.4	8.9	62	31	14.5	1.6	3.7	
باكستان	40,556	2.3	-1.1	0.2	53	237	9.3	1.4	5.3	
البيرو	1,640	0.1	-4.3	-1.6	50	1	14.8	2.4	3.6	
الفلبين	7,067	0.0	-2.9	-17.4	166	61	18.1	1.9	1.7	
قطر	10,144	-0.1	3.4	19.0	136	2	15.0	1.5	4.3	
روسيا	1,098	-2.0	-7.9	-4.9	516	16,689	5.7	0.9	6.1	
الإمارات	4,898	0.3	-0.8	11.3	133	44	13.0	1.4	4.9	
مؤشر فونسي	465	0.2	-9.0	-17.8	8,271	27,320	12.4	1.6	3.2	

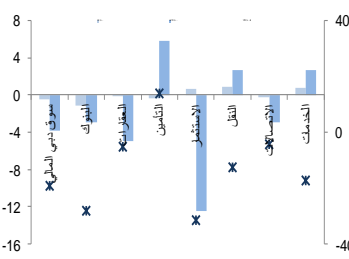
دبي - الاسهم الأكثر ارتفاعا/ انخفاضاً

الشركة	اخر سعر	التغير %	حجم التداول (بالملايين)
العربية للطيران	1.01	3.1	12.41
تكافل الإمارات	1.73	1.8	0.02
أمانات الغابضة	1.17	1.7	0.67
سوق دبي المالي	0.88	1.5	2.92
ديار للتطوير	0.45	1.1	10.00

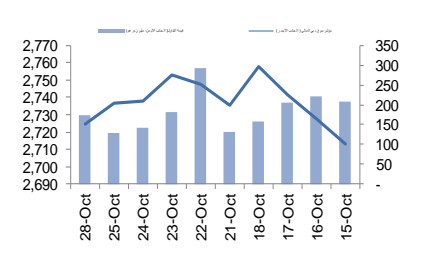
  

الشركة	اخر سعر	التغير %	حجم التداول (بالملايين)
دي اكس بي انترتينمنت	0.35	-2.2	4.86
إعمار العقارية	4.88	-2.0	2.66
شعاع كابيتال	1.04	-1.9	0.58
داماك العقارية	1.96	-1.5	0.04
دار التكافل	0.59	-1.5	5.46

دبي - أداء القطاعات



دبي - اتجاه النشاط (العشرة أيام الأخيرة)



مصدر البيانات: الراجحي المالية، بلومبرج



أبو ظبي - الاسهم الأكثر ارتفاعا/ انخفاضاً

الشركة	آخر سعر	التغير %	حجم التداول (بالملايين)
استثمرت رأس الخيمة	0.69	8.0	0.001
بنك رأس الخيمة الوطني	4.16	2.7	0.126
ميناك للتأمين التكافلي	0.78	2.6	0.140
الإمارات لتعليم قيادة السيارات	6.90	1.5	0.010
الدار العقارية	1.68	1.2	3.388
الشركة	آخر سعر	التغير %	حجم التداول (بالملايين)
رأس الخيمة المقارية	0.59	-3.6	7.645
أبو ظبي الوطنية للطاقة	1.09	-2.7	1.536
إشراق العقارية	0.60	-1.7	1.898
أبو ظبي	2.17	-0.9	0.740
سراميك رأس الخيمة	2.18	-0.5	9.596

قطر - الاسهم الأكثر ارتفاعا/ انخفاضاً

الشركة	آخر سعر	التغير %	حجم التداول (بالملايين)
مسرحية بتروكيماوية	17.17	1.5	0.109
صناعات قطر	140.85	1.0	0.040
الرعاية	65.25	0.9	0.080
بنك قطر الاول	4.41	0.5	0.238
قطر للوقود	172.11	0.3	0.018
الشركة	آخر سعر	التغير %	حجم التداول (بالملايين)
البنك التجاري القطري	40.00	-3.7	0.235
الملاحة	73.00	-2.7	0.026
فودافون قطر	8.35	-0.6	0.264
اتصالات قطر	66.74	-0.4	0.085
الخليج الدولية	20.00	-0.3	0.057

الكويت - الاسهم الأكثر ارتفاعا / انخفاضاً

الشركة	آخر سعر	التغير %	حجم التداول (بالملايين)
بيت التمويل الخليجي	99.3	3.3	0.942
بنك الخليج	266	2.3	15.505
بنك برقان	279	1.5	4.225
مشاريع الكويت القابضة	209	1.0	0.741
أجيلتي للمخازن العمومية	815	0.3	0.473
الشركة	آخر سعر	التغير %	حجم التداول (بالملايين)
بنك بوبيان	525	-2.1	1.598
مجموعة الصناعات الوطنية	158	-1.3	1.508
الاتصالات المتنقلة / مجموعة	441	-0.9	1.020
بنك وربة	225	-0.9	0.909
بوبيان للبتروكيماويات	1027	-0.9	0.112

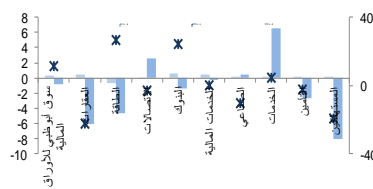
عمان - الاسهم الأكثر ارتفاعا / انخفاضاً

الشركة	آخر سعر	التغير %	حجم التداول (بالملايين)
ريسوت للأسمنت	0.400	3.1	0.014
المدينة استثمار	0.040	2.6	0.006
بنك ظفار	0.160	2.6	0.020
NA	NA	NA	NA
NA	NA	NA	NA
الشركة	آخر سعر	التغير %	حجم التداول (بالملايين)
الخليجية لخدمات الاستثمار	0.083	-2.4	0.834
الاسماك العمانية	0.076	-1.3	0.542
بنك نزي	0.087	-1.1	0.065
عمان للاستثمارات والتمويل	0.090	-1.1	0.072
الشرقية للاستثمار القابضة	0.093	-1.1	0.132

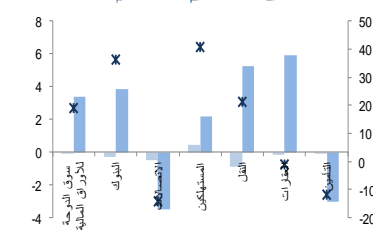
البحرين - الاسهم الأكثر ارتفاعا / انخفاضاً

الشركة	آخر سعر	التغير %	حجم التداول (بالملايين)
المصرف الخليجي التجاري	0.090	7.1	0.684
بيت التمويل الخليجي	0.345	1.5	0.050
البنك الأهلي الم	0.675	0.8	0.111
البحرين للأسواق الحرة	0.725	0.7	0.010
NA	NA	NA	NA
الشركة	آخر سعر	التغير %	حجم التداول (بالملايين)
مجموعة فنادق الخليج	0.412	-6.4	0.010
بنك البحرين والكويت	0.438	-0.5	0.015
NA	NA	NA	NA
NA	NA	NA	NA
NA	NA	NA	NA

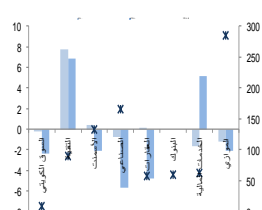
أبو ظبي - أداء القطاعات



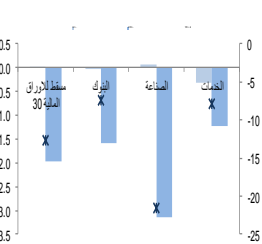
قطر - أداء القطاعات



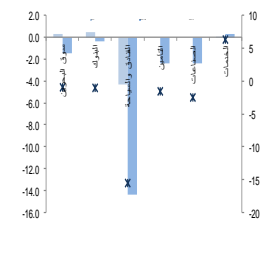
الكويت - أداء القطاعات



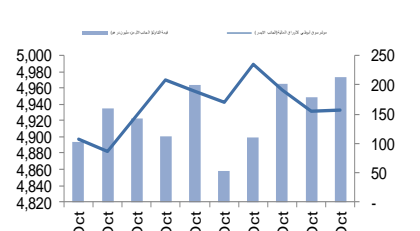
عمان - أداء القطاعات



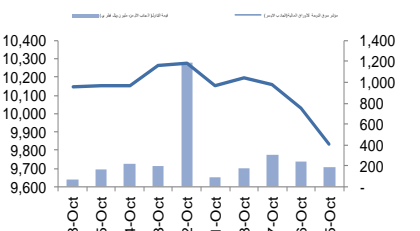
البحرين - أداء القطاعات



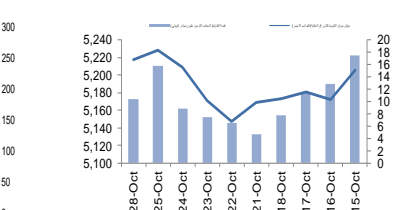
أبو ظبي - اتجاه النشاط (العشرة أيام الأخيرة)



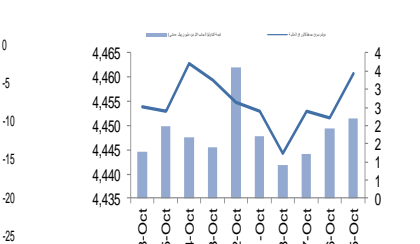
قطر - اتجاه النشاط (العشرة أيام الأخيرة)



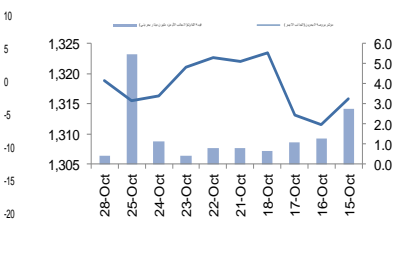
الكويت - اتجاه النشاط (العشرة أيام الأخيرة)



عمان - اتجاه النشاط (العشرة أيام الأخيرة)



البحرين - اتجاه النشاط (العشرة أيام الأخيرة)



مصدر البيانات: الراجحي المالية، بلومبرج



## افصاحات مهمة للأشخاص الأمريكيين

تم اعداد هذا التقرير البحثي من قبل شركة الراجحي المالية (الراجحي)، وهي شركة مرخصة لممارسة نشاطات الأوراق المالية في المملكة العربية السعودية. وشركة الراجحي ليست وسيطاً مالياً مسجلاً في الولايات المتحدة الأمريكية، وبناء عليه، فإنها لا تخضع لقواعد الولايات المتحدة الأمريكية المتعلقة بإعداد التقارير البحثية واستقلالية محلي البحوث. ويتم تقديم هذا التقرير البحثي، لتوزيعه "للمستثمرين المؤسسيين الرئيسيين في الولايات المتحدة الأمريكية"، اعتماداً على الاستثناء من التسجيل الذي توفره القاعدة 6-15 من قانون تبادل الأوراق المالية الأمريكي لعام 1934 وتعديلاته ("قانون تبادل الأوراق المالية").

ويجب على أي جهة أمريكية متلقية لهذا التقرير البحثي وترغب في تنفيذ أي عملية شراء أو بيع أوراق مالية أو أدوات مالية مرتبطة بها بناء على المعلومات المقدمة في هذا التقرير البحثي، يجب عليها أن تفعل ذلك، فقط من خلال مؤسسة روزنبلات سكيوريتيز انكوربوريشن Rosenblatt Securities Inc.، وعنوانها، 40Wall Street 59th Floor, New York, NY 10005، وهي وسيط متعامل مسجل في الولايات المتحدة الأمريكية. ولا يسمح، تحت أي ظرف من الظروف، لأي متلق لها التقرير البحثي، تنفيذ أي عملية لشراء أو بيع أوراق مالية أو أدوات مالية مرتبطة بها، من خلال الراجحي. وتقبل مؤسسة روزنبلات سكيوريتيز انكوربوريشن، تحمل المسؤولية المتعلقة بمحتويات هذا التقرير البحثي، وفقاً للشروط المضحة أذناه، في حالة تسليم هذا التقرير لشخص أمريكي لا يكون مستثمراً مؤسسياً أمريكياً رئيسياً.

إن المحلل الذي يظهر اسمه في هذا التقرير البحثي، غير مسجل أو مؤهل كمحلل باحث لدى هيئة تنظيم الأوراق المالية والبورصات الأمريكية FINRA وربما لا يكون شخصاً مرتبطاً بمؤسسة روزنبلات سكيوريتيز انكوربوريشن، وبناء عليه، فإنه ربما لا يخضع للقيود المعمول بها بموجب قواعد هيئة تنظيم الأوراق المالية والبورصات الأمريكية FINRA المتعلقة بإقامة اتصالات مع شركة تابعة أو الظهور في وسائل الاعلام والتداول في أوراق مالية تكون في حساب محلل باحث.

## الملكية وتضارب المصالح الجوهري

لا تملك مؤسسة روزنبلات سكيوريتيز انكوربوريشن، أو شركاتها التابعة، "ملكية منفعة"، كما هو محدد وفقاً للقسم 13(d) من قانون تبادل الأوراق المالية، 1% أو أكثر من أوراق الملكية (الاسهم) equity securities المذكورة في التقرير. ويمكن أن يكون لدى مؤسسة روزنبلات سكيوريتيز انكوربوريشن أو شركاتها التابعة وأو موظفيها أو مديريها أو العاملين لديها، مصالح أو مراكز استثمارية مغطاة long positions أو مراكز استثمارية مكشوفة short positions، كما يمكن أن يقوموا في أي وقت من الأوقات بعمليات شراء أو بيع بصفة أصيل أو وكيل للأوراق المالية المشار إليها في هذه الوثيقة. إن مؤسسة روزنبلات سكيوريتيز انكوربوريشن ليست لديها أي دراية بأي تضارب مصالح جوهري حتى تاريخ هذا المنشور أو النشرة.

## نشاطات التعويض والمصرفية الاستثمارية

لم تقم مؤسسة روزنبلات سكيوريتيز انكوربوريشن، أو أي شركة تابعة لها، بإدارة أو المشاركة في إدارة طرح عام للاكتتاب في أوراق مالية للشركة التابعة خلال الاثني عشر (12) شهراً الماضية، كما أنها لم تتلقى تعويضاً نظير قيامها بنشاطات مصرفية استثمارية من الشركة التابعة خلال الاثني عشر (12) شهراً الماضية، ولا يتوقع أن تستلم في أي شركة تابعة لها، أو تعتمد البحث عن تعويض مقابل خدمات مصرفية استثمارية من الشركة خلال الأشهر الثلاثة التالية.

## افصاحات اضافية

إن هذا التقرير البحثي متاح للتوزيع، فقط تحت الظروف التي يمكن أن يسمح بها القانون المعمول به. ولا يتعد هذا التقرير البحثي بالأهداف الاستثمارية المحددة أو المؤسسات المالية أو الاحتياجات الخاصة بأي متلق محدد، حتى لو تم إرساله إلى متلق وحيد لهذا التقرير. إن هذا التقرير البحثي ليس مضموناً أن يكون بياناً كاملاً أو ملخصاً لأي أوراق مالية أو أسواق أو تقارير أو تطورات، حسب ما هو مشار إليه في هذا التقرير البحثي. وسوف لن يكون هناك أي التزام أو مسؤولية على أي من الراجحي أو أي من مرانها أو موظفيها أو العاملين لديها أو وكلائها، أيًا كان منشؤه، عن أي خطأ أو عدم دقة أو عدم اكتمال يتعلق بحقيقة أو رأي متضمن في هذا التقرير البحثي، أو عدم اهتمام في اعداد أو نشر هذا التقرير البحثي، أو أي خسائر أو أضرار ربما تنشأ من استخدام هذا التقرير البحثي.

وربما تعتمد الراجحي، على حواجز معلومات information barriers، مثل "الجدران الصينية Chinese Walls" للسيطرة على تدفق المعلومات في ما بين مجالات أو وحدات أو أقسام أو مجموعات أو الشركات التابعة للراجحي.

إن الاستثمار في أي أوراق مالية غير أمريكية أو في أدوات مالية مرتبطة بها (يشمل ذلك ايصالات ايداع الأوراق المالية ADRs) التي تم نقاشها في هذا التقرير البحثي، ربما يظهر مخاطر معينة. ذلك لأن الأوراق المالية الخاصة بجهات اصدار غير أمريكية، ربما لا تكون مسجلة لدى، أو ربما تكون خاضعة لأنظمة، هيئة الأوراق المالية والبورصات الأمريكية. ويمكن أن تكون المعلومات المتعلقة بمل هذه الأوراق المالية غير الأمريكية أو الأدوات المالية ذات الصلة، محدودة. وربما لا تكون الشركات الأجنبية، خاضعة لمعايير المراجعة ورفع التقارير والمنطلقات التنظيمية التي يمكن مقارنتها بتلك المعمول بها داخل الولايات المتحدة الأمريكية.

إن قيمة أي استثمار أو دخل متحقق من أي أدوات مالية مرتبطة بها، تم نقاشها في هذا التقرير البحثي، ويعمل غير الدولار الأمريكي، تكون خاضعة لتقلبات أسعار صرف العملات التي ربما يكون لها تأثيرات ايجابية أو سلبية على قيمة أو الربح المتوقع من تلك الأوراق المالية أو الأدوات المالية المرتبطة بها.

إن الأداء الماضي، ليس بالضرورة أن يكون دليلاً ومرشداً للأداء المستقبلي، كما أن شركة الراجحي المالية لا تقدم تعهداً أو ضماناً، صريحاً أو ضمنياً، في ما يتعلق بالأداء المستقبلي. وقد يشهد الربح من الاستثمارات تذبذباً. كذلك، فإن سعر أو قيمة الاستثمارات التي يرتبط بها هذا التقرير البحثي، سواء بشكل مباشر أو غير مباشر، ربما يهبط أو يرتفع بشكل مغاير لمصالح المستثمرين. وقد تصبح أي توصية أو رأي متضمن في هذا التقرير البحثي، قديمة نتيجة للتغيرات التي تحدث في البيئة التي تعمل فيها الجهة المصدرة للأوراق المالية التي تخضع للتحليل، بالإضافة إلى التغيرات التي تطرأ على التقديرات والتنبؤات والافتراضات ومنهجية التقييم المستخدمة في هذا التقرير.

ولا يسمح بنسخ أو إرسال أو استخراج نسخ طبق الأصل، لأي جزء من محتويات هذا التقرير البحثي، بأي شكل أو بأي طريقة، بدون الموافقة الخطية المسبقة من شركة الراجحي، كما أن الراجحي لا تقبل أي مسؤولية أياً كان نوعها، عن الأفعال التي تصدر عن الغير، في ما يتعلق بهذا الموضوع. لقد تم اعداد وثيقة البحث هذه، بواسطة شركة الراجحي المالية ("الراجحي المالية") ومقرها الرياض، المملكة العربية السعودية. وقد تم اعدادها ليتم استخدامها استخداماً عاماً بواسطة عملاء الراجحي المالية ولا يجوز اعادة توزيعها أو اعادة إرسالها أو الإفصاح عنها، كلياً أو جزئياً، أو بأي شكل أو طريقة، بدون الموافقة المكتوبة الصريحة من شركة الراجحي المالية. إن استلامكم واستعراضكم لهذه الوثيقة البحثية، يمثل موافقتكم على عدم اعادة توزيع أو إرسال أو الإفصاح للآخرين عن المحتويات أو الآراء أو الملخصات أو المعلومات التي تشتمل عليها هذه الوثيقة، قبل أن يتم الإفصاح بشكل عام، عن هذه المعلومات من قبل شركة الراجحي المالية. لقد تم الحصول على المعلومات التي تشتمل عليها هذه الوثيقة، من مصادر عامة متنوعة يعتقد بأنها موثوقة، ولكننا لا نضمن دقتها. إن شركة الراجحي المالية لا تقدم أي تعهدات أو ضمانات (صريحة أو ضمنية)، في ما يتعلق بالبيانات والمعلومات المقدمة، كما أن شركة الراجحي المالية، لا تتعهد بأن محتويات هذه الوثيقة من المعلومات مكتملة، أو خالية من أي أخطاء، أو أنها غير مضللة، أو أنها مناسبة لأي غرض محدد. وتوفر وثيقة البحث هذه معلومات عامة فقط. ولا تشكل المعلومات أو أي رأي معين عن، عرضاً أو دعوة للعمل أو تقديم عرض، لشراء أو بيع أي أوراق مالية أو منتجات استثمارية أخرى ترتبط بتلك الأوراق المالية أو الاستثمارات. ولا يقصد منها تقديم نصيحة بشأن الاستثمار الشخصي كما أنها لا تأخذ في الاعتبار الأهداف الاستثمارية المحددة والوضع المالي والاحتياجات الخاصة بأي شخص معين ربما يحصل على هذه الوثيقة.

وينبغي على المستثمرين البحث عن الاستشارة المالية أو القانونية أو الخاصة بالضرائب، في ما يتعلق بملاعة الاستثمار في أي أوراق مالية أو الاستثمارات الأخرى أو الاستراتيجيات الاستثمارية التي تم نقاشها أو التوصية بها في هذه الوثيقة البحثية، كما يجب عليهم أن يفهموا أن البيانات أو الإفادات المتعلقة بالفرص المستقبلية ربما لا تتحقق. وينبغي على المستثمرين أن ينتبهوا إلى أن الربح المتوقع من تلك الأوراق المالية أو الاستثمارات الأخرى، إذا وجد، قد يتذبذب وأن سعر أو قيمة تلك الأوراق المالية والاستثمارات ربما يرتفع أو يهبط. ويمكن أن يكون للتقلبات التي تحدث في أسعار صرف العملات تأثيرات عكسية على قيمة أو سعر أو الربح المتوقع من، استثمارات محددة. ووفقاً لذلك، ربما يحصل المستثمرون على مبالغ أقل من أصل المبالغ التي استثمروها. وربما يكون للراجحي المالية أو لموظفيها أو لوكلائها أو أكثر من شركاتها التابعة (يشمل ذلك محلي البحوث)، مصلحة مالية في الأوراق المالية للمصدر (المصدرين) أو في استثمارات ذات صلة، بما في ذلك المراكز المغطاة أو المراكز المكشوفة في الأوراق المالية أو الضمانات أو حقوق الخيارات المستقبلية أو عقود الخيار أو المشتقات المالية أو الأدوات المالية الاستثمارية الأخرى. وربما تقوم شركة الراجحي المالية أو الشركات التابعة لها، من وقت لآخر، بأعمال مصرفية استثمارية أو خدمات أخرى، لجذب أعمال مصرفية استثمارية أو أعمال أخرى من، أي شركة جرى ذكرها في هذه الوثيقة البحثية. وسوف لن تكون الراجحي المالية، وكذلك شركاتها التابعة وموظفيها، خاضعة لأي خسارة أو أضرار، مباشرة أو غير مباشرة أو تبعية، قد تنشأ، بصورة مباشرة أو غير مباشرة، عن أي استخدام للمعلومات التي تتضمنها هذه الوثيقة البحثية.

إن وثيقة البحث هذه، وأي توصيات تشتمل عليها، تخضع للتغيير بدون اخطار مسبق. ولا تتحمل شركة الراجحي المالية أية مسؤولية عن تحديث المعلومات الواردة في وثيقة البحث هذه. كما لا يسمح أيضاً بتغيير أو اصدار نسخة طبق الأصل أو إرسال أو توزيع، كل أو أي جزء من وثيقة البحث هذه، بأي شكل أو بأي وسيلة. وهذه الوثيقة البحثية، غير موجهة إلى، أو يعتمد توزيعها إلى أو استخدامها بواسطة، أي شخص أو كيان يكون مواطناً أو يقيم في أو يقع مقره في أي مركز أو ولاية أو دولة أو أي اختصاص تشريعي اخر، يكون فيها هذا التوزيع أو النشر أو توفير الوثيقة أو استخدامها، مخالفاً للقانون، أو ربما يجعل الراجحي المالية أو أي واحدة من شركاتها التابعة، عرضة لأي متطلبات تسجيل أو ترخيص في اطار ذلك الاختصاص التشريعي.



## إخلاء المسؤولية

أعدت وثيقة البحث هذه من قبل شركة الراجحي المالية "الراجحي المالية"، الرياض، المملكة العربية السعودية للاستخدام العام من عملاء شركة الراجحي المالية ولا يجوز إعادة توزيعها أو إعادة إرسالها أو الإفصاح عنها، كلياً أو جزئياً، أو بأي شكل أو طريقة، دون موافقة كتابية صريحة من شركة الراجحي المالية. إن استلام هذه الوثيقة والإطلاع عليها يعتبر بمثابة موافقة من جانبكم على عدم إعادة توزيع أو إعادة إرسال أو الإفصاح للآخرين عما تتضمنه من محتويات وأراء، واستنتاجات أو معلومات قبل نشر تلك المعلومات للعموم من جانب شركة الراجحي المالية. وقد تم الحصول على المعلومات الواردة في هذه الوثيقة من مصادر عامة مختلفة يعتقد أنها معلومات موثوقة لكننا لا نضمن دقتها. وشركة الراجحي المالية لا تقدم أية إقرارات أو ضمانات (صريحة أو ضمنية) بشأن البيانات والمعلومات المقدمة كما أنها لا تقر بأن المعلومات التي تتضمنها هذه الوثيقة هي معلومات كاملة أو خالية من أي خطأ أو غير مضللة أو أنها تصلح لأي عرض محدد. فوثيقة البحث هذه إنما تقدم معلومات عامة فقط. كما أنه لا المعلومات ولا أي رأي وارد في هذه الوثيقة يشكل عرضاً أو دعوة لتقديم عرض لشراء أو بيع أي أوراق مالية أو غيرها من المنتجات الاستثمارية ذات الصلة بتلك الأوراق المالية أو الاستثمارات. وليس الغرض من هذه الوثيقة تقديم مشورة شخصية في مجال الاستثمار كما أنها لا تأخذ في الاعتبار الأهداف الاستثمارية أو الوضع المالي أو الاحتياجات المحددة لأي شخص معين قد يستلم هذه الوثيقة.

ينبغي للمستثمرين السعي للحصول على المشورة المالية أو القانونية أو الضريبية بشأن مدى ملاءمة الاستثمار في أي أوراق مالية، أو استثمار آخر أو أية استراتيجيات استثمار جرت مناقشتها أو التوصية بها في هذه الوثيقة، وينبغي للمستثمرين تفهم أن البيانات المتعلقة بالتوقعات المستقبلية الوارد في هذه الوثيقة قد لا تتحقق. كذلك ينبغي للمستثمرين ملاحظة أن الدخل من أوراق مالية من هذا النوع أو غيرها من الاستثمارات، إن وجد، قد يتعرض للتقلبات وبأن سعر أو قيمة تلك الأوراق المالية والاستثمارات يكون عرضة للارتفاع أو الانخفاض. كما أن التقلبات في أسعار الصرف قد يكون لها آثار سلبية على قيمة أو ثمن، أو الدخل المتأتي من استثمارات معينة. وبناء عليه، يمكن للمستثمرين أن يحصلوا على عائد يكون أقل من مبلغ رأسمالهم المستثمر أساساً. ويجوز أن يكون لشركة الراجحي المالية أو المسؤولين فيها أو واحد أو أكثر من الشركات الفرعية التابعة لها (بما في ذلك محلي البحث) مصلحة مالية في الأوراق المالية للجهة أو الجهات المصدرة لتلك الأوراق المالية أو الاستثمارات ذات العلاقة، بما في ذلك المراكز طويلة أو قصيرة الأجل في الأوراق المالية، وخيارات شراء الأسهم أو العقود الأجلية أو الخيارات الأخرى أو المشتقات، أو غيرها من الأدوات المالية. كما يجوز لشركة الراجحي المالية أو الشركات التابعة لها أن تقوم من وقت لآخر بإداء الخدمات المصرفية الاستثمارية أو غيرها من الخدمات أو السعي لتأمين الخدمات المصرفية الاستثمارية أو غيرها من الأعمال من أي شركة من الشركات المذكورة في هذه الوثيقة من وثائق البحث. وشركة الراجحي المالية، بما في ذلك الشركات التابعة لها وموظفيها، لا تكون مسؤولة عن أي أضرار مباشرة أو غير مباشرة أو أي خسارة أو أضرار أخرى قد تنشأ، بصورة مباشرة أو غير مباشرة، من أي استخدام للمعلومات الواردة في هذه الوثيقة من وثائق البحث. ولا يجوز تغيير أو استنساخ أو إرسال أو توزيع هذه الوثيقة من وثائق البحث وأية توصيات واردة فيها للتغيير دون إشعار مسبق. وشركة الراجحي المالية لا تتحمل أي مسؤولية عن تحديث المعلومات الواردة في هذه الوثيقة من وثائق البحث. ولا يجوز تغيير أو استنساخ أو إرسال أو توزيع هذه الوثيقة من وثائق البحث كلياً أو جزئياً بأي شكل أو بأي وسيلة. كما يراعى أن هذه الوثيقة من وثائق البحث ليست موجهة إلى أو معدة للتوزيع أو استخدامها من قبل أي شخص أو كيان سواء كان مواطناً أو مقيماً في أي مكان أو دولة أو بلد أو أية ولاية قضائية أخرى، حيثما يكون مثل هذا التوزيع أو النشر أو توافر أو استخدام هذه الوثيقة مخالفاً للقانون أو يتطلب من شركة الراجحي المالية أو أي من فروعها القيام بأي تسجيل أو استيفاء أي شرط من شروط الترخيص ضمن ذلك البلد أو تلك الولاية القضائية.

## للاتصال

شركة الراجحي المالية

إدارة البحوث

المكتب الرئيسي، طريق الملك فهد

صندوق البريد 5561، الرياض 11432

المملكة العربية السعودية

البريد الإلكتروني:

research@alrajhi-capital.com

تم ترخيص شركة الراجحي المالية من قبل هيئة السوق المالية السعودية، بموجب ترخيص رقم 07068/ 37

الراجحي المالية  
Al Rajhi Capital

