



إدارة البحوث

research@alrajhi-capital.com  
هاتف: +966 11 211 9449

## نظرة على الأسواق العالمية

ارتفعت أسواق الأسهم الأمريكية يوم الثلاثاء إذ سجلت جميع المؤشرات الثلاثة الرئيسية مستوى قياسياً حيث وافقت لجنة الميزانية بمجلس الشيوخ على مشروع قانون الضرائب الذي قد يخضع لتصويت كامل من مجلس الشيوخ هذا الأسبوع. وفي الوقت نفسه، ادلى رئيس مجلس الاحتياطي الفيدرالي القادم باول بشهادته في الحفاظ على الوضع الراهن على السياسة النقدية لتعزيز القطاع المالي. وارتفع مؤشر داو جونز ومؤشر ستاندرد أند بورز 500 بنسبة 1.1% و 1.0% على التوالي، في حين ارتفع مؤشر ناسداك المركب بنسبة 0.5%.

ارتفعت الأسواق الأوروبية يوم الثلاثاء بدعم من أسهم الطاقة، حيث ذكر بنك إنجلترا أن جميع البنوك البريطانية السبعة الكبرى اجتازت اختبارات الضغط. وارتفع مؤشر فاينانشال تايمز 100 بنسبة 1.0%، في حين ارتفع مؤشر كاك 40 بنسبة 0.6% مدفوعاً بقطاع الطاقة والخدمات والقطاع الصناعي. وفي الوقت نفسه، ارتفع مؤشر داكس بنسبة 0.5%.

أغلقت أسواق الأسهم في منطقة دول مجلس التعاون الخليجي على تباين يوم أمس. وانخفض سوق الكويت بنسبة 0.7%، في حين انخفض سوق دبي بنسبة 0.5% متراجعا من قبل شركة إعمار العقارية وشركة بيت التموين الخليجي. وانخفض سوق قطر بنسبة 0.4%. ومع ذلك، ارتفع سوق أبوظبي بنسبة 0.5% بدعم من بنك أبوظبي الأول، في حين ارتفع سوق البحرين بنسبة 0.5%. وأغلق سوق سلطنة عمان دون تغيير.

تتداول الاسواق الاسيوية على تباين هذا الصباح بسبب الاخبار الايجابية من الولايات المتحدة وكذلك بسبب اطلاق كوريا الشمالية صاروخا باليستيا اخر. وانخفض مؤشر شنغهاي المركب ومؤشر هانغ سنغ بنسبة 0.5% و 0.4% على التوالي. ومع ذلك، ارتفع مؤشر نيكياي 225 بنسبة 0.4% بدعم من انخفاض الين، في حين يتداول مؤشر كوسبي دون تغيير.

انخفض خام برنت بنسبة 0.4% يوم الثلاثاء، بسبب حالة عدم التيقن بشأن تمديد صفقة خفض انتاج الأوبك. وأغلقت عقود خام برنت وخام غرب تكساس الوسيط عند 63.61 دولار أمريكي (-0.4%) و 57.99 دولار أمريكي (-0.2%) على التوالي.

## نظرة على السوق السعودي

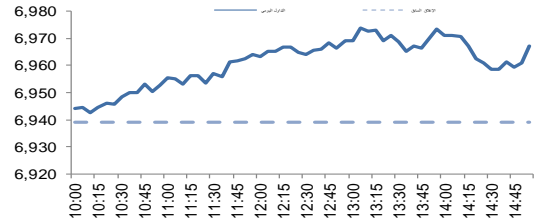
أضاف المؤشر العام لسوق الأسهم السعودية "تداول" 28.14 نقطة أو ارتفع بنسبة 0.41% وأغلق عند مستوى 6,967.35 نقطة. وأغلقت مؤشرات ثلاثة عشر قطاع من أصل عشرين قطاع على ارتفاع. وكانت نسبة الارتفاع الى نسبة الانخفاض 66:106. وكانت قيمة التداول 3.3 مليار ريال.

"سابك" تدرس إنفاق 10-3 مليارات دولار على استحوذات خلال 5 سنوات: قال يوسف البنيان الرئيس التنفيذي للشركة السعودية للصناعات الأساسية "سابك" إن شركة البتروكيماويات تعتزم إنفاق ما بين ثلاثة مليارات الى عشرة مليارات دولار على عمليات استحوذ على مدى الأعوام الخمسة المقبلة وذلك في المنتجات المتخصصة والمغذيات الزراعية. وأضاف أن الشركة تدرس حالياً استحوذتين محتملين في قطاع المنتجات المتخصصة وقد تتخذ قراراً بشأن الاستثمارات بحلول الربع الثاني 2018. (رويترز)

المملكة العربية السعودية تعيد فتح إصدارات الصكوك الرابعة، وبلغت عروض طلبات الاكتتاب 19.8 مليار ريال: أصدرت المملكة العربية السعودية سندات بقيمة 6.68 مليار ريال من خلال إعادة فتح الإصدار الرابع من الصكوك المحلية التي أطلقت في أكتوبر الماضي. وبلغ مجموع الكلي لطلبات الاكتتاب الجديدة تقريباً 19.8 مليار ريال من عروض المستثمرين وبنسبة تغطية بلغت 296%. وبذلك يصبح حجم الإصدار الكلي في أكتوبر 16.68 مليار ريال. (وزارة المالية)

صادرات المملكة غير النفطية إلى دول الخليج ارتفعت بنسبة 2.4% في سبتمبر وانخفضت الواردات بنسبة 8.6%: ارتفعت الصادرات السلعية غير النفطية للمملكة العربية السعودية إلى دول مجلس التعاون الخليجي بنسبة 2.4%، بواقع 61 مليون ريال، وبلغت خلال سبتمبر 2017 بمقدار 2.54 مليار ريال من 2.48 مليار ريال خلال نفس الفترة من العام الماضي. وفي الوقت نفسه، انخفضت واردات المملكة العربية السعودية من دول مجلس التعاون الخليجي بنسبة 8.6%، بواقع 270 مليون ريال، وبلغت خلال سبتمبر 2017 بمقدار 2.87 مليار ريال، مقارنة بـ 3.14 مليار ريال في نفس الفترة من العام السابق. (الهيئة العامة للإحصاء)

| مؤشر تداول                    | 6,967.4 | 0.41% |
|-------------------------------|---------|-------|
| قيمة التداول (مليون الريالات) | 3,322.7 | -15%  |



### المؤشرات الإقليمية الرئيسية

| المؤشر              | إغلاق | يوم واحد % | الاسبوع حتى تاريخه % | العام حتى تاريخه % |
|---------------------|-------|------------|----------------------|--------------------|
| تداول               | 6,967 | 0.4        | 1.3                  | -3.4               |
| سوق قطر             | 7,734 | -0.4       | -0.1                 | -25.9              |
| بورصة الكويت        | 6,210 | -0.7       | -0.5                 | 8.0                |
| سوق أبوظبي          | 4,295 | 0.5        | 0.2                  | -5.5               |
| سوق دبي المالي      | 3,429 | -0.5       | -0.9                 | -2.9               |
| سوق مسقط            | 5,111 | 0.0        | 0.5                  | -11.6              |
| سوق البحرين         | 1,276 | 0.5        | 0.0                  | 4.6                |
| ام اس سي أي الخليجي | 463   | 0.2        | 0.8                  | -2.8               |

### السلع والعملات الرئيسية

| السلع والعملات        | إغلاق   | يوم واحد % | الاسبوع حتى تاريخه % | العام حتى تاريخه % |
|-----------------------|---------|------------|----------------------|--------------------|
| الذهب                 | 1,296   | 0.1        | 0.5                  | 12.4               |
| الفضة                 | 16.90   | 0.2        | -1.1                 | 6.2                |
| برنت                  | 63.14   | -0.7       | -1.1                 | 7.6                |
| سلة أوبك              | 61.51   | -0.2       | -0.2                 | 15.4               |
| اليورو                | 1.19    | -0.2       | -0.7                 | 12.7               |
| مؤشر الدولار الأمريكي | 93.20   | -0.1       | 0.5                  | -8.8               |
| الين الياباني         | 111.530 | -0.3       | 0.0                  | 4.9                |

### المؤشرات العالمية الرئيسية

| المؤشر              | إغلاق  | يوم واحد % | الاسبوع حتى تاريخه % | العام حتى تاريخه % |
|---------------------|--------|------------|----------------------|--------------------|
| داو جونز الصناعي    | 23,837 | 1.1        | 1.2                  | 20.6               |
| اس اند بي 500       | 2,627  | 1.0        | 0.9                  | 17.3               |
| نيكياي 225          | 22,548 | 0.3        | 0.0                  | 18.0               |
| هانغ سنغ            | 29,575 | -0.4       | -1.0                 | 34.4               |
| فوتسي 100           | 7,461  | 1.0        | 0.7                  | 4.4                |
| كاك 40              | 5,390  | 0.6        | 0.0                  | 10.9               |
| ام اس سي أي العالمي | 2,067  | 0.5        | 0.3                  | 18.0               |
| ام اس سي أي-ايه ام  | 1,146  | 0.2        | -0.7                 | 33.0               |

### أسعار الفائدة

| التغير 3 ش           | شهر واحد | شهور 3 | شهر 12 | سنة واحدة |
|----------------------|----------|--------|--------|-----------|
| لييور (بالدولار)     | 1.35     | 1.48   | 1.94   | 0.54      |
| سييور (ريال سعودي)   | 1.49     | 1.82   | 2.26   | -0.27     |
| اييور (درهم اماراتي) | 1.34     | 1.63   | 2.38   | 0.22      |

29/Nov/2017 8:07 AM

مصدر البيانات: بلومبرج  
محدث كما في



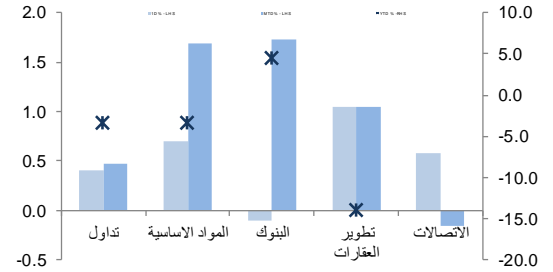
تداول - الأسهم الأكثر ارتفاعاً/ انخفاضاً

| الشركة                        | آخر سعر | التغير % | حجم التداول (بالملايين) | قيمة التداول (مليون ريال) |
|-------------------------------|---------|----------|-------------------------|---------------------------|
| دار الأركان                   | 9.52    | 4.2      | 48.025                  | 453.59                    |
| حرفي                          | 48.01   | 3.7      |                         | 13.29                     |
| الحسين شاكر                   | 11.04   | 3.2      | 1.398                   | 15.47                     |
| العبدالمطوف                   | 12.72   | 3.0      | 0.245                   | 3.11                      |
| البنك السعودي الفرنسي للتأمين | 35.28   | 3.0      | 0.319                   | 11.23                     |

| الشركة                    | آخر سعر | التغير % | حجم التداول (بالملايين) | قيمة التداول (مليون ريال) |
|---------------------------|---------|----------|-------------------------|---------------------------|
| أسانة للتأمين             | 23.1    | -2.7     | 1.314                   | 30.53                     |
| المعمودية المتحدة للتأمين | 32.3    | -1.6     | 0.475                   | 15.54                     |
| جازان للتنمية             | 17.5    | -1.6     | 0.312                   | 5.48                      |
| تمار                      | 30.1    | -1.5     | 0.683                   | 20.76                     |
| العقارية                  | 50.1    | -1.5     | 0.118                   | 5.96                      |

تداول - أداء قطاعات الرسملة الكبيرة ( وزن كبير في المؤشر من 10%)



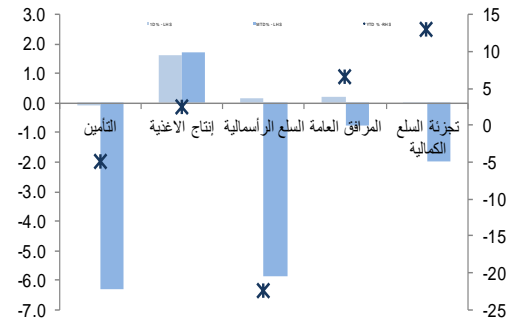
تداول - الأسهم الأكثر رفعا/خفضا للمؤشر

| الشركة       | آخر سعر | التغير % | حجم التداول (بالملايين) | قيمة التداول (مليون ريال) |
|--------------|---------|----------|-------------------------|---------------------------|
| المراعي      | 55.52   | 2.1      | 4.3                     | 0.98                      |
| دار الأركان  | 9.52    | 4.2      | 4.1                     | 48.03                     |
| مصرف الإنماء | 17.93   | 1.4      | 2.6                     | 38.24                     |
| ينساب        | 59.20   | 2.1      | 2.4                     | 0.54                      |
| معدن         | 54.47   | 0.9      | 2.0                     | 0.36                      |

| الشركة                | آخر سعر | التغير % | حجم التداول (بالملايين) | قيمة التداول (مليون ريال) |
|-----------------------|---------|----------|-------------------------|---------------------------|
| مصرف الراجحي          | 63.72   | -0.2     | -2.1                    | 163.44                    |
| ساب                   | 27.00   | -1.1     | -1.4                    | 18.13                     |
| البنك السعودي الفرنسي | 28.96   | -0.7     | -1.2                    | 7.07                      |
| البنك العربي          | 24.26   | -1.0     | -1.2                    | 0.56                      |
| يوبيا                 | 96.45   | -0.9     | -0.4                    | 1.39                      |

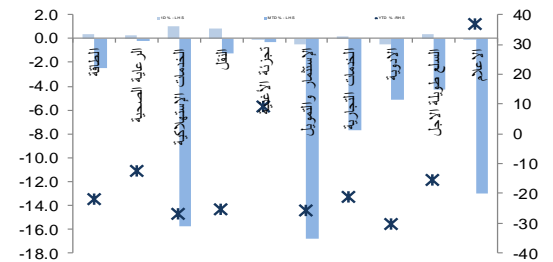
تداول - أداء قطاعات الرسملة المتوسطة ( وزن متوسط في المؤشر بين 5%-10%)



تداول - الأسهم الأعلى من حيث أحجام التداول

| الشركة                   | آخر سعر | التغير % | حجم التداول (بالملايين) | قيمة التداول (مليون ريال) |
|--------------------------|---------|----------|-------------------------|---------------------------|
| دار الأركان              | 9.52    | 4.2      | 48.025                  | 453.59                    |
| مصرف الإنماء             | 17.93   | 1.4      | 38.245                  | 681.95                    |
| سابك                     | 100.49  | 0.2      | 5.665                   | 569.68                    |
| الخضري                   | 7.86    | 2.2      | 5.379                   | 42.27                     |
| كيان                     | 9.06    | 0.6      | 4.481                   | 40.60                     |
| عسير                     | 11.71   | 2.0      | 3.623                   | 42.52                     |
| ملاذ للتأمين             | 13.28   | 2.9      | 3.270                   | 44.04                     |
| مصرف الراجحي             | 63.72   | -0.2     | 2.555                   | 163.44                    |
| السعودية الهندية للتأمين | 19.34   | 1.0      | 2.525                   | 48.62                     |
| كيماحول                  | 7.54    | 1.2      | 2.264                   | 17.10                     |

تداول - أداء قطاعات الرسملة الصغيرة ( وزن صغير في المؤشر من 5%)



تداول - أسهم قريبة من أدنى مستوى ل 52 اسبوع

| الشركة                  | آخر سعر | أدنى ل 52 اسبوع | التغير % | قيمة التداول (مليون ريال) |
|-------------------------|---------|-----------------|----------|---------------------------|
| اسمنت المنطقة الشرقية   | 21.86   | 21.70           | 0.7%     | 0.000                     |
| الخطوط السعودية للتموين | 76.94   | 75.90           | 1.4%     | 14.393                    |
| جيل عمر                 | 60.14   | 59.10           | 1.8%     | 23.606                    |
| اسمنت اليمامة           | 16.10   | 15.80           | 1.9%     | 0.793                     |
| الكيميائية السعودية     | 29.95   | 29.35           | 2.0%     | 2.222                     |

تداول - أسهم قريبة من أعلى مستوى ل 52 اسبوع

| الشركة                    | آخر سعر | أعلى ل 52 اسبوع | التغير % | قيمة التداول (مليون ريال) |
|---------------------------|---------|-----------------|----------|---------------------------|
| التأمين العربية التعاونية | 18.58   | 18.82           | 1.3%     | 11.616                    |
| بنك الرياض                | 11.95   | 12.20           | 2.1%     | 3.646                     |
| ميكو                      | 19.80   | 20.30           | 2.5%     | 1.153                     |
| مصرف الإنماء              | 17.93   | 18.46           | 3.0%     | 681.949                   |
| أسواق العثيم              | 123.20  | 127.00          | 3.1%     | 1.300                     |

مصدر البيانات: الراجحي المالية، بلومبرج



أداء الاسواق الخليجية

| الدولة      | اخر اغلاق | التغير في المؤشر % |          |               | رسمة السوق<br>بليون ريال | حجم التداول<br>مليون سهم | قيمة التداول<br>مليون دولار | السعر/الربح<br>12M | سعر/ق دفترية<br>أسعار جارية | عائد توزيعات<br>12M (%) |
|-------------|-----------|--------------------|----------|---------------|--------------------------|--------------------------|-----------------------------|--------------------|-----------------------------|-------------------------|
|             |           | يوم واحد           | شهر واحد | العام لتاريخه |                          |                          |                             |                    |                             |                         |
| تداول       | 6,967     | 0.4                | 0.5      | -3.4          | 440                      | 156                      | 885                         | 16.4               | 1.6                         | 3.4                     |
| بورصة قطر   | 7,734     | -0.4               | -5.3     | -25.9         | 88                       | 5                        | 42                          | 12.4               | 1.1                         | 5.1                     |
| سوق دبي     | 3,429     | -0.5               | -5.7     | -2.9          | 80                       | 148                      | 77                          | -                  | 1.3                         | 4.1                     |
| سوق ابو ظبي | 4,295     | 0.5                | -4.1     | -5.5          | 112                      | 16                       | 20                          | 15.4               | 1.3                         | 4.7                     |
| سوق الكويت  | 6,210     | -0.7               | -4.7     | 8.0           | 91                       | 37                       | 21                          | 14.9               | 1.0                         | 5.6                     |
| سوق مسقط    | 5,111     | 0.0                | 2.0      | -11.6         | 14                       | 13                       | 6                           | 12.3               | 1.0                         | 5.1                     |
| سوق البحرين | 1,276     | 0.5                | 0.0      | 4.6           | 20                       | 2                        | 1                           | 7.1                | 0.8                         | 6.1                     |

أداء الاسواق الناشئة

| الدولة         | اخر اغلاق | التغير في المؤشر % |          |               | رسمة السوق<br>بليون ريال | حجم التداول<br>مليون سهم | قيمة التداول<br>مليون دولار | السعر/الربح<br>12M | سعر/ق دفترية<br>أسعار جارية | عائد توزيعات<br>12M (%) |
|----------------|-----------|--------------------|----------|---------------|--------------------------|--------------------------|-----------------------------|--------------------|-----------------------------|-------------------------|
|                |           | يوم واحد           | شهر واحد | العام لتاريخه |                          |                          |                             |                    |                             |                         |
| البرازيل       | 74,140    | 0.1                | -0.2     | 23.1          | 313                      | 710                      | 2,065                       | 18.6               | 2.4                         | 2.4                     |
| جمهورية التشيك | 1,054     | 0.4                | -1.1     | 14.3          | 1                        | 55                       | 16                          | 13.3               | 5.3                         | 5.3                     |
| اليونان        | 726       | 0.2                | -4.4     | 12.8          | 33                       | 54                       | 48                          | 24.1               | 1.9                         | 1.9                     |
| هنغاريا        | 39,242    | -0.5               | -0.9     | 22.6          | 6                        | 31                       | 35                          | 11.2               | 2.2                         | 2.2                     |
| ماليزيا        | 1,717     | 0.2                | -1.7     | 4.6           | 114                      | 253                      | 213                         | 16.3               | 3.3                         | 3.3                     |
| المكسيك        | 47,229    | -0.1               | -2.9     | 3.5           | 197                      | 305                      | 437                         | 17.8               | 2.4                         | 2.4                     |
| جنوب افريقيا   | 60,083    | -0.1               | 1.9      | 18.6          | 374                      | 923                      | 1,901                       | 20.7               | 2.8                         | 2.8                     |
| تايوان         | 10,707    | 0.0                | -0.8     | 15.7          | 2,999                    | 1,059                    | 4,343                       | 15.7               | 3.7                         | 3.7                     |
| تايلاند        | 1,713     | 0.4                | -0.5     | 11.0          | 2,760                    | 518                      | 1,332                       | 18.0               | 2.9                         | 2.9                     |
| تركيا          | 102,068   | -2.6               | -7.3     | 30.6          | 1,110                    | 161                      | 1,883                       | 8.9                | 2.8                         | 2.8                     |
| تشيلي          | 5,061     | 0.6                | -9.4     | 21.9          | 1,030                    | 190                      | 177                         | 22.2               | 2.3                         | 2.3                     |
| الصين          | 4,020     | -0.9               | 0.3      | 21.4          | 10,206                   | 4,414                    | 20,541                      | 16.6               | 1.8                         | 1.8                     |
| كولومبيا       | 1,447     | 0.0                | 1.6      | 7.0           | 27                       | 97                       | 51                          | 15.6               | 2.4                         | 2.4                     |
| مصر            | 1,393     | 2.3                | 3.0      | 27.9          | 219                      | 23                       | 66                          | 11.0               | 2.9                         | 2.9                     |
| الهند          | 10,377    | 0.1                | 0.4      | 26.8          | 202                      | 1,160                    | 1,549                       | 23.5               | 1.3                         | 1.3                     |
| اندونيسيا      | 6,053     | -0.3               | 0.8      | 14.3          | 6,680                    | 499                      | 458                         | 22.2               | 2.0                         | 2.0                     |
| الكويت         | 6,210     | -0.7               | -4.7     | 8.0           | 91                       | 91                       | 21                          | 14.9               | 5.6                         | 5.6                     |
| باكستان        | 39,724    | 0.2                | 0.3      | -16.9         | 67                       | 67                       | 42                          | 7.8                | 6.2                         | 6.2                     |
| البيرو         | 1,673     | 0.1                | 1.9      | 34.0          | 1                        | 54                       | 32                          | 23.6               | 3.1                         | 3.1                     |
| الفلبين        | 8,225     | -0.8               | -1.7     | 20.2          | 94                       | 199                      | 80                          | 22.2               | 1.5                         | 1.5                     |
| قطر            | 7,734     | -0.4               | -5.3     | -25.9         | 88                       | 88                       | 42                          | 12.4               | 5.1                         | 5.1                     |
| روسيا          | 1,159     | -0.1               | 4.1      | 0.6           | 12,382                   | 544                      | 551                         | 8.4                | 4.8                         | 4.8                     |
| الإمارات       | 4,295     | 0.5                | -4.1     | -5.5          | 112                      | 112                      | 20                          | 15.4               | 4.7                         | 4.7                     |
| مؤشر فوتسي     | 555       | -0.2               | 2.0      | 26.2          | 22,099                   | 9,484                    | 21,729                      | 16.1               | 2.7                         | 2.7                     |

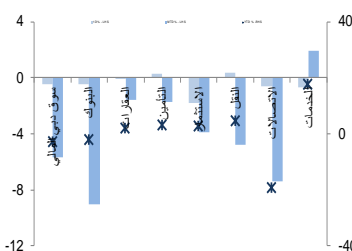
دبي - الاسهم الأكثر ارتفاعا/ انخفاضاً

| الشركة                    | اخر سعر | التغير % | حجم التداول<br>(بالملايين) |
|---------------------------|---------|----------|----------------------------|
| دريك اند سكل إنترناشيونال | 1.83    | 2.8      | 34.17                      |
| دار التكافل               | 0.87    | 1.3      | 0.20                       |
| داماك العقارية            | 3.44    | 0.9      | 1.58                       |
| العربية للطيران           | 1.24    | 0.8      | 5.59                       |
| ماركا                     | 0.64    | 0.8      | 1.83                       |

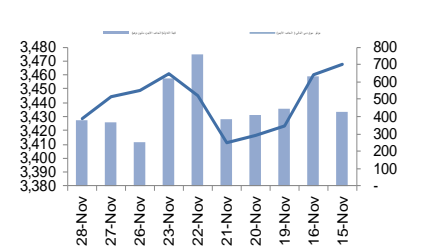
  

| الشركة               | اخر سعر | التغير % | حجم التداول<br>(بالملايين) |
|----------------------|---------|----------|----------------------------|
| دبي للاستثمار        | 2.52    | -2.0     | 12.30                      |
| سوق دبي المالي       | 1.09    | -1.8     | 25.06                      |
| ارابتك العقارية      | 2.41    | -1.2     | 1.51                       |
| إعمار العقارية       | 0.45    | -1.2     | 4.96                       |
| دي اكس بي انترتينمنت | 0.64    | -1.1     | 5.56                       |

دبي - أداء القطاعات



دبي - اتجاه النشاط (العشرة أيام الأخيرة)



مصدر البيانات: الراجحي المالية، بلومبرج



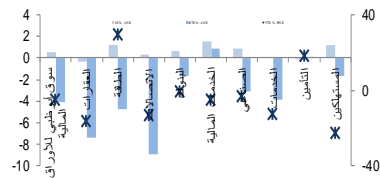
أبو ظبي- الاسهم الأكثر ارتفاعا/ انخفاضا

| حجم التداول (بالملايين) | التغير % | اخر سعر | الشركة             |
|-------------------------|----------|---------|--------------------|
| 0.053                   | 15.0     | 2.23    | ابوظبي لبناء السفن |
| 0.001                   | 2.6      | 5.14    | اغذية              |
| 0.001                   | 2.6      | 4.00    | بنك الاتحاد الوطني |
| 0.158                   | 1.7      | 1.76    | الواحة كابيتال     |
| 0.577                   | 1.5      | 0.68    | أركان لمواد البناء |

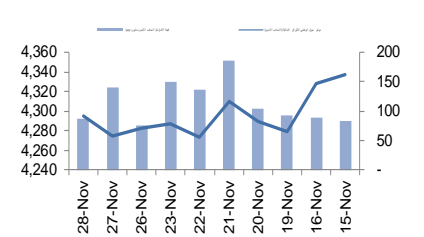
  

| حجم التداول (بالملايين) | التغير % | اخر سعر | الشركة                 |
|-------------------------|----------|---------|------------------------|
| 0.582                   | -2.7     | 1.44    | العالمية القابضة       |
| 0.250                   | -2.1     | 4.70    | بنك رأس الخيمة الوطني  |
| 0.230                   | -1.5     | 0.64    | اسمنت رأس الخيمة       |
| 0.351                   | -1.3     | 0.76    | ميثاق للتأمين التكافلي |
| 0.007                   | -0.9     | 1.07    | الشارقة للتأمين        |

أبو ظبي - أداء القطاعات



أبو ظبي - اتجاه النشاط ( العشرة أيام الأخيرة )



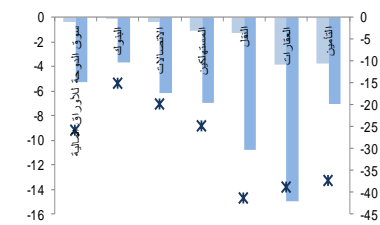
قطر الاسهم الأكثر ارتفاعا/ انخفاضا

| حجم التداول (بالملايين) | التغير % | اخر سعر | الشركة              |
|-------------------------|----------|---------|---------------------|
| 0.118                   | 1.7      | 61.50   | الراعية             |
| 0.100                   | 0.6      | 47.30   | الملاحة             |
| 0.036                   | 0.6      | 169.00  | كهرباء وماء         |
| 0.230                   | 0.4      | 117.20  | بنك قطر الوطني      |
| 0.470                   | 0.2      | 30.30   | المستثمرون القطريون |

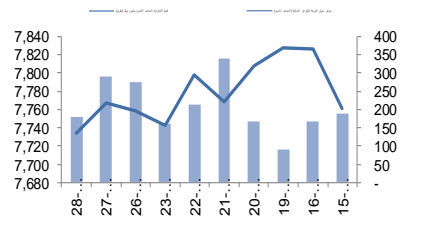
  

| حجم التداول (بالملايين) | التغير % | اخر سعر | الشركة          |
|-------------------------|----------|---------|-----------------|
| 0.271                   | -4.9     | 6.85    | مزايا           |
| 0.216                   | -3.8     | 5.10    | بنك قطر الاول   |
| 0.343                   | -2.2     | 12.60   | المتحدة للتنمية |
| 0.674                   | -2.0     | 6.86    | فودافون قطر     |
| 0.272                   | -1.9     | 27.75   | بروة            |

قطر - أداء القطاعات



قطر - اتجاه النشاط ( العشرة أيام الأخيرة )



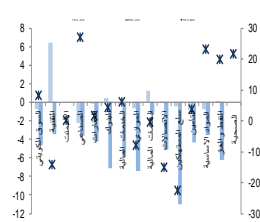
الكويت - الاسهم الأكثر ارتفاعا / انخفاضا

| حجم التداول (بالملايين) | التغير % | اخر سعر | الشركة                      |
|-------------------------|----------|---------|-----------------------------|
| 0.371                   | 20.0     | 480     | اسمنت الكويت                |
| 3.600                   | 19.1     | 150     | الأنظمة الآلية              |
| 1.380                   | 11.1     | 25      | الكويت والشرق الأوسط للإستة |
| 0.763                   | 8.6      | 114     | مجموعة الراي الاعلامية      |
| 0.339                   | 5.8      | 36.7    | المعدات القابضة             |

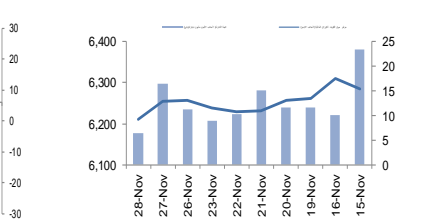
  

| حجم التداول (بالملايين) | التغير % | اخر سعر | الشركة                   |
|-------------------------|----------|---------|--------------------------|
| 0.001                   | -19.9    | 520     | مفانس القابضة            |
| 0.013                   | -11.5    | 115     | المركز المالي الكويتي    |
| 0.014                   | -8.3     | 100     | راسم القابضة             |
| 0.680                   | -7.0     | 40      | امال الكويت العقارية     |
| 0.020                   | -6.0     | 78      | انجازات للتنمية العقارية |

الكويت - أداء القطاعات



الكويت - اتجاه النشاط ( العشرة أيام الأخيرة )



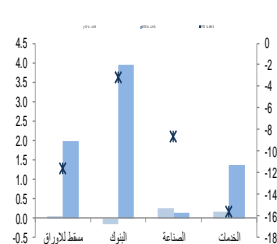
عمان - الاسهم الأكثر ارتفاعا / انخفاضا

| حجم التداول (بالملايين) | التغير % | اخر سعر | الشركة                    |
|-------------------------|----------|---------|---------------------------|
| 4.171                   | 4.4      | 0.144   | الاسماك العمادية          |
| 2.863                   | 2.7      | 0.151   | الانوار القابضة           |
| 0.132                   | 2.0      | 1.250   | العمادية للإنصالات        |
| 0.122                   | 1.4      | 0.141   | عمان للاستثمارات والتسويق |
| 0.010                   | 1.3      | 0.079   | الخليجية لخدمات الإستثمار |

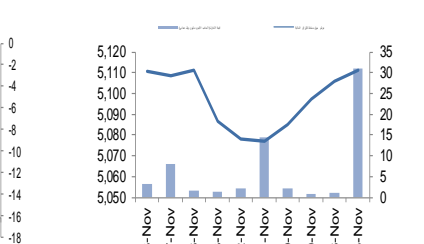
  

| حجم التداول (بالملايين) | التغير % | اخر سعر | الشركة                   |
|-------------------------|----------|---------|--------------------------|
| 0.334                   | -1.7     | 0.172   | البنك الأهلي             |
| 0.310                   | -0.8     | 0.125   | الانوار لبلاط السيوراميك |
| 1.250                   | -0.6     | 0.156   | بنك صحار                 |
| 0.077                   | -0.4     | 0.456   | اومنيفيست                |
| 0.274                   | -0.4     | 0.546   | اتصالات قطر              |

عمان - أداء القطاعات



عمان - اتجاه النشاط ( العشرة أيام الأخيرة )



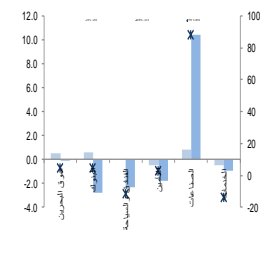
البحرين - الاسهم الأكثر ارتفاعا / انخفاضا

| حجم التداول (بالملايين) | التغير % | اخر سعر | الشركة                 |
|-------------------------|----------|---------|------------------------|
| 0.040                   | 7.1      | 0.375   | مجموعة البركة المصرفية |
| 0.008                   | 2.5      | 0.625   | بنك البحرين الوطني     |
| 0.025                   | 1.7      | 0.295   | العربية المصرفية       |
| 0.164                   | 1.4      | 0.426   | بنك البحرين والكويت    |
| 0.057                   | 1.4      | 0.290   | مجموعة ترافكو          |

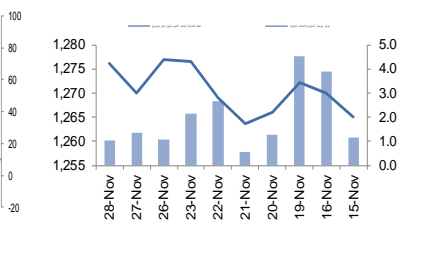
  

| حجم التداول (بالملايين) | التغير % | اخر سعر | الشركة                     |
|-------------------------|----------|---------|----------------------------|
| 0.022                   | -7.9     | 0.105   | NA                         |
| 0.017                   | -4.9     | 0.135   | البحرين لمواقف السيارات    |
| 0.015                   | -2.5     | 1.170   | البحرين للسليما            |
| 0.151                   | -2.1     | 0.140   | بنك البحرين الإسلامي       |
| 0.015                   | -2.0     | 0.480   | البحرينية الكويتية للتأمين |

البحرين - أداء القطاعات



البحرين - اتجاه النشاط ( العشرة أيام الأخيرة )



مصدر البيانات: الراجحي المالية، بلومبرج

فضلا أنظر الصفحة قبل الأخيرة للاطلاع على بعض الإفصاحات الإضافية الهامة. شركة الراجحي المالية (الراجحي)، هي وسيط متعامل أجني غير مسجل في الولايات المتحدة الأمريكية. وإدارة البحوث في الراجحي المالية تضم محلي بحوث أو مطلين باحثين، غير مسجلين في الولايات المتحدة الأمريكية. ويتم توزيع بحوث الراجحي في الولايات المتحدة الأمريكية بموجب القاعدة رقم 15-6 من قنون تبادل الأوراق المالية لعام 1934 الصادر، فقط بواسطة مؤسسة روزنبلات سيكوريتيز Rosenblatt Securities، وهي مؤسسة مسجلة في هيئة تبادل

الأوراق المالية الأمريكية كما أنها متعامل وسيط عضو في هيئة تنظيم القطاع المالي الأمريكية FINRA.



## افصاحات مهمة للأشخاص الأمريكيين

تم اعداد هذا التقرير البحثي من قبل شركة الراجحي المالية (الراجحي)، وهي شركة مرخصة لممارسة نشاطات الأوراق المالية في المملكة العربية السعودية. وشركة الراجحي ليست وسيطاً مالياً مسجلاً في الولايات المتحدة الأمريكية، وبناء عليه، فإنها لا تخضع لقواعد الولايات المتحدة الأمريكية المتعلقة بإعداد التقارير البحثية واستقلالية محلي البحث. ويتم تقديم هذا التقرير البحثي، لتوزيعه "للمستثمرين المؤسسيين في الولايات المتحدة الأمريكية"، اعتماداً على الاستثناء من التسجيل الذي توفره القاعدة 6-15 من قانون تبادل الأوراق المالية الأمريكي لعام 1934 وتعديلاته ("قانون تبادل الأوراق المالية").

ويجب على أي جهة أمريكية متلقية لهذا التقرير البحثي وترغب في تنفيذ أي عملية لشراء أو بيع أوراق مالية أو أدوات مالية مرتبطة بها بناء على المعلومات المقدمة في هذا التقرير البحثي، يجب عليها أن تفعل ذلك، فقط من خلال مؤسسة روزنبلات سكيوريتيز انكوربوريشن Rosenblatt Securities Inc.، وعنوانها، 40Wall Street 59th Floor, New York, NY 10005، وهي وسيط متعامل مسجل في الولايات المتحدة الأمريكية. ولا يسمح، تحت أي ظرف من الظروف، لأي متلقٍ لها التقرير البحثي، تنفيذ أي عملية لشراء أو بيع أوراق مالية أو أدوات مالية مرتبطة بها، من خلال الراجحي. وتقبل مؤسسة روزنبلات سكيوريتيز انكوربوريشن، تحمل المسؤولية المتعلقة بمحتوى هذا التقرير البحثي، وفقاً للشروط المضحة أناه، في حالة تسليم هذا التقرير لشخص أمريكي لا يكون مستمراً مؤسسياً أمريكياً رئيسياً.

إن المحلل الذي يظهر اسمه في هذا التقرير البحثي، غير مسجل أو مؤهل كمحلل باحث لدى هيئة تنظيم الأوراق المالية والبورصات الأمريكية FINRA وربما لا يكون شخصاً مرتبطاً بمؤسسة روزنبلات سكيوريتيز انكوربوريشن، وبناء عليه، فإنه ربما لا يخضع للقيود المعمول بها بموجب قواعد هيئة تنظيم الأوراق المالية والبورصات الأمريكية FINRA المتعلقة بإقامة اتصالات مع شركة تابعة أو الظهور في وسائل الاعلام والتداول في أوراق مالية تكون في حساب محلل باحث.

## الملكية وتضارب المصالح الجوهرية

لا تملك مؤسسة روزنبلات سكيوريتيز انكوربوريشن، أو شركاتها التابعة، "ملكية منفعة"، كما هو محدد وفقاً للقسم 13(d) من قانون تبادل الأوراق المالية، 1% أو أكثر من أوراق الملكية (الأسهم) equity securities المتكورة في التقرير. ويمكن أن يكون لدى مؤسسة روزنبلات سكيوريتيز انكوربوريشن أو شركاتها التابعة والأو موظفيها أو مديريها أو العاملين لديها، مصالح أو مراكز استثمارية مغطاة long positions أو مراكز استثمارية مكشوفة short positions، كما يمكن أن يقوموا في أي وقت من الأوقات بعمليات شراء أو بيع بصفة أصيل أو وكيل للأوراق المالية المشار إليها في هذه الوثيقة. إن مؤسسة روزنبلات سكيوريتيز انكوربوريشن ليست لديها أي دراية بأي تضارب مصالح جوهرية حتى تاريخ هذا المنشور أو النشرة.

## نشاطات التعويض والمصرفية الاستثمارية

لم تقم مؤسسة روزنبلات سكيوريتيز انكوربوريشن، أو أي شركة تابعة لها، بإدارة أو المشاركة في ادارة طرح عام للاكتتاب في أوراق مالية للشركة التابعة خلال الاثني عشر (12) شهرا الماضية، كما أنها لم تتلقى تعويضا نظير قيامها بنشاطات مصرفية استثمارية من الشركة التابعة خلال الاثني عشر (12) شهرا الماضية، ولا يتوقع أن تستلم هي أو أي شركة تابعة لها، أو تعزز البحث عن تعويض مقابل خدمات مصرفية استثمارية من الشركة خلال الأشهر الثلاثة التالية.

## افصاحات اضافية

إن هذا التقرير البحثي متاح للتوزيع، فقط تحت الظروف التي يمكن أن يسمح بها القانون المعمول به. ولا يتعلق هذا التقرير البحثي بالأهداف الاستثمارية المحددة أو المؤسسات المالية أو الاحتياجات الخاصة بأي متلقٍ محدد، حتى لو تم إرساله إلى متلقٍ وحيد لهذا التقرير. إن هذا التقرير البحثي ليس مضمونا أن يكون بياناً كاملاً أو ملخصاً لأي أوراق مالية أو أسواق أو تقارير أو تطورات، حسب ما هو مشار إليه في هذا التقرير البحثي. وسوف لن يكون هناك أي التزام أو مسؤولية على أي من الراجحي أو أي من مرانها أو موظفيها أو العاملين لديها، أو وكلائها، أيًا كان مشوه، عن أي خطأ أو عدم دقة أو عدم اكتمال يتعلق بحقيقة أو رأي متضمن في هذا التقرير البحثي، أو عدم اهتمام في اعداد أو نشر هذا التقرير البحثي، أو أي خسائر أو أضرار ربما تنشأ من استخدام هذا التقرير البحثي.

وربما تعتمد الراجحي، على حواجز معلومات information barriers، مثل "الجدران الصينية Chinese Walls" للسيطرة على تدفق المعلومات في ما بين مجالات أو وحدات أو أقسام أو مجموعات أو الشركات التابعة للراجحي.

إن الاستثمار في أي أوراق مالية غير أمريكية أو في أدوات مالية مرتبطة بها (يشمل ذلك ايصالات ايداع الأوراق المالية ADRs) التي تم نقاشها في هذا التقرير البحثي، ربما يظهر مخاطر معينة. ذلك لأن الأوراق المالية الخاصة بجهات اصدار غير أمريكية، ربما لا تكون مسجلة لدى، أو ربما تكون خاضعة لأنظمة، هيئة الأوراق المالية والبورصات الأمريكية. ويمكن أن تكون المعلومات المتعلقة بمل هذه الأوراق المالية غير الأمريكية أو الأدوات المالية ذات الصلة، محدودة. وربما لا تكون الشركات الأجنبية، خاضعة لمعايير المراجعة ورفع التقارير والمتطلبات التنظيمية التي يمكن مقارنتها بتلك المعمول بها داخل الولايات المتحدة الأمريكية.

إن قيمة أي استثمار أو دخل متحقق من أي أدوات مالية مرتبطة بها، تم نقاشها في هذا التقرير البحثي، وبعملة غير الدولار الأمريكي، تكون خاضعة لتقلبات أسعار صرف العملات التي ربما يكون لها تأثيرات إيجابية أو سلبية على قيمة أو الربح المتوقع من تلك الأوراق المالية أو الأدوات المالية المرتبطة بها.

إن الأداء الماضي، ليس بالضرورة أن يكون دليلاً ومرشداً للأداء المستقبلي، كما أن شركة الراجحي المالية لا تقدم تعهداً أو ضماناً، صريحاً أو ضمنياً، في ما يتعلق بالأداء المستقبلي. وقد يشهد الربح من الاستثمارات تنديباً. كذلك، فإن سعر أو قيمة الاستثمارات التي يرتبط بها هذا التقرير البحثي، سواء بشكل مباشر أو غير مباشر، ربما يهبط أو يرتفع بشكل مغاير لمصالح المستثمرين. وقد تصبح أي توصية أو رأي متضمن في هذا التقرير البحثي، قديمة نتيجة للتغيرات التي تحدث في البيئة التي تعمل فيها الجهة المصدرة للأوراق المالية التي تخضع للتحليل، بالإضافة إلى التغيرات التي تطرأ على التقديرات والتنبؤات والاقتراضات ومنهجية التقييم المستخدمة في هذا التقرير.

ولا يسمح بنسخ أو إرسال أو استخراج نسخ طبق الأصل، لأي جزء من محتويات هذا التقرير البحثي، بأي شكل أو بأي طريقة، بدون الموافقة الخطية المسبقة من شركة الراجحي، كما أن الراجحي لا تقبل أي مسؤولية أيًا كان نوعها، عن الأفعال التي تصدر عن الغير، في ما يتعلق بهذا الموضوع. لقد تم اعداد وثيقة البحث هذه، بواسطة شركة الراجحي المالية ("الراجحي المالية") ومقرها الرياض بالمملكة العربية السعودية. وقد تم اعدادها ليتم استخدامها استخداماً عاماً بواسطة عملاء الراجحي المالية ولا يجوز اعادة توزيعها أو اعادة إرسالها أو الافصاح عنها، كلياً أو طرئياً، أو بأي شكل أو طريقة، بدون الموافقة المكتوبة الصريحة من شركة الراجحي المالية. إن استلامكم واستعراضكم لهذه الوثيقة البحثية، يمثل موافقتكم على عدم اعادة توزيع أو إرسال أو افصاح للأخريين عن المحتويات أو الآراء أو الملخصات أو المعلومات التي تشتمل عليها هذه الوثيقة، قبل أن يتم الافصاح بشكل عام، عن هذه المعلومات من قبل شركة الراجحي المالية. لقد تم الحصول على المعلومات التي تشتمل عليها هذه الوثيقة، من مصادر عامة متنوعة يعتقد بأنها موثوقة، ولكننا لا نضمن دقتها. إن شركة الراجحي المالية لا تقدم أي تعهدات أو ضمانات (صريحة أو ضمنية)، في ما يتعلق بالبيانات والمعلومات المقدمة، كما أن شركة الراجحي المالية، لا تتعهد بأن محتويات هذه الوثيقة من المعلومات مكتملة، أو خالية من أي أخطاء، أو أنها غير مضللة، أو أنها مناسبة لأي غرض محدد. وتوفر وثيقة البحث هذه معلومات عامة فقط. ولا تشكل المعلومات أو أي رأي مبرر عنه، عرضاً أو دعوة لعمل أو تقديم عرض، لشراء أو بيع أي أوراق مالية أو منتجات استثمارية أخرى ترتبط بتلك الأوراق المالية أو الاستثمارات. ولا يقصد منها تقديم نصيحة بشأن الاستثمار الشخصي كما أنها لا تأخذ في الاعتبار الأهداف الاستثمارية المحددة والوضع المالي والاحتياجات الخاصة بأي شخص معين ربما يحصل على هذه الوثيقة.

وينبغي على المستثمرين البحث عن الاستشارة المالية أو القانونية أو الخاصة بالضرائب، في ما يتعلق بملامعة الاستثمار في أي أوراق مالية أو الاستثمارات الأخرى أو الاستراتيجيات الاستثمارية التي تم نقاشها أو التوصية بها في هذه الوثيقة البحثية، كما يجب عليهم أن يفهموا أن البيانات أو الافصاحات المتعلقة بالعرض المستقبلي ربما لا تتحقق. وينبغي على المستثمرين أن ينتبهوا إلى أن الربح المتوقع من تلك الأوراق المالية أو الاستثمارات الأخرى، إذا وجد، قد يتذبذب وأن سعر أو قيمة تلك الأوراق المالية والاستثمارات ربما يرتفع أو يهبط. ويمكن أن يكون للتقلبات التي تحدث في أسعار صرف العملات تأثيرات عكسية على قيمة أو سعر أو الربح المتوقع من، استثمارات محددة. ووفقاً لذلك، ربما يحصل المستثمر على مبالغ أقل من أصل المبالغ التي استثمرها. وربما يكون للراجحي المالية أو لموظفيها أو لواحدة أو أكثر من شركاتها التابعة (يشمل ذلك محلي البحث)، مصلحة مالية في الأوراق المالية للمصدر (المصدرين) أو في استثمارات ذات صلة، بما في ذلك المراكز المغطاة أو المراكز المكشوفة في الأوراق المالية أو الضمانات أو حقوق الخيارات المستقبلية أو عقود الخيار أو المشتقات المالية أو الأدوات المالية الاستثمارية الأخرى. وربما تقوم شركة الراجحي المالية أو الشركات التابعة لها، من وقت لآخر، بأعمال مصرفية استثمارية أو خدمات أخرى، لجذب أعمال مصرفية استثمارية أو أعمال أخرى من، أي شركة ذكرها في هذه الوثيقة البحثية. وسوف لن تكون الراجحي المالية، وكذلك شركاتها التابعة وموظفيها، خاضعة لأي خسارة أو أضرار، مباشرة أو غير مباشرة أو تبعية، قد تنشأ، بصورة مباشرة أو غير مباشرة، عن أي استخدام للمعلومات التي تتضمنها هذه الوثيقة البحثية.

إن وثيقة البحث هذه، وأي توصيات تشتمل عليها، تخضع للتغيير بدون اخطار مسبق. ولا تتحمل شركة الراجحي المالية أية مسؤولية عن تحديث المعلومات الواردة في وثيقة البحث هذه. كما لا يسمح أيضاً بتغيير أو اصدار نسخة طبق الأصل أو إرسال أو توزيع، كل أو أي جزء من وثيقة البحث هذه، بأي شكل أو بأي وسيلة. وهذه الوثيقة البحثية، غير موجهة إلى، أو يعتمد توزيعها إلى أو استخدامها بواسطة، أي شخص أو كيان يكون مواطناً أو يقيم في أي مركز أو ولاية أو دولة أو أي اختصاص تشريعي اخر، يكون فيها هذا التوزيع أو النشر أو توفير الوثيقة أو استخدامها، مخالفاً للقانون، أو ربما يجعل الراجحي المالية أو أي واحدة من شركاتها التابعة، عرضة لأي متطلبات تسجيل أو ترخيص في اطار ذلك الاختصاص التشريعي.



## إخلاء المسؤولية

أعدت وثيقة البحث هذه من قبل شركة الراجحي المالية "الراجحي المالية"، الرياض، المملكة العربية السعودية لاستخدام العام من عملاء شركة الراجحي المالية ولا يجوز إعادة توزيعها أو إعادة إرسالها أو الإفصاح عنها، كليا أو جزئيا، أو بأي شكل أو طريقة، دون موافقة كتابية صريحة من شركة الراجحي المالية. إن استلام هذه الوثيقة والإطلاع عليها يعتبر بمثابة موافقة من جانبكم على عدم إعادة توزيع أو إعادة إرسال أو الإفصاح للآخرين عما تتضمنه من محتويات وأراء، واستنتاجات أو معلومات قبل نشر تلك المعلومات للعموم من جانب شركة الراجحي المالية. وقد تم الحصول على المعلومات الواردة في هذه الوثيقة من مصادر عامة مختلفة يعتقد أنها معلومات موثوقة لكننا لا نضمن دقتها. وشركة الراجحي المالية لا تقدم أية إقرارات أو ضمانات (صريحة أو ضمنية) بشأن البيانات والمعلومات المقدمة كما أنها لا تقر بأن المعلومات التي تتضمنها هذه الوثيقة هي معلومات كاملة أو خالية من أي خطأ أو غير مضللة أو أنها تصلح لأي غرض محدد. فوثيقة البحث هذه إنما تقدم معلومات عامة فقط. كما أنه لا المعلومات ولا أي رأي وارد في هذه الوثيقة يشكل عرضا أو دعوة لتقديم عرض لشراء أو بيع أي أوراق مالية أو غيرها من المنتجات الاستثمارية ذات الصلة بتلك الأوراق المالية أو الاستثمارات. وليس الغرض من هذه الوثيقة تقديم مشورة شخصية في مجال الاستثمار كما أنها لا تأخذ في الاعتبار الأهداف الاستثمارية أو الوضع المالي أو الاحتياجات المحددة لأي شخص معين قد يستلم هذه الوثيقة.

ينبغي للمستثمرين السعي للحصول على المشورة المالية أو القانونية أو الضريبية بشأن مدى ملاءمة الاستثمار في أي أوراق مالية، أو استثمار آخر أو أية استراتيجيات استثمار جرت مناقشتها أو التوصية بها في هذه الوثيقة، وينبغي للمستثمرين تفهم أن البيانات المتعلقة بالتوقعات المستقبلية الوارد في هذه الوثيقة قد لا تتحقق. كذلك ينبغي للمستثمرين ملاحظة أن الدخل من أوراق مالية من هذا النوع أو غيرها من الاستثمارات، إن وجد، قد يتعرض للتقلبات وبأن سعر أو قيمة تلك الأوراق المالية والاستثمارات يكون عرضة للارتفاع أو الانخفاض. كما أن التقلبات في أسعار الصرف قد يكون لها آثار سلبية على قيمة أو ثمن، أو الدخل المتأتي من استثمارات معينة. وبناء عليه، يمكن للمستثمرين أن يحصلوا على عائد يكون أقل من مبلغ رأسمالهم المستثمر أساسا. ويجوز أن يكون لشركة الراجحي المالية أو المسؤولين فيها أو واحد أو أكثر من الشركات الفرعية التابعة لها (بما في ذلك محلي البحث) مصلحة مالية في الأوراق المالية للجهة أو الجهات المصدرة لتلك الأوراق المالية أو الاستثمارات ذات العلاقة، بما في ذلك المراكز طويلة أو قصيرة الأجل في الأوراق المالية، وخيارات شراء الأسهم أو العقود الأجلة أو الخيارات الأخرى أو المشتقات، أو غيرها من الأدوات المالية. كما يجوز لشركة الراجحي المالية أو الشركات التابعة لها أن تقوم من وقت لآخر بإداء الخدمات المصرفية الاستثمارية أو غيرها من الخدمات أو السعي لتأمين الخدمات المصرفية الاستثمارية أو غيرها من الأعمال من أي شركة من الشركات المذكورة في هذه الوثيقة من وثائق البحث. وشركة الراجحي المالية، بما في ذلك الشركات التابعة لها وموظفيها، لا تكون مسئولة عن أي أضرار مباشرة أو غير مباشرة أو أي خسارة أو أضرار أخرى قد تنشأ، بصورة مباشرة أو غير مباشرة، من أي استخدام للمعلومات الواردة في هذه الوثيقة من وثائق البحث. وتخضع هذه الوثيقة من وثائق البحث وأية توصيات واردة فيها للتغيير دون إشعار مسبق. وشركة الراجحي المالية لا تتحمل أي مسؤولية عن تحديث المعلومات الواردة في هذه الوثيقة من وثائق البحث. ولا يجوز تغيير أو استنساخ أو إرسال أو توزيع هذه الوثيقة من وثائق البحث كليا أو جزئيا بأي شكل أو بأي وسيلة. كما يراعى أن هذه الوثيقة من وثائق البحث ليست موجهة إلى أو معدة للتوزيع أو استخدامها من قبل أي شخص أو كيان سواء كان مواطنا أو مقيما في أي مكان أو دولة أو بلد أو أية ولاية قضائية أخرى، حيثما يكون مثل هذا التوزيع أو النشر أو توافر أو استخدام هذه الوثيقة مخالفا للقانون أو يتطلب من شركة الراجحي المالية أو أي من فروعها القيام بأي تسجيل أو استيفاء أي شرط من شروط الترخيص ضمن ذلك البلد أو تلك الولاية القضائية.

## للاتصال

شركة الراجحي المالية

إدارة البحوث

المكتب الرئيسي، طريق الملك فهد

صندوق البريد 5561، الرياض 11432

المملكة العربية السعودية

البريد الإلكتروني:

research@alrajhi-capital.com

تم ترخيص شركة الراجحي المالية من قبل هيئة السوق المالية السعودية، بموجب ترخيص رقم 37 / 07068

الراجحي المالية  
Al Rajhi Capital

