



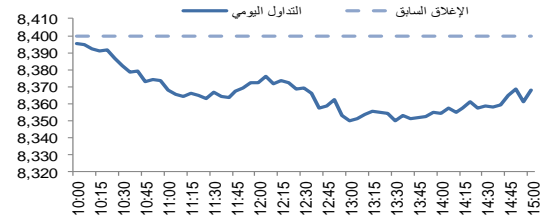
إدارة البحوث

research@alrajhi-capital.com
هاتف: +966 11 211 9449

نظرة على الأسواق العالمية

- ارتفعت معظم أسواق الأسهم الأمريكية خلال الأسبوع الماضي ، مدعومة إلى حد كبير بالاتفاق الأمريكي- الأوروبي بشأن التعريفات الجمركية التجارية. وارتفع مؤشر داو جونز ومؤشر ستاندراند اند بورز 500 بنسبة 1.6% و 0.6% على التوالي ، حيث سجل ارتفاعاً للأسبوع الرابع على التوالي. وفي الوقت نفسه ، أغلق مؤشر ناسداك المركب على انخفاض بنسبة 1.1% وتراجع بانخفاض في أسهم التكنولوجيا. ومن ناحية البيانات الاقتصادية ، كانت بيانات الناتج المحلي الإجمالي الأولية للربع الثاني في الولايات المتحدة متفقة مع التوقعات (4.1% على أساس سنوي) ، مسجلة أسرع نمو في قرابة أربع سنوات.
 - ارتفعت الأسواق الأوروبية خلال الأسبوع الماضي. وارتفع مؤشر داكس ومؤشر كاك 40 بنسبة 2.4% و 2.1% على التوالي ، وهو أعلى ارتفاع أسبوعي منذ أوائل مارس. وفي الوقت نفسه ، ارتفع مؤشر فاينانشال تايمز 100 بنسبة (0.3% +) مواصلاً مكاسبه للأسبوع الثالث على التوالي.
 - أغلقت أسواق دول مجلس التعاون الخليجي باستثناء عمان بشكل إيجابي. وكان سوق قطر الأفضل أداء مع ارتفاع أسبوعي بنسبة 2.0% ، تليه سوق أبوظبي (+1.6%) وسوق البحرين (+1.0%). وارتفع سوق دبي وسوق الكويت أيضاً بنسبة 0.8% و 0.5% على التوالي. ومع ذلك ، سجل سوق عمان تراجعاً بنسبة 2.5% خلال الأسبوع.
 - ارتفعت الأسواق الآسيوية الأسبوع الماضي ، بسبب الإخبار الإيجابية من الولايات المتحدة إلى جانب الإعلان عن خطة التحفيز الصينية. وارتفع مؤشر هانغ سنغ ومؤشر شنغهاي المركب بنسبة 2.1% و 1.6% على التوالي. وفي الوقت نفسه ، ارتفع مؤشر كوسبي ومؤشر نيكاي 225 بنسبة 0.3% و 0.1% على التوالي.
 - أغلقت عقود النفط الخام الرئيسية ، خام برنت وخام غرب تكساس الوسيط على انخفاض عند 74.29 دولار أمريكي (-0.3%) و 68.69 دولار أمريكي (-1.3%) على التوالي ، بعد أن أشارت روسيا إلى زيادة محتملة في الإنتاج أكثر من المتوقع عليه بحلول نهاية العام.
- ### نظرة على السوق السعودي
- فقد المؤشر العام لسوق الأسهم السعودية "تداول" 32.13 نقطة أو انخفض بنسبة 0.38% وأغلق عند مستوى 8,367.70 نقطة. وأغلقت مؤشرات سته عشر قطاع من أصل عشرين قطاع على انخفاض. وكانت نسبة الارتفاع الى نسبة الانخفاض 128/43. وكانت قيمة التداول 3.1 مليار ريال.
 - الإتصالات السعودية تعلن عن توزيع ارباح نقدية بنسبة 10% عن النصف الثاني لعام 2018: أوصى مجلس إدارة شركة الإتصالات السعودية عن توزيع ارباح نقدية بنسبة 10% عن النصف الثاني لعام 2018 بواقع 1 ريال للسهم وإجمالي المبالغ الموزعة 2 مليار ريال. (تداول)
 - سبكيك تعلن عن توزيع ارباح نقدية بنسبة 5% عن النصف الاول لعام 2018: أوصى مجلس إدارة الشركة السعودية العالمية للبتروكيماويات (سبكيك) عن توزيع ارباح نقدية بنسبة 5% عن النصف الاول لعام 2018 بواقع 0.50 ريال للسهم وإجمالي المبالغ الموزعة 183.3 مليون ريال. (تداول)
 - البنك السعودي للاستثمار يعلن عن ارتفاع الأرباح بنسبة 3% في النصف الأول : أعلن البنك السعودي للاستثمار (سبب) عن تحقيق صافي ربح قدره 723 مليون ريال في النصف الأول من عام 2018 ، بزيادة قدرها 3% على أساس سنوي ، مدفوعاً بارتفاع إجمالي دخل العمليات، وصافي دخل العمولات الخاصة ، ودخل الرسوم من الخدمات المصرفية وتحويل العملات الأجنبية. (تداول)

مؤشر تداول	8,367.7	-0.38%
قيمة التداول (مليون الريالات)	3,106.4	14%
حركة تداول خلال اليوم		



المؤشرات الإقليمية الرئيسية

العام حتى تاريخه %	الاسبوع حتى تاريخه %	يوم واحد %	إغلاق	تداول
15.8	0.0	-0.4	8,368	تداول
12.7	0.0	-0.1	9,608	سوق قطر
12.2	0.0	0.4	5,379	بورصة الكويت
10.1	0.0	0.3	4,844	سوق أبوظبي
-12.5	0.0	0.1	2,949	سوق دبي المالي
-15.0	0.0	-0.9	4,336	سوق مسقط
2.7	0.0	0.4	1,368	سوق البحرين
15.3	0.0	0.0	553	ام اس سي أي الخليجي

السلع والعملات الرئيسية

العام حتى تاريخه %	الاسبوع حتى تاريخه %	يوم واحد %	إغلاق	الذهب
-6.1	-0.7	0.1	1,223	الذهب
-8.5	-0.2	0.7	15.50	الفضة
14.7	0.0	-0.3	74.29	برنت
14.2	2.9	1.0	73.62	سلة أوبك
-2.9	-0.6	0.1	1.17	اليورو
2.8	0.2	-0.1	94.67	مؤشر الدولار الأمريكي
1.5	0.3	0.2	111.050	الين الياباني

المؤشرات العالمية الرئيسية

العام حتى تاريخه %	الاسبوع حتى تاريخه %	يوم واحد %	إغلاق	داو جونز الصناعي
3.0	0.0	-0.3	25,451	داو جونز الصناعي
5.4	0.0	-0.7	2,819	اس اند بي 500
-0.2	0.0	0.6	22,713	نيكاي 225
-3.7	0.0	0.1	28,804	هانغ سنغ
0.2	0.0	0.5	7,701	فرنسي 100
3.7	0.0	0.6	5,512	كاك 40
2.5	0.0	-0.3	2,156	ام اس سي اي العالمي
-5.7	0.0	0.3	1,092	ام اس سي اي-ايه ام

أسعار الفائدة

التغير 3 ش	شهر واحد	شهور 3	شهر واحد	شهر واحد
1.03	2.82	2.34	2.08	لييور (بالدولار)
0.81	3.00	2.61	2.41	سييور (ريال سعودي)
1.00	3.27	2.52	2.21	اييور (درهم اماراتي)

مصدر البيانات: بلومبرج
محدث كما في

29/Jul/2018 9:31 AM

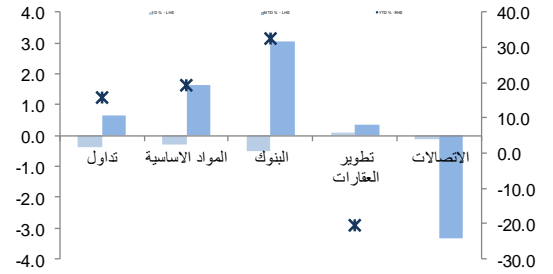


تداول- الاسهم الأكثر ارتفاعا/ انخفاض

الشركة	آخر سعر	التغير %	حجم التداول (بالملايين)	قيمة التداول (مليون ريال)
عناية السعودية للتأمين	25.60	4.5	1.259	31.85
كيماون	10.86	3.0	7.803	85.01
اللجين	31.30	2.8	0.515	16.04
موبايلي	19.00	2.7	3.436	64.63
قواز الحكير	21.26	2.6	0.456	9.58

الشركة	آخر سعر	التغير %	حجم التداول (بالملايين)	قيمة التداول (مليون ريال)
الباحة للإستثمار والتنمية	17.6	-10.0	0.379	6.83
الكايلات السعودية	6.7	-7.8	1.161	7.74
ساكو	81.5	-6.0	1.098	90.63
الحسن شاكر	10.2	-5.2	1.078	11.15
إكسا للتأمين التعاوني	19.5	-3.9	0.578	11.33

تداول-أداء قطاعات الرسملة الكبيرة (وزن كبير في المؤشر من 10%)




تداول - الاسهم الأكثر رفعا /خفضا للمؤشر

الشركة	آخر سعر	التغير %	حجم التداول (بالملايين)	قيمة التداول (مليون ريال)
بنك الرياض	17.68	0.9	2.5	0.65
موبايلي	19.00	2.7	2.1	3.44
جبل عمر	42.00	0.7	2.0	0.42
سافكو	64.80	1.6	1.7	0.54
البحري	30.15	2.6	1.5	1.78

الشركة	آخر سعر	التغير %	حجم التداول (بالملايين)	قيمة التداول (مليون ريال)
البنك الأهلي التجاري	46.90	-1.2	-5.8	36.99
مصرف الراجحي	89.30	-0.5	-5.5	204.00
مجموعة سامبا	32.55	-1.7	-5.4	20.30
معادن	57.50	-1.5	-3.6	14.99
بنك الجزيرة	15.10	-2.0	-2.2	94.91


تداول - أداء قطاعات الرسملة المتوسطة (وزن متوسط في المؤشر بين 5%-10%)



تداول -الاسهم الأعلى من حيث أحجام التداول

الشركة	آخر سعر	التغير %	حجم التداول (بالملايين)	قيمة التداول (مليون ريال)
مصرف الإنماء	22.28	-0.2	23.630	526.10
كيان	18.12	0.0	14.774	267.11
كيماون	10.86	3.0	7.803	85.01
دار الأركان	10.18	-0.6	6.689	68.04
بنك الجزيرة	15.10	-2.0	6.274	94.91
سابك	129.80	0.0	4.302	557.06
موبايلي	19.00	2.7	3.436	64.63
مصرف الراجحي	89.30	-0.5	2.273	204.00
التصنيع	21.48	-1.4	2.083	44.61
البحري	30.15	2.6	1.779	53.07

تداول - أداء قطاعات الرسملة الصغيرة (وزن صغير في المؤشر من 5%)



تداول - أسهم قريبة من أعلى مستوى ل 52 اسبوع

الشركة	آخر سعر	ادنى ل 52 اسبوع	التغير %	قيمة التداول (مليون ريال)
الاسمنت العربية	25.20	25.20	0.0%	0.000
دله الصحية	88.20	88.10	0.1%	3.499
وفرة	13.16	13.14	0.2%	2.021
أسمنت القصيم	35.90	35.75	0.4%	1.852
الزامل	23.60	23.50	0.4%	0.787

تداول - أسهم قريبة من أعلى مستوى ل 52 اسبوع

الشركة	آخر سعر	أعلى ل 52 اسبوع	التغير %	قيمة التداول (مليون ريال)
مصرف الإنماء	22.28	22.42	0.6%	526.103
بنك البلاد	25.90	26.10	0.8%	7.191
سابك	34.00	34.40	1.2%	8.515
سابك	129.80	131.40	1.2%	557.058
كيماون	10.86	11.04	1.7%	85.011

مصدر البيانات: الراجحي المالية، بلومبرج



ملخص الشركات الواقعة تحت تغطيتنا

عائد التوزيعات (%) 2018	قيمة المنشأة/ EBITDA (مرة)			السعر/للربح (مرة)			متوسط التداول اليوم (مليون ريال)	التغير (%)	السعر المستهدف	سعر الاطلاق	القيمة السوقية (مليون ريال)	(ريال سعودي)
	2019E	2018E	2017A	2019E	2018E	2017A						
	المواد الأساسية											
3.9%	9.2x	9.0x	7.9x	18.9x	18.3x	16.6x	564.9	(12.17)	114.00	129.80	389,400	سابك
4.4%	7.3x	7.2x	8.1x	12.0x	12.5x	14.6x	25.6	8.79	25.00	22.98	8,426	سيكيم
3.9%	13.5x	14.2x	20.6x	18.5x	23.1x	30.9x	17.0	(4.32)	62.00	64.80	27,000	سافكو
0.0%	8.5x	8.4x	11.1x	11.8x	10.0x	15.3x	49.2	21.04	26.00	21.48	14,368	التصنيع
5.1%	9.5x	10.2x	8.9x	13.6x	13.6x	13.9x	20.2	4.56	78.00	74.60	41,963	ينساب
5.4%	11.3x	13.5x	11.4x	13.5x	14.9x	14.3x	11.3	10.51	61.00	55.20	10,863	المتقدمة
6.0%	7.6x	10.7x	8.8x	11.8x	21.7x	13.1x	2.9	NA	UR	25.20	2,520	اسمنت العربية
3.3%	9.8x	12.2x	13.3x	20.6x	35.2x	32.6x	2.6	4.33	15.90	15.24	3,086	اسمنت اليمامة
7.7%	9.8x	11.0x	11.3x	13.0x	15.3x	16.0x	4.0	3.27	50.50	48.90	7,482	اسمنت اسعودية
7.6%	7.7x	8.7x	10.5x	12.4x	12.8x	15.5x	2.2	NA	UR	35.90	3,231	اسمنت القصيم
6.2%	9.1x	8.9x	10.2x	16.3x	16.2x	16.6x	4.4	(4.64)	23.00	24.12	3,799	اسمنت ينبع
5.6%	10.6x	10.6x	12.7x	15.5x	16.1x	17.9x	6.0	2.43	38.00	37.10	5,194	اسمنت الجنوبية
0.0%	14.7x	15.2x	22.2x	36.6x	33.6x	84.8x	16.6	(17.22)	47.60	57.50	67,188	معادن
	الاتصالات											
4.9%	8.2x	8.3x	6.5x	15.2x	15.6x	13.5x	24.6	(9.56)	78.50	86.80	173,600	الاتصالات السعودية
0.0%	6.9x	7.0x	6.7x	-54.3x	-22.6x	-16.1x	73.3	(13.16)	16.50	19.00	14,630	موبايلي
0.0%	5.4x	5.4x	5.6x	-36.6x	-31.2x	369.8x	17.2	5.94	6.60	6.23	3,637	زين
	الغذاء والزراعة											
1.6%	13.4x	13.6x	13.9x	21.8x	22.9x	24.7x	25.2	(6.54)	50.00	53.50	53,500	المرعي
1.4%	17.1x	21.4x	26.6x	15.8x	20.9x	80.0x	17.2	20.18	40.80	33.95	18,129	صافولا
5.3%	10.8x	11.6x	12.1x	13.5x	14.8x	15.4x	2.0	5.62	47.00	44.50	2,878	هرفي
0.0%	NA	11.7x	46.4x	NA	14.2x	59.9x	10.6	0.00	89.00	89.00	7,298	التنوين
	التجزئة											
5.1%	16.7x	18.0x	15.0x	17.3x	18.4x	15.2x	8.2	(8.79)	166.00	182.00	16,380	جرير
4.7%	7.9x	8.3x	10.4x	10.6x	12.1x	18.7x	15.5	27.00	27.00	21.26	4,465	فواز الحكير
1.9%	11.6x	12.9x	11.2x	17.1x	19.0x	12.3x	10.1	(4.10)	74.80	78.00	7,020	العثيم
2.6%	9.8x	11.7x	11.1x	11.4x	13.9x	14.1x	12.4	4.33	60.30	57.80	2,428	اكسترا
	الرعاية الصحية											
2.3%	13.9x	16.4x	17.4x	15.5x	19.1x	20.2x	4.3	30.39	115.00	88.20	5,204	دلة
3.7%	16.8x	18.6x	17.3x	11.1x	12.4x	11.2x	4.8	(6.51)	89.00	95.20	9,520	المواساة
2.2%	12.5x	14.0x	11.9x	19.1x	22.7x	21.0x	8.6	(12.74)	50.00	57.30	2,570	رعاية
2.6%	17.3x	19.7x	25.9x	26.7x	30.9x	41.2x	7.3	NA	UR	32.35	3,882	الحمادي
	أخرى											
5.8%	8.4x	9.7x	11.1x	9.8x	12.6x	15.3x	13.2	NA	UR	30.15	11,872	البحري

المصدر: بلومبرج ، الراجحي المالية.



أداء الاسواق الخليجية

الدولة	اخر اغلاق	التغير في المؤشر %			رسملة السوق بليون ريال	حجم التداول مليون سهم	قيمة التداول مليون دولار	السعر/الربح 12M	سعر/ق دفترية أسعار جارية	عائد توزيعات 12M (%)
		يوم واحد	شهر واحد	العام لتاريخه						
تداول	8,368	-0.4	0.6	15.8	534	827	18.3	1.9	3.3	
بورصة قطر	9,608	-0.1	6.5	12.7	114	36	14.1	1.5	4.6	
سوق دبي	2,949	0.1	4.5	-12.5	81	37	-	1.1	5.7	
سوق ابو ظبي	4,844	0.3	6.2	10.1	132	40	12.6	1.4	5.0	
سوق الكويت	5,379	0.4	9.7	12.2	64	42	15.3	1.7	3.6	
سوق مسقط	4,336	-0.9	-5.2	-15.0	13	8	10.5	0.9	6.3	
سوق البحرين	1,368	0.4	4.3	2.7	21	10	8.6	0.9	6.0	

أداء الاسواق الناشئة

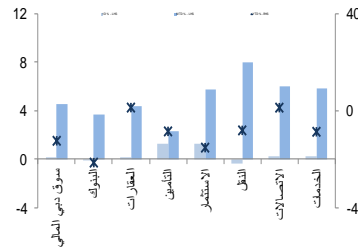
الدولة	اخر اغلاق	التغير في المؤشر %			رسملة السوق بليون ريال	حجم التداول مليون سهم	قيمة التداول مليون دولار	السعر/الربح 12M	سعر/ق دفترية أسعار جارية	عائد توزيعات 12M (%)
		يوم واحد	شهر واحد	العام لتاريخه						
البرازيل	79,866	0.6	9.8	4.5	670	311	19.6	1.8	3.0	
جمهورية التشيك	1,093	0.0	2.7	1.4	59	1	13.2	1.4	4.8	
اليونان	751	-0.5	-0.8	-6.3	56	14	23.7	0.6	2.6	
هنغاريا	35,944	0.9	-0.5	-8.7	26	2	10.3	1.3	3.0	
ماليزيا	1,769	0.2	4.6	-1.5	272	115	18.3	1.9	3.2	
المكسيك	49,644	0.4	4.2	0.6	324	148	17.9	2.5	2.0	
جنوب افريقيا	57,162	0.7	-0.8	-3.9	883	181	17.7	2.0	3.2	
تاوان	11,076	0.6	2.2	4.1	1,078	2,263	14.7	1.7	3.9	
تايلاند	1,702	0.7	6.7	-3.0	513	3,288	17.1	2.0	3.0	
تركيا	95,585	0.8	-1.0	-17.1	130	1,201	7.6	1.1	4.6	
تشيلي	5,370	-1.3	1.3	-3.5	195	691	19.5	1.7	2.7	
الصين	3,521	-0.4	0.3	-12.6	4,027	7,018	13.4	1.7	2.2	
كولومبيا	1,536	-0.1	-2.6	1.5	118	17	16.4	1.4	2.7	
مصر	1,480	0.0	-6.6	3.0	24	129	15.1	2.0	3.0	
الهند	11,278	1.0	5.3	7.1	1,187	324	23.2	3.2	1.3	
اندونيسيا	5,989	0.7	3.3	-5.8	471	6,572	20.5	2.3	2.3	
الكويت	5,379	0.4	9.7	12.2	64	41	15.3	1.7	3.6	
باكستان	42,786	1.7	2.1	5.7	57	188	10.2	1.5	5.2	
البيرو	1,785	0.3	1.8	7.1	59	1	16.6	2.7	3.2	
الفلبين	7,701	0.5	7.1	-10.0	180	137	19.6	2.2	1.6	
قطر	9,608	-0.1	6.5	12.7	114	4	14.1	1.5	4.6	
روسيا	1,152	0.3	-0.2	-0.2	541	8,597	6.6	0.8	5.4	
الامارات	4,844	0.3	6.2	10.1	132	59	12.6	1.4	5.0	
مؤشر فوتسي	537	0.3	3.1	-5.2	9,381	16,564	14.6	1.7	2.8	

دبي - الاسهم الأكثر ارتفاعا/ انخفاضاً

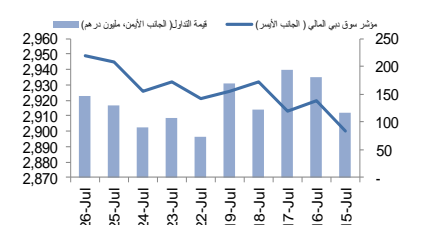
الشركة	اخر سعر	التغير %	حجم التداول (بالملايين)
تكافل الإمارات	2.35	14.6	1.84
شعاع كابيتال	1.08	1.9	0.00
دبي للاستثمار	2.03	1.5	5.04
الخليجية للاستثمارات العامة	0.28	1.4	0.48
إعمار للتطوير	5.13	0.8	1.20

الشركة	اخر سعر	التغير %	حجم التداول (بالملايين)
دريك اند سكل إنترناشيونال	0.66	-6.4	58.95
ارابتك القابضة	2.02	-1.9	2.66
إعمار مولز	2.07	-1.4	2.31
الاتحاد العقارية	0.71	-1.0	8.29
العربية للطيران	1.05	-0.9	5.81

دبي - أداء القطاعات



دبي - اتجاه النشاط (العشرة أيام الأخيرة)



مصدر البيانات: الراجحي المالية، بلومبرج



أبوظبي - الاسهم الأكثر ارتفاعا/ انخفاضاً

الشركة	آخر سعر	التغير %	حجم التداول (بالملايين)
مادحة غاز	1.11	3.7	32.867
أبوظبي الوطنية للفنادق	2.96	2.8	0.019
الواحة كابيتال	1.80	2.3	0.135
بنك الاتحاد الوطني	3.54	1.4	0.985
بنك رأس الخيمة الوطني	4.20	1.0	1.964
الشركة	آخر سعر	التغير %	حجم التداول (بالملايين)
أبوظبي لمواد البناء	0.49	-9.3	0.002
أبوظبي الوطنية للطاقة	1.18	-4.1	0.004
إسمنت رأس الخيمة	0.77	-3.8	4.257
أغذية	4.88	-0.4	0.024
سراميك رأس الخيمة	2.44	-0.4	0.046

قطر - الاسهم الأكثر ارتفاعا/ انخفاضاً

الشركة	آخر سعر	التغير %	حجم التداول (بالملايين)
الرعابة	72.50	1.1	0.024
الدولي	56.70	0.8	0.029
بروة	36.35	0.6	0.145
ناقلات	16.11	0.6	0.617
مأس الريان	37.89	0.5	0.301
الشركة	آخر سعر	التغير %	حجم التداول (بالملايين)
اتصالات قطر	73.33	-1.3	0.061
صناعات قطر	121.06	-0.9	0.106
الخليج الدولية	17.15	-0.8	0.057
الميرة	160.00	-0.8	0.022
المتحدة للتأمين	13.90	-0.5	0.372

الكويت - الاسهم الأكثر ارتفاعا / انخفاضاً

الشركة	آخر سعر	التغير %	حجم التداول (بالملايين)
بوبيان للبتر وكيمويات	938	2.0	0.272
الاتصالات المتنقلة / مجموعة	492	1.7	4.767
بنك الكويت الدولي	247	1.7	13.510
الأهلي الكويتي	218	0.9	8.755
التطوير الكويتي	611	0.5	3.110
الشركة	آخر سعر	التغير %	حجم التداول (بالملايين)
بيت التمويل الخليجي	106	-0.9	1.342
مجموعة الصناعات الوطنية	161	-0.6	1.535
NA	NA	NA	NA
NA	NA	NA	NA
NA	NA	NA	NA

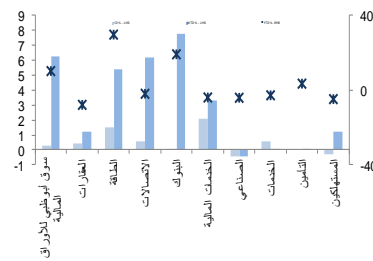
عمان - الاسهم الأكثر ارتفاعا / انخفاضاً

الشركة	آخر سعر	التغير %	حجم التداول (بالملايين)
إسمنت عمان	0.370	2.8	0.031
NA	NA	NA	NA
NA	NA	NA	NA
NA	NA	NA	NA
NA	NA	NA	NA
NA	NA	NA	NA
الشركة	آخر سعر	التغير %	حجم التداول (بالملايين)
ريست للأسمنت	0.486	-9.7	0.200
عمان والامارات	0.105	-8.7	0.090
الاسماك العمانية	0.087	-3.3	0.092
المدنية تكافل	0.092	-3.2	0.709
جلفار للهندسة والمقاولات	0.092	-3.2	0.537

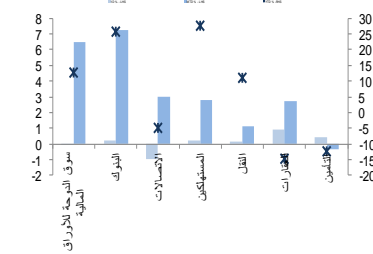
البحرين - الاسهم الأكثر ارتفاعا / انخفاضاً

الشركة	آخر سعر	التغير %	حجم التداول (بالملايين)
بنك الإثمار	0.105	5.0	0.100
بنك البحرين الوطني	0.600	0.8	0.003
البحرين للاتصالات	0.250	0.8	0.424
البنك الأهلي الم	0.700	0.7	7.893
NA	NA	NA	NA
الشركة	آخر سعر	التغير %	حجم التداول (بالملايين)
ناس	0.100	-1.0	0.025
NA	NA	NA	NA
NA	NA	NA	NA
NA	NA	NA	NA
NA	NA	NA	NA

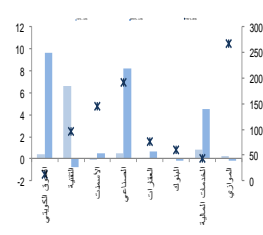
أبوظبي - أداء القطاعات



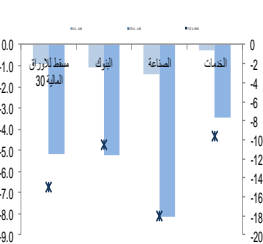
قطر - أداء القطاعات



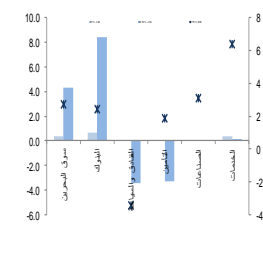
الكويت - أداء القطاعات



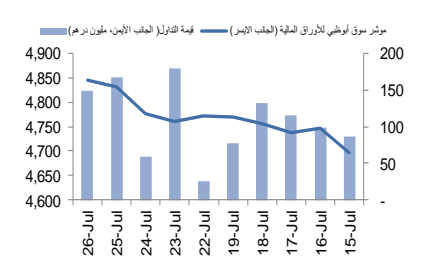
عمان - أداء القطاعات



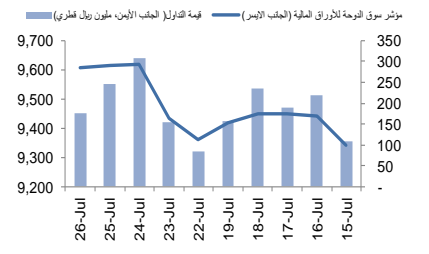
البحرين - أداء القطاعات



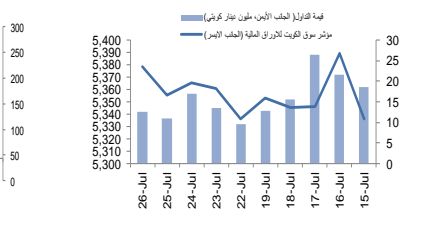
أبوظبي - اتجاه النشاط (العشرة أيام الأخيرة)



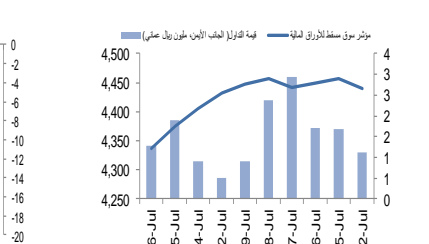
قطر - اتجاه النشاط (العشرة أيام الأخيرة)



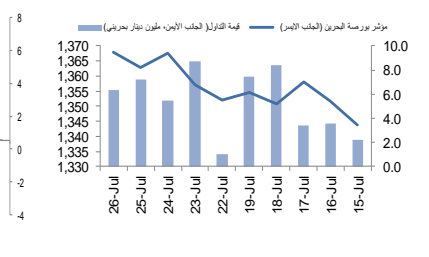
الكويت - اتجاه النشاط (العشرة أيام الأخيرة)



عمان - اتجاه النشاط (العشرة أيام الأخيرة)



البحرين - اتجاه النشاط (العشرة أيام الأخيرة)



مصدر البيانات: الراجحي المالية، بلومبرج



افصاحات مهمة للأشخاص الأمريكيين

تم اعداد هذا التقرير البحثي من قبل شركة الراجحي المالية (الراجحي)، وهي شركة مرخصة لممارسة نشاطات الأوراق المالية في المملكة العربية السعودية. وشركة الراجحي ليست وسيطا ماليا مسجلا في الولايات المتحدة الأمريكية، وبناء عليه، فإنها لا تخضع لقواعد الولايات المتحدة الأمريكية المتعلقة بإعداد التقارير البحثية واستقلالية محلي البحوث. ويتم تقديم هذا التقرير البحثي، لتوزيعه "للمستثمرين المؤسسيين الرئيسيين في الولايات المتحدة الأمريكية"، اعتمادا على الاستثناء من التسجيل الذي توفره القاعدة 6-15 من قانون تبادل الأوراق المالية الأمريكي لعام 1934 وتعديلاته ("قانون تبادل الأوراق المالية").

ويجب على أي جهة أمريكية متلقية لهذا التقرير البحثي وترغب في تنفيذ أي عملية شراء أو بيع أوراق مالية أو أدوات مالية مرتبطة بها بناء على المعلومات المقدمة في هذا التقرير البحثي، يجب عليها أن تفعل ذلك، فقط من خلال مؤسسة روزنبلات سكيوريتيز انكوربوريشن Rosenblatt Securities Inc.، وعنوانها، 40Wall Street 59th Floor, New York, NY 10005، وهي وسيط متعامل مسجل في الولايات المتحدة الأمريكية. ولا يسمح، تحت أي ظرف من الظروف، لأي متلق لها التقرير البحثي، تنفيذ أي عملية لشراء أو بيع أوراق مالية أو أدوات مالية مرتبطة بها، من خلال الراجحي. وتقبل مؤسسة روزنبلات سكيوريتيز انكوربوريشن، تحمل المسؤولية المتعلقة بمحتويات هذا التقرير البحثي، وفقا للشروط المضحة اذناه، في حالة تسليم هذا التقرير لشخص أمريكي لا يكون مستثمرا مؤسسيا أمريكيا رئيسيا.

إن المحلل الذي يظهر اسمه في هذا التقرير البحثي، غير مسجل أو مؤهل كمحلل باحث لدى هيئة تنظيم الأوراق المالية والبورصات الأمريكية FINRA وربما لا يكون شخصا مرتبطا بمؤسسة روزنبلات سكيوريتيز انكوربوريشن، وبناء عليه، فإنه ربما لا يخضع للقيود المعمول بها بموجب قواعد هيئة تنظيم الأوراق المالية والبورصات الأمريكية FINRA المتعلقة بإقامة اتصالات مع شركة تابعة أو الظهور في وسائل الاعلام والتداول في أوراق مالية تكون في حساب محلل باحث.

الملكية وتضارب المصالح الجوهري

لا تملك مؤسسة روزنبلات سكيوريتيز انكوربوريشن، أو شركاتها التابعة، "ملكية منفعة"، كما هو محدد وفقا للقسم 13(d) من قانون تبادل الأوراق المالية، 1% أو أكثر من أوراق الملكية (الاسهم) equity securities المذكورة في التقرير. ويمكن أن يكون لدى مؤسسة روزنبلات سكيوريتيز انكوربوريشن أو شركاتها التابعة وأو موظفيها أو مديريها أو العاملين لديها، مصالح أو مراكز استثمارية مغطاة long positions أو مراكز استثمارية مكشوفة short positions، كما يمكن أن يقوموا في أي وقت من الأوقات بعمليات شراء أو بيع بصفة أصيل أو وكيل للأوراق المالية المشار إليها في هذه الوثيقة. إن مؤسسة روزنبلات سكيوريتيز انكوربوريشن ليست لديها أي دراية بأي تضارب مصالح جوهري حتى تاريخ هذا المنشور أو النشر.

نشاطات التعويض والمصرفية الاستثمارية

لم تقم مؤسسة روزنبلات سكيوريتيز انكوربوريشن، أو أي شركة تابعة لها، بإدارة أو المشاركة في ادارة طرح عام للاكتتاب في أوراق مالية للشركة التابعة خلال الاثني عشر (12) شهرا الماضية، كما أنها لم تتلقى تعويضا نظير قيامها بنشاطات مصرفية استثمارية من الشركة التابعة خلال الاثني عشر (12) شهرا الماضية، ولا يتوقع أن تستلم في أي شركة تابعة لها، أو تعتمز البحث عن تعويض مقابل خدمات مصرفية استثمارية من الشركة خلال الأشهر الثلاثة التالية.

افصاحات اضافية

إن هذا التقرير البحثي متاح للتوزيع، فقط تحت الظروف التي يمكن أن يسمح بها القانون المعمول به. ولا يتعد هذا التقرير البحثي بالأهداف الاستثمارية المحددة أو المؤسسات المالية أو الاحتياجات الخاصة بأي متلق محدد، حتى لو تم إرساله إلى متلق وحيد لهذا التقرير. إن هذا التقرير البحثي ليس مضمونا أن يكون بيانا كاملا أو ملخص لأي أوراق مالية أو أسواق أو تقارير أو تطورات، حسب ما هو مشار إليه في هذا التقرير البحثي. وسوف لن يكون هناك أي التزام أو مسؤولية على أي من الراجحي أو أي من مرانها أو موظفيها أو العاملين لديها أو وكلائها، أيًا كان منشؤه، عن أي خطأ أو عدم دقة أو عدم اكتمال يتعلق بحقيقة أو رأي متضمن في هذا التقرير البحثي، أو عدم اهتمام في اعداد أو نشر هذا التقرير البحثي، أو أي خسائر أو أضرار ربما تنشأ من استخدام هذا التقرير البحثي.

وربما تعتمد الراجحي، على حواجز معلومات information barriers، مثل "الجدران الصينية Chinese Walls" للسيطرة على تدفق المعلومات في ما بين مجالات أو وحدات أو أقسام أو مجموعات أو الشركات التابعة للراجحي.

إن الاستثمار في أي أوراق مالية غير أمريكية أو في أدوات مالية مرتبطة بها (يشمل ذلك ايصالات ايداع الأوراق المالية ADRs) التي تم نقاشها في هذا التقرير البحثي، ربما يظهر مخاطر معينة. ذلك لأن الأوراق المالية الخاصة بجهات اصدار غير أمريكية، ربما لا تكون مسجلة لدى، أو ربما تكون خاضعة لأنظمة، هيئة الأوراق المالية والبورصات الأمريكية. ويمكن أن تكون المعلومات المتعلقة بمل هذه الأوراق المالية غير الأمريكية أو الأدوات المالية ذات الصلة، محدودة. وربما لا تكون الشركات الأجنبية، خاضعة لمعايير المراجعة ورفع التقارير والمنطلقات التنظيمية التي يمكن مقارنتها بتلك المعمول بها داخل الولايات المتحدة الأمريكية.

إن قيمة أي استثمار أو دخل متحقق من أي أدوات مالية مرتبطة بها، تم نقاشها في هذا التقرير البحثي، ويعلم غير الدولار الأمريكي، تكون خاضعة لتقلبات أسعار صرف العملات التي ربما يكون لها تأثيرات ايجابية أو سلبية على قيمة أو الربح المتوقع من تلك الأوراق المالية أو الأدوات المالية المرتبطة بها.

إن الأداء الماضي، ليس بالضرورة أن يكون دليلا ومرشدا للأداء المستقبلي، كما أن شركة الراجحي المالية لا تقدم تعهدا أو ضمانا، صريحا أو ضمنا، في ما يتعلق بالأداء المستقبلي. وقد يشهد الربح من الاستثمارات تذبذبا. كذلك، فإن سعر أو قيمة الاستثمارات التي يرتبط بها هذا التقرير البحثي، سواء بشكل مباشر أو غير مباشر، ربما يهبط أو يرتفع بشكل مغاير لمصالح المستثمرين. وقد تصبح أي توصية أو رأي متضمن في هذا التقرير البحثي، قديمة نتيجة للتغيرات التي تحدث في البيئة التي تعمل فيها الجهة المصدرة للأوراق المالية التي تخضع للتحليل، بالإضافة إلى التغيرات التي تطرأ على التقديرات والتنبؤات والافتراضات ومنهجية التقييم المستخدمة في هذا التقرير.

ولا يسمح بنسخ أو إرسال أو استخراج نسخ طبق الأصل، لأي جزء من محتويات هذا التقرير البحثي، بأي شكل أو بأي طريقة، بدون الموافقة الخطية المسبقة من شركة الراجحي، كما أن الراجحي لا تقبل أي مسؤولية أيا كان نوعها، عن الأفعال التي تصدر عن الغير، في ما يتعلق بهذا الموضوع. لقد تم اعداد وثيقة البحث هذه، بواسطة شركة الراجحي المالية ("الراجحي المالية") ومقرها الرياض، المملكة العربية السعودية. وقد تم اعدادها ليتم استخدامها اعتمادا على ما بواسطة عملاء الراجحي المالية ولا يجوز اعادة توزيعها أو اعادة إرسالها أو الإفصاح عنها، كليا أو جزئيا، أو بأي شكل أو طريقة، بدون الموافقة المكتوبة الصريحة من شركة الراجحي المالية. إن استلامكم واستعراضكم لهذه الوثيقة البحثية، يمثل موافقتكم على عدم اعادة توزيع أو إرسال أو الإفصاح للآخرين عن المحتويات أو الآراء أو الملخصات أو المعلومات التي تشتمل عليها هذه الوثيقة، قبل أن يتم الإفصاح بشكل عام، عن هذه المعلومات من قبل شركة الراجحي المالية. لقد تم الحصول على المعلومات التي تشتمل عليها هذه الوثيقة، من مصادر عامة متنوعة يعتقد بأنها موثوقة، ولكننا لا نضمن دقتها. إن شركة الراجحي المالية لا تقدم أي تعهدات أو ضمانات (صريحة أو ضمنية)، في ما يتعلق بالبيانات والمعلومات المقدمة، كما أن شركة الراجحي المالية، لا تتعهد بأن محتويات هذه الوثيقة من المعلومات مكتملة، أو خالية من أي أخطاء، أو أنها غير مضللة، أو أنها مناسبة لأي غرض محدد. وتوفر وثيقة البحث هذه معلومات عامة فقط. ولا تشكل المعلومات أو أي رأي معين عن، عرضا أو دعوة لعمل أو تقديم عرض، لشراء أو بيع أي أوراق مالية أو منتجات استثمارية أخرى ترتبط بتلك الأوراق المالية أو الاستثمارات. ولا يقصد منها تقديم نصيحة بشأن الاستثمار الشخصي كما أنها لا تأخذ في الاعتبار الأهداف الاستثمارية المحددة والوضع المالي والاحتياجات الخاصة بأي شخص معين ربما يحصل على هذه الوثيقة.

وينبغي على المستثمرين البحث عن الاستشارة المالية أو القانونية أو الخاصة بالضرائب، في ما يتعلق بملاعة الاستثمار في أي أوراق مالية أو الاستثمارات الأخرى أو الاستراتيجيات الاستثمارية التي تم نقاشها أو التوصية بها في هذه الوثيقة البحثية، كما يجب عليهم أن يفهموا أن البيانات أو الإفادات المتعلقة بالفرص المستقبلية ربما لا تتحقق. وينبغي على المستثمرين أن ينتبهوا إلى أن الربح المتوقع من تلك الأوراق المالية أو الاستثمارات الأخرى، إذا وجد، قد يتذبذب وأن سعر أو قيمة تلك الأوراق المالية والاستثمارات ربما يرتفع أو يهبط. ويمكن أن يكون للتقلبات التي تحدث في أسعار صرف العملات تأثيرات عكسية على قيمة أو سعر أو الربح المتوقع من، استثمارات محددة. ووفقا لذلك، ربما يحصل المستثمرون على مبالغ أقل من أصل المبالغ التي استثمروها. وربما يكون للراجحي المالية أو لموظفيها أو لوكلائها أو أكثر من شركاتها التابعة (يشمل ذلك محلي البحوث)، مصلحة مالية في الأوراق المالية للمصدر (المصدرين) أو في استثمارات ذات صلة، بما في ذلك المراكز المغطاة أو المراكز المكشوفة في الأوراق المالية أو الضمانات أو حقوق الخيارات المستقبلية أو عقود الخيار أو المشتقات المالية أو الأدوات المالية الاستثمارية الأخرى. وربما تقوم شركة الراجحي المالية أو الشركات التابعة لها، من وقت لآخر، بأعمال مصرفية استثمارية أو خدمات أخرى، لجذب أعمال مصرفية استثمارية أو أعمال أخرى من، أي شركة جرى ذكرها في هذه الوثيقة البحثية. وسوف لن تكون الراجحي المالية، وكذلك شركاتها التابعة وموظفيها، خاضعة لأي خسارة أو أضرار، مباشرة أو غير مباشرة أو تبعية، قد تنشأ، بصورة مباشرة أو غير مباشرة، عن أي استخدام للمعلومات التي تتضمنها هذه الوثيقة البحثية.

إن وثيقة البحث هذه، وأي توصيات تشتمل عليها، تخضع للتغيير بدون اخطار مسبق. ولا تتحمل شركة الراجحي المالية أية مسؤولية عن تحديث المعلومات الواردة في وثيقة البحث هذه. كما لا يسمح أيضا بتغيير أو اصدار نسخة طبق الأصل أو إرسال أو توزيع، كل أو أي جزء من وثيقة البحث هذه، بأي شكل أو بأي وسيلة. وهذه الوثيقة البحثية، غير موجهة إلى، أو يعتمز توزيعها إلى أو استخدامها بواسطة، أي شخص أو كيان يكون مواطنا أو يقيم في أو يقع مقره في أي مركز أو ولاية أو دولة أو أي اختصاص تشريعي اخر، يكون فيها هذا التوزيع أو النشر أو توفير الوثيقة أو استخدامها، مخالفا للقانون، أو ربما يجعل الراجحي المالية أو أي واحدة من شركاتها التابعة، عرضة لأي متطلبات تسجيل أو ترخيص في اطار ذلك الاختصاص التشريعي.



إخلاء المسؤولية

أعدت وثيقة البحث هذه من قبل شركة الراجحي المالية "الراجحي المالية"، الرياض، المملكة العربية السعودية للاستخدام العام من عملاء شركة الراجحي المالية ولا يجوز إعادة توزيعها أو إعادة إرسالها أو الإفصاح عنها، كلياً أو جزئياً، أو بأي شكل أو طريقة، دون موافقة كتابية صريحة من شركة الراجحي المالية. إن استلام هذه الوثيقة والإطلاع عليها يعتبر بمثابة موافقة من جانبكم على عدم إعادة توزيع أو إعادة إرسال أو الإفصاح للآخرين عما تتضمنه من محتويات وأراء، واستنتاجات أو معلومات قبل نشر تلك المعلومات للعموم من جانب شركة الراجحي المالية. وقد تم الحصول على المعلومات الواردة في هذه الوثيقة من مصادر عامة مختلفة يعتقد أنها معلومات موثوقة لكننا لا نضمن دقتها. وشركة الراجحي المالية لا تقدم أية إقرارات أو ضمانات (صريحة أو ضمنية) بشأن البيانات والمعلومات المقدمة كما أنها لا تقر بأن المعلومات التي تتضمنها هذه الوثيقة هي معلومات كاملة أو خالية من أي خطأ أو غير مضللة أو أنها تصلح لأي عرض محدد. فوثيقة البحث هذه إنما تقدم معلومات عامة فقط. كما أنه لا المعلومات ولا أي رأي وارد في هذه الوثيقة يشكل عرضاً أو دعوة لتقديم عرض لشراء أو بيع أي أوراق مالية أو غيرها من المنتجات الاستثمارية ذات الصلة بتلك الأوراق المالية أو الاستثمارات. وليس الغرض من هذه الوثيقة تقديم مشورة شخصية في مجال الاستثمار كما أنها لا تأخذ في الاعتبار الأهداف الاستثمارية أو الوضع المالي أو الاحتياجات المحددة لأي شخص معين قد يستلم هذه الوثيقة.

ينبغي للمستثمرين السعي للحصول على المشورة المالية أو القانونية أو الضريبية بشأن مدى ملاءمة الاستثمار في أي أوراق مالية، أو استثمار آخر أو أية استراتيجيات استثمار جرت مناقشتها أو التوصية بها في هذه الوثيقة، وينبغي للمستثمرين تفهم أن البيانات المتعلقة بالتوقعات المستقبلية الوارد في هذه الوثيقة قد لا تتحقق. كذلك ينبغي للمستثمرين ملاحظة أن الدخل من أوراق مالية من هذا النوع أو غيرها من الاستثمارات، إن وجد، قد يتعرض للتقلبات وبأن سعر أو قيمة تلك الأوراق المالية والاستثمارات يكون عرضة للارتفاع أو الانخفاض. كما أن التقلبات في أسعار الصرف قد يكون لها آثار سلبية على قيمة أو ثمن، أو الدخل المتأتي من استثمارات معينة. وبناء عليه، يمكن للمستثمرين أن يحصلوا على عائد يكون أقل من مبلغ رأسمالهم المستثمر أساساً. ويجوز أن يكون لشركة الراجحي المالية أو المسؤولين فيها أو واحد أو أكثر من الشركات الفرعية التابعة لها (بما في ذلك محلي البحث) مصلحة مالية في الأوراق المالية للجهة أو الجهات المصدرة لتلك الأوراق المالية أو الاستثمارات ذات العلاقة، بما في ذلك المراكز طويلة أو قصيرة الأجل في الأوراق المالية، وخيارات شراء الأسهم أو العقود الأجلية أو الخيارات الأخرى أو المشتقات، أو غيرها من الأدوات المالية. كما يجوز لشركة الراجحي المالية أو الشركات التابعة لها أن تقوم من وقت لآخر بإداء الخدمات المصرفية الاستثمارية أو غيرها من الخدمات أو السعي لتأمين الخدمات المصرفية الاستثمارية أو غيرها من الأعمال من أي شركة من الشركات المذكورة في هذه الوثيقة من وثائق البحث. وشركة الراجحي المالية، بما في ذلك الشركات التابعة لها وموظفيها، لا تكون مسؤولة عن أي أضرار مباشرة أو غير مباشرة أو خسارة أو أضرار أخرى قد تنشأ، بصورة مباشرة أو غير مباشرة، من أي استخدام للمعلومات الواردة في هذه الوثيقة من وثائق البحث. ولا يجوز تغيير أو استنساخ أو إرسال أو توزيع هذه الوثيقة من وثائق البحث وأية توصيات واردة فيها للتغيير دون إشعار مسبق. وشركة الراجحي المالية لا تتحمل أي مسؤولية عن تحديث المعلومات الواردة في هذه الوثيقة من وثائق البحث. ولا يجوز تغيير أو استنساخ أو إرسال أو توزيع هذه الوثيقة من وثائق البحث كلياً أو جزئياً بأي شكل أو بأي وسيلة. كما يراعى أن هذه الوثيقة من وثائق البحث ليست موجهة إلى أو معدة للتوزيع أو استخدامها من قبل أي شخص أو كيان سواء كان مواطناً أو مقيماً في أي مكان أو دولة أو بلد أو أية ولاية قضائية أخرى، حيثما يكون مثل هذا التوزيع أو النشر أو توافر أو استخدام هذه الوثيقة مخالفاً للقانون أو يتطلب من شركة الراجحي المالية أو أي من فروعها القيام بأي تسجيل أو استيفاء أي شرط من شروط الترخيص ضمن ذلك البلد أو تلك الولاية القضائية.

للاتصال

شركة الراجحي المالية
إدارة البحوث

المكتب الرئيسي، طريق الملك فهد

صندوق البريد 5561، الرياض 11432

المملكة العربية السعودية

البريد الإلكتروني:

research@alrajhi-capital.com

تم ترخيص شركة الراجحي المالية من قبل هيئة السوق المالية السعودية، بموجب ترخيص رقم 37/07068

الراجحي المالية
Al Rajhi Capital

