



إدارة البحوث  
research@alrajhi-capital.com  
هاتف: +966 11 211 9449

مؤشر تداول  
قيمة التداول ( مليون الريالات)  
8,171.2  
-1.38%  
4,642.2  
-83.78%

### نظرة على الأسواق العالمية

- ارتفعت أسواق الأسهم الأمريكية يوم الأربعاء ، مدعومة بارتفاع اسهم البنوك والطاقة والتجزئة. وارتفع مؤشر داوجونز ومؤشر اس اند بي ٥٠٠ بنسبة ١.٠٪ و ٠.٧٪ على التوالي، بينما ارتفع مؤشر ناسداك المركب بنسبة ٠.٤٪.
- انخفضت الاسواق الأوروبية يوم الأربعاء. حيث انخفض مؤشر كاك ٤٠ بنسبة ٠.٣٪، متأثرا بقطاعي المرافق والمالية، بينما انخفض مؤشر داكس بنسبة ٠.٣٪، متأثرا باسهم التكنولوجيا. في حين، ارتفع مؤشر فنتسي ١٠٠ بنسبة ٠.٤٪، حيث دعم انخفاض الجنية الاسهم الموجهة للتصدير. من ناحية اقتصادية، كانت بيانات مسح ثقة المستهلك الالماني اعلى من المتوقع (٩,٧ نقطة في سبتمبر ٩,٦ نقطة للاجماع).
- أغلقت أسواق الأسهم لدول مجلس التعاون الخليجي على تباين يوم امس. وارتفع سوق عمان بنسبة ٠.٥٪، بينما ارتفع سوق دبي بنسبة ٠.٢٪، مدفوعة باعمار العقارية. بالإضافة الى ذلك، ارتفع سوق الكويت بنسبة ٠.٢٪. في حين، انخفض سوق البحرين بنسبة ٠.٢٪، بينما ظل سوق ابوظبي وسوق قطر دون تغيير على نطاق واسع.
- تداول أسواق الأسهم الاسيوية في المنطقة الحمراء هذا الصباح، في ظل مخاوف المستثمرين من انخفاض النمو العالمي. وانخفض مؤشر نيكاي ٢٢٥ ومؤشر هانغ سنغ بنسبة ٠.٣٪ لكل منهما، بينما انخفض مؤشر كوسبي ومؤشر شنغهاي المركب بنسبة ٠.٢٪ و ٠.١٪ على التوالي.
- ارتفعت اسعار خام برنت بنسبة ١.٧٪ يوم الأربعاء ، حيث اشار تقرير ادارة معلومات الطاقة الى انخفاض اسبوعي في المخزونات الخام الامريكية. واغلقت عقود الخام الرئيسية خام برنت وخام غرب تكساس الوسيط عند ٦٠.٤٩ دولار (+ ١.٧٪) و ٥٥.٧٨ دولار (+ ١.٦٪) على التوالي.

### نظرة على السوق السعودي

- فقد المؤشر العام لسوق الأسهم السعودية "تداول" ١١٤,٣٧ نقطة أو انخفض بنسبة ١.٣٨٪ وأغلق عند مستوى ٨,١٧١,١٧ نقطة. وأغلقت مؤشرات اثنا عشر قطاع من أصل واحد وعشرين قطاع على انخفاض. وكانت نسبة الارتفاع الى نسبة الانخفاض ٨١١٩٧. وكانت قيمة التداول ٤,٦ مليار ريال
- التعاونية تعلن عن موافقة وزارة الحج لتقديم خدمات التأمين للحجاج: حصلت الشركة التعاونية للتأمين "تعاونية" على موافقة ساما لتوقع عقد مع وزارة الحج والعمرة لتقديم خدمات التأمين للحجاج القادمين من الخارج. (تداول)
- الرئيس التنفيذي لـ الكيمياء السعودية تستثمر ٣٨٠ مليون ريال في قطاعي الادوية والمتفجرات: أشار محمد البدر الرئيس التنفيذي للشركة الكيمياء السعودية ان الشركة استثمرت ٣٨٠ مليون ريال في قطاعي الادوية والمتفجرات.(سي ان بي سي العربية)
- الإئماء طوكيو توقع عقد مع شركة الماروز : أعلنت شركة الإنماء طوكيو مارين عن توقع عقد وكالة تأمينية غير حصرية مع شركة الماروز للخدمات التأمينية. وبموجب هذه الإتفاقية تقوم شركة الماروز بتسويق وبيع وثائق التأمين التجارية والفردية مع شركة الإنماء طوكيو مارين في كل أنحاء المملكة. (تداول)

### المؤشرات الاقتصادية

التاريخ	المؤشر الاقتصادي	الفعلي	إجماع	سابق
26-Aug	مناخ الاعمال في ألمانيا	94.3	95.1	95.7
26-Aug	طلبية السلع طويلة الأجل في الولايات المتد	2.1%	1.1%	1.9%
27-Aug	الناتج المحلي الإجمالي في ألمانيا (على اساس	0.4%	0.4%	0.4%
27-Aug	مؤشر أسعار المنازل في الولايات المتحدة (=	2.1%	2.4%	2.4%
29-Aug	معدل البطالة في ألمانيا	5.0%	5.0%	5.0%
29-Aug	مناخ الاعمال في منطقة اليورو	0.08	-0.12	-0.12
29-Aug	التضخم الاستهلاكي (أولية) في ألمانيا (على اساس سنوي)	1.3%	1.3%	1.1%
29-Aug	الناتج المحلي الإجمالي الأمريكي (أولية) (على اساس سنوي)	2.0%	2.0%	2.1%
30-Aug	مبيعات التجزئة في ألمانيا (على اساس سنوي)	-	-	3.5%
30-Aug	التضخم الاستهلاكي (أولية) في منطقة اليورو (على اساس	1.1%	1.0%	1.0%

### المؤشرات الإقليمية الرئيسية

تداول	اغلق	يوم واحد%	الاسبوع حتى تاريخه %	العام حتى تاريخه %
تداول (MT30)	8,171	-1.4	-3.3	4.4
سوق قطر	1,182	-1.8	-3.5	3.6
بورصة الكويت	10,025	0.0	1.1	-2.7
سوق ابوظبي	6,542	0.2	-1.0	24.2
سوق دبي المالي	5,129	0.0	1.8	4.3
سوق مسقط	2,758	0.2	-0.4	9.0
سوق البحرين	3,973	0.5	-0.4	-8.1
ام اس سي أي الخليجي	1,534	-0.2	0.1	14.7
	559	-1.0	-2.0	3.8

### السلع والعملات الرئيسية

اغلق	يوم واحد%	الاسبوع حتى تاريخه %	العام حتى تاريخه %
1,542	0.2	1.0	20.3
18.40	0.3	5.6	18.7
60.14	-0.6	1.3	9.4
58.98	-0.3	-1.2	14.4
1.11	0.0	-0.5	-3.3
98.19	0.0	0.6	2.1
105.92	0.2	-0.5	3.6

### المؤشرات العالمية الرئيسية

اغلق	يوم واحد%	الاسبوع حتى تاريخه %	العام حتى تاريخه %
26,036	1.0	1.6	11.6
2,888	0.7	1.4	15.2
20,378	-0.5	-1.6	1.8
25,517	-0.4	-2.5	-1.3
7,115	0.4	0.3	5.7
5,369	-0.3	0.8	13.5
2,112	0.3	0.8	12.1
965	0.1	-0.9	0.0

### أسعار الفائدة

شهر واحد	شهور 3	شهر 12	التغير 3 ش
2.12	2.12	1.95	-0.20
2.41	2.42	2.41	-0.19
2.26	2.41	2.43	-0.21

29/Aug/2019 9:08 AM

محدث كما في



ملخص الشركات الواقعة تحت تغطيتنا

(ريال سعودي)	القيمة السوقية (مليون ريال)	سعر الإغلاق	السعر المستهدف	التغير (%)	متوسط التداول اليوم (مليون ريال)	السعر/للبيع (مرة)			قيمة المنشأة/ EBITDA (مرة)			
						2020E	2019E	2018A	2020E	2019E	2018A	
<b>المواد الأساسية</b>												
سابك	301,800	100.60	108.0	7.36	468.9	23.4x	26.5x	16.1x	8.8x	9.2x	7.5x	
سبكيم	13,552	18.48	24.0	29.87	42.0	11.3x	12.1x	13.5x	7.9x	8.1x	7.5x	
سافكو	33,625	80.70	93.0	15.24	55.8	16.5x	19.2x	18.4x	15.6x	15.5x	14.1x	
التصنيع	9,271	13.86	14.0	1.01	50.0	NM	23.1x	8.4x	13.7x	19.2x	7.0x	
ينساب	31,163	55.40	61.0	10.11	69.1	12.3x	17.8x	14.9x	8.2x	9.1x	9.5x	
المتقدمة	11,257	57.20	59.0	3.15	32.8	14.3x	14.5x	13.9x	10.7x	11.1x	10.4x	
اسمنت العربية	2,950	29.50	29.0	(1.69)	8.7	18.2x	18.9x	NM	9.8x	10.0x	21.5x	
اسمنت اليمامة	4,147	20.48	19.0	(7.23)	10.2	32.5x	18.6x	NM	13.9x	12.6x	34.2x	
اسمنت اسعودية	9,716	63.50	59.0	(7.09)	22.2	17.3x	20.2x	18.5x	12.8x	14.1x	12.9x	
اسمنت القصيم	4,842	53.80	49.0	(8.92)	5.7	17.3x	18.7x	25.1x	11.6x	12.3x	12.8x	
اسمنت ينبع	5,308	33.70	30.0	(10.98)	9.9	21.6x	23.9x	41.4x	12.5x	12.9x	13.8x	
اسمنت الجنوبية	7,700	55.00	52.0	(5.45)	8.3	18.5x	18.3x	26.5x	12.7x	12.9x	13.9x	
معادن	52,815	45.20	45.0	(0.44)	79.5	NM	NM	31.2x	12.9x	15.5x	15.6x	
<b>الاتصالات</b>												
الاتصالات السعودية	200,800	100.40	97.0	(3.39)	200.4	16.7x	17.8x	17.0x	8.9x	9.2x	8.3x	
موبايلي	19,520	25.35	21.5	(15.19)	92.0	NM	NM	NM	6.8x	6.9x	5.4x	
زين	6,981	11.96	UR	NA	57.5	8.9x	8.9x	14.5x	4.8x	4.8x	4.5x	
<b>الغذاء والزراعة</b>												
المراعي	50,700	50.70	51.0	0.59	51.3	25.5x	26.3x	23.9x	13.9x	14.3x	12.9x	
صافولا	17,007	31.85	30.0	(5.81)	35.4	25.1x	26.8x	NM	27.0x	28.1x	34.0x	
هرفي	3,299	51.00	68.0	33.33	3.3	13.1x	14.6x	14.3x	12.3x	13.6x	10.9x	
التموين	7,265	88.60	91.0	2.71	17.6	14.8x	15.5x	14.5x	13.4x	14.2x	11.9x	
<b>التجزئة</b>												
جرير	19,200	160.00	171.0	6.88	56.3	17.7x	19.2x	19.0x	16.5x	17.9x	18.9x	
فواز الحكير	4,502	21.44	20.0	(6.72)	17.8	22.6x	31.1x	44.0x	15.3x	17.8x	10.9x	
العثيم	7,209	80.10	79.0	(1.37)	8.6	25.3x	27.5x	20.9x	14.2x	15.2x	12.0x	
اكسترا	3,815	76.30	80.0	4.85	14.1	14.1x	17.2x	19.9x	10.9x	13.2x	15.0x	
<b>الرعاية الصحية</b>												
دلة	3,743	49.90	51.0	2.20	12.6	17.7x	26.0x	23.4x	16.3x	20.3x	18.0x	
المواساة	8,900	89.00	89.0	0.00	12.5	18.2x	22.8x	22.4x	13.6x	16.3x	16.9x	
رعاية	2,301	51.30	44.0	(14.23)	6.2	27.0x	30.2x	36.2x	12.6x	12.7x	12.9x	
الحمادي	2,729	22.74	22.0	(3.25)	11.4	19.0x	26.4x	34.4x	12.4x	14.7x	17.5x	
<b>أخرى</b>												
بوبا العربية	12,720	106	102.0	(3.77)	20.6	20.0x	21.2x	18.4x	NM	NM	NM	
البحري	10,257	26.05	UR	NA	17.7	8.5x	8.5x	13.9x	7.6x	7.6x	10.3x	
ليجام سبورتس	4,238	80.90	90.0	11.25	11.5	15.6x	17.6x	17.1x	13.0x	14.5x	11.2x	

المصدر: بلومبرج ، الراجحي المالية.



أداء الاسواق الخليجية

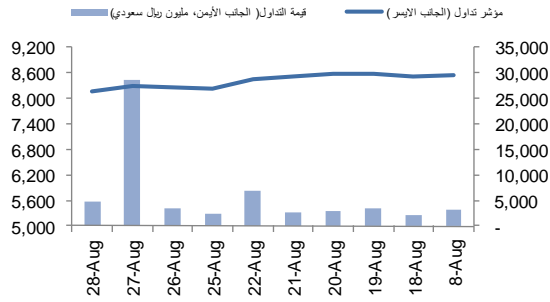
الدولة	آخر اغلاق	التغير في المؤشر %			رسملة السوق بليون دولار	حجم التداول مليون سهم	قيمة التداول مليون دولار	السعر/الربح 12M	سعر/ق دفترية أسعار جارية	عائد توزيعات 12M (%)
		يوم واحد	شهر واحد	العام لتاريخه						
تداول	8,171	-1.4	-6.4	4.4	126	1,220	20.1	1.8	3.7	
تداول (MT30)	1,182	-1.8	-6.8	3.6	41	NA	14.5	1.5	4.4	
بورصة قطر	10,025	0.0	-4.6	-2.7	55	49	11.6	1.0	4.5	
سوق دبي	2,758	0.2	-5.5	9.0	55	28	15.2	1.0	4.5	
سوق ابو ظبي	5,129	0.0	-3.6	4.3	51	47	15.2	1.5	4.8	
سوق الكويت	6,542	0.2	-3.0	24.2	42	54	15.8	1.9	3.4	
سوق مسقط	3,973	0.5	5.6	-8.1	17	6	8.1	0.8	6.9	
سوق البحرين	1,534	-0.2	-0.9	14.7	2	1	11.4	1.0	5.1	

أداء الاسواق الناشئة

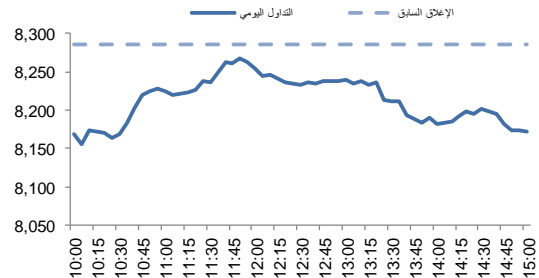
الدولة	آخر اغلاق	التغير في المؤشر %			رسملة السوق بليون ريال	حجم التداول مليون سهم	قيمة التداول مليون دولار	السعر/الربح 12M	سعر/ق دفترية أسعار جارية	عائد توزيعات 12M (%)
		يوم واحد	شهر واحد	العام لتاريخه						
البرازيل	98,194	0.9	-3.6	11.7	435	2,409	15.3	2.0	3.0	
جمهورية التشيك	1,024	-1.0	-3.1	3.8	2	20	11.7	1.3	5.1	
اليونان	843	1.4	-6.3	37.5	28	72	21.9	0.7	3.1	
هنغاريا	38,707	-1.0	-5.1	-1.1	5	31	9.6	1.2	3.1	
ماليزيا	1,585	-0.3	-3.0	-6.2	93	123	20.2	1.6	3.6	
المكسيك	40,942	0.7	0.2	-1.7	168	294	15.3	2.0	3.4	
جنوب افريقيا	54,256	0.7	-4.5	2.9	251	1,195	15.4	1.8	4.3	
تايوان	10,434	0.0	-3.6	7.3	1,699	2,912	16.6	1.6	4.4	
تايلاند	1,623	0.4	-5.2	3.8	2,598	1,257	18.2	1.8	3.2	
تركيا	95,908	-0.1	-6.0	5.1	1,243	1,123	7.6	0.9	3.7	
تشيلي	4,610	0.1	-7.3	-9.7	946	150	14.8	1.4	3.8	
الصين	3,789	-0.4	-1.2	25.8	8,875	19,213	13.8	1.7	2.3	
كولومبيا	1,537	0.3	-1.6	15.9	16	23	12.5	1.2	3.5	
مصر	1,359	1.6	7.2	6.4	116	44	16.2	1.8	2.7	
الهند	11,046	-0.5	-0.6	1.7	545	2,313	23.4	2.7	1.3	
اندونيسيا	6,288	0.1	-1.6	1.5	10,705	438	19.2	2.2	2.5	
الكويت	6,542	0.2	-3.0	24.2	42	54	15.8	1.9	3.4	
باكستان	30,638	0.2	-4.1	-17.3	112	31	7.5	1.0	6.8	
البيرو	1,538	0.6	-7.5	-7.4	0	20	16.4	2.0	3.1	
الفلبين	7,818	-0.4	-2.8	4.7	180	92	17.6	2.0	1.7	
قطر	10,025	0.0	-4.6	-2.7	41	49	14.5	1.5	4.4	
روسيا	1,267	0.6	-6.9	18.5	16,166	677	5.4	0.9	7.1	
الامارات	5,129	0.0	-3.6	4.3	51	47	15.2	1.5	4.8	
مؤشر فوتسي	486	-0.2	-6.8	1.6	42,168	46,535	13.6	1.3	3.1	



نشاط الاتجاه - نشاط الاتجاه (آخر 10 أيام)



مدة تداول خلال اليوم



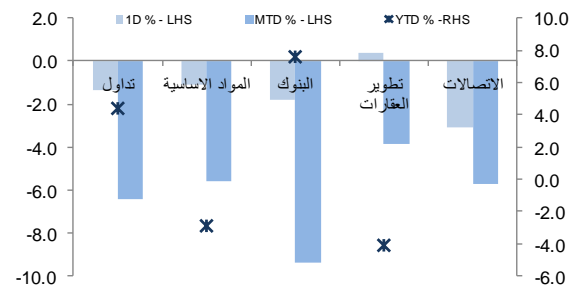
تداول- الاسهم الأكثر ارتفاعا/ انخفاضاً

تداول- أداء قطاعات الرسملة الكبيرة ( وزن كبير في المؤشر من 10%)

الشركة	آخر سعر	التغير %	حجم التداول (بالملايين)	قيمة التداول (مليون ريال)
مجموعة السريع	11.86	9.0	3.620	41.51
اسمنت المدينة	14.52	6.8	2.769	39.83
الشركة الوطنية للتعليم والتعلم	27.40	5.0	0.286	7.74
اسمنت أم القرى	16.76	4.1	1.057	17.61
الصناعات الكيماوية الأساسية	21.84	4.0	0.028	0.59

الشركة	آخر سعر	التغير %	حجم التداول (بالملايين)	قيمة التداول (مليون ريال)
أسواق العتيم	80.1	-4.6	0.059	4.80
سدافكو	128.8	-4.6	0.037	4.78
معادن	45.2	-4.1	1.821	84.69
البنك السعودي الفرنسي	36.2	-4.0	1.740	63.63
إكسترا	76.3	-3.9	0.244	18.73



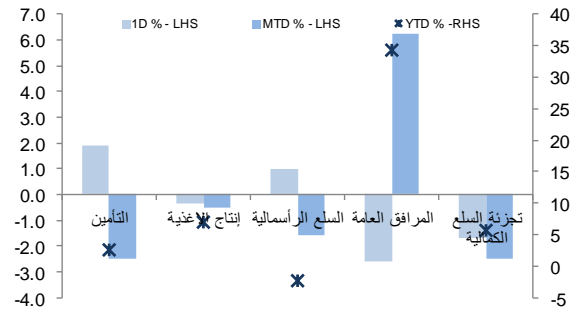
تداول- الاسهم الأكثر رفعا /خفضا للمؤشر

تداول - أداء قطاعات الرسملة المتوسطة ( وزن متوسط في المؤشر بين 5%-10%)

الشركة	آخر سعر	التغير %	حجم التداول (بالملايين)	قيمة التداول (مليون ريال)
جيل عمر	25.50	1.6	2.6	0.51
التعاونية للتأمين	68.00	4.0	1.8	0.81
صافولا	31.85	1.4	1.7	0.97
مكة للإنشاء والتعمير	76.00	1.6	1.3	0.00
يوبيا	106.00	1.9	1.2	0.24

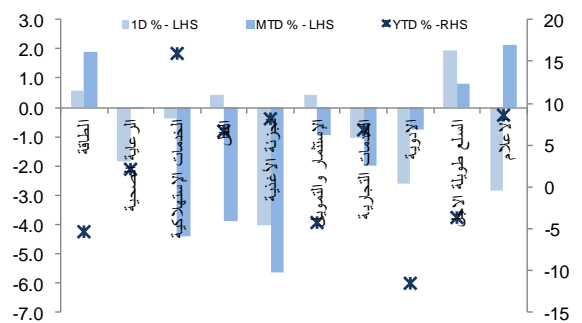
الشركة	آخر سعر	التغير %	حجم التداول (بالملايين)	قيمة التداول (مليون ريال)
مصرف الراجحي	62.60	-2.0	-26.4	596.74
البنك الأهلي التجاري	48.40	-2.4	-14.6	220.56
الاتصالات السعودية	100.40	-3.3	-14.1	277.90
البنك السعودي الفرنسي	36.20	-4.0	-10.1	63.63
معادن	45.20	-4.1	-7.1	84.69



تداول - الاسهم الأعلى من حيث أحجام التداول

تداول - أداء قطاعات الرسملة الصغيرة ( وزن صغير في المؤشر من 5%)

الشركة	آخر سعر	التغير %	حجم التداول (بالملايين)	قيمة التداول (مليون ريال)
المراكز العربية	28.75	0.7	19.701	562.53
مصرف الإنماء	22.32	-1.6	10.627	238.93
أمياتيت	6.49	3.8	9.597	61.72
مصرف الراجحي	62.60	-2.0	9.456	596.74
كيان	10.78	-1.6	7.638	81.62
دار الأركان	11.72	-1.5	6.174	72.44
البنك الأهلي التجاري	48.40	-2.4	4.528	220.56
زين السعودية	11.96	-2.9	4.513	54.39
مجموعة سامبا	30.00	-1.2	4.396	132.84
موبايلي	25.35	-2.5	4.373	110.91



فضلا أنظر الصفحة قبل الأخيرة للاطلاع على بعض الإفصاحات الإضافية الهامة. شركة الراجحي المالية (الراجحي)، هي وسيط-معامَل أجنبِي غير مسجل في الولايات المتحدة الأمريكية. وإدارة البحوث في الراجحي المالية تضم محللي بحوث أو محللين باحثين، غير مسجلين في الولايات المتحدة الأمريكية. ويتم توزيع بحوث الراجحي في الولايات المتحدة الأمريكية بموجب القاعدة رقم 15-6 من قانون تبادل الأوراق المالية لعام 1934 الصادر، فقط بواسطة مؤسسة روزنبلات سيكيوريتيز Rosenblatt Securities، وهي مؤسسة مسجلة في هيئة تبادل الأوراق المالية الأمريكية. كما أنها معاملة وسيط عضو في هيئة تنظيم القطاع المالي الأمريكية FINRA.



تداول - أسهم قريبة من أدنى مستوى ل 52 اسبوع

الشركة	اخر سعر	ادنى ل 52 اسبوع	التغير %	قيمة التداول (مليون ريال)
الزامل	15.12	15.12	0.0%	0.000
شمس	22.70	22.70	0.0%	2.056
وفرة	10.88	10.88	0.0%	0.579
ملاذ للتأمين	9.36	9.35	0.1%	4.962
الإئماء طوكيو مارين	11.92	11.86	0.5%	0.321

تداول - أسهم قريبة من أعلى مستوى ل 52 اسبوع

الشركة	اخر سعر	أعلى ل 52 اسبوع	التغير %	قيمة التداول (مليون ريال)
سامسكو	19.42	19.66	1.2%	31.660
اسمنت اليمامة	20.48	20.78	1.5%	23.986
الاسمنت العربية	29.50	30.05	1.9%	9.024
اسمنت المدينة	14.52	14.88	2.5%	39.828
الراجحي ريت	9.04	9.28	2.7%	1.900

مصدر البيانات: الراجحي المالية، بلومبرج

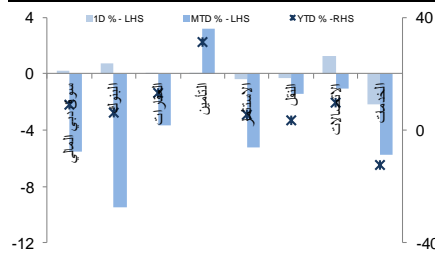
دبي- الاسهم الأكثر ارتفاعا/انخفاضا

الشركة	اخر سعر	التغير %	حجم التداول (بالملايين)
داماك العقارية	0.96	3.5	7.96
شعاع كابيتال	0.98	3.2	1.26
الإمارات للاتصالات المتكاملة	5.52	1.3	0.00
إعمار العقارية	5.00	1.0	4.40
دي اكس بي الترفيه	0.22	0.9	3.27

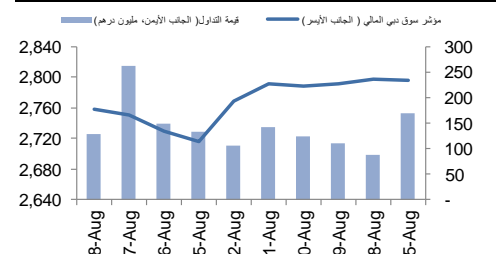
  

الشركة	اخر سعر	التغير %	حجم التداول (بالملايين)
أمانات القابضة	0.92	-3.7	0.39
الوطنية للتأمين العام	2.10	-2.3	0.02
العربية للطيران	1.19	-0.8	2.23
دبي للإستثمار	1.30	-0.8	3.77
أرابيك القابضة	1.59	-0.6	5.32

دبي - أداء القطاعات



دبي - اتجاه النشاط (العشرة أيام الأخيرة)



مصدر البيانات: الراجحي المالية، بلومبرج

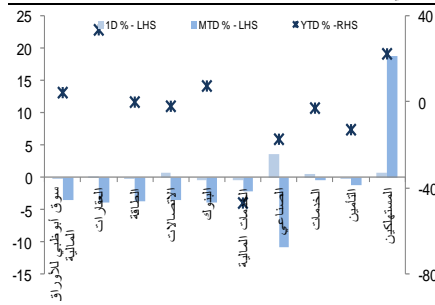
أبوظبي- الاسهم الأكثر ارتفاعا/انخفاضا

الشركة	اخر سعر	التغير %	حجم التداول (بالملايين)
الخليج للصناعات الدوائية	1.11	11.0	0.010
أبوظبي الوطنية للطاقة	0.78	5.0	0.141
أركان مواد البناء	0.47	4.4	0.070
إشراق العقارية	0.40	2.5	7.221
رأس الخيمة العقارية	0.45	2.5	1.416

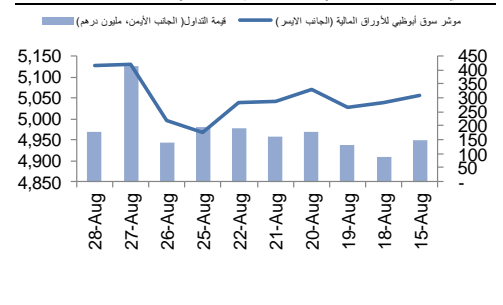
  

الشركة	اخر سعر	التغير %	حجم التداول (بالملايين)
مجموعة الشارقة	0.77	-10.0	0.000
الواحة كابيتال	1.02	-1.9	3.724
ميتاق للتأمين التكافلي	0.65	-1.4	0.165
دانة غاز	0.98	-0.9	1.478
بنك أبوظبي الأول	15.26	-0.8	2.326

أبوظبي - أداء القطاعات



أبوظبي - اتجاه النشاط (العشرة أيام الأخيرة)



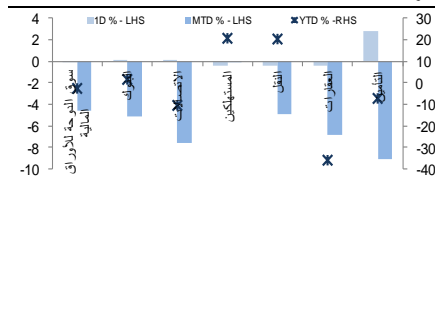
قطر- الاسهم الأكثر ارتفاعا/انخفاضا

الشركة	اخر سعر	التغير %	حجم التداول (بالملايين)
بنك الدوحة	2.60	3.6	2.631
قطر	3.13	2.3	0.484
بنك قطر الأول	0.30	1.4	8.987
مصرف قطر الإسلامي	15.60	0.7	0.917
اتصالات قطر	6.83	0.4	1.209

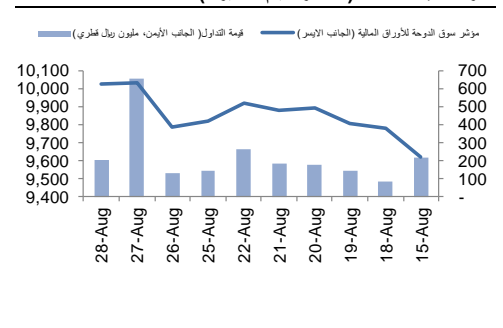
  

الشركة	اخر سعر	التغير %	حجم التداول (بالملايين)
المتحدة للتنمية	1.36	-2.9	2.071
الملاحة	6.00	-2.8	0.003
قطر للوقود	21.41	-0.9	1.752
فودافون قطر	1.22	-0.8	1.127
البنك التجاري القطري	4.53	-0.7	0.559

قطر - أداء القطاعات



قطر - اتجاه النشاط (العشرة أيام الأخيرة)



فضلاً أنظر الصفحة قبل الأخيرة للاطلاع على بعض الإفصاحات الإضافية الهامة. شركة الراجحي المالية (الراجحي)، هي وسيط-مُعامل أجنبي غير مسجل في الولايات المتحدة الأمريكية. وإدارة البحوث في الراجحي المالية تضم محللي بحوث او محللين باحثين ، غير مسجلين في الولايات المتحدة الأمريكية. ويتم توزيع بحوث الراجحي في الولايات المتحدة الأمريكية بموجب القاعدة رقم 15-6 من قانون تبادل الأوراق المالية لعام 1934 الصادر، فقط بواسطة مؤسسة روزنبلات سيكيوريتيز Rosenblatt Securities، وهي مؤسسة مسجلة في هيئة تبادل الأوراق المالية الأمريكية. كما أنها مُعامل وسيط عضو في هيئة تنظيم القطاع المالي الأمريكية FINRA.



الكويت - الاسهم الأكثر ارتفاعا / انخفاضاً

الشركة	آخر سعر	التغير %	حجم التداول (بالملايين)
بيت التمويل الخليجي	73	2.8	3.595
البياني	770	1.3	0.737
بنك برقان	351	0.9	4.953
بنك الكويت الدولي	274	0.7	0.582
بنك بوبيان	573	0.7	0.354

الشركة	آخر سعر	التغير %	حجم التداول (بالملايين)
مجموعة الصناعات الوطنية	239	-0.4	3.992
الاتصالات المتنقلة / مجموعة	567	-0.2	1.047
التمويل الكويتي	749	-0.1	3.037
NA	NA	NA	NA
NA	NA	NA	NA

عمان - الاسهم الأكثر ارتفاعا / انخفاضاً

الشركة	آخر سعر	التغير %	حجم التداول (بالملايين)
النهضة للخدمات	0.277	2.6	0.111
البنك الأهلي	0.120	2.6	0.133
الاسماك العمانية	0.082	2.5	0.566
بنك اتش اس بي عمان	0.128	1.6	2.328
جلفار للهندسة والمقاولات	0.081	1.3	6.150

الشركة	آخر سعر	التغير %	حجم التداول (بالملايين)
اسمنت عمان	0.212	-4.5	0.024
المدينة إستثمار	0.023	-4.2	0.050
بنك العز الإسلامي	0.071	-4.1	0.077
بنك ظفار	0.140	-1.4	0.368
NA	NA	NA	NA

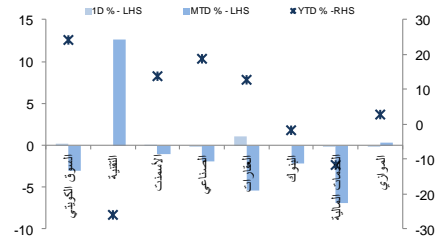
البحرين - الاسهم الأكثر ارتفاعا / انخفاضاً

الشركة	آخر سعر	التغير %	حجم التداول (بالملايين)
استيراد الاستثمارية	0.165	3.8	0.015
بيت التمويل الخليجي	0.249	1.6	0.600
البحرين الوطنية القابضة	0.258	0.8	0.015
البحرين للتسهيلات التجارية	0.828	0.4	0.032
بنك البحرين والكويت	0.535	0.2	0.072

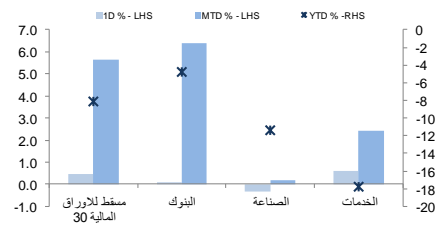
  

الشركة	آخر سعر	التغير %	حجم التداول (بالملايين)
البحرين لتصنيع السفن والهندسة	1.170	-3.3	0.007
بنك الإثمار	0.070	-1.4	0.102
بنك البحرين الوطني	0.695	-0.6	0.040
البحرين للاتصالات	0.388	-0.5	0.059
البنك الأهلي الم	0.918	-0.4	0.584

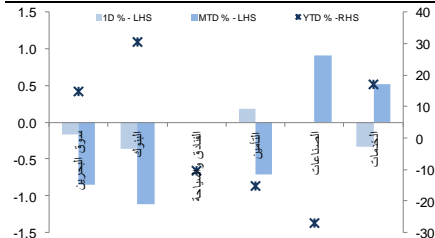
الكويت - أداء القطاعات



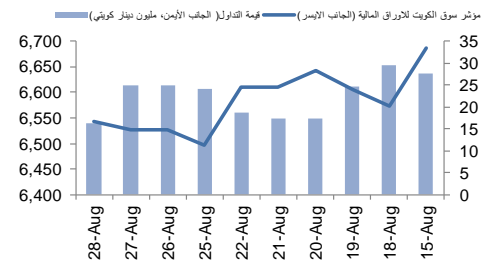
عمان - أداء القطاعات



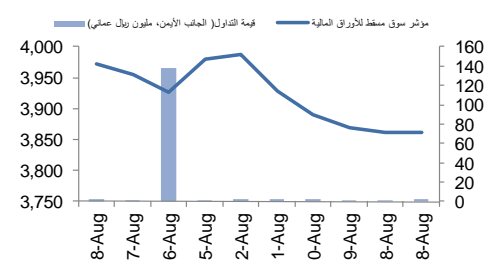
البحرين - أداء القطاعات



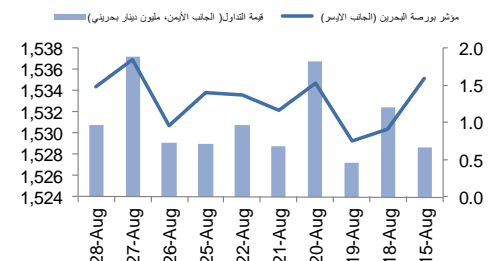
الكويت - اتجاه النشاط ( العشرة أيام الأخيرة )



عمان - اتجاه النشاط ( العشرة أيام الأخيرة )



البحرين - اتجاه النشاط ( العشرة أيام الأخيرة )



مصدر البيانات: الراجحي المالية، بلومبرج



## أفصاحات مهمة للأشخاص الأمريكيين

تم اعداد هذا التقرير البحثي من قبل شركة الراجحي المالية (الراجحي)، وهي شركة مرخصة لممارسة نشاطات الأوراق المالية في المملكة العربية السعودية. وشركة الراجحي ليست وسيطاً مالياً مسجلاً في الولايات المتحدة الأمريكية، وبناء عليه، فإنها لا تخضع لقواعد الولايات المتحدة الأمريكية المتعلقة بإعداد التقارير البحثية واستقلالية محلي البحوث. ويتم تقديم هذا التقرير البحثي، لتوزيعه "للمستثمرين المؤسسيين في الولايات المتحدة الأمريكية"، اعتماداً على الاستثناء من التسجيل الذي توفره القاعدة 15-6 من قانون تبادل الأوراق المالية الأمريكي لعام 1934 وتعديلاته ("قانون تبادل الأوراق المالية").

ويجب على أي جهة أمريكية متلقية لهذا التقرير البحثي وترغب في تنفيذ أي عملية لشراء أو بيع أوراق مالية أو أدوات مالية مرتبطة بها بناء على المعلومات المقدمة في هذا التقرير البحثي، يجب عليها أن تفعل ذلك، فقط من خلال مؤسسة روزنبلات سيكوريتيز انكوربوريشن Rosenblatt Securities Inc.، وعنوانها، 40Wall Street 59th Floor, New York, NY 10005، وهي وسيط متعامل مسجل في الولايات المتحدة الأمريكية. ولا يسمح، تحت أي ظرف من الظروف، لأي متلق لها التقرير البحثي، تنفيذ أي عملية لشراء أو بيع أوراق مالية أو أدوات مالية مرتبطة بها، من خلال الراجحي. وتقبل مؤسسة روزنبلات سيكوريتيز انكوربوريشن، تحمل المسؤولية المتعلقة بمحتويات هذا التقرير البحثي، وفقاً للشروط المضعة أدناه، في حالة تسليم هذا التقرير لشخص أمريكي لا يكون مستثمراً مؤسسياً أمريكياً رئيسياً.

إن المحلل الذي يظهر اسمه في هذا التقرير البحثي، غير مسجل أو موهل كمحلل باحث لدى هيئة تنظيم الأوراق المالية والبورصات الأمريكية FINRA وربما لا يكون شخصاً مرتبطاً بمؤسسة روزنبلات سيكوريتيز انكوربوريشن، وبناء عليه، فإنه ربما لا يخضع للقيود المعمول بها بموجب قواعد هيئة تنظيم الأوراق المالية والبورصات الأمريكية FINRA المتعلقة بإقامة اتصالات مع شركة تابعة أو الظهور في وسائل الإعلام والتداول في أوراق مالية تكون في حساب محلل باحث.

## الملكية وتضارب المصالح الجوهري

لا تملك مؤسسة روزنبلات سيكوريتيز انكوربوريشن، أو شركاتها التابعة، "ملكية منفعة"، كما هو محدد وفقاً للقسم 13(d) من قانون تبادل الأوراق المالية، 1% أو أكثر من أوراق الملكية (الأسهم) equity securities المذكورة في التقرير. ويمكن أن يكون لدى مؤسسة روزنبلات سيكوريتيز انكوربوريشن أو شركاتها التابعة وأو موظفيها أو مديريها أو العاملين لديها، مصالح أو مراكز استثمارية مغطاة long positions أو مراكز استثمارية مكشوفة short positions، كما يمكن أن يقوموا في أي وقت من الأوقات بعمليات شراء أو بيع بصفة أصيل أو وكيل للأوراق المالية المشار إليها في هذه الوثيقة. إن مؤسسة روزنبلات سيكوريتيز انكوربوريشن ليست لديها أي دراية بأي تضارب مصالح جوهري حتى تاريخ هذا المنشور أو النشرة.

## نشاطات التعويض والمصرفية الاستثمارية

لم تقم مؤسسة روزنبلات سيكوريتيز انكوربوريشن، أو أي شركة تابعة لها، بإدارة أو المشاركة في إدارة طرح عام للاكتتاب في أوراق مالية للشركة التابعة خلال الاثني عشر (12) شهراً الماضية، كما أنها لم تتلقى تعويضاً نظير قيامها بنشاطات مصرفية استثمارية من الشركة التابعة خلال الاثني عشر (12) شهراً الماضية، ولا يتوقع أن تستلم أي أو أي شركة تابعة لها، أو تعتمد البحث عن تعويضات مقابل خدمات مصرفية استثمارية من الشركة خلال الأشهر الثلاثة التالية.

## أفصاحات إضافية

إن هذا التقرير البحثي متاح للتوزيع، فقط تحت الظروف التي يمكن أن يسمح بها القانون المعمول به. ولا يتعلق هذا التقرير البحثي بالأهداف الاستثمارية المحددة أو المؤسسات المالية أو الاحتياجات الخاصة بأي متلق محدد، حتى لو تم إرساله إلى متلق وحيد لهذا التقرير. إن هذا التقرير البحثي ليس مضموناً أن يكون بياناً كاملاً أو ملخصاً لأي أوراق مالية أو أسواق أو تقارير أو تطورات، حسب ما هو مشار إليه في هذا التقرير البحثي. وسوف لن يكون هناك أي التزام أو مسؤولية على أي من الراجحي أو أي من مدرائها أو موظفيها أو العاملين لديها أو وكلائها، أياً كان منشؤه، عن أي خطأ أو عدم دقة أو عدم اكتمال يتعلق بحقيقة أو رأي متضمن في هذا التقرير البحثي، أو عدم اهتمام في اعداد أو نشر هذا التقرير البحثي، أو أي خسائر أو أضرار ربما تنتجاً من استخدام هذا التقرير البحثي.

وربما تعتمد الراجحي، على حواجز معلومات information barriers، مثل "الجدران الصينية Chinese Walls" للسيطرة على تدفق المعلومات في ما بين مجالات أو وحدات أو أقسام أو مجموعات أو الشركات التابعة للراجحي.

إن الاستثمار في أي أوراق مالية غير أمريكية أو في أدوات مالية مرتبطة بها (يشمل ذلك إيصالات ايداع الأوراق المالية ADRs) التي تم نقاشها في هذا التقرير البحثي، ربما يظهر مخاطر معينة. ذلك لأن الأوراق المالية الخاصة بجهات اصدار غير أمريكية، ربما لا تكون مسجلة لدى، أو ربما تكون خاضعة لأنظمة، هيئة الأوراق المالية والبورصات الأمريكية. ويمكن أن تكون المعلومات المتعلقة بمثل هذه الأوراق المالية غير الأمريكية أو الأدوات المالية ذات الصلة، محدودة. وربما لا تكون الشركات الأجنبية، خاضعة لمعايير المراجعة ورفع التقارير والمطلوبات التنظيمية التي يمكن مغايرتها بتلك المعمول بها داخل الولايات المتحدة الأمريكية.

إن قيمة أي استثمار أو دخل متحقق من أي أدوات مالية مرتبطة بها، تم نقاشها في هذا التقرير البحثي، وبعملة غير الدولار الأمريكي، تكون خاضعة لتقلبات أسعار صرف العملات التي ربما يكون لها تأثيرات إيجابية أو سلبية على قيمة أو الربح المتوقع من تلك الأوراق المالية أو الأدوات المالية المرتبطة بها.

إن الأداء الماضي، ليس بالضرورة أن يكون دليلاً ومرشداً للأداء المستقبلي، كما أن شركة الراجحي المالية لا تقدم تعهداً أو ضماناً، صريحاً أو ضمناً، في ما يتعلق بالأداء المستقبلي. وقد يشهد الربح من الاستثمارات تذبذباً. كذلك، فإن سعر أو قيمة الاستثمارات التي يرتبط بها هذا التقرير البحثي، سواء بشكل مباشر أو غير مباشر، ربما يهبط أو يرتفع بشكل مغاير لمصالح المستثمرين. وقد تصبح أي توصية أو رأي متضمن في هذا التقرير البحثي، قديمة نتيجة للتغيرات التي تحدث في البيئة التي تعمل فيها الجهة المصدرة للأوراق المالية التي تخضع للتحليل، بالإضافة إلى التغيرات التي تطرأ على التقديرات والتنبؤات والافتراضات ومنهجية التقييم المستخدمة في هذا التقرير.

ولا يسمح بنسخ أو إرسال أو استخراج نسخ طبق الأصل، لأي جزء من محتويات هذا التقرير البحثي، بأي شكل أو بأي طريقة، بدون الموافقة الخطية المسبقة من شركة الراجحي، كما أن الراجحي لا تقبل أي مسؤولية أياً كان نوعها، عن الأفعال التي تصدر عن الغير، في ما يتعلق بهذا الموضوع. لقد تم اعداد وثيقة البحث هذه، بواسطة شركة الراجحي المالية ("الراجحي المالية") ومقرها الرياض، المملكة العربية السعودية. وقد تم اعدادها ليتم استخدامها استخداماً عاماً بواسطة عملاء الراجحي المالية ولا يجوز إعادة توزيعها أو إعادة إرسالها أو الإفصاح عنها، كلياً أو جزئياً، أو بأي شكل أو طريقة، بدون الموافقة المكتوبة الصريحة من شركة الراجحي المالية. إن استلامكم واستعراضكم لهذه الوثيقة البحثية، يمثل موافقتكم على عدم إعادة توزيع أو إرسال أو الإفصاح للآخرين عن المحتويات أو الآراء أو الملخصات أو المعلومات التي تشتمل عليها هذه الوثيقة، قبل أن يتم الإفصاح بشكل عام، عن هذه المعلومات من قبل شركة الراجحي المالية. لقد تم الحصول على المعلومات التي تشتمل عليها هذه الوثيقة، من مصادر عامة متنوعة يعتقد بأنها موثوقة، ولكننا لا نضمن دقتها. إن شركة الراجحي المالية لا تقدم أي تعهدات أو ضمانات (صريحة أو ضمنية)، في ما يتعلق بالبيانات والمعلومات المقدمة، كما أن شركة الراجحي المالية، لا تتعهد بأن محتويات هذه الوثيقة من المعلومات متكاملة، أو خالية من أي أخطاء، أو أنها غير مضللة، أو أنها مناسبة لأي غرض محدد. وتوفر وثيقة البحث هذه معلومات عامة فقط. ولا تشكل المعلومات أو أي رأي معبر عنه، عرضاً أو دعوة لعمل أو تقديم عرض، لشراء أو بيع أي أوراق مالية أو منتجات استثمارية أخرى ترتبط بتلك الأوراق المالية أو الاستثمارات. ولا يقصد منها تقديم نصيحة بشأن الاستثمار الشخصي كما أنها لا تأخذ في الاعتبار الأهداف الاستثمارية المحددة والوضع المالي والاحتياجات الخاصة بأي شخص معين ربما يحصل على هذه الوثيقة.

وينبغي على المستثمرين البحث عن الاستشارة المالية أو القانونية أو الخاصة بالضرائب، في ما يتعلق بملامحة الاستثمار في أي أوراق مالية أو الاستثمارات الأخرى أو الاستراتيجيات الاستثمارية التي تم نقاشها أو التوصية بها في هذه الوثيقة البحثية، كما يجب عليهم أن يفهموا أن البيانات أو الافادات المتعلقة بالفرض المستقبلي ربما لا تتحقق. وينبغي على المستثمرين أن ينتبهوا إلى أن الربح المتوقع من تلك الأوراق المالية أو الاستثمارات الأخرى، إذا وجد، قد يتذبذب وأن سعر أو قيمة تلك الأوراق المالية والاستثمارات ربما يرتفع أو يهبط. ويمكن أن يكون للتقلبات التي تحدث في أسعار صرف العملات تأثيرات عكسية على قيمة أو سعر أو الربح المتوقع من، استثمارات محددة. ووفقاً لذلك، ربما يحصل المستثمرون على مبالغ أقل من أصل المبالغ التي استثمروها. وربما يكون للراجحي المالية أو لموظفيها أو لواحدة أو أكثر من شركاتها التابعة (يشمل ذلك محلي البحوث)، مصلحة مالية في الأوراق المالية للمصدر (المصدرين) أو في استثمارات ذات صلة، بما في ذلك المراكز المغطاة أو المراكز المكشوفة في الأوراق المالية أو الضمانات أو حقوق الخيارات المستقبلية أو عقود الخيار أو المشتقات المالية أو الأدوات المالية الاستثمارية الأخرى. وربما تقوم شركة الراجحي المالية أو الشركات التابعة لها، من وقت لآخر، بأعمال مصرفية استثمارية أو خدمات أخرى، لجذب أعمال مصرفية استثمارية أو أعمال أخرى من، أي شركة جرى ذكرها في هذه الوثيقة البحثية. وسوف لن تكون الراجحي المالية، وكذلك شركاتها التابعة وموظفيها، خاضعة لأي خسارة أو أضرار، مباشرة أو غير مباشرة أو تبعية، قد تنشأ، بصورة مباشرة أو غير مباشرة، عن أي استخدام للمعلومات التي تتضمنها هذه الوثيقة البحثية.

إن وثيقة البحث هذه، وأي توصيات تشتمل عليها، تخضع للتغيير بدون إخطار مسبق. ولا تتحمل شركة الراجحي المالية أية مسؤولية عن تحديث المعلومات الواردة في وثيقة البحث هذه. كما لا يسمح أيضاً بتغيير أو اصدار نسخة طبق الأصل أو إرسال أو توزيع، كل أو أي جزء من وثيقة البحث هذه، بأي شكل أو بأي وسيلة. وهذه الوثيقة البحثية، غير موجهة إلى، أو يعزى توزيعها إلى أو استخدامها بواسطة، أي شخص أو كيان يكون مواطناً أو يقيم في أو يقع مقره في أي مركز أو ولاية أو دولة أو أي اختصاص تشريعي آخر، يكون فيها هذا التوزيع أو النشر أو توفير الوثيقة أو استخدامها، مخالفاً للقانون، أو ربما يجعل الراجحي المالية أو أي واحدة من شركاتها التابعة، عرضة لأي متطلبات تسجيل أو ترخيص في إطار ذلك الاختصاص التشريعي.



## إخلاء المسؤولية

أعدت وثيقة البحث هذه من قبل شركة الراجحي المالية "الراجحي المالية"، الرياض، المملكة العربية السعودية للاستخدام العام من عملاء شركة الراجحي المالية ولا يجوز إعادة توزيعها أو إعادة إرسالها أو الإفصاح عنها، كلياً أو جزئياً، أو بأي شكل أو طريقة، دون موافقة كتابية صريحة من شركة الراجحي المالية. إن استلام هذه الوثيقة والإطلاع عليها يعتبر بمثابة موافقة من جانبكم على عدم إعادة توزيع أو إعادة إرسال أو الإفصاح للآخرين عما تتضمنه من محتويات وأراء، واستنتاجات أو معلومات قبل نشر تلك المعلومات للعموم من جانب شركة الراجحي المالية. وقد تم الحصول على المعلومات الواردة في هذه الوثيقة من مصادر عامة مختلفة يعتقد أنها معلومات موثوقة لكننا لا نضمن دقتها. وشركة الراجحي المالية لا تقدم أية إقرارات أو ضمانات (صريحة أو ضمنية) بشأن البيانات والمعلومات المقدمة كما أنها لا تقر بأن المعلومات التي تتضمنها هذه الوثيقة هي معلومات كاملة أو خالية من أي خطأ أو غير مضللة أو أنها تصلح لأي غرض محدد. فوثيقة البحث هذه إنما تقدم معلومات عامة فقط. كما أنه لا المعلومات ولا أي رأي وارد في هذه الوثيقة يشكل عرضاً أو دعوة لتقديم عرض لشراء أو بيع أي أوراق مالية أو غيرها من المنتجات الاستثمارية ذات الصلة بتلك الأوراق المالية أو الاستثمارات. وليس الغرض من هذه الوثيقة تقديم مشورة شخصية في مجال الاستثمار كما أنها لا تأخذ في الاعتبار الأهداف الاستثمارية أو الوضع المالي أو الاحتياجات المحددة لأي شخص معين قد يستلم هذه الوثيقة.

ينبغي للمستثمرين السعي للحصول على المشورة المالية أو القانونية أو الضريبية بشأن مدى ملاءمة الاستثمار في أي أوراق مالية، أو استثمار آخر أو أية استراتيجيات استثمار جرت مناقشتها أو التوصية بها في هذه الوثيقة، وينبغي للمستثمرين تفهم أن البيانات المتعلقة بالتوقعات المستقبلية الواردة في هذه الوثيقة قد لا تتحقق. كذلك ينبغي للمستثمرين ملاحظة أن الدخل من أوراق مالية من هذا النوع أو غيرها من الاستثمارات، إن وجد، قد يتعرض للتقلبات ويان سعر أو قيمة تلك الأوراق المالية والاستثمارات يكون عرضة للارتفاع أو الانخفاض. كما أن التقلبات في أسعار الصرف قد يكون لها آثار سلبية على قيمة أو ثمن، أو الدخل المتأتي من استثمارات معينة. وبناء عليه، يمكن للمستثمرين أن يحصلوا على عائد يكون أقل من مبلغ رأسمالهم المستثمر أساساً. ويجوز أن يكون لشركة الراجحي المالية أو المسنولين فيها أو واحد أو أكثر من الشركات الفرعية التابعة لها (بما في ذلك محلي البحوث) مصلحة مالية في الأوراق المالية للجهة أو الجهات المصدرة لتلك الأوراق المالية أو الاستثمارات ذات العلاقة، بما في ذلك المراكز طويلة أو قصيرة الأجل في الأوراق المالية، وخيارات شراء الأسهم أو العقود الآجلة أو الخيارات الأخرى أو المشتقات، أو غيرها من الأدوات المالية. كما يجوز لشركة الراجحي المالية أو الشركات التابعة لها أن تقوم من وقت لآخر بإداء الخدمات المصرفية الاستثمارية أو غيرها من الخدمات أو السعي لتأمين الخدمات المصرفية الاستثمارية أو غيرها من الأعمال من أي شركة من الشركات المذكورة في هذه الوثيقة من وثائق البحث. وشركة الراجحي المالية، بما في ذلك الشركات التابعة لها وموظفيها، لا تكون مسؤولة عن أي أضرار مباشرة أو غير مباشرة أو أي خسارة أو أضرار أخرى قد تنشأ، بصورة مباشرة أو غير مباشرة، من أي استخدام للمعلومات الواردة في هذه الوثيقة من وثائق البحث.

تخضع هذه الوثيقة من وثائق البحث وأية توصيات واردة فيها للتغيير دون إشعار مسبق. وشركة الراجحي المالية لا تتحمل أي مسؤولية عن تحديث المعلومات الواردة في هذه الوثيقة من وثائق البحث. ولا يجوز تغيير أو استنساخ أو إرسال أو توزيع هذه الوثيقة من وثائق البحث كلياً أو جزئياً بأي شكل أو بأي وسيلة كما يراعى أن هذه الوثيقة من وثائق البحث ليست موجهة إلى أو معدة للتوزيع أو استخدامها من قبل أي شخص أو كيان سواء كان مواطناً أو مقيماً في أي مكان أو دولة أو بلد أو أية ولاية قضائية أخرى، حيثما يكون مثل هذا التوزيع أو النشر أو توافر أو استخدام هذه الوثيقة مخالفاً للقانون أو يتطلب من شركة الراجحي المالية أو أي من فروعها القيام بأي تسجيل أو استيفاء أي شرط من شروط الترخيص ضمن ذلك البلد أو تلك الولاية القضائية.

## للاتصال

شركة الراجحي المالية

إدارة البحوث

المكتب الرئيسي، طريق الملك فهد

صندوق البريد 5561، الرياض 11432

المملكة العربية السعودية

البريد الإلكتروني:

research@alrajhi-capital.com

تم ترخيص شركة الراجحي المالية من قبل هيئة السوق المالية السعودية، بموجب ترخيص رقم 37/ 07068

الراجحي المالية  
Al Rajhi Capital

