



إدارة البحوث
research@alrajhi-capital.com
هاتف: +966 11 211 9449

مؤشر تداول 9,265.8
قيمة التداول (مليون الريالات) 2,497.3
-0.11%
-50.04%

نظرة على الأسواق العالمية

في الولايات المتحدة الأمريكية سيكون اهتمام المستثمرين هذا الاسبوع على بيان السياسة النقدية يوم الاربعاء بينما سيبحث المستثمرين عن اخبار جديدة حول مسار السياسة النقدية. بالإضافة الى ذلك، سوف تصدر بيانات الوظائف غير الزراعية في الولايات المتحدة يوم الجمعة وستكون مؤشرا رئيسيا في قياس قوة الاقتصاد. وسوف تصدر بيانات ارقام مؤشر مديري المشتريات في شيكاغو يوم الثلاثاء، يليه بيانات مؤشر مديري المشتريات التصنيعية لمعهد ادارة التوريد يوم الاربعاء. في الاثناء نفسه، ستصدر ارقام طلبات المصانع الأمريكية يوم الخميس، بينما ستصدر احصائيات مؤشر مديري المشتريات التصنيعية يوم الجمعة.

في أوروبا، سوف يكون تركيز المستثمرين على الناتج المحلي الاجمالي (اولية) للربع الاول في منطقة اليورو يوم الاربعاء وقرار الفائدة للبنك المركزي الياباني يوم الخميس. وسيبدأ الاسبوع مع صدور بيانات ثقة المستهلك جي اف كي في المملكة المتحدة يوم الاثنين، يليه ارقام التضخم الاستهلاكي في ألمانيا (اولية) يوم الثلاثاء. بالإضافة الى ذلك، ستصدر احصائيات مؤشر مديري المشتريات التصنيعية في المملكة المتحدة يوم الاربعاء. وسينتهي الاسبوع مع صدور بيانات التضخم الاستهلاكي (اولية) في منطقة اليورو يوم الجمعة.

انخفضت معظم اسواق الاسهم لدول مجلس التعاون الخليجي يوم الأحد. حيث انخفض سوق الكويت بنسبة ١,٤٪، بينما انخفض سوق دبي بنسبة ٠,٤٪، متأثرا باعمار العقارية. بالإضافة الى ذلك، انخفض سوق قطر بنسبة ٠,٤٪، متأثرا ببنك قطر الوطني، بينما انخفض سوق عمان بنسبة ٠,٣٪. في الاثناء نفسه، انخفض سوق ابوظبي بنسبة ٠,٢٪، بينما ارتفع سوق البحرين بنسبة ٠,١٪.

تداول اسواق الاسهم الآسيوية على تباين هذا الصباح. حيث يتداول مؤشر كوسبي ومؤشر هانغ سنغ على ارتفاع بنسبة ١,٠٪ و ٠,٧٪ على التوالي. من ناحية اخرى، يتداول مؤشر نيكاي ٢٢٥ ومؤشر شنغهاي المركب في المنطقة الحمراء بنسبة ٠,٢٪ و ٠,١٪ على التوالي.

نظرة على السوق السعودي

فقد المؤشر العام لسوق الأسهم السعودية "تداول" ٩,٧٥ نقطة أو انخفض بنسبة ٠,١١٪ وأغلق عند مستوى ٩٤,٢٦٥,٧٩ نقطة. وأغلقت مؤشرات احدى عشر قطاع من اصل عشرين قطاع على انخفاض. وكانت نسبة الارتفاع الى نسبة الانخفاض ٨٩١٩٢. وكانت قيمة التداول ٢,٥ مليار ريال.

سابق يعلن عن انخفاض صافي الربح بنسبة ٣٨٪ في الربع الاول لعام ٢٠١٩: اعلن عملاق البتروكيماويات الشركة السعودية للصناعات الأساسية "سابك" عن صافي الربح بعد الزكاة والضرائب وبلغ ٣,٤١ مليار ريال في الربع الاول لعام ٢٠١٩، منخفضا بنسبة ٣٨,١٪ على اساس سنوي، بسبب انخفاض معدل اسعار المبيعات. (تداول)

السعودي للاستثمار يعلن عن استقرار صافي الربح في الربع الاول لعام ٢٠١٩: واصل البنك السعودي للاستثمار عن انخفاض طفيف في صافي الربح بنسبة ٠,٤٪ على اساس سنوي وبلغ صافي الربح ٣٥٩,٩ مليون ريال في الربع الاول لعام ٢٠١٩، بسبب ارتفاع مصاريف العمليات ومصاريف عمومية وادارية. (تداول)

العربي الوطني يعلن عن ارتفاع صافي الربح بنسبة ١٣٪ في الربع الاول لعام ٢٠١٩: اعلن البنك العربي الوطني عن صافي الربح وبلغ ٩٢٠,١ مليون ريال في الربع الاول لعام ٢٠١٩، وارتفع بنسبة ١٢,٧٪ على اساس سنوي بسبب ارتفاع اجمالي دخل العمليات وارتفاع صافي دخل العمولات الخاصة وصافي المكاسب غير المحققة من الادوات المالية المدرجة بالقيمة العادلة من خلال الربح والخسارة ودخل توزيع الارباح. (تداول)

التاريخ	المؤشر الاقتصادي	الفعلي	إجماع	سابق
- أبريل ٢٩	نفقات الاستهلاك الشخصي الأمريكي (على اساس سنوي)	1.2%	1.2%	1.4%
- أبريل ٣٠	مؤشر مديري المشتريات التصنيعية في الصين	50.5	50.5	50.5
- أبريل ٣٠	الناتج المحلي الاجمالي (اولية) للربع الاول لعام ٢٠١٩ في منطقة	1.1%	1.1%	1.1%
- أبريل ٣٠	التضخم الاستهلاكي في ألمانيا (اولية)	1.6%	1.6%	1.4%
- مايو ٠١	قرار سعر الفائدة للاحتياطى الفيدرالى	2.5%	2.5%	2.5%
- مايو ٠١	مؤشر مديري المشتريات التصنيعية لمعهد ادارة التوريد في الولا	54.8	54.8	55.3
- مايو ٠٢	قرار سعر الفائدة لبنك إنجلترا	0.75%	0.75%	0.75%
- مايو ٠٢	طلبات المصانع الأمريكية (على اساس شهري)	1.3%	1.3%	-0.5%
- مايو ٠٣	الوظائف غير الزراعية في الولايات المتحدة	180k	180k	196k
- مايو ٠٣	التضخم الاستهلاكي في منطقة اليورو (اولية)	1.6%	1.6%	1.4%

المؤشرات الإقليمية الرئيسية	إغلاق	يوم واحد%	الاسبوع حتى تاريخه %	العام حتى تاريخه %
تداول	9,266	-0.1	-0.1	18.4
تداول (MT30)	1,381	0.4	0.0	21.1
سوق قطر	10,407	-0.4	-0.4	1.0
بورصة الكويت	6,055	-1.3	-1.3	14.9
سوق ابوظبي	5,381	-0.2	-0.2	9.5
سوق دبي المالي	2,776	-0.4	-0.4	9.7
سوق مسقط	3,930	-0.3	-0.3	-9.1
سوق البحرين	1,441	-0.1	-0.1	7.7
ام اس سي أي الخليجي	616	-0.5	-0.5	14.6

السلع والعملات الرئيسية	إغلاق	يوم واحد%	الاسبوع حتى تاريخه %	العام حتى تاريخه %
الذهب	1,286	0.0	0.0	0.3
الفضة	15.06	-0.2	-0.2	-2.8
برنت	71.79	-0.5	-0.5	31.6
سلة أوبك	74.04	0.8	4.5	43.6
اليورو	1.12	0.1	0.1	-2.7
مؤشر الدولار الأمريكي	97.96	0.0	0.0	1.9
الين الياباني	111.60	0.0	0.0	-1.7

المؤشرات العالمية الرئيسية	إغلاق	يوم واحد%	الاسبوع حتى تاريخه %	العام حتى تاريخه %
داو جونز الصناعي	26,543	0.3	0.0	13.8
اس اند بي 500	2,940	0.5	0.0	17.3
نيكاي 225	22,259	-0.2	0.0	11.2
هانغ سنغ	29,820	0.7	0.7	15.4
فوتسي 100	7,428	-0.1	0.0	10.4
كوك 40	5,569	0.2	0.0	17.7
ام اس سي اي العالمي	2,174	0.4	0.0	15.4
ام اس سي اي-ايه ام	1,078	0.1	0.0	11.6

أسعار الفائدة	شهر واحد	شهور 3	شهر 12	التغير 3 ش
ليبور (بالدولار)	2.48	2.58	2.72	0.22
سيبور (ريال سعودي)	2.73	2.86	3.12	0.49
ايبور (درهم اماراتي)	2.59	2.85	3.12	0.32

29/Apr/2019 9:57 AM

محدث كما في



ملخص الشركات الواقعة تحت تغطيتنا

(ريال سعودي)	القيمة السوقية (مليون ريال)	سعر الاغلاق	السعر المستهدف	التغير (%)	متوسط التداول اليوم (مليون ريال)	السعر/للبيع (مرة)			قيمة المنشأة/ EBITDA (مرة)			
						2019E	2018A/E	2017A	2019E	2018A/E	2017A	
المواد الأساسية												
سنايك	372,000	124.00	132.0	6.45	266.8	16.7x	17.2x	19.4x	7.9x	8.0x	8.5x	
سبيكيم	7,795	21.26	24.0	12.89	10.5	14.6x	13.4x	11.5x	8.1x	8.0x	7.5x	
سافكو	34,417	82.60	82.0	(0.73)	18.9	30.9x	19.7x	21.2x	20.6x	18.4x	18.0x	
التصنيع	12,308	UR	18.40	NA	67.0	15.3x	10.2x	13.7x	11.1x	7.6x	8.9x	
ينساب	40,388	71.80	70.0	(2.51)	33.6	13.9x	16.7x	15.0x	8.9x	9.6x	8.9x	
المتقدمة	11,906	60.50	57.0	(5.79)	13.9	14.3x	16.8x	15.9x	11.4x	12.6x	12.4x	
اسمنت العربية	2,640	26.40	25.0	(5.30)	5.8	13.1x	NM	37.7x	8.8x	23.9x	12.0x	
اسمنت اليمامة	3,281	16.20	14.0	(13.58)	8.6	33.9x	NM	NM	13.3x	40.3x	19.0x	
اسمنت اسعودية	9,654	63.10	47.0	(25.52)	6.2	15.8x	24.3x	24.3x	11.3x	16.4x	15.7x	
اسمنت القصيم	3,627	40.30	33.5	(16.87)	3.9	16.1x	31.0x	26.9x	10.5x	15.5x	15.2x	
اسمنت ينبع	4,528	28.75	25.0	(13.04)	6.9	16.6x	49.6x	32.3x	10.2x	15.1x	13.6x	
اسمنت الجنوبية	6,139	43.85	37.0	(15.62)	4.6	18.6x	31.3x	25.8x	12.7x	15.8x	15.1x	
معادن	64,967	55.60	48.5	(12.77)	27.1	NM	35.2x	26.7x	22.2x	16.3x	12.4x	
الاتصالات												
الاتصالات السعودية	226,000	113.00	98.0	(13.27)	34.1	13.7x	20.9x	16.1x	6.8x	10.5x	9.2x	
موبايلي	18,126	23.54	17.5	(25.66)	67.3	NM	NM	NM	6.7x	7.6x	7.5x	
زين	6,316	10.82	UR	NA	45.3	NM	19.0x	8.0x	5.6x	5.6x	4.7x	
الغذاء والزراعة												
المراعي	60,500	60.50	51.0	(15.70)	21.4	24.7x	30.1x	29.5x	13.9x	15.5x	16.4x	
صافولا	18,075	33.85	25.0	(26.14)	13.1	20.6x	NM	26.0x	26.6x	39.6x	34.1x	
هرفي	3,816	59.00	56.0	(5.08)	3.6	14.9x	18.4x	16.9x	12.1x	13.9x	13.2x	
التموين	6,806	83.00	89.0	7.23	8.7	12.5x	11.5x	10.4x	11.1x	10.9x	9.9x	
التجزئة												
جرير	21,120	176.00	171.0	(2.84)	22.2	15.2x	22.0x	21.0x	14.8x	21.9x	18.4x	
فواز الحكير	5,597	26.65	20.0	(24.95)	13.7	15.2x	NM	44.4x	9.2x	12.7x	12.8x	
العثيم	6,948	77.20	76.0	(1.55)	12.0	12.3x	22.7x	19.3x	11.6x	13.3x	12.5x	
اكسترا	3,450	69.00	70.0	1.45	15.9	14.7x	21.4x	18.1x	11.1x	16.8x	14.1x	
الرعاية الصحية												
دلة	3,593	47.90	54.0	12.73	11.2	20.2x	25.3x	16.4x	17.4x	19.3x	14.0x	
المواساة	8,350	83.50	83.0	(0.60)	8.0	22.9x	23.2x	19.0x	17.3x	17.6x	14.9x	
رعاية	2,301	51.30	40.0	(22.03)	7.4	20.6x	36.9x	30.2x	11.7x	13.6x	13.0x	
الحمادي	2,904	24.20	25.0	3.31	3.5	36.4x	32.3x	24.9x	24.0x	16.8x	14.2x	
اخرى												
بوبا العربية	10,512	87.6	93.0	6.16	11.0	13.5x	18.3x	16.8x	NM	NM	NM	
البحري	11,320	28.75	UR	NA	34.6	15.3x	12.0x	9.4x	11.1x	9.5x	8.3x	

المصدر: بلومبرج ، الراجحي المالية.



أداء الاسواق الخليجية

الدولة	آخر اغلاق	التغير في المؤشر %			رسملة السوق بليون دولار	حجم التداول مليون سهم	قيمة التداول مليون دولار	السعر/الربح 12M	سعر/ق دفترية أسعار جارية	عائد توزيعات 12M (%)
		يوم واحد	شهر واحد	العام لتاريخه						
تداول	9,266	-0.1	5.1	18.4	580	78	661	21.1	2.1	3.2
تداول (MT30)	1,381	0.4	6.0	21.1	138	4	NA	14.6	1.6	4.2
بورصة قطر	10,407	-0.4	3.0	1.0	76	57	27	11.7	1.1	4.8
سوق دبي	2,776	-0.4	5.3	9.7	76	57	27	15.0	1.1	4.8
سوق ابو ظبي	5,381	-0.2	6.0	9.5	148	23	24	15.0	1.5	4.6
سوق الكويت	6,055	-1.3	1.1	14.9	73	30	40	16.6	2.0	3.3
سوق مسقط	3,930	-0.3	-1.3	-9.1	12	7	2	8.2	0.8	7.0
سوق البحرين	1,441	-0.1	1.9	7.7	22	3	2	9.4	0.9	5.7

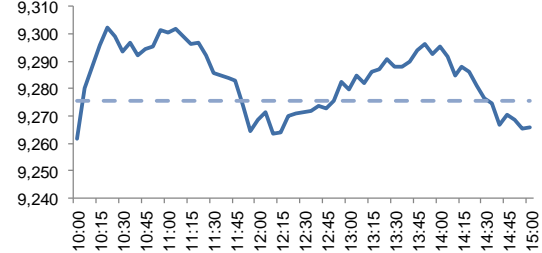
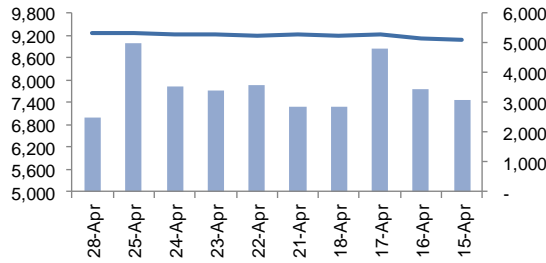
أداء الاسواق الناشئة

الدولة	آخر اغلاق	التغير في المؤشر %			رسملة السوق بليون ريال	حجم التداول مليون سهم	قيمة التداول مليون دولار	السعر/الربح 12M	سعر/ق دفترية أسعار جارية	عائد توزيعات 12M (%)
		يوم واحد	شهر واحد	العام لتاريخه						
البرازيل	96,236	-0.3	0.9	9.5	727	388	2,421	15.9	2.0	3.0
جمهورية التشيك	1,091	0.5	1.6	10.6	53	2	19	12.7	1.4	5.0
اليونان	773	0.0	7.1	26.0	54	16	36	15.5	0.7	2.4
هنغاريا	43,064	0.0	3.3	10.0	30	2	19	11.1	1.4	2.4
ماليزيا	1,634	-0.3	-0.6	-3.4	254	118	181	20.5	1.7	3.4
المكسيك	44,975	-0.1	3.9	8.0	292	113	206	16.8	2.2	2.6
جنوب افريقيا	58,894	0.1	4.3	11.7	982	109	659	18.0	1.9	4.0
تايوان	10,938	-0.1	2.8	12.4	1,062	2,201	3,334	15.7	1.7	4.2
تايلاند	1,668	0.1	1.8	6.7	534	2,343	1,129	17.3	1.8	3.1
تركيا	94,783	0.3	1.1	3.8	105	964	809	6.6	1.0	4.0
تشيلي	5,192	0.4	-1.3	1.7	164	284	83	16.8	1.6	2.9
الصين	3,920	0.8	1.2	30.2	4,530	14,201	27,724	14.8	1.8	2.0
كولومبيا	1,598	-0.1	0.6	20.5	106	17	29	13.5	1.4	3.3
مصر	1,428	0.7	-0.3	11.7	24	57	19	16.5	1.1	2.5
الهند	11,755	1.0	1.1	8.2	1,232	333	2,593	27.5	3.0	1.3
اندونيسيا	6,405	0.1	-1.0	3.4	515	8,739	463	20.5	2.3	2.2
الكويت	6,055	-1.3	1.1	14.9	73	30	40	16.6	2.0	3.3
باكستان	37,131	0.0	-3.9	0.2	46	109	33	8.7	1.3	5.6
البيرو	1,795	1.7	-2.3	8.1	53	0	19	18.6	2.6	2.7
الفلبين	7,867	0.0	-0.7	5.4	191	108	81	19.2	2.1	1.6
قطر	10,407	-0.4	3.0	1.0	138	4	27	14.6	1.6	4.2
روسيا	1,247	0.1	4.1	16.7	568	13,049	694	5.0	1.1	5.6
الامارات	5,381	-0.2	6.0	9.5	148	23	24	15.0	1.5	4.6
مؤشر فوتسي	538	0.2	2.3	12.6	10,113	22,266	17,548	14.3	1.8	2.8



نشاط الاتجاه - نشاط الاتجاه (آخر 10 أيام)

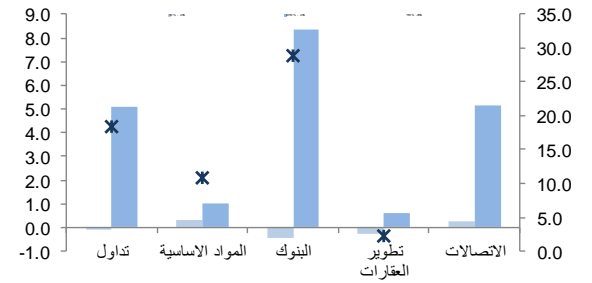
مدة تداول خلال اليوم



تداول- الاسهم الأكثر ارتفاعا/ انخفاضاً

تداول- أداء قطاعات الرسملة الكبيرة (وزن كبير في المؤشر من 10%)

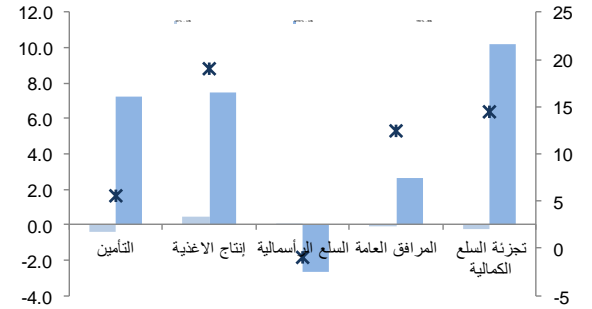
الشركة	آخر سعر	التغير %	حجم التداول (بالملايين)	قيمة التداول (مليون ريال)
أي ان بي تأمين	23.60	10.0	0.336	7.74
سدافكو	118.60	5.0	0.368	43.48
البنك العربي	28.00	4.9	1.923	52.99
السعودية للأبحاث و التسويق	70.40	4.0	0.390	27.28
اسمنت المدينة	12.20	2.9	1.295	15.64
مسك	10.4	-3.5	0.465	4.87
صدق	8.6	-2.5	1.106	9.75
شركة ليجام للرياضة	77.3	-2.4	0.205	15.99
بنك البلاد	25.6	-1.7	0.748	19.20
الاول	18.5	-1.6	0.508	9.46



تداول - الاسهم الأكثر رفعا /خفضا للمؤشر

تداول - أداء قطاعات الرسملة المتوسطة (وزن متوسط في المؤشر بين 5%-10%)

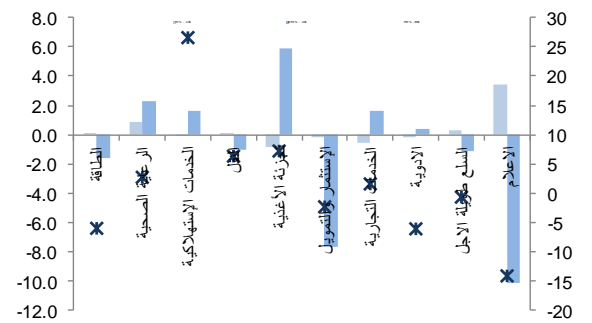
الشركة	آخر سعر	التغير %	حجم التداول (بالملايين)	قيمة التداول (مليون ريال)
بنك الرياض	29.65	2.4	10.8	1.21
البنك العربي	28.00	4.9	9.2	1.92
سابك	124.00	0.5	3.7	2.91
معادن	55.60	1.1	2.4	0.32
أسمنت السعودية	63.10	1.9	1.6	0.16
مصرف الراجحي	75.00	-1.3	-21.0	320.80
مجموعة سامبا	38.15	-1.6	-5.9	57.90
البنك الأهلي التجاري	60.80	-0.8	-5.2	47.72
مصرف الإنماء	27.30	-1.1	-3.3	181.72
ساب	40.00	-1.0	-1.9	9.33



تداول - الاسهم الأعلى من حيث أحجام التداول

تداول - أداء قطاعات الرسملة الصغيرة (وزن صغير في المؤشر من 5%)

الشركة	آخر سعر	التغير %	حجم التداول (بالملايين)	قيمة التداول (مليون ريال)
كيان	13.30	0.0	8.021	106.76
مصرف الإنماء	27.30	-1.1	6.616	181.72
مصرف الراجحي	75.00	-1.3	4.240	320.80
سابك	124.00	0.5	2.914	361.79
زين السعودية	10.82	0.2	2.784	30.21
الخضري	5.75	-0.9	2.750	16.18
التصنيع	18.40	-0.1	2.746	50.74
موبايلي	23.54	-0.2	2.199	52.10
بنك الجزيرة	16.68	-0.4	1.981	33.10
البنك العربي	28.00	4.9	1.923	52.99



فضلاً أنظر الصفحة قبل الأخيرة للاطلاع على بعض الإفصاحات الإضافية الهامة. شركة الراجحي المالية (الراجحي)، هي وسيط-معامَل أجنتي غير مسجل في الولايات المتحدة الأمريكية. وإدارة البحوث في الراجحي المالية تضم محللي بحوث أو محللين باحثين، غير مسجلين في الولايات المتحدة الأمريكية. ويتم توزيع بحوث الراجحي في الولايات المتحدة الأمريكية بموجب القاعدة رقم 15-6 من قانون تبادل الأوراق المالية لعام 1934 الصادر، فقط بواسطة مؤسسة روزنبلات سيكيوريتيز Rosenblatt Securities، وهي مؤسسة مسجلة في هيئة تبادل الأوراق المالية الأمريكية. كما أنها معاملة وسيط عضو في هيئة تنظيم القطاع المالي الأمريكية FINRA.



تداول - أسهم قريبة من أدنى مستوى ل 52 اسبوع

الشركة	اخر سعر	ادنى ل 52 اسبوع	التغير %	قيمة التداول (مليون ريال)
تكوين المتطورة للصناعات	8.49	8.40	1.1%	0.000
صناعة الورق حلواني	43.05	10.00	1.2%	2.939
جبل عمر	31.80	31.35	1.4%	0.762
المملكة القابضة	7.77	7.57	2.6%	30.644
				6.470

تداول - أسهم قريبة من أعلى مستوى ل 52 اسبوع

الشركة	اخر سعر	أعلى ل 52 اسبوع	التغير %	قيمة التداول (مليون ريال)
بنك الرياض	29.65	29.70	0.2%	35.698
الرياض للتعوير	21.82	21.90	0.4%	14.239
الاتصالات السعودية	113.00	113.78	0.7%	33.520
البنك العربي	28.00	28.20	0.7%	52.988
أسمنت السعودية	63.10	63.60	0.8%	10.148

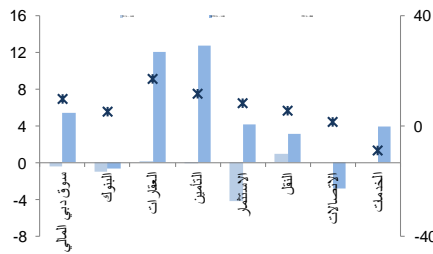
مصدر البيانات: الراجحي المالية، بلومبرج

دبي- الاسهم الأكثر ارتفاعا/انخفاضا

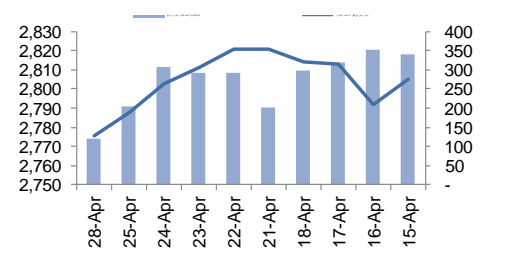
الشركة	اخر سعر	التغير %	حجم التداول (بالملايين)
دبي الإسلامية للتأمين - امان	0.51	4.7%	0.01
أرامكس ش م ع	4.69	1.7%	0.90
ديار للتطوير	0.38	0.5%	6.17
بنك دبي التجاري	3.97	0.5%	0.05
بنك دبي الإسلامي	5.25	0.4%	5.05

الشركة	اخر سعر	التغير %	حجم التداول (بالملايين)
دبي للاستثمار	1.39	-5.4%	11.32
أملاك للتمويل	0.35	-2.0%	1.65
دامك العقارية	1.26	-1.6%	0.19
أرابيك القابضة	2.14	-1.4%	2.54
إعمار مولز	1.71	-1.2%	4.99

دبي - أداء القطاعات



دبي - اتجاه النشاط (العشرة أيام الأخيرة)



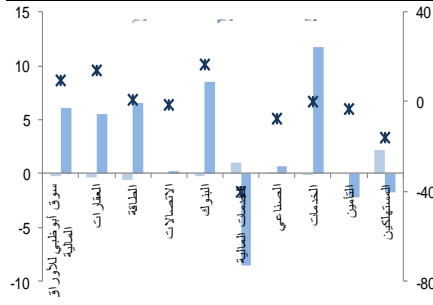
مصدر البيانات: الراجحي المالية، بلومبرج

أبوظبي- الاسهم الأكثر ارتفاعا/انخفاضا

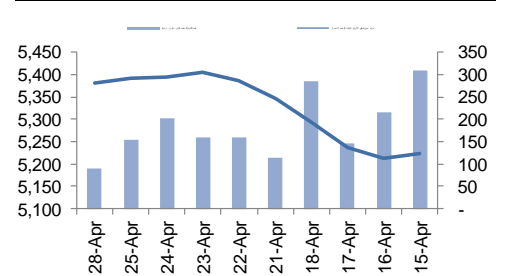
الشركة	اخر سعر	التغير %	حجم التداول (بالملايين)
ظيران أبوظبي	2.96	5.7%	0.050
أبوظبي الوطنية للطاقة	0.89	4.6%	0.001
اغنية	3.91	4.3%	0.008
إسمنت رأس الخيمة	0.67	3.7%	0.036
رأس الخيمة العقارية	0.49	2.1%	1.286

الشركة	اخر سعر	التغير %	حجم التداول (بالملايين)
الوطنية للسباحة والفنادق	1.44	-10.0%	0.007
العالمية القابضة	0.96	-3.9%	0.052
دانة غاز	0.97	-2.0%	3.948
أركان لمواد البناء	0.50	-1.0%	0.012
بنك أبوظبي التجاري	10.06	-0.6%	2.653

أبوظبي - أداء القطاعات



أبوظبي - اتجاه النشاط (العشرة أيام الأخيرة)

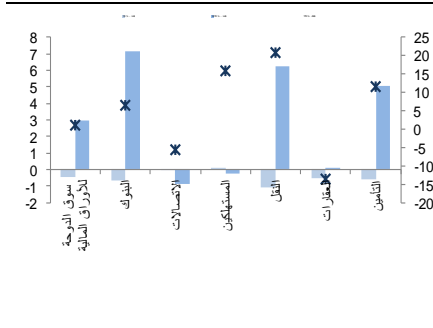


قطر الاسهم الأكثر ارتفاعا/انخفاضا

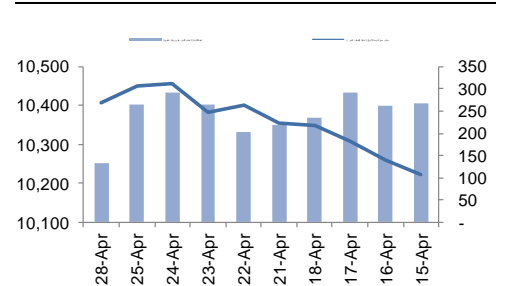
الشركة	اخر سعر	التغير %	حجم التداول (بالملايين)
بنك الدوحة	21.90	1.1%	0.509
المتحدة للتنمية	14.04	0.7%	0.318
الزعرية	62.90	0.6%	0.022
فودافون قطر	7.74	0.5%	0.195
بروة	35.00	0.1%	0.030

الشركة	اخر سعر	التغير %	حجم التداول (بالملايين)
بنك قطر الأول	5.20	-2.4%	0.984
ناقلات	22.05	-1.3%	0.358
بنك قطر الوطني	195.50	-1.1%	0.116
ماس الريان	36.15	-0.7%	0.249
مسرحية بتروكيماوية	19.87	-0.7%	0.472

قطر - أداء القطاعات



قطر - اتجاه النشاط (العشرة أيام الأخيرة)



فضلاً أنظر الصفحة قبل الأخيرة للاطلاع على بعض الإفصاحات الإضافية الهامة. شركة الراجحي المالية (الراجحي)، هي وسيط-معامَل أجنبِي غير مسجل في الولايات المتحدة الأمريكية. وإدارة البحوث في الراجحي المالية تضم محللي بحوث أو محللين باحثين، غير مسجلين في الولايات المتحدة الأمريكية. ويتم توزيع بحوث الراجحي في الولايات المتحدة الأمريكية بموجب القاعدة رقم 15-6 من قانون تبادل الأوراق المالية لعام 1934 الصادر، فقط بواسطة مؤسسة روزنبلات سيكيوريتيز Rosenblatt Securities، وهي مؤسسة مسجلة في هيئة تبادل الأوراق المالية الأمريكية. كما أنها معامَل وسيط عضو في هيئة تنظيم القطاع المالي الأمريكية FINRA.



الكويت - الاسهم الأكثر ارتفاعا / انخفاضاً

الشركة	اخر سعر	التغير %	حجم التداول (بالملايين)
بيت التمويل الخليجي	75.4	0.4	1.290
NA	NA	NA	NA
NA	NA	NA	NA
NA	NA	NA	NA
NA	NA	NA	NA
بنك بوبيان	552	-4.8	0.594
أجيليتي للمخازن العمومية .	754	-4.0	1.611
بنك وربة	240	-2.4	3.472
مجموعة الصناعات الوطنية	224	-2.2	3.476
بنك الكويت الدولي	285	-1.7	2.605

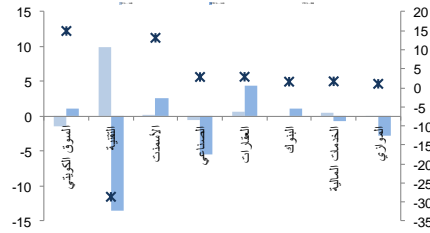
عمان - الاسهم الأكثر ارتفاعا / انخفاضاً

الشركة	اخر سعر	التغير %	حجم التداول (بالملايين)
النهضة للخدمات	0.482	2.1	0.399
الاسماك العمانية	0.066	1.5	1.330
NA	NA	NA	NA
NA	NA	NA	NA
NA	NA	NA	NA
المدينة إستثمار	0.026	-3.7	0.039
المدينة تكافل	0.087	-3.3	0.711
الجزيرة للخدمات	0.120	-2.4	0.105
العنفاء للطاقة	0.085	-2.3	0.030
الانوار لبلاط السيراميك	0.103	-1.9	0.078

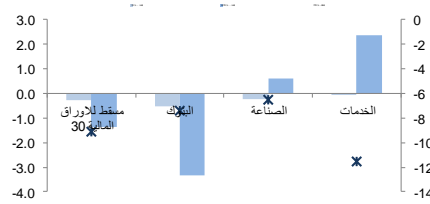
البحرين - الاسهم الأكثر ارتفاعا / انخفاضاً

الشركة	اخر سعر	التغير %	حجم التداول (بالملايين)
العربية للتأمين	0.285	3.6	0.020
بيت التمويل الخليجي	0.285	1.8	1.031
البحرين للتسهيلات التجارية	0.710	1.4	0.139
البحرين للتصاريح	0.322	0.6	0.293
بنك البحرين والكويت	0.436	0.5	0.050
زين البحرين	0.069	-1.4	0.100
بنك البحرين الوطني	0.625	-0.8	0.038
البنك الأهلي الم	0.835	-0.6	0.713
NA	NA	NA	NA
NA	NA	NA	NA

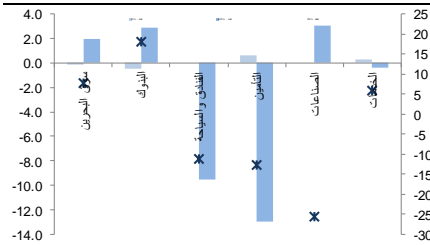
الكويت - أداء القطاعات



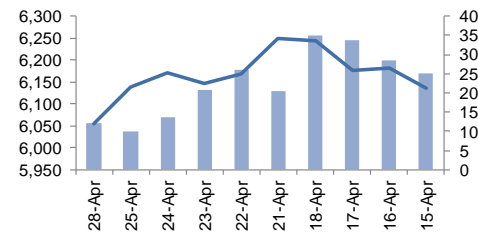
عمان - أداء القطاعات



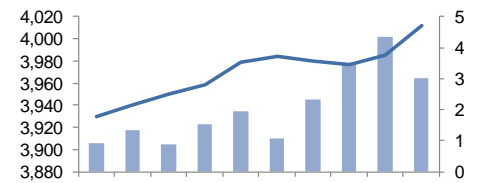
البحرين - أداء القطاعات



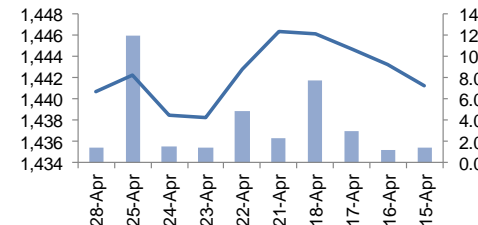
الكويت- اتجاه النشاط (العشرة أيام الأخيرة)



عمان- اتجاه النشاط (العشرة أيام الأخيرة)



البحرين- اتجاه النشاط (العشرة أيام الأخيرة)



مصدر البيانات: الراجحي المالية، بلومبرج



أفصاحات مهمة للأشخاص الأمريكيين

تم اعداد هذا التقرير البحثي من قبل شركة الراجحي المالية (الراجحي)، وهي شركة مرخصة لممارسة نشاطات الأوراق المالية في المملكة العربية السعودية. وشركة الراجحي ليست وسيطاً مالياً مسجلاً في الولايات المتحدة الأمريكية، وبناء عليه، فإنها لا تخضع لقواعد الولايات المتحدة الأمريكية المتعلقة بإعداد التقارير البحثية واستقلالية محلي البحوث. ويتم تقديم هذا التقرير البحثي، لتوزيعه "للمستثمرين المؤسسيين في الولايات المتحدة الأمريكية"، اعتماداً على الاستثناء من التسجيل الذي توفره القاعدة 15-6 من قانون تبادل الأوراق المالية الأمريكي لعام 1934 وتعديلاته ("قانون تبادل الأوراق المالية").

ويجب على أي جهة أمريكية متلقية لهذا التقرير البحثي وترغب في تنفيذ أي عملية لشراء أو بيع أوراق مالية أو أدوات مالية مرتبطة بها بناء على المعلومات المقدمة في هذا التقرير البحثي، يجب عليها أن تفعل ذلك، فقط من خلال مؤسسة روزنبلات سيكوريتيز انكوربوريشن Rosenblatt Securities Inc.، وعنوانها، 40Wall Street 59th Floor, New York, NY 10005، وهي وسيط متعامل مسجل في الولايات المتحدة الأمريكية. ولا يسمح، تحت أي ظرف من الظروف، لأي متلق لها التقرير البحثي، تنفيذ أي عملية لشراء أو بيع أوراق مالية أو أدوات مالية مرتبطة بها، من خلال الراجحي. وتقبل مؤسسة روزنبلات سيكوريتيز انكوربوريشن، تحمل المسؤولية المتعلقة بمحتويات هذا التقرير البحثي، وفقاً للشروط المضعة أدناه، في حالة تسليم هذا التقرير لشخص أمريكي لا يكون مستثمراً مؤسسياً أمريكياً رئيسياً.

إن المحلل الذي يظهر اسمه في هذا التقرير البحثي، غير مسجل أو موهل كمحلل باحث لدى هيئة تنظيم الأوراق المالية والبورصات الأمريكية FINRA وربما لا يكون شخصاً مرتبطاً بمؤسسة روزنبلات سيكوريتيز انكوربوريشن، وبناء عليه، فإنه ربما لا يخضع للقيود المعمول بها بموجب قواعد هيئة تنظيم الأوراق المالية والبورصات الأمريكية FINRA المتعلقة بإقامة اتصالات مع شركة تابعة أو الظهور في وسائل الاعلام والتداول في أوراق مالية تكون في حساب محلل باحث.

الملكية وتضارب المصالح الجوهري

لا تملك مؤسسة روزنبلات سيكوريتيز انكوربوريشن، أو شركاتها التابعة، "ملكية منفعة"، كما هو محدد وفقاً للقسم 13(d) من قانون تبادل الأوراق المالية، 1% أو أكثر من أوراق الملكية (الأسهم) equity securities المذكورة في التقرير. ويمكن أن يكون لدى مؤسسة روزنبلات سيكوريتيز انكوربوريشن أو شركاتها التابعة وأو موظفيها أو مديريها أو العاملين لديها، مصالح أو مراكز استثمارية مغطاة long positions أو مراكز استثمارية مكشوفة short positions، كما يمكن أن يقوموا في أي وقت من الأوقات بعمليات شراء أو بيع بصفة أصيل أو وكيل للأوراق المالية المشار إليها في هذه الوثيقة. إن مؤسسة روزنبلات سيكوريتيز انكوربوريشن ليست لديها أي دراية بأي تضارب مصالح جوهري حتى تاريخ هذا المنشور أو النشرة.

نشاطات التعويض والمصرفية الاستثمارية

لم تقم مؤسسة روزنبلات سيكوريتيز انكوربوريشن، أو أي شركة تابعة لها، بإدارة أو المشاركة في إدارة طرح عام للاكتتاب في أوراق مالية للشركة التابعة خلال الاثني عشر (12) شهراً الماضية، كما أنها لم تتلقى تعويضاً نظير قيامها بنشاطات مصرفية استثمارية من الشركة التابعة خلال الاثني عشر (12) شهراً الماضية، ولا يتوقع أن تستلم أي أو أي شركة تابعة لها، أو تعتمد البحث عن تعويض مقابل خدمات مصرفية استثمارية من الشركة خلال الأشهر الثلاثة التالية.

أفصاحات إضافية

إن هذا التقرير البحثي متاح للتوزيع فقط تحت الظروف التي يمكن أن يسمح بها القانون المعمول به. ولا يتعلق هذا التقرير البحثي بالأهداف الاستثمارية المحددة أو المؤسسات المالية أو الاحتياجات الخاصة بأي متلق محدد، حتى لو تم إرساله إلى متلق وحيد لهذا التقرير. إن هذا التقرير البحثي ليس مضموناً أن يكون بياناً كاملاً أو ملخصاً لأي أوراق مالية أو أسواق أو تقارير أو تطورات، حسب ما هو مشار إليه في هذا التقرير البحثي. وسوف إن يكون هناك أي التزام أو مسؤولية على أي من الراجحي أو أي من مديريها أو موظفيها أو العاملين لديها أو وكلائها، أيا كان منشؤه، عن أي خطأ أو عدم دقة أو عدم اكتمال يتعلق بحقيقة أو رأي متضمن في هذا التقرير البحثي، أو عدم اهتمام في اعداد أو نشر هذا التقرير البحثي، أو أي خسائر أو أضرار ربما تنشأ من استخدام هذا التقرير البحثي.

وربما تعتمد الراجحي، على حواجز معلومات information barriers، مثل "الجدران الصينية Chinese Walls" للسيطرة على تدفق المعلومات في ما بين مجالات أو وحدات أو أقسام أو مجموعات أو الشركات التابعة للراجحي.

إن الاستثمار في أي أوراق مالية غير أمريكية أو في أدوات مالية مرتبطة بها (يشمل ذلك إيصالات ايداع الأوراق المالية ADRs) التي تم نقاشها في هذا التقرير البحثي، ربما يظهر مخاطر معينة. ذلك لأن الأوراق المالية الخاصة بجهات اصدار غير أمريكية، ربما لا تكون مسجلة لدى، أو ربما تكون خاضعة لأنظمة، هيئة الأوراق المالية والبورصات الأمريكية. ويمكن أن تكون المعلومات المتعلقة بمثل هذه الأوراق المالية غير الأمريكية أو الأدوات المالية ذات الصلة، محدودة. وربما لا تكون الشركات الأجنبية، خاضعة لمعايير المراجعة ورفع التقارير والمطلبات التنظيمية التي يمكن مغايرتها بتلك المعمول بها داخل الولايات المتحدة الأمريكية.

إن قيمة أي استثمار أو دخل متحقق من أي أدوات مالية مرتبطة بها، تم نقاشها في هذا التقرير البحثي، وبعملة غير الدولار الأمريكي، تكون خاضعة لتقلبات أسعار صرف العملات التي ربما يكون لها تأثيرات إيجابية أو سلبية على قيمة أو الربح المتوقع من تلك الأوراق المالية أو الأدوات المالية المرتبطة بها.

إن الأداء الماضي، ليس بالضرورة أن يكون دليلاً ومرشداً للأداء المستقبلي، كما أن شركة الراجحي المالية لا تقدم تعهداً أو ضماناً، صريحاً أو ضمني، في ما يتعلق بالأداء المستقبلي. وقد يشهد الربح من الاستثمارات تذبذباً. كذلك، فإن سعر أو قيمة الاستثمارات التي يرتبط بها هذا التقرير البحثي، سواء بشكل مباشر أو غير مباشر، ربما يهبط أو يرتفع بشكل مغاير لمصالح المستثمرين. وقد تصبح أي توصية أو رأي متضمن في هذا التقرير البحثي، قديمة نتيجة للتغيرات التي تحدث في البيئة التي تعمل فيها الجهة المصدرة للأوراق المالية التي تخضع للتحليل، بالإضافة إلى التغيرات التي تطرأ على التقديرات والتنبؤات والافتراضات ومنهجية التقييم المستخدمة في هذا التقرير.

ولا يسمح بنسخ أو إرسال أو استخراج نسخ طبق الأصل، لأي جزء من محتويات هذا التقرير البحثي، بأي شكل أو بأي طريقة، بدون الموافقة الخطية المسبقة من شركة الراجحي، كما أن الراجحي لا تقبل أي مسؤولية أيا كان نوعها، عن الأفعال التي تصدر عن الغير، في ما يتعلق بهذا الموضوع. لقد تم اعداد وثيقة البحث هذه، بواسطة شركة الراجحي المالية ("الراجحي المالية") ومقرها الرياض، المملكة العربية السعودية. وقد تم اعدادها ليتم استخدامها استخداماً عاماً بواسطة عملاء الراجحي المالية ولا يجوز إعادة توزيعها أو إعادة إرسالها أو الإفصاح عنها، كلياً أو جزئياً، أو بأي شكل أو طريقة، بدون الموافقة المكتوبة الصريحة من شركة الراجحي المالية. إن استلامكم واستعراضكم لهذه الوثيقة البحثية، يمثل موافقتكم على عدم إعادة توزيع أو إرسال أو الإفصاح للآخرين عن المحتويات أو الآراء أو الملخصات أو المعلومات التي تشتمل عليها هذه الوثيقة، قبل أن يتم الإفصاح بشكل عام، عن هذه المعلومات من قبل شركة الراجحي المالية. لقد تم الحصول على المعلومات التي تشتمل عليها هذه الوثيقة، من مصادر عامة متنوعة يعتقد بأنها موثوقة، ولكننا لا نضمن دقتها. إن شركة الراجحي المالية لا تقدم أي تعهدات أو ضمانات (صريحة أو ضمنية)، في ما يتعلق بالبيانات والمعلومات المقدمة، كما أن شركة الراجحي المالية، لا تتعهد بأن محتويات هذه الوثيقة من المعلومات مكتملة، أو خالية من أي أخطاء، أو أنها غير مضللة، أو أنها مناسبة لأي غرض محدد. وتوفر وثيقة البحث هذه معلومات عامة فقط. ولا تشكل المعلومات أو أي رأي معبر عنه، عرضاً أو دعوة للعمل أو تقديم عرض، لشراء أو بيع أي أوراق مالية أو منتجات استثمارية أخرى ترتبط بتلك الأوراق المالية أو الاستثمارات. ولا يقصد منها تقديم نصيحة بشأن الاستثمار الشخصي كما أنها لا تأخذ في الاعتبار الأهداف الاستثمارية المحددة والوضع المالي والاحتياجات الخاصة بأي شخص معين ربما يحصل على هذه الوثيقة.

وينبغي على المستثمرين البحث عن الاستشارة المالية أو القانونية أو الخاصة بالضرائب، في ما يتعلق بملامعة الاستثمار في أي أوراق مالية أو الاستثمارات الأخرى أو الاستراتيجيات الاستثمارية التي تم نقاشها أو التوصية بها في هذه الوثيقة البحثية، كما يجب عليهم أن يفهموا أن البيانات أو الافادات المتعلقة بالفرض المستقبلي ربما لا تتحقق. وينبغي على المستثمرين أن ينتبهوا إلى أن الربح المتوقع من تلك الأوراق المالية أو الاستثمارات الأخرى، إذا وجد، قد يتذبذب وأن سعر أو قيمة تلك الأوراق المالية والاستثمارات ربما يرتفع أو يهبط. ويمكن أن يكون للتقلبات التي تحدث في أسعار صرف العملات تأثيرات عكسية على قيمة أو سعر أو الربح المتوقع من، استثمارات محددة. ووفقاً لذلك، ربما يحصل المستثمرون على مبالغ أقل من أصل المبالغ التي استثمروها. وربما يكون للراجحي المالية أو لموظفيها أو لواحدة أو أكثر من شركاتها التابعة (يشمل ذلك محلي البحوث)، مصلحة مالية في الأوراق المالية للمصدر (المصدرين) أو في استثمارات ذات صلة، بما في ذلك المراكز المغطاة أو المراكز المكشوفة في الأوراق المالية أو الضمانات أو حقوق الخيارات المستقبلية أو عقود الخيار أو المشتقات المالية أو الأدوات المالية الاستثمارية الأخرى. وربما تقوم شركة الراجحي المالية أو الشركات التابعة لها، من وقت لآخر، بأعمال مصرفية استثمارية أو خدمات أخرى، لجذب أعمال مصرفية استثمارية أو أعمال أخرى من، أي شركة جرى ذكرها في هذه الوثيقة البحثية. وسوف إن تكون الراجحي المالية، وكذلك شركاتها التابعة وموظفيها، خاضعة لأي خسارة أو أضرار، مباشرة أو غير مباشرة أو تبعية، قد تنشأ، بصورة مباشرة أو غير مباشرة، عن أي استخدام للمعلومات التي تتضمنها هذه الوثيقة البحثية.

إن وثيقة البحث هذه، وأي توصيات تشتمل عليها، تخضع للتغيير بدون اخطار مسبق. ولا تتحمل شركة الراجحي المالية أية مسؤولية عن تحديث المعلومات الواردة في وثيقة البحث هذه. كما لا يسمح أيضاً بتغيير أو اصدار نسخة طبق الأصل أو إرسال أو توزيع، كل أو أي جزء من وثيقة البحث هذه، بأي شكل أو بأي وسيلة. وهذه الوثيقة البحثية، غير موجهة إلى، أو يعتمد توزيعها إلى أو استخدامها بواسطة، أي شخص أو كيان يكون مواطناً أو يقيم في أو يقع مقره في أي مركز أو ولاية أو دولة أو أي اختصاص تشريعي آخر، يكون فيها هذا التوزيع أو النشر أو توفير الوثيقة أو استخدامها، مخالفاً للقانون، أو ربما يجعل الراجحي المالية أو أي واحدة من شركاتها التابعة، عرضة لأي متطلبات تسجيل أو ترخيص في إطار ذلك الاختصاص التشريعي.



إخلاء المسؤولية

أعدت وثيقة البحث هذه من قبل شركة الراجحي المالية "الراجحي المالية"، الرياض، المملكة العربية السعودية للاستخدام العام من عملاء شركة الراجحي المالية ولا يجوز إعادة توزيعها أو إعادة إرسالها أو الإفصاح عنها، كليا أو جزئيا، أو بأي شكل أو طريقة، دون موافقة كتابية صريحة من شركة الراجحي المالية. إن استلام هذه الوثيقة والإطلاع عليها يعتبر بمثابة موافقة من جانبكم على عدم إعادة توزيع أو إعادة إرسال أو الإفصاح للآخرين عما تتضمنه من محتويات وآراء، واستنتاجات أو معلومات قبل نشر تلك المعلومات للعموم من جانب شركة الراجحي المالية. وقد تم الحصول على المعلومات الواردة في هذه الوثيقة من مصادر عامة مختلفة يعتقد أنها معلومات موثوقة لكننا لا نضمن دقتها. وشركة الراجحي المالية لا تقدم أية إقرارات أو ضمانات (صريحة أو ضمنية) بشأن البيانات والمعلومات المقدمة كما أنها لا تقر بأن المعلومات التي تتضمنها هذه الوثيقة هي معلومات كاملة أو خالية من أي خطأ أو غير مضللة أو أنها تصلح لأي غرض محدد. فوثيقة البحث هذه إنما تقدم معلومات عامة فقط. كما أنه لا المعلومات ولا أي رأي وارد في هذه الوثيقة يشكل عرضا أو دعوة لتقديم عرض لشراء أو بيع أي أوراق مالية أو غيرها من المنتجات الاستثمارية ذات الصلة بتلك الأوراق المالية أو الاستثمارات. وليس الغرض من هذه الوثيقة تقديم مشورة شخصية في مجال الاستثمار كما أنها لا تأخذ في الاعتبار الأهداف الاستثمارية أو الوضع المالي أو الاحتياجات المحددة لأي شخص معين قد يستلم هذه الوثيقة.

ينبغي للمستثمرين السعي للحصول على المشورة المالية أو القانونية أو الضريبية بشأن مدى ملاءمة الاستثمار في أي أوراق مالية، أو استثمار آخر أو أية استراتيجيات استثمار جرت مناقشتها أو التوصية بها في هذه الوثيقة، وينبغي للمستثمرين تفهم أن البيانات المتعلقة بالتوقعات المستقبلية الواردة في هذه الوثيقة قد لا تتحقق. كذلك ينبغي للمستثمرين ملاحظة أن الدخل من أوراق مالية من هذا النوع أو غيرها من الاستثمارات، إن وجد، قد يتعرض للتقلبات ويان سعر أو قيمة تلك الأوراق المالية والاستثمارات يكون عرضة للارتفاع أو الانخفاض. كما أن التقلبات في أسعار الصرف قد يكون لها آثار سلبية على قيمة أو ثمن، أو الدخل المتأتي من استثمارات معينة. وبناء عليه، يمكن للمستثمرين أن يحصلوا على عائد يكون أقل من مبلغ رأسالمهم المستثمر أساسا. ويجوز أن يكون لشركة الراجحي المالية أو المسنولين فيها أو واحد أو أكثر من الشركات الفرعية التابعة لها (بما في ذلك محلي البحوث) مصلحة مالية في الأوراق المالية للجهة أو الجهات المصدرة لتلك الأوراق المالية أو الاستثمارات ذات العلاقة، بما في ذلك المراكز طويلة أو قصيرة الأجل في الأوراق المالية، وخيارات شراء الأسهم أو العقود الآجلة أو الخيارات الأخرى أو المشتقات، أو غيرها من الأدوات المالية. كما يجوز لشركة الراجحي المالية أو الشركات التابعة لها أن تقوم من وقت لآخر بإداء الخدمات المصرفية الاستثمارية أو غيرها من الخدمات أو السعي لتأمين الخدمات المصرفية الاستثمارية أو غيرها من الأعمال من أي شركة من الشركات المذكورة في هذه الوثيقة من وثائق البحث. وشركة الراجحي المالية، بما في ذلك الشركات التابعة لها وموظفيها، لا تكون مسؤولة عن أي أضرار مباشرة أو غير مباشرة أو أي خسارة أو أضرار أخرى قد تنشأ، بصورة مباشرة أو غير مباشرة، من أي استخدام للمعلومات الواردة في هذه الوثيقة من وثائق البحث. ولا يجوز تغيير أو استنساخ أو إرسال أو توزيع هذه الوثيقة تخضع هذه الوثيقة من وثائق البحث وأية توصيات واردة فيها للتغيير دون إشعار مسبق. وشركة الراجحي المالية لا تتحمل أي مسؤولية عن تحديث المعلومات الواردة في هذه الوثيقة من وثائق البحث. ولا يجوز تغيير أو استنساخ أو إرسال أو توزيع هذه الوثيقة من وثائق البحث كليا أو جزئيا بأي شكل أو بأي وسيلة كما يراعى أن هذه الوثيقة من وثائق البحث ليست موجهة إلى أو معدة للتوزيع أو استخدامها من قبل أي شخص أو كيان سواء كان مواطنا أو مقيما في أي مكان أو دولة أو بلد أو أية ولاية قضائية أخرى، حيثما يكون مثل هذا التوزيع أو النشر أو توافر أو استخدام هذه الوثيقة مخالفا للقانون أو يتطلب من شركة الراجحي المالية أو أي من فروعها القيام بأي تسجيل أو استيفاء أي شرط من شروط الترخيص ضمن ذلك البلد أو تلك الولاية القضائية.

للاتصال

شركة الراجحي المالية

إدارة البحوث

المكتب الرئيسي، طريق الملك فهد

صندوق البريد 5561، الرياض 11432

المملكة العربية السعودية

البريد الإلكتروني:

research@alrajhi-capital.com

تم ترخيص شركة الراجحي المالية من قبل هيئة السوق المالية السعودية، بموجب ترخيص رقم 37 / 07068

الراجحي المالية
Al Rajhi Capital

