



إدارة البحوث
research@alrajhi-capital.com
هاتف: +966 11 211 9449

مؤشر تداول
قيمة التداول (مليون الريالات)
0.26% 8,382.0
24.21% 3,691.0

نظرة على الأسواق العالمية

- أغلقت أسواق الاسهم الامريكية يوم الاثنين ، بسبب عطلة يوم الذكرى.
 - ارتفعت الاسواق الأوروبية يوم الاثنين. وارتفع مؤشر داكس بنسبة ٠,٥٪، مدفوعا بأسهم الاتصالات والمواد الاساسية، بينما ارتفع مؤشر كاك ٤٠ بنسبة ٠,٤٪، بدعم من قطاعات الصناعات والمواد الاساسية والمرافق. في الاثناء نفسه، اغلق مؤشر فنتسي ١٠٠ للعطلة.
 - ارتفعت معظم اسواق الاسهم لدول مجلس التعاون الخليجي يوم أمس. حيث ارتفع سوق قطر بنسبة ٠,٩٪، بقيادة اسهم البنوك ، بينما ارتفع سوق الكويت وسوق البحرين وسوق ابوظبي بنسبة ٠,٨٪ و ٠,٢٪ و ٠,١٪ على التوالي. في حين، انخفض سوق دبي بنسبة ٠,٣٪، متأثرا بأسهم العقارات ، بينما انخفض سوق عمان بنسبة ٠,٢٪.
 - تداول معظم اسواق الاسهم الاسيوية في المنطقة الخضراء هذا الصباح. حيث يتداول مؤشر شنغهاي المركب ومؤشر هانغ سنغ ومؤشر نيكيا ٢٢٥ على ارتفاع بنسبة ٠,٩٪ و ٠,٥٪ و ٠,٤٪ على التوالي. في حين، يتداول مؤشر كوسبي دون تغيير.
 - ارتفع خام برنت بنسبة ٢,١٪ يوم الاثنين، على خلفية قطع الامدادات من أوبك الى جانب المخاوف الجيوسياسية في منطقة الشرق الأوسط. واغلق عقد خام برنت الرئيسي عند ٧٠,١١ دولار (+ ٢,١٪) ولم يتداول عقد خام غرب تكساس الوسيط بسبب العطلة.
- ## نظرة على السوق السعودي
- أضاف المؤشر العام لسوق الأسهم السعودية "تداول" ٢١,٧٨ نقطة أو ارتفع بنسبة ٠,٣٪ وأغلق عند مستوى ٨,٣٨١,٩٧ نقطة. وأغلقت مؤشرات ثمانية عشر قطاع من اصل واحد وعشرين قطاع على ارتفاع. وكانت نسبة الارتفاع الى نسبة الانخفاض ٧٢١٩٨. وكانت قيمة التداول ٣,٧ مليار ريال.
 - المراعي تعلن عن إتمام صفقة الاستحواذ على مصنع الاوائل: اعلنت شركة المراعي عن إتمام صفقة الاستحواذ على مصنع الاوائل للصناعات الغذائية بنسبة ١٠٠٪. وتعمل شركة مصنع الاوائل في تقديم منتجات غذائية لحوم ودواجن لقطاع التموين والخدمات الغذائية في الشرق الأوسط. (تداول)
 - معادن تدرس طرح حقوق أولوية لجمع ٥ مليارات دولار لتمويل عمليات استحواذ: تدرس شركة التعدين العربية السعودية "معادن" خطة لجمع ما يصل الى ٥ مليارات دولار (١٨,٧٥ مليار ريال) من خلال طرح أسهم حقوق أولوية بغرض تمويل عمليات الاستحواذ المحتملة. (بلومبرغ)
 - البحر الأحمر للتطوير تجري محادثات مع مستثمرين لمشروع البحر الأحمر العملاق: تجري شركة البحر الأحمر للتطوير محادثات مع عدد من الشركات الاستثمارية المحلية والعالمية، بالإضافة الى شركات السياحة الفاخرة ذات العلامة التجارية الكبرى التي من المتوقع ان تشارك في تطوير مشروع البحر الأحمر. (أرقام)

التاريخ	المؤشر الاقتصادي	الفعلي	إجماع	سابق
٢٧ مايو	خطاب محافظ بنك اليابان	-	-	-
٢٨ مايو	مسح ثقة المستهلك في ألمانيا	10.4	10.4	10.4
٢٨ مايو	مناخ الاعمال في منطقة اليورو	0.42	0.49	0.42
٢٨ مايو	مؤشر أسعار المنازل في الولايات المتحدة (على اساس سنوي)	3.0%	3.2%	3.0%
٢٩ مايو	معدل البطالة في ألمانيا	4.9%	4.9%	4.9%
٣٠ مايو	التاج المحلي الإجمالي (أولية) في الولايات المتحدة	3.2%	3.1%	3.2%
٣٠ مايو	معدل البطالة في اليابان	2.5%	2.4%	2.5%
٣١ مايو	مؤشر مديري المشتريات التصنيعية في الصين	50.1	49.9	50.1
٣١ مايو	مبيعات التجزئة في ألمانيا (على اساس شهري)	-0.2%	-0.1%	-0.2%
٣١ مايو	التصخم الاستهلاكي (أولية) في ألمانيا (على اساس سنوي)	2.1%	1.5%	2.1%

المؤشرات الإقليمية الرئيسية

العام حتى تاريخه %	الاسبوع حتى تاريخه %	يوم واحد %	اغلق	تداول
7.1	-1.7	0.3	8,382	تداول
8.8	-2.3	-2.3	1,242	تداول (MT30)
-5.0	0.5	0.9	9,784	سوق قطر
15.6	1.1	0.8	6,091	بورصة الكويت
-2.8	0.0	0.1	4,779	سوق أبوظبي
1.8	-0.6	-0.3	2,575	سوق دبي المالي
-10.6	-0.3	-0.2	3,865	سوق مسقط
5.7	0.3	0.2	1,413	سوق البحرين
4.5	-1.0	0.4	562	ام اس سي أي الخليجي

السلع والعملات الرئيسية

العام حتى تاريخه %	الاسبوع حتى تاريخه %	يوم واحد %	اغلق	الذهب
0.1	-0.1	-0.4	1,283	الذهب
-6.1	-0.1	-0.3	14.55	الفضة
27.9	2.0	-0.1	70.05	برنت
30.8	-7.1	-1.7	67.40	سلة أوبك
-2.5	-0.2	-0.1	1.12	اليورو
1.7	0.2	0.2	97.79	مؤشر الدولار الأمريكي
0.2	-0.2	0.0	109.48	الين الياباني

المؤشرات العالمية الرئيسية

العام حتى تاريخه %	الاسبوع حتى تاريخه %	يوم واحد %	اغلق	داو جونز الصناعي
9.7	0.0	0.4	25,586	داو جونز الصناعي
12.7	0.0	0.1	2,826	اس اند بي 500
6.3	0.7	0.4	21,272	نيكيا 225
6.1	0.3	0.5	27,426	هانغ سنغ
8.2	0.0	0.6	7,278	فوتسي 100
12.8	0.4	0.4	5,336	كاك 40
11.3	0.1	0.1	2,096	ام اس سي اي العالمي
2.4	0.3	0.3	989	ام اس سي اي-ايه ام

أسعار الفائدة

التغير 3 ش	شهر واحد	شهور 3	شهر 12	سنة واحدة
0.21	2.43	2.52	2.62	2.62
0.42	2.73	2.85	3.11	3.11
0.26	2.62	2.73	3.10	3.10

28/May/2019 9:02 AM

محدث كما في



ملخص الشركات الواقعة تحت تغطيتنا

القيمة السوقية (مليون ريال)	سعر الاطلاق	السعر المستهدف	التغير (%)	متوسط التداول اليوم (مليون ريال)	السعر/للبيع (مرة)			قيمة المنشأة/ EBITDA (مرة)			(ريال سعودي)
					2019E	2018A/E	2017A	2019E	2018A/E	2017A	
المواد الأساسية											
324,600	108.20	115.0	6.28	359.6	16.9x	15.0x	16.7x	7.6x	7.1x	7.9x	سنايك
15,429	21.04	24.0	14.07	17.6	11.4x	13.2x	14.6x	11.3x	12.2x	8.1x	سبيكيم
32,500	78.00	78.0	0.00	28.5	20.0x	18.6x	30.9x	17.0x	17.3x	20.6x	سافكو
10,622	15.88	UR	NA	81.3	11.9x	8.8x	15.3x	8.6x	7.4x	11.1x	التصنيع
35,438	63.00	64.0	1.59	44.3	13.1x	14.7x	13.9x	7.7x	8.3x	8.9x	ينساب
10,804	54.90	57.0	3.83	18.7	14.4x	15.3x	14.3x	11.0x	11.2x	11.4x	المتقدمة
2,368	23.68	27.0	14.02	5.6	18.6x	NM	13.1x	8.8x	22.3x	8.8x	اسمنت العربية
3,159	15.60	17.0	8.97	9.9	17.0x	NM	33.9x	10.8x	26.0x	13.3x	اسمنت اليمامة
10,373	67.80	55.0	(18.88)	10.4	19.7x	25.9x	16.0x	14.2x	17.7x	11.3x	اسمنت اسعودية
3,636	40.40	41.0	1.49	4.1	19.7x	30.1x	16.1x	11.8x	15.9x	10.5x	اسمنت القصيم
4,347	27.60	27.5	(0.36)	7.3	22.6x	47.6x	16.6x	12.0x	15.8x	10.2x	اسمنت ينبع
6,559	46.85	41.0	(12.49)	5.2	19.5x	33.5x	18.6x	12.3x	17.4x	12.7x	اسمنت الجنوبية
52,582	45.00	48.5	7.78	45.5	21.6x	28.5x	NM	11.1x	14.7x	22.2x	معادن
الاتصالات											
203,200	101.60	93.0	(8.46)	72.6	14.5x	18.8x	13.7x	9.4x	9.8x	6.8x	الاتصالات السعودية
16,093	20.90	21.5	2.87	76.6	NM	NM	NM	6.2x	6.7x	6.7x	موبايلي
5,954	10.20	UR	NA	46.9	7.6x	17.9x	NM	4.6x	5.5x	5.6x	زين
الغذاء والزراعة											
52,000	52.00	51.0	(1.92)	33.8	25.4x	25.9x	24.7x	14.5x	13.7x	13.9x	المراعي
16,767	31.40	27.0	(14.01)	17.9	24.2x	NM	20.6x	38.7x	45.0x	26.6x	صافولا
3,396	52.50	67.0	27.62	3.7	14.6x	16.4x	14.9x	13.5x	14.4x	12.1x	هرفي
6,855	83.60	86.0	2.87	12.1	14.9x	14.9x	13.6x	13.4x	13.3x	11.2x	التموين
التجزئة											
20,040	167.00	171.0	2.40	40.5	19.9x	20.9x	15.2x	18.3x	21.9x	14.8x	جرير
4,561	21.72	20.0	(7.92)	11.8	36.2x	43.4x	15.2x	10.9x	10.8x	9.2x	فواز الحكير
6,750	75.00	88.0	17.33	12.7	17.9x	22.1x	12.3x	13.8x	14.8x	11.6x	العثيم
3,295	65.90	70.0	6.22	17.0	17.3x	20.5x	14.7x	13.6x	16.2x	11.1x	اكسترا
الرعاية الصحية											
3,990	53.20	54.0	1.50	14.7	18.2x	28.1x	20.2x	15.6x	21.4x	17.4x	دلة
8,300	83.00	83.0	0.00	9.3	18.0x	21.8x	22.9x	14.6x	17.4x	17.3x	المواساة
2,355	52.50	44.0	(16.19)	26.8	26.1x	37.8x	20.6x	13.1x	13.8x	11.7x	رعاية
2,570	21.42	25.0	16.71	4.1	24.1x	28.6x	36.4x	13.6x	15.2x	24.0x	الحمادي
اخرى											
10,740	89.5	93.0	3.91	15.5	18.6x	20.3x	13.5x	NM	NM	NM	بوبا العربية
10,001	25.40	UR	NA	32.6	8.3x	10.6x	15.3x	7.5x	8.6x	11.1x	البحري

المصدر: بلومبرج ، الراجحي المالية.



أداء الاسواق الخليجية

الدولة	آخر اغلاق	التغير في المؤشر %			رسملة السوق بليون دولار	حجم التداول مليون سهم	قيمة التداول مليون دولار	السعر/الربح 12M	سعر/ق دفترية أسعار جارية	عائد توزيعات 12M (%)
		يوم واحد	شهر واحد	العام لتاريخه						
تداول	8,382	0.3	-9.9	7.1	94	953	19.1	1.9	3.6	
تداول (MT30)	1,242	-2.3	-10.3	8.8	13	NA	13.7	1.5	4.5	
بورصة قطر	9,784	0.9	-5.7	-5.0	62	140	11.2	1.0	5.2	
سوق دبي	2,575	-0.3	-6.9	1.8	62	30	13.9	1.0	5.2	
سوق ابو ظبي	4,779	0.1	-9.1	-2.8	27	30	13.9	1.4	5.2	
سوق الكويت	6,091	0.8	0.7	15.6	42	58	16.5	2.0	3.3	
سوق مسقط	3,865	-0.2	-2.1	-10.6	6	2	7.5	0.8	7.1	
سوق البحرين	1,413	0.2	-1.5	5.7	4	3	10.3	0.9	5.3	

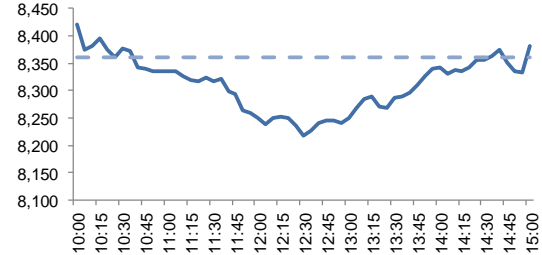
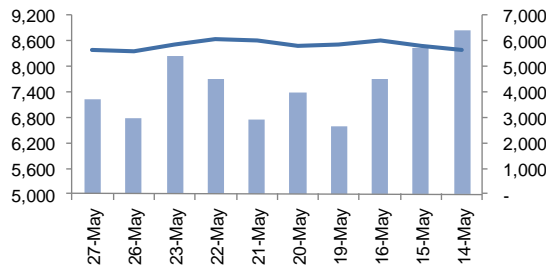
أداء الاسواق الناشئة

الدولة	آخر اغلاق	التغير في المؤشر %			رسملة السوق بليون ريال	حجم التداول مليون سهم	قيمة التداول مليون دولار	السعر/الربح 12M	سعر/ق دفترية أسعار جارية	عائد توزيعات 12M (%)
		يوم واحد	شهر واحد	العام لتاريخه						
البرازيل	94,864	1.3	-1.5	7.9	262	1,666	17.4	2.0	3.1	
جمهورية التشيك	1,040	-0.2	-2.7	5.4	1	12	11.9	1.3	6.1	
اليونان	777	6.1	0.4	26.6	95	192	19.0	0.7	2.1	
هنغاريا	40,208	0.5	-5.4	2.7	1	12	10.2	1.3	2.2	
ماليزيا	1,605	0.3	-2.2	-5.0	73	133	20.3	1.7	3.5	
المكسيك	42,491	-0.3	-4.7	2.0	57	118	15.3	2.0	2.9	
جنوب افريقيا	54,488	0.1	-6.9	3.3	158	705	16.3	1.8	4.2	
تايوان	10,337	0.0	-5.8	6.3	1,676	2,622	15.4	1.3	4.5	
تايلاند	1,630	0.3	-2.6	4.2	2,369	1,428	17.5	1.8	3.2	
تركيا	85,545	-0.6	-10.3	-6.3	861	634	6.4	0.9	4.9	
تشيلي	4,850	-0.6	-6.5	-5.0	241	65	16.2	1.5	3.3	
الصين	3,671	0.9	-6.2	21.9	10,883	19,338	13.6	1.7	2.2	
كولومبيا	1,480	-0.6	-5.9	11.6	9	9	12.2	1.3	3.6	
مصر	1,343	-0.4	-6.4	5.2	82	16	14.4	1.0	3.1	
الهند	11,925	0.7	1.5	9.8	346	2,540	26.1	3.1	1.3	
اندونيسيا	6,088	-0.2	-5.7	-1.7	8,157	415	19.2	2.1	2.4	
الكويت	6,091	0.8	0.7	15.6	42	58	16.5	2.0	3.3	
باكستان	35,697	0.0	-3.0	-3.7	95	31	8.8	1.2	5.9	
البيرو	1,652	-0.6	-8.1	-0.5	0	19	17.1	2.3	3.0	
الفلبين	7,736	0.1	-2.7	3.6	72	67	18.6	2.0	1.7	
قطر	9,784	0.9	-5.7	-5.0	13	140	13.7	1.5	4.5	
روسيا	1,288	0.7	3.2	20.5	20,494	366	5.6	1.1	5.6	
الامارات	4,779	0.1	-9.1	-2.8	27	30	13.9	1.4	5.2	
مؤشر فوتسي	497	0.3	-7.5	4.0	29,673	15,344	13.5	1.6	3.0	



نشاط الاتجاه - نشاط الاتجاه (آخر 10 أيام)


تداول خلال اليوم



تداول- الاسهم الأكثر ارتفاعا/ انخفاض

تداول- أداء قطاعات الرسملة الكبيرة (وزن كبير في المؤشر من 10%)

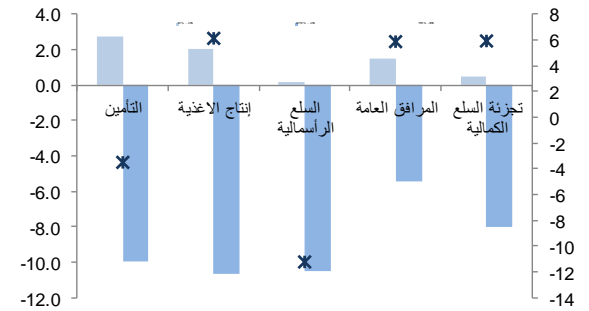
الشركة	آخر سعر	التغير %	حجم التداول (بالملايين)	قيمة التداول (مليون ريال)
انابيب السعودية	20.96	10.0	0.241	5.00
صافولا	31.40	5.9	1.189	35.91
بوبا	89.50	5.3	0.302	26.55
بوان	13.70	4.9	0.058	0.76
التعاونية للتأمين	68.00	4.8	0.340	22.83
معدن	45.0	-9.6	4.464	204.33
الجوف الزراعية	20.1	-4.3	0.323	6.50
باتك	30.2	-4.0	0.246	7.57
المراكز العربية	22.5	-3.6	4.900	111.40
الضيافة	16.0	-2.9	0.137	2.23



تداول - الاسهم الأكثر رفعا /خفضا للمؤشر

تداول - أداء قطاعات الرسملة المتوسطة (وزن متوسط في المؤشر بين 5%-10%)


الشركة	آخر سعر	التغير %	حجم التداول (بالملايين)	قيمة التداول (مليون ريال)
سابك	108.20	1.1	7.4	4.81
صافولا	31.40	5.9	6.7	1.19
ساب	39.50	3.4	6.1	0.74
بنك الرياض	26.45	1.3	5.4	3.14
السعودية الهندية للتأمين	24.88	4.0	3.5	0.46
معدن	45.00	-9.6	-18.6	204.33
مجموعة سامبا	33.95	-1.3	-4.4	117.17
البنك الأهلي التجاري	54.80	-0.5	-3.1	207.49
مصرف الراجحي	67.50	-0.2	-2.1	561.73
الاتصالات السعودية	101.60	-0.4	-1.3	168.19



تداول - الاسهم الأعلى من حيث أحجام التداول

تداول - أداء قطاعات الرسملة الصغيرة (وزن صغير في المؤشر من 5%)

الشركة	آخر سعر	التغير %	حجم التداول (بالملايين)	قيمة التداول (مليون ريال)
مصرف الإنماء	24.00	0.0	11.375	271.46
مصرف الراجحي	67.50	-0.2	8.390	561.73
دار الأركان	10.10	0.0	6.743	68.18
بنك الجزيرة	14.94	-0.4	6.351	94.15
سابك	108.20	1.1	4.805	513.16
معدن	45.00	-9.6	4.464	204.33
كيان	11.44	0.0	4.460	50.75
البنك الأهلي التجاري	54.80	-0.5	3.816	207.49
مجموعة سامبا	33.95	-1.3	3.467	117.17
التصنيع	15.88	0.4	3.285	51.87



فضلا أنظر الصفحة قبل الأخيرة للاطلاع على بعض الإفصاحات الإضافية الهامة. شركة الراجحي المالية (الراجحي) ، هي وسيط-معاملي أجنبي غير مسجل في الولايات المتحدة الأمريكية. وإدارة البحوث في الراجحي المالية تضم محللي بحوث أو محللين باحثين ، غير مسجلين في الولايات المتحدة الأمريكية. ويتم توزيع بحوث الراجحي في الولايات المتحدة الأمريكية بموجب القاعدة رقم 15-6 من قانون تبادل الأوراق المالية لعام 1934 الصادر ، فقط بواسطة مؤسسة روزنبلات سيكيوريتيز Rosenblatt Securities ، وهي مؤسسة مسجلة في هيئة تبادل الأوراق المالية الأمريكية. كما أنها متعامل وسيط عضو في هيئة تنظيم القطاع المالي الأمريكية FINRA.



تداول - أسهم قريبة من أدنى مستوى ل 52 اسبوع

الشركة	اخر سعر	ادنى ل 52 اسبوع	التغير %	قيمة التداول (مليون ريال)
الضيافة	16.02	16.02	0.0%	0.000
الفخارية	39.10	39.10	0.0%	1.165
نماء للكيماويات	21.94	21.94	0.0%	1.036
ملاذ للتأمين	9.82	9.80	0.2%	1.016
باتك	30.20	30.10	0.3%	7.569

تداول - أسهم قريبة من أعلى مستوى ل 52 اسبوع

الشركة	اخر سعر	أعلى ل 52 اسبوع	التغير %	قيمة التداول (مليون ريال)
أسمنت السعودية	67.80	69.00	1.8%	16.754
ساب	39.50	42.10	6.6%	28.523
البنك السعودي الفرنسي	38.60	41.20	6.7%	55.569
التعاونية للتأمين	68.00	72.60	6.8%	22.828
الاول	18.00	19.26	7.0%	18.586


مصدر البيانات: الراجحي المالية، بلومبرج

دبي- الاسهم الأكثر ارتفاعا/انخفاضا

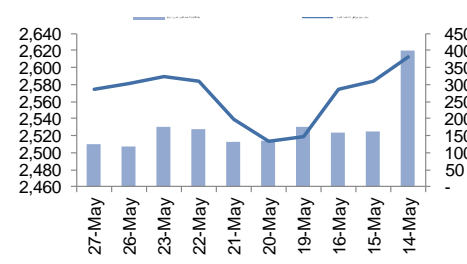
الشركة	اخر سعر	التغير %	حجم التداول (بالملايين)
دار التكاثر	0.50	6.2%	0.91
الإسلامية العربية للتأمين	0.52	5.5%	12.61
شعاع كابيتال	0.90	3.5%	2.20
دبي الإسلامية للتأمين - أمان	0.44	2.3%	0.21
دي إكس بي التريتيمنت	0.18	2.3%	4.13

الشركة	اخر سعر	التغير %	حجم التداول (بالملايين)
أملاك للتطوير	0.27	-1.8%	0.41
دامك العقارية	0.87	-1.5%	10.97
إعمار للتطوير	3.70	-1.3%	0.19
ديار للتطوير	0.31	-1.3%	3.05
الوطنية للتبريد المركزي	1.53	-1.3%	0.23

دبي - أداء القطاعات



دبي - اتجاه النشاط (العشرة أيام الأخيرة)



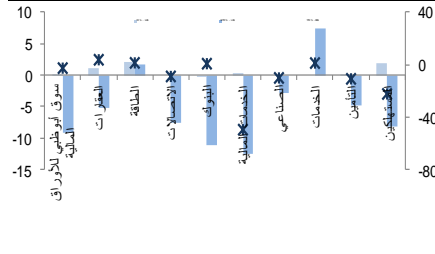
مصدر البيانات: الراجحي المالية، بلومبرج

أبوظبي- الاسهم الأكثر ارتفاعا/انخفاضا

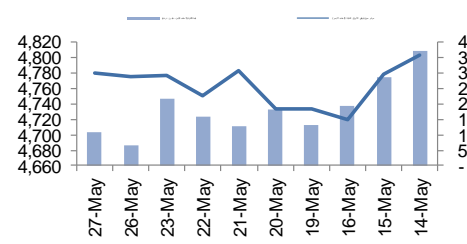
الشركة	اخر سعر	التغير %	حجم التداول (بالملايين)
الخليج للاستثمار	1.95	14.7%	0.006
العالمية القابضة	0.97	5.3%	0.304
ميثاق للتأمين التكافلي	0.64	3.2%	0.176
دانة غاز	0.98	2.7%	12.126
إسراق العقارية	0.40	2.3%	0.546

الشركة	اخر سعر	التغير %	حجم التداول (بالملايين)
مصرف الشارقة الإسلامي	1.08	-1.8%	0.508
الواحة كانيال	0.94	-1.4%	0.074
بنك أبوظبي التجاري	8.74	-1.1%	3.749
NA	NA	NA	NA
NA	NA	NA	NA

أبوظبي - أداء القطاعات



أبوظبي - اتجاه النشاط (العشرة أيام الأخيرة)

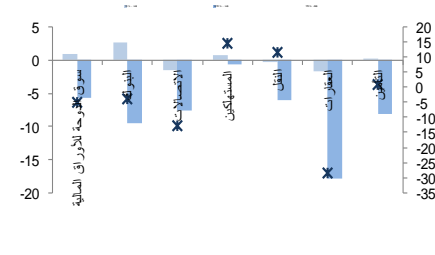


قطر الاسهم الأكثر ارتفاعا/انخفاضا

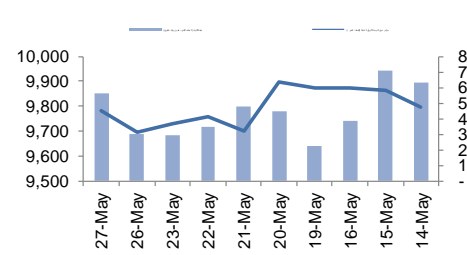
الشركة	اخر سعر	التغير %	حجم التداول (بالملايين)
مصرف قطر الإسلامي	162.00	8.7%	0.121
الرعاية	59.98	5.1%	0.016
بنك قطر الاول	4.16	2.7%	0.600
بنك قطر الوطني	170.50	2.2%	0.212
بروة	33.48	1.5%	0.165

الشركة	اخر سعر	التغير %	حجم التداول (بالملايين)
مسرحية بتروكيماوية	25.50	-9.5%	4.889
اتصالات قطر	60.23	-2.4%	0.034
الخليج الدولية	18.30	-2.0%	0.062
ناقلات	20.21	-0.5%	0.271
مصناعات قطر	110.00	-0.4%	0.099

قطر - أداء القطاعات



قطر - اتجاه النشاط (العشرة أيام الأخيرة)



فضلاً نأخذ الصفحة قبل الأخيرة للاطلاع على بعض الإفصاحات الإضافية الهامة. شركة الراجحي المالية (الراجحي)، هي وسيط متعامل اجنبي غير مسجل في الولايات المتحدة الأمريكية. وإدارة البحوث في الراجحي المالية تضم محللي بحوث او محللين باحثين ، غير مسجلين في الولايات المتحدة الأمريكية. ويتم توزيع بحوث الراجحي في الولايات المتحدة الأمريكية بموجب القاعدة رقم 15-6 من قانون تبادل الأوراق المالية لعام 1934 الصادر، فقط بواسطة مؤسسة روزنبلات سيكيوريتيز Rosenblatt Securities، وهي مؤسسة مسجلة في هيئة تبادل الأوراق المالية الأمريكية كما أنها متعامل وسيط عضو في هيئة تنظيم القطاع المالي الأمريكية FINRA.

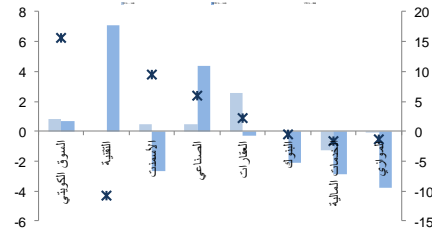


الكويت - الاسهم الأكثر ارتفاعا / انخفاضاً

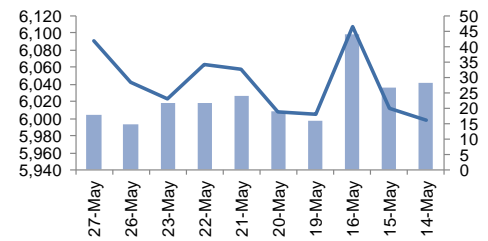
الشركة	اخر سعر	التغير %	حجم التداول (بالملايين)
بنك وربة	244	4.3	4.981
مجموعة الصناعات الوطنية	214	2.4	3.230
بنك الكويت الدولي	266	2.3	2.417
المداني	684	1.5	1.425
بنك برقان	307	1.3	0.635

الشركة	اخر سعر	التغير %	حجم التداول (بالملايين)
بويان للبترول وكيمويات	904	-0.1	0.432
NA	NA	NA	NA
NA	NA	NA	NA
NA	NA	NA	NA
NA	NA	NA	NA

الكويت - أداء القطاعات



الكويت- اتجاه النشاط (العشرة أيام الأخيرة)

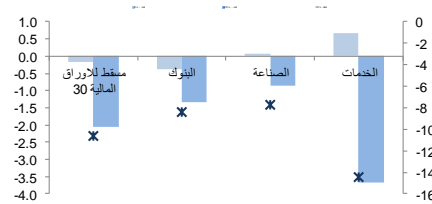


عمان - الاسهم الأكثر ارتفاعا / انخفاضاً

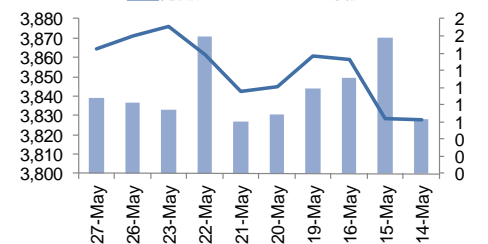
الشركة	اخر سعر	التغير %	حجم التداول (بالملايين)
المدينة إستثمار	0.024	4.4	0.010
النهضة للخدمات	0.480	4.4	0.383
ريسوت للأسمنت	0.316	3.3	0.020
الأنوار القابضة	0.098	2.1	0.390
البنك الوطني العماني	0.162	1.3	0.153

الشركة	اخر سعر	التغير %	حجم التداول (بالملايين)
بنك ظفار	0.132	-4.4	0.045
الخليجية لخدمات الإستثمار	0.053	-1.9	0.041
الشرقية للإستثمار القابضة	0.074	-1.3	0.033
جلفار للهندسة والمقاولات	0.078	-1.3	1.417
بنك العز الإسلامي	0.080	-1.2	0.014

عمان - أداء القطاعات



عمان- اتجاه النشاط (العشرة أيام الأخيرة)

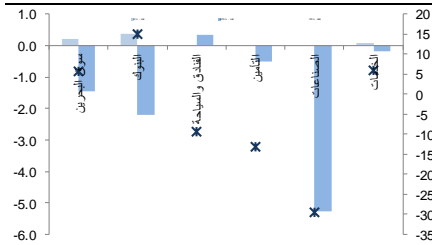


البحرين - الاسهم الأكثر ارتفاعا / انخفاضاً

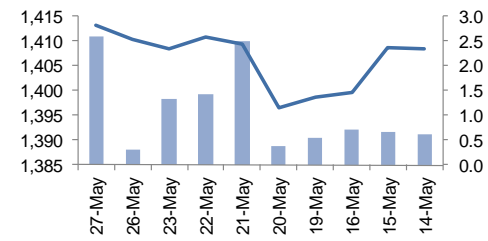
الشركة	اخر سعر	التغير %	حجم التداول (بالملايين)
بيت التمويل الخليجي	0.245	0.8	1.670
البنك الأهلي الم	0.800	0.6	2.424
البحرين للاتصالات	0.332	0.3	0.030
NA	NA	NA	NA
NA	NA	NA	NA

الشركة	اخر سعر	التغير %	حجم التداول (بالملايين)
البحرين للسيمانة	0.780	-1.3	0.003
NA	NA	NA	NA
NA	NA	NA	NA
NA	NA	NA	NA
NA	NA	NA	NA

البحرين - أداء القطاعات



البحرين- اتجاه النشاط (العشرة أيام الأخيرة)



مصدر البيانات: الراجحي المالية، بلومبرج



أفصاحات مهمة للأشخاص الأمريكيين

تم اعداد هذا التقرير البحثي من قبل شركة الراجحي المالية (الراجحي)، وهي شركة مرخصة لممارسة نشاطات الأوراق المالية في المملكة العربية السعودية. وشركة الراجحي ليست وسيطاً مالياً مسجلاً في الولايات المتحدة الأمريكية، وبناء عليه، فإنها لا تخضع لقواعد الولايات المتحدة الأمريكية المتعلقة بإعداد التقارير البحثية واستقلالية محلي البحوث. ويتم تقديم هذا التقرير البحثي، لتوزيعه "للمستثمرين المؤسسيين في الولايات المتحدة الأمريكية"، اعتماداً على الاستثناء من التسجيل الذي توفره القاعدة 15-6 من قانون تبادل الأوراق المالية الأمريكي لعام 1934 وتعديلاته ("قانون تبادل الأوراق المالية").

ويجب على أي جهة أمريكية متلقية لهذا التقرير البحثي وترغب في تنفيذ أي عملية لشراء أو بيع أوراق مالية أو أدوات مالية مرتبطة بها بناء على المعلومات المقدمة في هذا التقرير البحثي، يجب عليها أن تفعل ذلك، فقط من خلال مؤسسة روزنبلات سيكوريتيز انكوربوريشن Rosenblatt Securities Inc.، وعنوانها، 40Wall Street 59th Floor, New York, NY 10005، وهي وسيط متعامل مسجل في الولايات المتحدة الأمريكية. ولا يسمح، تحت أي ظرف من الظروف، لأي متلق لها التقرير البحثي، تنفيذ أي عملية لشراء أو بيع أوراق مالية أو أدوات مالية مرتبطة بها، من خلال الراجحي. وتقبل مؤسسة روزنبلات سيكوريتيز انكوربوريشن، تحمل المسؤولية المتعلقة بمحتويات هذا التقرير البحثي، وفقاً للشروط المضعة أدناه، في حالة تسليم هذا التقرير لشخص أمريكي لا يكون مستثمراً مؤسسياً أمريكياً رئيسياً.

إن المحلل الذي يظهر اسمه في هذا التقرير البحثي، غير مسجل أو موهل كمحلل باحث لدى هيئة تنظيم الأوراق المالية والبورصات الأمريكية FINRA وربما لا يكون شخصاً مرتبطاً بمؤسسة روزنبلات سيكوريتيز انكوربوريشن، وبناء عليه، فإنه ربما لا يخضع للقيود المعمول بها بموجب قواعد هيئة تنظيم الأوراق المالية والبورصات الأمريكية FINRA المتعلقة بإقامة اتصالات مع شركة تابعة أو الظهور في وسائل الإعلام والتداول في أوراق مالية تكون في حساب محلل باحث.

الملكية وتضارب المصالح الجوهري

لا تملك مؤسسة روزنبلات سيكوريتيز انكوربوريشن، أو شركاتها التابعة، "ملكية منفعة"، كما هو محدد وفقاً للقسم 13(d) من قانون تبادل الأوراق المالية، 1% أو أكثر من أوراق الملكية (الأسهم) equity securities المذكورة في التقرير. ويمكن أن يكون لدى مؤسسة روزنبلات سيكوريتيز انكوربوريشن أو شركاتها التابعة وأو موظفيها أو مديريها أو العاملين لديها، مصالح أو مراكز استثمارية مغطاة long positions أو مراكز استثمارية مكشوفة short positions، كما يمكن أن يقوموا في أي وقت من الأوقات بعمليات شراء أو بيع بصفة أصيل أو وكيل للأوراق المالية المشار إليها في هذه الوثيقة. إن مؤسسة روزنبلات سيكوريتيز انكوربوريشن ليست لديها أي دراية بأي تضارب مصالح جوهري حتى تاريخ هذا المنشور أو النشرة.

نشاطات التعويض والمصرفية الاستثمارية

لم تقم مؤسسة روزنبلات سيكوريتيز انكوربوريشن، أو أي شركة تابعة لها، بإدارة أو المشاركة في إدارة طرح عام للاكتتاب في أوراق مالية للشركة التابعة خلال الاثني عشر (12) شهراً الماضية، كما أنها لم تتلقى تعويضاً نظير قيامها بنشاطات مصرفية استثمارية من الشركة التابعة خلال الاثني عشر (12) شهراً الماضية، ولا يتوقع أن تستلم أي أو أي شركة تابعة لها، أو تعتمد البحث عن تعويض مقابل خدمات مصرفية استثمارية من الشركة خلال الأشهر الثلاثة التالية.

أفصاحات إضافية

إن هذا التقرير البحثي متاح للتوزيع فقط تحت الظروف التي يمكن أن يسمح بها القانون المعمول به. ولا يتعلق هذا التقرير البحثي بالأهداف الاستثمارية المحددة أو المؤسسات المالية أو الاحتياجات الخاصة بأي متلق محدد، حتى لو تم إرساله إلى متلق وحيد لهذا التقرير. إن هذا التقرير البحثي ليس مضموناً أن يكون بياناً كاملاً أو ملخصاً لأي أوراق مالية أو أسواق أو تقارير أو تطورات، حسب ما هو مشار إليه في هذا التقرير البحثي. وسوف إن يكون هناك أي التزام أو مسؤولية على أي من الراجحي أو أي من مديريها أو موظفيها أو العاملين لديها أو وكلائها، أياً كان منشؤه، عن أي خطأ أو عدم دقة أو عدم اكتمال يتعلق بحقيقة أو رأي متضمن في هذا التقرير البحثي، أو عدم اهتمام في اعداد أو نشر هذا التقرير البحثي، أو أي خسائر أو أضرار ربما تنشأ من استخدام هذا التقرير البحثي.

وربما تعتمد الراجحي، على حواجز معلومات information barriers، مثل "الجدران الصينية Chinese Walls" للسيطرة على تدفق المعلومات في ما بين مجالات أو وحدات أو أقسام أو مجموعات أو الشركات التابعة للراجحي.

إن الاستثمار في أي أوراق مالية غير أمريكية أو في أدوات مالية مرتبطة بها (يشمل ذلك إيصالات ايداع الأوراق المالية ADRs) التي تم نقاشها في هذا التقرير البحثي، ربما يظهر مخاطر معينة. ذلك لأن الأوراق المالية الخاصة بجهات اصدار غير أمريكية، ربما لا تكون مسجلة لدى، أو ربما تكون خاضعة لأنظمة، هيئة الأوراق المالية والبورصات الأمريكية. ويمكن أن تكون المعلومات المتعلقة بمثل هذه الأوراق المالية غير الأمريكية أو الأدوات المالية ذات الصلة، محدودة. وربما لا تكون الشركات الأجنبية، خاضعة لمعايير المراجعة ورفع التقارير والمطلبات التنظيمية التي يمكن مغايرتها بتلك المعمول بها داخل الولايات المتحدة الأمريكية.

إن قيمة أي استثمار أو دخل متحقق من أي أدوات مالية مرتبطة بها، تم نقاشها في هذا التقرير البحثي، وبعملة غير الدولار الأمريكي، تكون خاضعة لتقلبات أسعار صرف العملات التي ربما يكون لها تأثيرات إيجابية أو سلبية على قيمة أو الربح المتوقع من تلك الأوراق المالية أو الأدوات المالية المرتبطة بها.

إن الأداء الماضي، ليس بالضرورة أن يكون دليلاً ومرشداً للأداء المستقبلي، كما أن شركة الراجحي المالية لا تقدم تعهداً أو ضماناً، صريحاً أو ضمناً، في ما يتعلق بالأداء المستقبلي. وقد يشهد الربح من الاستثمارات تذبذباً. كذلك، فإن سعر أو قيمة الاستثمارات التي يرتبط بها هذا التقرير البحثي، سواء بشكل مباشر أو غير مباشر، ربما يهبط أو يرتفع بشكل مغاير لمصالح المستثمرين. وقد تصبح أي توصية أو رأي متضمن في هذا التقرير البحثي، قديمة نتيجة للتغيرات التي تحدث في البيئة التي تعمل فيها الجهة المصدرة للأوراق المالية التي تخضع للتحليل، بالإضافة إلى التغيرات التي تطرأ على التقديرات والتنبؤات والافتراضات ومنهجية التقييم المستخدمة في هذا التقرير.

ولا يسمح بنسخ أو إرسال أو استخراج نسخ طبق الأصل، لأي جزء من محتويات هذا التقرير البحثي، بأي شكل أو بأي طريقة، بدون الموافقة الخطية المسبقة من شركة الراجحي، كما أن الراجحي لا تقبل أي مسؤولية أياً كان نوعها، عن الأفعال التي تصدر عن الغير، في ما يتعلق بهذا الموضوع. لقد تم اعداد وثيقة البحث هذه، بواسطة شركة الراجحي المالية ("الراجحي المالية") ومقرها الرياض، المملكة العربية السعودية. وقد تم اعدادها ليتم استخدامها استخداماً عاماً بواسطة عملاء الراجحي المالية ولا يجوز إعادة توزيعها أو إعادة إرسالها أو الإفصاح عنها، كلياً أو جزئياً، أو بأي شكل أو طريقة، بدون الموافقة المكتوبة الصريحة من شركة الراجحي المالية. إن استلامكم واستعراضكم لهذه الوثيقة البحثية، يمثل موافقتكم على عدم إعادة توزيع أو إرسال أو الإفصاح للآخرين عن المحتويات أو الآراء أو الملخصات أو المعلومات التي تشتمل عليها هذه الوثيقة، قبل أن يتم الإفصاح بشكل عام، عن هذه المعلومات من قبل شركة الراجحي المالية. لقد تم الحصول على المعلومات التي تشتمل عليها هذه الوثيقة، من مصادر عامة متنوعة يعتقد بأنها موثوقة، ولكننا لا نضمن دقتها. إن شركة الراجحي المالية لا تقدم أي تعهدات أو ضمانات (صريحة أو ضمنية)، في ما يتعلق بالبيانات والمعلومات المقدمة، كما أن شركة الراجحي المالية، لا تتعهد بأن محتويات هذه الوثيقة من المعلومات مكتملة، أو خالية من أي أخطاء، أو أنها غير مضللة، أو أنها مناسبة لأي غرض محدد. وتوفر وثيقة البحث هذه معلومات عامة فقط. ولا تشكل المعلومات أو أي رأي معبر عنه، عرضاً أو دعوة للعمل أو تقديم عرض، لشراء أو بيع أي أوراق مالية أو منتجات استثمارية أخرى ترتبط بتلك الأوراق المالية أو الاستثمارات. ولا يقصد منها تقديم نصيحة بشأن الاستثمار الشخصي كما أنها لا تأخذ في الاعتبار الأهداف الاستثمارية المحددة والوضع المالي والاحتياجات الخاصة بأي شخص معين ربما يحصل على هذه الوثيقة.

وينبغي على المستثمرين البحث عن الاستشارة المالية أو القانونية أو الخاصة بالضرائب، في ما يتعلق بملامحة الاستثمار في أي أوراق مالية أو الاستثمارات الأخرى أو الاستراتيجيات الاستثمارية التي تم نقاشها أو التوصية بها في هذه الوثيقة البحثية، كما يجب عليهم أن يفهموا أن البيانات أو الافادات المتعلقة بالفرض المستقبلي ربما لا تتحقق. وينبغي على المستثمرين أن ينتبهوا إلى أن الربح المتوقع من تلك الأوراق المالية أو الاستثمارات الأخرى، إذا وجد، قد يتذبذب وأن سعر أو قيمة تلك الأوراق المالية والاستثمارات ربما يرتفع أو يهبط. ويمكن أن يكون للتقلبات التي تحدث في أسعار صرف العملات تأثيرات عكسية على قيمة أو سعر أو الربح المتوقع من، استثمارات محددة. ووفقاً لذلك، ربما يحصل المستثمرون على مبالغ أقل من أصل المبالغ التي استثمروها. وربما يكون للراجحي المالية أو لموظفيها أو لواحدة أو أكثر من شركاتها التابعة (يشمل ذلك محلي البحوث)، مصلحة مالية في الأوراق المالية للمصدر (المصدرين) أو في استثمارات ذات صلة، بما في ذلك المراكز المغطاة أو المراكز المكشوفة في الأوراق المالية أو الضمانات أو حقوق الخيارات المستقبلية أو عقود الخيار أو المشتقات المالية أو الأدوات المالية الاستثمارية الأخرى. وربما تقوم شركة الراجحي المالية أو الشركات التابعة لها، من وقت لآخر، بأعمال مصرفية استثمارية أو خدمات أخرى، لجذب أعمال مصرفية استثمارية أو أعمال أخرى من، أي شركة جرى ذكرها في هذه الوثيقة البحثية. وسوف إن تكون الراجحي المالية، وكذلك شركاتها التابعة وموظفيها، خاضعة لأي خسارة أو أضرار، مباشرة أو غير مباشرة أو تبعية، قد تنشأ، بصورة مباشرة أو غير مباشرة، عن أي استخدام للمعلومات التي تتضمنها هذه الوثيقة البحثية.

إن وثيقة البحث هذه، وأي توصيات تشتمل عليها، تخضع للتغيير بدون إخطار مسبق. ولا تتحمل شركة الراجحي المالية أية مسؤولية عن تحديث المعلومات الواردة في وثيقة البحث هذه. كما لا يسمح أيضاً بتغيير أو اصدار نسخة طبق الأصل أو إرسال أو توزيع، كل أو أي جزء من وثيقة البحث هذه، بأي شكل أو بأي وسيلة. وهذه الوثيقة البحثية، غير موجهة إلى، أو يعزى توزيعها إلى أو استخدامها بواسطة، أي شخص أو كيان يكون مواطناً أو يقيم في أو يقع مقره في أي مركز أو ولاية أو دولة أو أي اختصاص تشريعي آخر، يكون فيها هذا التوزيع أو النشر أو توفير الوثيقة أو استخدامها، مخالفاً للقانون، أو ربما يجعل الراجحي المالية أو أي واحدة من شركاتها التابعة، عرضة لأي متطلبات تسجيل أو ترخيص في إطار ذلك الاختصاص التشريعي.



إخلاء المسؤولية

أعدت وثيقة البحث هذه من قبل شركة الراجحي المالية "الراجحي المالية"، الرياض، المملكة العربية السعودية للاستخدام العام من عملاء شركة الراجحي المالية ولا يجوز إعادة توزيعها أو إعادة إرسالها أو الإفصاح عنها، كلياً أو جزئياً، أو بأي شكل أو طريقة، دون موافقة كتابية صريحة من شركة الراجحي المالية. إن استلام هذه الوثيقة والإطلاع عليها يعتبر بمثابة موافقة من جانبكم على عدم إعادة توزيع أو إعادة إرسال أو الإفصاح للآخرين عما تتضمنه من محتويات وأراء، واستنتاجات أو معلومات قبل نشر تلك المعلومات للعموم من جانب شركة الراجحي المالية. وقد تم الحصول على المعلومات الواردة في هذه الوثيقة من مصادر عامة مختلفة يعتقد أنها معلومات موثوقة لكننا لا نضمن دقتها. وشركة الراجحي المالية لا تقدم أية إقرارات أو ضمانات (صريحة أو ضمنية) بشأن البيانات والمعلومات المقدمة كما أنها لا تقر بأن المعلومات التي تتضمنها هذه الوثيقة هي معلومات كاملة أو خالية من أي خطأ أو غير مضللة أو أنها تصلح لأي غرض محدد. فوثيقة البحث هذه إنما تقدم معلومات عامة فقط. كما أنه لا المعلومات ولا أي رأي وارد في هذه الوثيقة يشكل عرضاً أو دعوة لتقديم عرض لشراء أو بيع أي أوراق مالية أو غيرها من المنتجات الاستثمارية ذات الصلة بتلك الأوراق المالية أو الاستثمارات. وليس الغرض من هذه الوثيقة تقديم مشورة شخصية في مجال الاستثمار كما أنها لا تأخذ في الاعتبار الأهداف الاستثمارية أو الوضع المالي أو الاحتياجات المحددة لأي شخص معين قد يستلم هذه الوثيقة.

ينبغي للمستثمرين السعي للحصول على المشورة المالية أو القانونية أو الضريبية بشأن مدى ملاءمة الاستثمار في أي أوراق مالية، أو استثمار آخر أو أية استراتيجيات استثمار جرت مناقشتها أو التوصية بها في هذه الوثيقة، وينبغي للمستثمرين تفهم أن البيانات المتعلقة بالتوقعات المستقبلية الواردة في هذه الوثيقة قد لا تتحقق. كذلك ينبغي للمستثمرين ملاحظة أن الدخل من أوراق مالية من هذا النوع أو غيرها من الاستثمارات، إن وجد، قد يتعرض للتقلبات ويان سعر أو قيمة تلك الأوراق المالية والاستثمارات يكون عرضة للارتفاع أو الانخفاض. كما أن التقلبات في أسعار الصرف قد يكون لها آثار سلبية على قيمة أو ثمن، أو الدخل المتأتي من استثمارات معينة. وبناء عليه، يمكن للمستثمرين أن يحصلوا على عائد يكون أقل من مبلغ رأسمالهم المستثمر أساساً. ويجوز أن يكون لشركة الراجحي المالية أو المسنولين فيها أو واحد أو أكثر من الشركات الفرعية التابعة لها (بما في ذلك محلي البحوث) مصلحة مالية في الأوراق المالية للجهة أو الجهات المصدرة لتلك الأوراق المالية أو الاستثمارات ذات العلاقة، بما في ذلك المراكز طويلة أو قصيرة الأجل في الأوراق المالية، وخيارات شراء الأسهم أو العقود الآجلة أو الخيارات الأخرى أو المشتقات، أو غيرها من الأدوات المالية. كما يجوز لشركة الراجحي المالية أو الشركات التابعة لها أن تقوم من وقت لآخر بإداء الخدمات المصرفية الاستثمارية أو غيرها من الخدمات أو السعي لتأمين الخدمات المصرفية الاستثمارية أو غيرها من الأعمال من أي شركة من الشركات المذكورة في هذه الوثيقة من وثائق البحث. وشركة الراجحي المالية، بما في ذلك الشركات التابعة لها وموظفيها، لا تكون مسؤولة عن أي أضرار مباشرة أو غير مباشرة أو أي خسارة أو أضرار أخرى قد تنشأ، بصورة مباشرة أو غير مباشرة، من أي استخدام للمعلومات الواردة في هذه الوثيقة من وثائق البحث. ولا يجوز تغيير أو استنساخ أو إرسال أو توزيع هذه الوثيقة تخضع هذه الوثيقة من وثائق البحث وأية توصيات واردة فيها للتغيير دون إشعار مسبق. وشركة الراجحي المالية لا تتحمل أي مسؤولية عن تحديث المعلومات الواردة في هذه الوثيقة من وثائق البحث. ولا يجوز تغيير أو استنساخ أو إرسال أو توزيع هذه الوثيقة من وثائق البحث كلياً أو جزئياً بأي شكل أو بأي وسيلة كما يراعى أن هذه الوثيقة من وثائق البحث ليست موجهة إلى أو معدة للتوزيع أو استخدامها من قبل أي شخص أو كيان سواء كان مواطناً أو مقيماً في أي مكان أو دولة أو بلد أو أية ولاية قضائية أخرى، حيثما يكون مثل هذا التوزيع أو النشر أو توافر أو استخدام هذه الوثيقة مخالفاً للقانون أو يتطلب من شركة الراجحي المالية أو أي من فروعها القيام بأي تسجيل أو استيفاء أي شرط من شروط الترخيص ضمن ذلك البلد أو تلك الولاية القضائية.

للاتصال

شركة الراجحي المالية

إدارة البحوث

المكتب الرئيسي، طريق الملك فهد

صندوق البريد 5561، الرياض 11432

المملكة العربية السعودية

البريد الإلكتروني:

research@alrajhi-capital.com

تم ترخيص شركة الراجحي المالية من قبل هيئة السوق المالية السعودية، بموجب ترخيص رقم 37 / 07068

