



إدارة البحوث

research@alrajhi-capital.com  
هاتف: +966 11 211 9449

## نظرة على الأسواق العالمية

• في الولايات المتحدة الأمريكية سيكون تركيز المستثمرين هذا الأسبوع على صدور بيانات الرواتب غير الزراعية الأمريكية وإحصائيات مؤشر مديري المشتريات التصنيعية لمؤشر معهد ادارة التوريد يوم الجمعة ، والتي ستكون مفيدة في قياس قوة الاقتصاد. وسنبدأ الأسواق هذا الأسبوع بنشر أرقام مؤشرات أسعار المنازل يوم الثلاثاء ، يليها أرقام الناتج المحلي الإجمالي (أولية) للربع الأول من عام 2018 يوم الأربعاء. وفي الوقت نفسه ، ستصدر بيانات الإنفاق الاستهلاكي الشخصي يوم الخميس. علاوة على ذلك ، سيراقب المستثمرون عن كثب أي تطورات جديدة في المحادثات التجارية بين الولايات المتحدة والصين والقمة بين الولايات المتحدة وكوريا الشمالية.

• في أوروبا سيكون تركيز المستثمرين على الإعلان عن بيانات التضخم الاستهلاكي (الأولية) في ألمانيا ومنطقة اليورو يومي الأربعاء والخميس على التوالي ، والتي ستكون مفيدة في تقييم مسار السياسات النقدية الإقليمية. وسيتم الإعلان عن أرقام مبيعات التجزئة الألمانية يوم الأربعاء ، في حين سيصدر معدل البطالة في منطقة اليورو يوم الخميس. وفي الوقت نفسه ، سيتم الإعلان عن أرقام مؤشر مديري المشتريات التصنيعية في ألمانيا ومنطقة اليورو والمملكة المتحدة يوم الجمعة.

• أنهت أسواق الأسهم في دول مجلس التعاون الخليجي جلسة تداول على تباين يوم الأحد ، وسط انخفاض أحجام التداول خلال شهر رمضان المبارك. وانخفض سوق أبوظبي بنسبة 1.4٪ متأثراً بأسهم البنوك. في حين انخفض سوق دبي بنسبة 0.8٪ ، متأثراً بإعمار العقارية. وانخفض سوق قطر بنسبة 0.6٪. ومع ذلك ، ظل سوق الكويت وسوق البحرين وسوق عمان دون تغيير على نطاق واسع.

• تتداول معظم الأسواق الآسيوية في المنطقة الخضراء هذا الصباح ، مدعومة بتخفيف المخاوف الجيوسياسية في شبه الجزيرة الكورية. وارتفع مؤشر كوسبي ومؤشر هانغ سنغ ومؤشر شنغهاي المركب بنسبة 0.8٪ و 0.5٪ و 0.2٪ على التوالي. مع ذلك ، يتداول مؤشر نيكاي 225 دون تغيير.

## نظرة على السوق السعودي

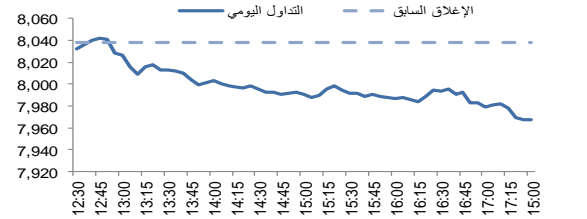
• فقد المؤشر العام لسوق الأسهم السعودية "تداول" 65.76 نقطة أو انخفض بنسبة 0.82% وأغلق عند مستوى 7,972.05 نقطة. وأغلقت مؤشرات سبعة عشر قطاع من أصل عشرين قطاع على انخفاض. وكانت نسبة الارتفاع الى نسبة الانخفاض 151/25. وكانت قيمة التداول 2.1 مليار ريال.

• ينساب تعزيم توزيع ارباح نقدية عن النصف الاول لعام 2018: أوصى مجلس إدارة شركة بنبع الوطنية للبترولكيماويات بتوزيع ارباح نقدية بنسبة 17.5% عن النصف الاول لعام 2018، بواقع 1.75 ريال للسهم الواحد، وبلغ إجمالي المبالغ الموزعة 984.37 مليون ريال.(تداول)

• المراعي تعلن خطة الاستثمار الراسمالي الخمسية بمقدار 2.8 مليار دولار: وافقت شركة المراعي على خطة الأعمال الخمسية للفترة 2019- 2023، ومن المخطط ان يصل مستوى الاستثمار 10.6 مليار ريال (2.8 مليار دولار).(تداول)

• الحمادي توقع اتفاقية زيادة وتعديل حد التسهيلات الائتمانية مع البنك العربي الوطني: وقعت شركة الحمادي للتنمية والإستثمار إتفاقية زيادة وتعديل حد التسهيلات الائتمانية الممنوحة للشركة والمتوافقة مع الشريعة الإسلامية مع البنك العربي الوطني بقيمة 540.5 مليون ريال. (تداول)

مؤشر تداول	7,972.1	-0.82%
قيمة التداول ( مليون الريالات)	2,067.6	-35%
حركة تداول خلال اليوم		



المؤشرات الاقليمية الرئيسية	اغلق	يوم واحد %	الاسبوع حتى تاريخه %	العام حتى تاريخه %
تداول	7,972	-0.8	-0.8	10.3
سوق قطر	8,993	-0.6	-0.6	5.5
بورصة الكويت	4,780	-0.1	-0.1	NA
سوق أبوظبي	4,537	-1.4	-1.4	3.1
سوق دبي المالي	2,932	-0.8	-0.8	-13.0
سوق مسقط	4,567	0.1	0.1	-10.4
سوق البحرين	1,263	0.0	0.0	-5.1
ام اس سي الخليجي	521	-0.6	-0.6	8.5

السلع والعملات الرئيسية	اغلق	يوم واحد %	الاسبوع حتى تاريخه %	العام حتى تاريخه %
الذهب	1,298	-0.3	-0.3	-0.4
الفضة	16.49	-0.1	-0.1	-2.7
برنت	74.91	-2.0	-2.0	14.4
سلة أوبك	76.62	0.3	0.2	18.9
اليورو	1.17	0.5	0.5	-2.4
مؤشر الدولار الأمريكي	93.96	-0.3	-0.3	2.0
الين الياباني	109.430	0.0	0.0	3.0

المؤشرات العالمية الرئيسية	اغلق	يوم واحد %	الاسبوع حتى تاريخه %	العام حتى تاريخه %
داو جونز الصناعي	24,753	-0.2	0.0	0.1
اس اند بي 500	2,721	-0.2	0.0	1.8
نيكاي 225	22,445	0.0	0.0	-1.4
هانغ سنغ	30,737	0.5	0.5	2.7
فرنسي 100	7,730	0.2	0.0	0.6
كالك 40	5,543	-0.1	0.0	4.3
ام اس سي اي العالمي	2,111	-0.3	0.0	0.3
ام اس سي اي-ايم ام	1,137	0.1	0.0	-1.9

أسعار الفائدة	شهر واحد	شهور 3	شهر 12	التغير 3 ش
ليبور ( بالدولار)	1.98	2.32	2.73	1.12
سيبور (ريال سعودي)	2.11	2.44	2.84	0.71
ايبور ( درهم اماراتي)	2.05	2.47	3.09	0.98

28/May/2018 8:48 AM

مصدر البيانات: بلومبرج  
محدث كما في



تداول - الاسهم الأكثر ارتفاعا/ انخفاضاً

الشركة	آخر سعر	التغير %	حجم التداول (بالملايين)	قيمة التداول (مليون ريال)
الكتابات السعودية	8.82	6.8	1.507	13.34
أسمنت نجران	9.49	3.3	5.737	54.79
موبايلي	20.66	3.2	4.652	94.18
سابك	15.44	3.1	0.971	14.89
الباحة للاستثمار والتنمية	21.14	2.6	0.140	2.95
وفاء للتأمين	10.2	-9.8	0.357	3.68
ميدغلف	19.7	-5.1	0.187	3.76
عناية السعودية للتأمين	10.1	-5.0	0.106	1.10
باتك	40.3	-0.4	0.346	14.27
أي ان بي تأمين	23.6	-0.4	0.057	1.37

تداول - الاسهم الأكثر رفعا /خفضا للمؤشر

الشركة	آخر سعر	التغير %	حجم التداول (بالملايين)	قيمة التداول (مليون ريال)
موبايلي	20.66	3.2	2.6	4.65
الاتصالات السعودية	87.10	0.8	2.1	0.21
البنك العربي	31.95	0.9	1.3	0.05
المراعي	60.10	0.6	0.8	0.22
أسواق العثيم	73.50	1.8	0.7	0.17
جبل عمر	38.00	-3.3	-7.4	54.82
البنك الأهلي التجاري	45.60	-1.0	-4.9	26.34
دار الأركان	10.94	-3.3	-4.0	305.78
البنك السعودي الفرنسي	31.30	-1.9	-3.9	8.70
مصرف الراجحي	82.80	-0.3	-3.4	118.33


تداول -الاسهم الأعلى من حيث أحجام التداول

الشركة	آخر سعر	التغير %	حجم التداول (بالملايين)	قيمة التداول (مليون ريال)
دار الأركان	10.94	-3.3	27.450	305.78
مصرف الإنماء	20.38	-0.7	6.907	141.08
أسمنت نجران	9.49	3.3	5.737	54.79
كيان	13.86	-0.7	5.617	77.91
موبايلي	20.66	3.2	4.652	94.18
بنك الجزيرة	14.08	-0.6	2.487	35.07
تكوين المتطورة للصناعات	11.32	-1.3	2.418	27.73
سابك	121.00	0.0	2.357	284.95
الاندلس	22.62	-0.7	1.990	45.42
الكتابات السعودية	8.82	6.8	1.507	13.34

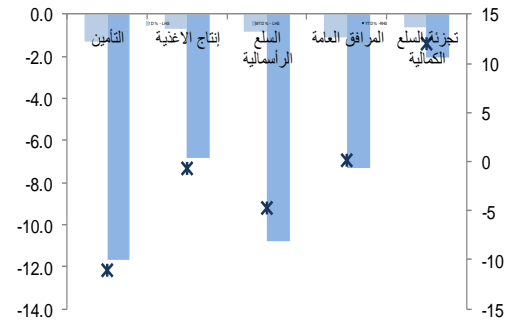
تداول - أسهم قريبة من أعلى مستوى ل 52 اسبوع

الشركة	آخر سعر	ادنى ل 52 اسبوع	التغير %	قيمة التداول (مليون ريال)
عناية السعودية للتأمين	10.10	10.10	0.0%	0.000
وفاء للتأمين	10.18	10.18	0.0%	3.681
إتحاد عذيب	5.12	5.11	0.2%	1.739
دله الصحية	94.90	94.60	0.3%	5.866
المتحدة للتأمين	10.40	10.36	0.4%	0.400

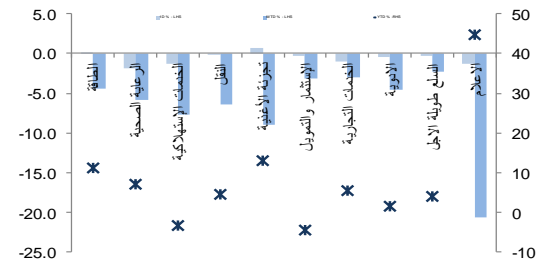
تداول-أداء قطاعات الرسملة الكبيرة ( وزن كبير في المؤشر من 10%)



تداول - أداء قطاعات الرسملة المتوسطة ( وزن متوسط في المؤشر بين 5%-10%)



تداول - أداء قطاعات الرسملة الصغيرة ( وزن صغير في المؤشر من 5%)



تداول - أسهم قريبة من أعلى مستوى ل 52 اسبوع

الشركة	آخر سعر	أعلى ل 52 اسبوع	التغير %	قيمة التداول (مليون ريال)
الاتصالات السعودية	87.10	87.30	0.2%	18.570
بنك الجزيرة	14.08	14.30	1.6%	35.074
سابك	121.00	123.80	2.3%	284.954
البنك السعودي للاستثمار	17.22	17.72	2.9%	4.974
مصرف الراجحي	82.80	85.60	3.4%	118.330

مصدر البيانات: الراجحي المالية، بلومبرج



ملخص الشركات الواقعة تحت تغطيتنا

عائد التوزيعات (%) 2018	قيمة المتشاة/ EBITDA (مرة)			السعر/للربح (مرة)			متوسط التداول اليوم (مليون ريال)	التغير (%)	السعر المستهدف	سعر الاطلاق	القيمة السوقية (مليون ريال)	(ريال سعودي)
	2019E	2018E	2017A	2019E	2018E	2017A						
	<b>المواد الاساسية</b>											
4.1%	8.7x	8.4x	7.9x	17.6x	17.1x	16.6x	606.7	(5.79)	114.00	121.00	363,000	سابك
3.2%	7.7x	7.8x	8.1x	13.1x	13.7x	14.6x	32.3	(9.31)	18.50	20.40	7,480	سيكيم
4.0%	12.9x	13.6x	20.6x	17.9x	22.3x	30.9x	23.0	(0.80)	62.00	62.50	26,042	سافكو
0.0%	8.5x	8.4x	11.1x	11.4x	10.8x	15.3x	64.7	13.30	23.00	20.30	13,579	التصنيع
5.6%	9.0x	9.7x	8.9x	13.6x	15.1x	13.9x	23.7	(5.03)	68.00	71.60	40,275	ينساب
5.5%	10.3x	12.3x	11.4x	14.0x	16.9x	14.3x	15.0	(7.48)	47.00	50.80	9,997	المتقدمة
5.3%	8.4x	11.9x	8.8x	13.3x	24.4x	13.1x	7.7	9.35	31.00	28.35	2,835	اسمنت العربية
3.1%	10.4x	12.9x	13.3x	22.0x	37.6x	32.6x	4.7	(2.45)	15.90	16.30	3,301	اسمنت اليمامة
7.4%	10.2x	11.4x	11.3x	13.6x	16.0x	16.0x	10.7	(0.98)	50.50	51.00	7,803	اسمنت اسعودية
7.0%	8.6x	9.7x	10.5x	13.4x	13.9x	15.5x	3.4	8.97	42.50	39.00	3,510	اسمنت القصيم
7.1%	7.9x	8.4x	10.2x	12.7x	14.8x	16.7x	12.4	8.82	29.00	26.65	4,197	اسمنت ينبع
5.1%	10.5x	11.3x	12.7x	15.3x	16.7x	18.3x	10.5	8.37	44.00	40.60	5,684	اسمنت الجنوبية
0.0%	15.6x	16.4x	22.2x	45.5x	54.1x	84.8x	25.6	(21.90)	43.50	55.70	65,084	معادن
	<b>الاتصالات</b>											
4.9%	8.2x	8.3x	6.5x	15.3x	15.6x	13.5x	26.2	(9.87)	78.50	87.10	174,200	الاتصالات السعودية
0.0%	7.3x	7.4x	6.7x	-59.0x	-24.6x	-16.1x	54.8	(20.14)	16.50	20.66	15,908	موبايلي
0.0%	5.3x	5.4x	5.6x	93.7x	-28.5x	369.8x	36.0	11.28	7.30	6.56	3,829	زين
	<b>الغذاء والزراعة</b>											
1.4%	14.6x	14.9x	13.9x	24.7x	25.7x	24.7x	33.1	(16.81)	50.00	60.10	60,100	المرعي
1.3%	18.3x	22.9x	26.6x	17.4x	23.0x	80.0x	17.5	9.38	40.80	37.30	19,917	صافولا
5.0%	10.2x	11.1x	12.1x	12.9x	14.1x	15.0x	6.6	UR	NA	47.60	3,079	هرفي
0.0%	NA	11.2x	46.4x	NA	13.7x	59.9x	12.6	3.61	89.00	85.90	7,044	التنوين
	<b>التجزئة</b>											
5.3%	14.5x	16.1x	15.0x	14.9x	16.5x	15.2x	11.1	(6.34)	162.40	173.40	15,606	جرير
3.6%	9.1x	9.7x	10.4x	13.7x	15.6x	18.7x	15.4	45.45	40.00	27.50	5,775	فواز الحكير
2.0%	10.9x	12.1x	11.2x	16.1x	17.9x	12.3x	16.3	1.77	74.80	73.50	6,615	العثيم
2.2%	11.6x	13.8x	11.1x	13.6x	16.7x	14.1x	23.6	(12.86)	60.30	69.20	2,906	اكسترا
	<b>الرعاية الصحية</b>											
2.1%	14.9x	17.5x	17.4x	16.6x	20.6x	20.2x	7.0	21.18	115.00	94.90	5,599	دلة
1.9%	15.9x	17.6x	17.3x	20.9x	23.4x	22.5x	6.4	(1.11)	178.00	180.00	9,000	المواساة
2.2%	12.9x	14.3x	11.9x	18.5x	22.1x	21.0x	13.4	(10.07)	50.00	55.60	2,494	رعاية
2.5%	18.0x	20.5x	25.9x	27.9x	32.3x	41.2x	12.7	15.38	39.00	33.80	4,056	الحمادي
	<b>اخرى</b>											
6.1%	8.2x	9.4x	10.9x	9.3x	12.0x	15.3x	23.0	UR	NA	28.65	11,281	البحري

المصدر: بلومبرج ، الراجحي المالية.



أداء الاسواق الخليجية

الدولة	اخر اغلاق	التغير في المؤشر %			رسملة السوق بليون ريال	حجم التداول مليون سهم	قيمة التداول مليون دولار	السعر/الربح 12M	سعر/ق دفترية أسعار جارية	عائد توزيعات 12M (%)
		يوم واحد	شهر واحد	العام لتاريخه						
تداول	7,972	-0.8	-2.9	10.3	511	88	17.9	1.8	3.3	
بورصة قطر	8,993	-0.6	-1.3	5.5	107	4	13.4	1.4	4.9	
سوق دبي	2,932	-0.8	-4.4	-13.0	78	89	-	1.1	5.8	
سوق ابو ظبي	4,537	-1.4	-2.8	3.1	125	110	12.1	1.4	5.3	
سوق الكويت	4,780	-0.1	-1.8	NA	56	10	14.1	1.5	4.0	
سوق مسقط	4,567	0.1	-3.4	-10.4	13	9	11.4	1.0	5.4	
سوق البحرين	1,263	0.0	0.4	-5.1	20	3	8.2	0.8	6.5	

أداء الاسواق الناشئة

الدولة	اخر اغلاق	التغير في المؤشر %			رسملة السوق بليون ريال	حجم التداول مليون سهم	قيمة التداول مليون دولار	السعر/الربح 12M	سعر/ق دفترية أسعار جارية	عائد توزيعات 12M (%)
		يوم واحد	شهر واحد	العام لتاريخه						
البرازيل	78,898	-1.5	-8.4	3.3	676	479	19.9	1.8	3.0	
جمهورية التشيك	1,088	-1.4	-2.5	0.9	56	3	13.1	1.4	5.1	
اليونان	756	-2.0	-12.0	-5.8	56	49	20.7	0.6	2.2	
هنغاريا	35,758	-0.4	-6.6	-9.2	26	3	10.3	1.3	3.2	
ماليزيا	1,786	-0.6	-4.5	-0.6	275	223	17.4	1.8	3.5	
المكسيك	45,092	-0.8	-6.8	-8.6	283	159	19.1	2.4	2.2	
جنوب افريقيا	56,917	0.4	-2.3	-4.3	926	203	18.0	2.0	3.3	
تاوان	10,984	0.4	3.1	3.2	1,088	2,234	15.0	1.7	3.7	
تايلاند	1,731	-0.6	-2.7	-1.3	549	3,499	17.5	2.1	3.0	
تركيا	103,200	2.0	-1.0	-10.5	137	1,004	8.1	1.2	3.9	
تشيلي	5,576	0.0	-2.4	0.2	209	621	20.9	1.8	2.7	
الصين	3,836	0.5	2.1	-4.8	4,452	7,084	14.7	1.8	1.9	
كولومبيا	1,526	-0.1	-2.5	0.8	117	37	16.3	1.5	2.7	
مصر	1,625	0.0	-6.5	13.1	26	70	19.5	2.4	2.3	
الهند	10,605	0.9	-1.2	0.7	1,134	269	22.2	3.2	1.3	
اندونيسيا	6,051	1.3	0.9	-4.8	477	5,867	21.7	2.4	2.2	
الكويت	4,780	-0.1	-1.8	NA	56	10	14.1	1.5	4.0	
باكستان	42,074	-1.1	-7.5	4.0	64	63	9.8	1.6	5.3	
البيرو	1,801	0.8	-3.6	8.1	61	1	17.0	2.7	3.2	
الفلبين	7,632	-0.2	-2.4	-10.8	180	80	19.5	2.1	1.6	
قطر	8,993	-0.6	-1.3	5.5	107	4	13.4	1.4	4.9	
روسيا	1,170	-0.3	1.4	1.3	548	18,120	7.8	0.9	4.8	
الامارات	4,537	-1.4	-2.8	3.1	125	110	12.1	1.4	5.3	
مؤشر فوتسي	553	0.2	-2.4	-2.4	9,546	29,527	15.2	1.8	2.7	

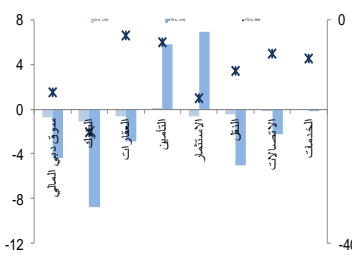
دبي - الاسهم الأكثر ارتفاعا/ انخفاضاً

الشركة	اخر سعر	التغير %	حجم التداول (بالملايين)
الخليجية للاستثمارات العامة	0.28	4.1	9.14
مصرف عجمان	1.03	3.0	0.64
دريك اند سكل انترناشيونال	1.20	1.7	13.82
الاتحاد العقارية	0.83	1.6	4.60
دي اكس بي انترتينمنت	0.43	1.4	31.83

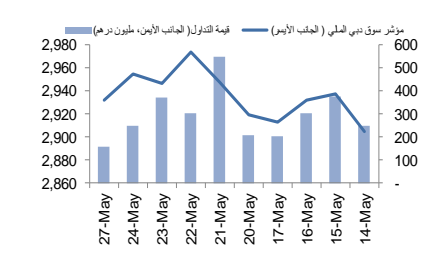
  

الشركة	اخر سعر	التغير %	حجم التداول (بالملايين)
داسك العقارية	2.35	-2.1	0.12
سوق دبي المالي	1.06	-1.9	2.05
إعمار مولز	2.07	-1.4	0.23
الامارات دبي الوطني	10.35	-1.4	0.41
إعمار العقارية	5.12	-1.4	3.87

دبي - أداء القطاعات



دبي - اتجاه النشاط (العشرة أيام الأخيرة)



مصدر البيانات: الراجحي المالية، بلومبرج

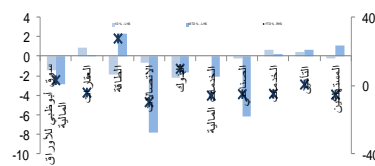
فضلاً أنظر الصنعة قبل الأخيرة للاطلاع على بعض الإفصاحات الإضافية الهامة. شركة الراجحي المالية (الراجحي)، هي وسيط متعامل أجني غير مسجل في الولايات المتحدة الأمريكية. وإدارة البحوث في الراجحي المالية تضم محللي بحوث أو محللين باحثين، غير مسجلين في الولايات المتحدة الأمريكية. ويتم توزيع بحوث الراجحي في الولايات المتحدة الأمريكية بموجب القاعدة رقم 15-6 من قانون تبادل الأوراق المالية لعام 1934 الصادر، فقط بواسطة مؤسسة روزنبلات سيكوريتيز Rosenblatt Securities، وهي مؤسسة مسجلة في هيئة تبادل الأوراق المالية الأمريكية كما أنها متعامل وسيط عضو في هيئة تنظيم القطاع المالي الأمريكية FINRA.



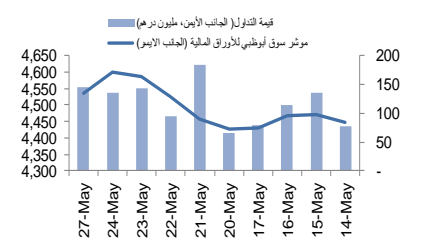
أبوظبي - الاسهم الأكثر ارتفاعا/ انخفاضاً

الشركة	آخر سعر	التغير %	حجم التداول (بالملايين)
البحرانية	3.28	13.5	0.432
أبوظبي الوطنية للتأمين	3.60	2.9	0.209
العامية القابضة	1.38	2.2	0.915
إشراق العقارية	0.72	1.4	1.288
الدار العقارية	2.10	1.0	3.921
الشركة	آخر سعر	التغير %	حجم التداول (بالملايين)
الإمارات لتعليم قيادة السيارات	7.00	-5.4	0.011
أبوظبي الوطنية للطاقة	1.22	-4.7	7.683
أبوظبي لبناء السفن	2.03	-3.3	0.041
بنك أبوظبي الأول	12.05	-2.8	0.728
دانة غاز	1.07	-1.8	83.561

أبوظبي - أداء القطاعات




أبوظبي - اتجاه النشاط (العشرة أيام الأخيرة)



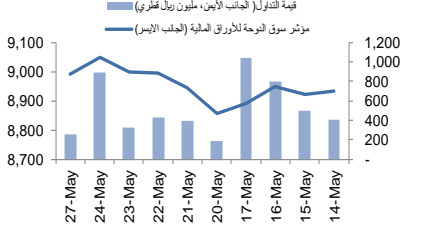
قطر - الاسهم الأكثر ارتفاعا/ انخفاضاً

الشركة	آخر سعر	التغير %	حجم التداول (بالملايين)
ناقلات	15.00	2.0	0.657
المستثمرون القطريون	30.95	1.0	0.008
اتصالات قطر	67.55	0.4	0.056
الرعاية	57.15	0.1	0.041
المتحدة للتنمية	14.25	0.1	0.049
الشركة	آخر سعر	التغير %	حجم التداول (بالملايين)
البنك التجاري القطري	37.20	-3.4	0.160
بنك قطر الوطني	157.50	-1.5	0.353
بروة	33.76	-1.4	0.091
الميرة	145.02	-1.2	0.022
عقد الاستثمار	5.55	-0.9	0.163

قطر - أداء القطاعات



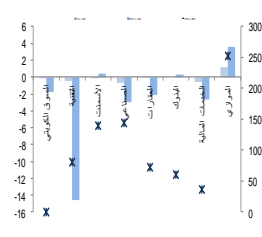
قطر - اتجاه النشاط (العشرة أيام الأخيرة)



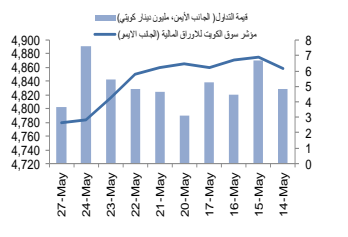
الكويت - الاسهم الأكثر ارتفاعا / انخفاضاً

الشركة	آخر سعر	التغير %	حجم التداول (بالملايين)
الأهلي الكويتي	172	1.2	2.265
التعمير الكويتي	504	0.6	2.455
ميران القابضة	712	0.4	0.016
NA	NA	NA	NA
NA	NA	NA	NA
الشركة	آخر سعر	التغير %	حجم التداول (بالملايين)
بيت التمويل الخليجي	104	-1.9	0.225
بنك وربة	237	-1.3	0.047
بنك بروقان	250	-0.8	0.554
الاتصالات المتنقلة / مجموعة	378	-0.8	0.610
بنك الخليج	255	-0.8	0.612

الكويت - أداء القطاعات



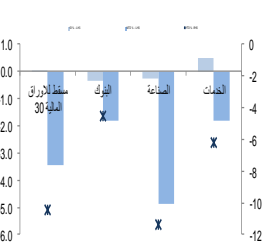
الكويت - اتجاه النشاط (العشرة أيام الأخيرة)



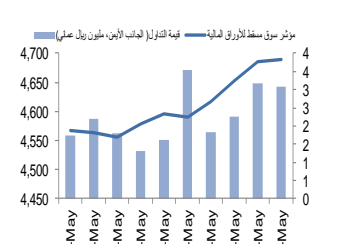
عمان - الاسهم الأكثر ارتفاعا / انخفاضاً

الشركة	آخر سعر	التغير %	حجم التداول (بالملايين)
العقلاء للطاقة	0.125	4.2	0.008
العمادية للاتصالات	0.740	2.2	0.291
الجزيرة للخدمات	0.159	1.3	0.025
جلفار للهندسة والمقاولات	0.107	0.9	1.840
اسمنت عمان	0.360	0.6	0.326
الشركة	آخر سعر	التغير %	حجم التداول (بالملايين)
ريستو للأسمنت	0.600	-5.1	0.011
المدنية تكافل	0.107	-1.8	0.005
بنك نزي	0.087	-1.1	0.034
الخليجية لخدمات الاستثمار	0.103	-1.0	0.163
الانوار لبيلاط السوراميك	0.110	-0.9	0.689

عمان - أداء القطاعات



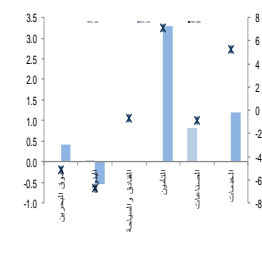
عمان - اتجاه النشاط (العشرة أيام الأخيرة)



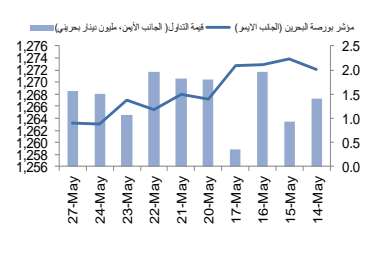
البحرين - الاسهم الأكثر ارتفاعا / انخفاضاً

الشركة	آخر سعر	التغير %	حجم التداول (بالملايين)
بنك الإثمار	0.115	4.6	0.270
مصرف السلام - البحرين	0.114	3.6	0.114
المنذوم البحرين	0.610	0.8	0.025
بنك البحرين والكويت	0.442	0.5	0.009
NA	NA	NA	NA
الشركة	آخر سعر	التغير %	حجم التداول (بالملايين)
مجموعة البركة المصرفية	0.305	-1.6	0.040
العربية المصرفية	0.315	-1.6	0.101
البنك الأهلي الم	0.585	-0.9	0.724
NA	NA	NA	NA
NA	NA	NA	NA

البحرين - أداء القطاعات



البحرين - اتجاه النشاط (العشرة أيام الأخيرة)



مصدر البيانات: الراجحي المالية، بلومبرج



## افصاحات مهمة للأشخاص الأمريكيين

تم اعداد هذا التقرير البحثي من قبل شركة الراجحي المالية (الراجحي)، وهي شركة مرخصة لممارسة نشاطات الأوراق المالية في المملكة العربية السعودية. وشركة الراجحي ليست وسيطاً مالياً مسجلاً في الولايات المتحدة الأمريكية، وبناء عليه، فإنها لا تخضع لقواعد الولايات المتحدة الأمريكية المتعلقة بإعداد التقارير البحثية واستقلالية محلي البحوث. ويتم تقديم هذا التقرير البحثي، لتوزيعه "للمستثمرين المؤسسيين الرئيسيين في الولايات المتحدة الأمريكية"، اعتماداً على الاستثناء من التسجيل الذي توفره القاعدة 6-15 من قانون تبادل الأوراق المالية الأمريكي لعام 1934 وتعديلاته ("قانون تبادل الأوراق المالية").

ويجب على أي جهة أمريكية متلقية لهذا التقرير البحثي وترغب في تنفيذ أي عملية شراء أو بيع أوراق مالية أو أدوات مالية مرتبطة بها بناء على المعلومات المقدمة في هذا التقرير البحثي، يجب عليها أن تفعل ذلك، فقط من خلال مؤسسة روزنبلات سكيوريتيز انكوربوريشن Rosenblatt Securities Inc.، وعنوانها، 40Wall Street 59th Floor, New York, NY 10005، وهي وسيط متعامل مسجل في الولايات المتحدة الأمريكية. ولا يسمح، تحت أي ظرف من الظروف، لأي متلق لها التقرير البحثي، تنفيذ أي عملية لشراء أو بيع أوراق مالية أو أدوات مالية مرتبطة بها، من خلال الراجحي. وتقبل مؤسسة روزنبلات سكيوريتيز انكوربوريشن، تحمل المسؤولية المتعلقة بمحتويات هذا التقرير البحثي، وفقاً للشروط المضحة أذناه، في حالة تسليم هذا التقرير لشخص أمريكي لا يكون مستثمراً مؤسسياً أمريكياً رئيسياً.

إن المحلل الذي يظهر اسمه في هذا التقرير البحثي، غير مسجل أو مؤهل كمحلل باحث لدى هيئة تنظيم الأوراق المالية والبورصات الأمريكية FINRA وربما لا يكون شخصاً مرتبطاً بمؤسسة روزنبلات سكيوريتيز انكوربوريشن، وبناء عليه، فإنه ربما لا يخضع للقيود المعمول بها بموجب قواعد هيئة تنظيم الأوراق المالية والبورصات الأمريكية FINRA المتعلقة بإقامة اتصالات مع شركة تابعة أو الظهور في وسائل الاعلام والتداول في أوراق مالية تكون في حساب محلل باحث.

## الملكية وتضارب المصالح الجوهري

لا تملك مؤسسة روزنبلات سكيوريتيز انكوربوريشن، أو شركاتها التابعة، "ملكية منفعة"، كما هو محدد وفقاً للقسم 13(d) من قانون تبادل الأوراق المالية، 1% أو أكثر من أوراق الملكية (الأسهم) equity securities المذكورة في التقرير. ويمكن أن يكون لدى مؤسسة روزنبلات سكيوريتيز انكوربوريشن أو شركاتها التابعة وأو موظفيها أو مديريها أو العاملين لديها، مصالح أو مراكز استثمارية مغطاة long positions أو مراكز استثمارية مكشوفة short positions، كما يمكن أن يقوموا في أي وقت من الأوقات بعمليات شراء أو بيع بصفة أصيل أو وكيل للأوراق المالية المشار إليها في هذه الوثيقة. إن مؤسسة روزنبلات سكيوريتيز انكوربوريشن ليست لديها أي دراية بأي تضارب مصالح جوهري حتى تاريخ هذا المنشور أو النشرة.

## نشاطات التعويض والمصرفية الاستثمارية

لم تقم مؤسسة روزنبلات سكيوريتيز انكوربوريشن، أو أي شركة تابعة لها، بإدارة أو المشاركة في إدارة طرح عام للاكتتاب في أوراق مالية للشركة التابعة خلال الاثني عشر (12) شهراً الماضية، كما أنها لم تتلقى تعويضاً نظير قيامها بنشاطات مصرفية استثمارية من الشركة التابعة خلال الاثني عشر (12) شهراً الماضية، ولا يتوقع أن تستلم في أي شركة تابعة لها، أو تعتمد البحث عن تعويض مقابل خدمات مصرفية استثمارية من الشركة خلال الأشهر الثلاثة التالية.

## افصاحات إضافية

إن هذا التقرير البحثي متاح للتوزيع، فقط تحت الظروف التي يمكن أن يسمح بها القانون المعمول به. ولا يتعلق هذا التقرير البحثي بالأهداف الاستثمارية المحددة أو المؤسسات المالية أو الاحتياجات الخاصة بأي متلق محدد، حتى لو تم إرساله إلى متلق وحيد لهذا التقرير. إن هذا التقرير البحثي ليس مضموناً أن يكون بياناً كاملاً أو ملخصاً لأي أوراق مالية أو أسواق أو تقارير أو تطورات، حسب ما هو مشار إليه في هذا التقرير البحثي. وسوف لن يكون هناك أي التزام أو مسؤولية على أي من الراجحي أو أي من مرانها أو موظفيها أو العاملين لديها أو وكلائها، أيًا كان منشؤه، عن أي خطأ أو عدم دقة أو عدم اكتمال يتعلق بحقيقة أو رأي متضمن في هذا التقرير البحثي، أو عدم اهتمام في اعداد أو نشر هذا التقرير البحثي، أو أي خسائر أو أضرار ربما تنشأ من استخدام هذا التقرير البحثي.

وربما تعتمد الراجحي، على حواجز معلومات information barriers، مثل "الجدران الصينية Chinese Walls" للسيطرة على تدفق المعلومات في ما بين مجالات أو وحدات أو أقسام أو مجموعات أو الشركات التابعة للراجحي.

إن الاستثمار في أي أوراق مالية غير أمريكية أو في أدوات مالية مرتبطة بها (يشمل ذلك ايصالات ايداع الأوراق المالية ADRs) التي تم نقاشها في هذا التقرير البحثي، ربما يظهر مخاطر معينة. ذلك لأن الأوراق المالية الخاصة بجهات اصدار غير أمريكية، ربما لا تكون مسجلة لدى، أو ربما تكون خاضعة لأنظمة، هيئة الأوراق المالية والبورصات الأمريكية. ويمكن أن تكون المعلومات المتعلقة بمل هذه الأوراق المالية غير الأمريكية أو الأدوات المالية ذات الصلة، محدودة. وربما لا تكون الشركات الأجنبية، خاضعة لمعايير المراجعة ورفع التقارير والمنطلقات التنظيمية التي يمكن مقارنتها بتلك المعمول بها داخل الولايات المتحدة الأمريكية.

إن قيمة أي استثمار أو دخل متحقق من أي أدوات مالية مرتبطة بها، تم نقاشها في هذا التقرير البحثي، ويعمل على الدولار الأمريكي، تكون خاضعة لتقلبات أسعار صرف العملات التي ربما يكون لها تأثيرات إيجابية أو سلبية على قيمة أو الربح المتوقع من تلك الأوراق المالية أو الأدوات المالية المرتبطة بها.

إن الأداء الماضي، ليس بالضرورة أن يكون دليلاً ومرشداً للأداء المستقبلي، كما أن شركة الراجحي المالية لا تقدم تعهداً أو ضماناً، صريحاً أو ضمنياً، في ما يتعلق بالأداء المستقبلي. وقد يشهد الربح من الاستثمارات تذبذباً. كذلك، فإن سعر أو قيمة الاستثمارات التي يرتبط بها هذا التقرير البحثي، سواء بشكل مباشر أو غير مباشر، ربما يهبط أو يرتفع بشكل مغاير لمصالح المستثمرين. وقد تصبح أي توصية أو رأي متضمن في هذا التقرير البحثي، قديمة نتيجة للتغيرات التي تحدث في البيئة التي تعمل فيها الجهة المصدرة للأوراق المالية التي تخضع للتحليل، بالإضافة إلى التغيرات التي تطرأ على التقديرات والتنبؤات والافتراضات ومنهجية التقييم المستخدمة في هذا التقرير.

ولا يسمح بنسخ أو إرسال أو استخراج نسخ طبق الأصل، لأي جزء من محتويات هذا التقرير البحثي، بأي شكل أو بأي طريقة، بدون الموافقة الخطية المسبقة من شركة الراجحي، كما أن الراجحي لا تقبل أي مسؤولية أياً كان نوعها، عن الأفعال التي تصدر عن الغير، في ما يتعلق بهذا الموضوع. لقد تم اعداد وثيقة البحث هذه، بواسطة شركة الراجحي المالية ("الراجحي المالية") ومقرها الرياض، المملكة العربية السعودية. وقد تم اعدادها ليتم استخدامها اعتماداً على ما هو متعارف عليه في سوق الأوراق المالية ولا يجوز اعادة توزيعها أو اعادة إرسالها أو الإفصاح عنها، كلياً أو جزئياً، أو بأي شكل أو طريقة، بدون الموافقة المكتوبة الصريحة من شركة الراجحي المالية. إن استلامكم واستعراضكم لهذه الوثيقة البحثية، يمثل موافقتكم على عدم اعادة توزيع أو إرسال أو الإفصاح للآخرين عن المحتويات أو الآراء أو الملخصات أو المعلومات التي تشتمل عليها هذه الوثيقة، قبل أن يتم الإفصاح بشكل عام، عن هذه المعلومات من قبل شركة الراجحي المالية. لقد تم الحصول على المعلومات التي تشتمل عليها هذه الوثيقة، من مصادر عامة متنوعة يعتقد بأنها موثوقة، ولكننا لا نضمن دقتها. إن شركة الراجحي المالية لا تقدم أي تعهدات أو ضمانات (صريحة أو ضمنية)، في ما يتعلق بالبيانات والمعلومات المقدمة، كما أن شركة الراجحي المالية، لا تتعهد بأن محتويات هذه الوثيقة من المعلومات مكتملة، أو خالية من أي أخطاء، أو أنها غير مضللة، أو أنها مناسبة لأي غرض محدد. وتوفر وثيقة البحث هذه معلومات عامة فقط. ولا تشكل المعلومات أو أي رأي معين عن، عرضاً أو دعوة للعمل أو تقديم عرض، لشراء أو بيع أي أوراق مالية أو منتجات استثمارية أخرى ترتبط بتلك الأوراق المالية أو الاستثمارات. ولا يقصد منها تقديم نصيحة بشأن الاستثمار الشخصي كما أنها لا تأخذ في الاعتبار الأهداف الاستثمارية المحددة والوضع المالي والاحتياجات الخاصة بأي شخص معين ربما يحصل على هذه الوثيقة.

وينبغي على المستثمرين البحث عن الاستشارة المالية أو القانونية أو الخاصة بالضرائب، في ما يتعلق بملاعة الاستثمار في أي أوراق مالية أو الاستثمارات الأخرى أو الاستثمارات التي تم نقاشها أو التوصية بها في هذه الوثيقة البحثية، كما يجب عليهم أن يفهموا أن البيانات أو الإفادات المتعلقة بالفرص المستقبلية ربما لا تتحقق. وينبغي على المستثمرين أن ينتبهوا إلى أن الربح المتوقع من تلك الأوراق المالية أو الاستثمارات الأخرى، إذا وجد، قد يتذبذب وأن سعر أو قيمة تلك الأوراق المالية والاستثمارات ربما يرتفع أو يهبط. ويمكن أن يكون للتقلبات التي تحدث في أسعار صرف العملات تأثيرات عكسية على قيمة أو سعر أو الربح المتوقع من، استثمارات محددة. ووفقاً لذلك، ربما يحصل المستثمرون على مبالغ أقل من أصل المبالغ التي استثمروها. وربما يكون للراجحي المالية أو لموظفيها أو لواحده أو أكثر من شركاتها التابعة (يشمل ذلك محلي البحوث)، مصلحة مالية في الأوراق المالية للمصدر (المصدرين) أو في استثمارات ذات صلة، بما في ذلك المراكز المغطاة أو المراكز المكشوفة في الأوراق المالية أو الضمانات أو حقوق الخيارات المستقبلية أو عقود الخيار أو المشتقات المالية أو الأدوات المالية الاستثمارية الأخرى. وربما تقوم شركة الراجحي المالية أو الشركات التابعة لها، من وقت لآخر، بأعمال مصرفية استثمارية أو خدمات أخرى، لجذب أعمال مصرفية استثمارية أو أعمال أخرى من، أي شركة جرى ذكرها في هذه الوثيقة البحثية. وسوف لن تكون الراجحي المالية، وكذلك شركاتها التابعة وموظفيها، خاضعة لأي خسارة أو أضرار، مباشرة أو غير مباشرة أو تبعية، قد تنشأ، بصورة مباشرة أو غير مباشرة، عن أي استخدام للمعلومات التي تتضمنها هذه الوثيقة البحثية.

إن وثيقة البحث هذه، وأي توصيات تشتمل عليها، تخضع للتغيير بدون اخطار مسبق. ولا تتحمل شركة الراجحي المالية أية مسؤولية عن تحديث المعلومات الواردة في وثيقة البحث هذه. كما لا يسمح أيضاً بتغيير أو اصدار نسخة طبق الأصل أو إرسال أو توزيع، كل أو أي جزء من وثيقة البحث هذه، بأي شكل أو بأي وسيلة. وهذه الوثيقة البحثية، غير موجهة إلى، أو يعتمد توزيعها إلى أو استخدامها بواسطة، أي شخص أو كيان يكون مواطناً أو يقيم في أو يقع مقره في أي مركز أو ولاية أو دولة أو أي اختصاص تشريعي آخر، يكون فيها هذا التوزيع أو النشر أو توفير الوثيقة أو استخدامها، مخالفاً للقانون، أو ربما يجعل الراجحي المالية أو أي واحدة من شركاتها التابعة، عرضة لأي متطلبات تسجيل أو ترخيص في إطار ذلك الاختصاص التشريعي.



## إخلاء المسؤولية

أعدت وثيقة البحث هذه من قبل شركة الراجحي المالية "الراجحي المالية"، الرياض، المملكة العربية السعودية للاستخدام العام من عملاء شركة الراجحي المالية ولا يجوز إعادة توزيعها أو إعادة إرسالها أو الإفصاح عنها، كلياً أو جزئياً، أو بأي شكل أو طريقة، دون موافقة كتابية صريحة من شركة الراجحي المالية. إن استلام هذه الوثيقة والإطلاع عليها يعتبر بمثابة موافقة من جانبكم على عدم إعادة توزيع أو إعادة إرسال أو الإفصاح للآخرين عما تتضمنه من محتويات وأراء، واستنتاجات أو معلومات قبل نشر تلك المعلومات للعموم من جانب شركة الراجحي المالية. وقد تم الحصول على المعلومات الواردة في هذه الوثيقة من مصادر عامة مختلفة يعتقد أنها معلومات موثوقة لكننا لا نضمن دقتها. وشركة الراجحي المالية لا تقدم أية إقرارات أو ضمانات (صريحة أو ضمنية) بشأن البيانات والمعلومات المقدمة كما أنها لا تقر بأن المعلومات التي تتضمنها هذه الوثيقة هي معلومات كاملة أو خالية من أي خطأ أو غير مضللة أو أنها تصلح لأي عرض محدد. فوثيقة البحث هذه إنما تقدم معلومات عامة فقط. كما أنه لا المعلومات ولا أي رأي وارد في هذه الوثيقة يشكل عرضاً أو دعوة لتقديم عرض لشراء أو بيع أي أوراق مالية أو غيرها من المنتجات الاستثمارية ذات الصلة بتلك الأوراق المالية أو الاستثمارات. وليس الغرض من هذه الوثيقة تقديم مشورة شخصية في مجال الاستثمار كما أنها لا تأخذ في الاعتبار الأهداف الاستثمارية أو الوضع المالي أو الاحتياجات المحددة لأي شخص معين قد يستلم هذه الوثيقة.

ينبغي للمستثمرين السعي للحصول على المشورة المالية أو القانونية أو الضريبية بشأن مدى ملاءمة الاستثمار في أي أوراق مالية، أو استثمار آخر أو أية استراتيجيات استثمار جرت مناقشتها أو التوصية بها في هذه الوثيقة، وينبغي للمستثمرين تفهم أن البيانات المتعلقة بالتوقعات المستقبلية الوارد في هذه الوثيقة قد لا تتحقق. كذلك ينبغي للمستثمرين ملاحظة أن الدخل من أوراق مالية من هذا النوع أو غيرها من الاستثمارات، إن وجد، قد يتعرض للتقلبات وبأن سعر أو قيمة تلك الأوراق المالية والاستثمارات يكون عرضة للارتفاع أو الانخفاض. كما أن التقلبات في أسعار الصرف قد يكون لها آثار سلبية على قيمة أو ثمن، أو الدخل المتأتي من استثمارات معينة. وبناء عليه، يمكن للمستثمرين أن يحصلوا على عائد يكون أقل من مبلغ رأسمالهم المستثمر أساساً. ويجوز أن يكون لشركة الراجحي المالية أو المسؤولين فيها أو واحد أو أكثر من الشركات الفرعية التابعة لها (بما في ذلك محلي البحث) مصلحة مالية في الأوراق المالية للجهة أو الجهات المصدرة لتلك الأوراق المالية أو الاستثمارات ذات العلاقة، بما في ذلك المراكز طويلة أو قصيرة الأجل في الأوراق المالية، وخيارات شراء الأسهم أو العقود الأجلية أو الخيارات الأخرى أو المشتقات، أو غيرها من الأدوات المالية. كما يجوز لشركة الراجحي المالية أو الشركات التابعة لها أن تقوم من وقت لآخر بإداء الخدمات المصرفية الاستثمارية أو غيرها من الخدمات أو السعي لتأمين الخدمات المصرفية الاستثمارية أو غيرها من الأعمال من أي شركة من الشركات المذكورة في هذه الوثيقة من وثائق البحث. وشركة الراجحي المالية، بما في ذلك الشركات التابعة لها وموظفيها، لا تكون مسؤولة عن أي أضرار مباشرة أو غير مباشرة أو خسارة أو أضرار أخرى قد تنشأ، بصورة مباشرة أو غير مباشرة، من أي استخدام للمعلومات الواردة في هذه الوثيقة من وثائق البحث. ولا يجوز تغيير أو استنساخ أو إرسال أو توزيع هذه الوثيقة من وثائق البحث وأية توصيات واردة فيها للتغيير دون إشعار مسبق. وشركة الراجحي المالية لا تتحمل أي مسؤولية عن تحديث المعلومات الواردة في هذه الوثيقة من وثائق البحث. ولا يجوز تغيير أو استنساخ أو إرسال أو توزيع هذه الوثيقة من وثائق البحث كلياً أو جزئياً بأي شكل أو بأي وسيلة. كما يراعى أن هذه الوثيقة من وثائق البحث ليست موجهة إلى أو معدة للتوزيع أو استخدامها من قبل أي شخص أو كيان سواء كان مواطناً أو مقيماً في أي مكان أو دولة أو بلد أو أية ولاية قضائية أخرى، حيثما يكون مثل هذا التوزيع أو النشر أو توافر أو استخدام هذه الوثيقة مخالفاً للقانون أو يتطلب من شركة الراجحي المالية أو أي من فروعها القيام بأي تسجيل أو استيفاء أي شرط من شروط الترخيص ضمن ذلك البلد أو تلك الولاية القضائية.

## للاتصال

شركة الراجحي المالية

إدارة البحوث

المكتب الرئيسي، طريق الملك فهد

صندوق البريد 5561، الرياض 11432

المملكة العربية السعودية

البريد الإلكتروني:

research@alrajhi-capital.com

تم ترخيص شركة الراجحي المالية من قبل هيئة السوق المالية السعودية، بموجب ترخيص رقم 07068/ 37

الراجحي المالية  
Al Rajhi Capital

