



إدارة البحوث

research@alrajhi-capital.com
هاتف: +966 11 211 9449

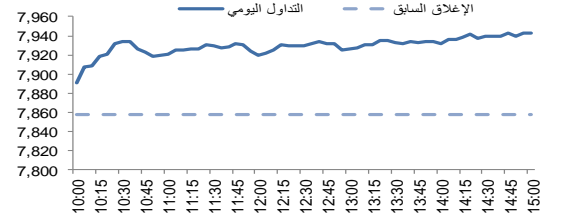
نظرة على الأسواق العالمية

- انخفضت أسواق الاسهم الامريكية يوم الثلاثاء، متأثر بأسهم التكنولوجيا. وانخفض مؤشر ناسداك المركب بنسبة ٢,٩٪، بينما انخفض مؤشر اس اند بي ٥٠٠ ومؤشر داوجونز بنسبة ١,٧٪ و ١,٤٪ على التوالي. من ناحية البيانات الاقتصادية جاءت بيانات مؤشر اسعار المساكن افضل من المتوقع (+٦,٤٪ على اساس سنوي في يناير مقابل +٦,٢٪ على اساس سنوي للاجماع)
- ارتفعت أسواق الاسهم الاوروبية يوم الثلاثاء، حيث تراجعت مخاوف المستثمرين بشأن حدوث حرب تجارية عالمية. وارتفع مؤشر فنتسي ١٠٠ بنسبة ١,٦٪ على اثر اسهم الصيدلة، في حين ارتفع مؤشر داكس بنسبة ١,٦٪ مدفوعا بأسهم التكنولوجيا، والمالية والعقارات. وارتفع مؤشر كاك ٤٠ بنسبة ١٪ بقيادة اسهم الرعاية الصحية والصناعية. جاءت بيانات مناخ الاعمال في منطقة اليورو اقل من المتوقع (١,٣٤ نقطة في مارس مقابل ١,٣٩ نقطة للاجماع).
- انخفضت معظم أسواق الاسهم الخليجية يوم أمس. وانخفض سوق ابوظبي بنسبة ٠,٨٪ بينما انخفض سوق دبي بنسبة ٠,٤٪ متأثرا بالاسهم العقارية. وانخفض سوق قطر والكويت بنسبة ٠,٢٪ و ٠,١٪ على التوالي. في حين، ارتفع هامشيا سوق البحرين بنسبة ١,٠٪ في حين اغلق سوق عمان جلسة تداول دون تغيير.
- تتداول الأسواق الآسيوية في المنطقة الحمراء صباح اليوم، حيث تتبعت الاخبار من الولايات المتحدة. وانخفض مؤشر نيكياي ٢٢٥ بنسبة ١,٨٪ متراجعا بانخفاض اسهم الطاقة والتكنولوجيا. بينما انخفض مؤشر هانغ سنغ وكوسبي بنسبة ٤,١٪ لكل منهما. وانخفض مؤشر شنغهاي المركب بنسبة ١,١٪.
- ظلت أسعار خام برنت ثابتة على نطاق واسع يوم الثلاثاء. واغلقت عقود الخام الرئيسية خام برنت وخام غرب تكساس الوسيط عند ٧٠,١١ دولار (٠,٠٪) و ٦٥,٢٥ دولار (-٠,٥٪).

نظرة على السوق السعودي

- أضاف المؤشر العام لسوق الاسهم السعودية "تداول" ٨٥,٠٨ نقطة او ارتفع بنسبة ١,٠٨٪ واغلق عند مستوى ٧,٩٤٢,٥٤ نقطة. واغلقت مؤشرات تسعة قطاعات من اصل عشرين قطاع على ارتفاع. وكانت نسبة الارتفاع الى الانخفاض ٨٤\٩٥. وكانت قيمة التداول ٤,٤ مليار ريال.
- اسواق المزرعة توقع عقد تسهيلات بقيمة ١٠٠ مليون ريال : وقعت شركة السعودية للتسويق (اسواق المزرعة) عقد تسهيلات مصرفية بقيمة ١٠٠ مليون ريال مع البنك السعودي الفرنسي. وتمتد فترة القرض من ٢١ مارس ٢٠١٨ الى ٢٩ يونيو ٢٠١٨. (تداول)
- عمومية بنك الرياض توصي بتوزيع ارباح نقدية عن النصف الثاني لعام ٢٠١٧: قررت عمومية بنك الرياض بتوزيع ارباح نقدية بنسبة ٣,٨٪ عن النصف الثاني لعام ٢٠١٧ بواقع ٠,٣٨ ريال للسهم الواحد وبلغ اجمالي المبالغ الموزعة ١,١٤ مليار ريال. (تداول)
- موديز: رفع معدل الفائدة السعودية ايجابي لسبب سبب: قالت موديز لخدمات المستثمرين ان رفع مؤسسة النقد العربي السعودي "ساما" معدلات الفائدة سيكون ايجابيا على البنوك السعودية، كونه سيمنع خروج رؤوس الاموال من السعودية. (التجارة العربية)

مؤشر تداول	7,942.5	1.08%
قيمة التداول (مليون الريالات)	4,400.3	5%
حركة تداول خلال اليوم		



المؤشرات الاقليمية الرئيسية

العام حتى تاريخه %	الاسبوع حتى تاريخه %	يوم واحد %	اغلق	تداول
9.9	1.3	1.1	7,943	تداول
2.0	-1.5	-0.2	8,694	سوق قطر
3.3	-0.6	-0.1	6,619	بورصة الكويت
4.8	0.7	-0.8	4,612	سوق ابوظبي
-8.2	-1.8	-0.4	3,093	سوق دبي المالي
-6.7	-0.9	0.0	4,759	سوق مسقط
-0.3	-0.5	0.1	1,327	سوق البحرين
7.8	0.7	0.5	517	ام اس سي الخليجي

السلع والعملات الرئيسية

العام حتى تاريخه %	الاسبوع حتى تاريخه %	يوم واحد %	اغلق	الذهب
3.3	-0.1	0.1	1,346	الذهب
-2.3	0.0	0.2	16.56	الفضة
5.4	-1.1	-0.6	69.69	برنت
3.6	0.6	0.6	66.80	سلة اوبك
3.4	0.5	0.1	1.24	اليورو
-3.1	-0.2	-0.1	89.27	مؤشر الدولار الأمريكي
6.8	-0.7	-0.2	105.520	الين الياباني

المؤشرات العالمية الرئيسية

العام حتى تاريخه %	الاسبوع حتى تاريخه %	يوم واحد %	اغلق	داو جونز الصناعي
-3.5	1.4	-1.4	23,858	داو جونز الصناعي
-2.3	0.9	-1.7	2,613	اس اند بي 500
-8.0	1.6	-1.8	20,940	نيكياي 225
1.8	0.5	-1.1	30,452	هانغ سنغ
-8.9	1.1	1.6	7,000	فرنسي 100
-3.7	0.4	1.0	5,116	كاك 40
-2.3	0.9	-0.7	2,056	ام اس سي اي العالمي
2.3	1.1	0.2	1,185	ام اس سي اي-ايبه ام

أسعار الفائدة

التغير 3 ش	شهر واحد	شهور 3	شهر واحد	لييور (بالدولار)
1.14	2.67	2.29	1.88	لييور (بالدولار)
0.52	2.65	2.26	2.01	سييور (ريال سعودي)
0.88	2.79	2.31	1.87	اييور (درهم اماراتي)

مصدر البيانات: بلومبرج
محدث كما في

28/Mar/2018 8:43 AM

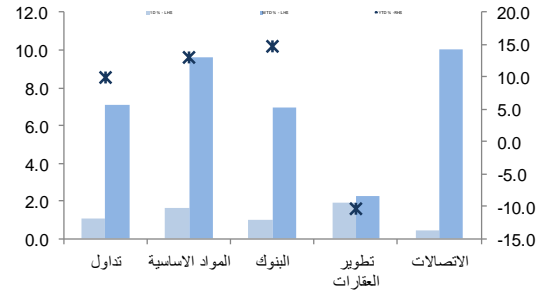


تداول - الاسهم الأكثر ارتفاعا/ انخفاضاً

الشركة	آخر سعر	التغير %	حجم التداول (بالملايين)	قيمة التداول (مليون ريال)
الصادرات	276.23	6.0	0.275	75.60
البنك العربي	29.81	3.4	0.378	11.20
صناعات كهربائية	23.35	3.1	0.621	14.35
ساكو	132.57	3.0	0.112	13.50
اسمنت ينبع	33.46	2.9	0.802	27.07

الشركة	آخر سعر	التغير %	حجم التداول (بالملايين)	قيمة التداول (مليون ريال)
دراية ريت	8.7	-3.2	3.391	29.63
سابكو	16.4	-3.2	1.421	23.57
أنعام	12.3	-3.0	0.297	3.66
الضيافة	21.2	-2.4	0.358	7.64
التعاونية للتأمين	74.9	-2.0	0.851	63.78

تداول - أداء قطاعات الرملة الكبيرة (وزن كبير في المؤشر من 10%)

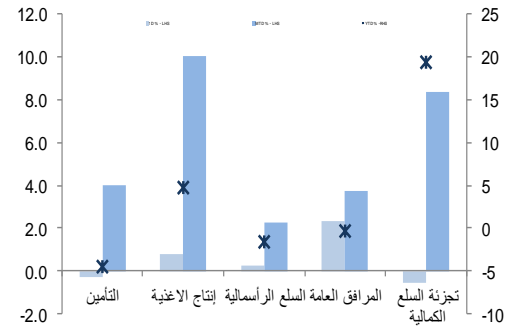


تداول - الاسهم الأكثر ارتفاعا/خفضا للمؤشر

الشركة	آخر سعر	التغير %	حجم التداول (بالملايين)	قيمة التداول (مليون ريال)
سابك	117.32	2.3	16.8	3.68
مصرف الراجحي	76.64	1.2	13.0	5.98
جبل عمر	49.62	2.7	7.5	0.79
البنك الأهلي التجاري	64.92	1.6	7.3	2.00
البنك العربي	29.81	3.4	4.8	0.38

الشركة	آخر سعر	التغير %	حجم التداول (بالملايين)	قيمة التداول (مليون ريال)
بنك الرياض	13.99	-1.3	-2.8	24.45
حريز	186.53	-1.2	-2.0	40.47
التعاونية للتأمين	74.93	-2.0	-1.0	63.78
بنك الجزيرة	11.66	-0.9	-0.7	48.03
سابكو	16.44	-3.2	-0.6	23.57

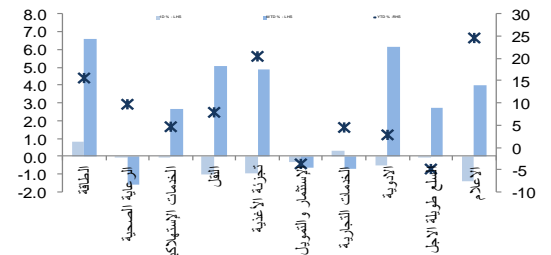
تداول - أداء قطاعات الرملة المتوسطة (وزن متوسط في المؤشر بين 5%-10%)



تداول - الاسهم الأعلى من حيث أحجام التداول

الشركة	آخر سعر	التغير %	حجم التداول (بالملايين)	قيمة التداول (مليون ريال)
دار الأركان	12.31	2.1	38.800	475.55
مصرف الإنماء	20.67	0.7	16.448	339.47
كيان	13.67	1.6	15.735	212.19
الصحراء للبتر وكيمويات	17.67	2.0	6.017	105.13
مصرف الراجحي	76.64	1.2	5.985	451.29
بنك الجزيرة	11.66	-0.9	4.087	48.03
التصنيع	19.72	2.6	4.068	80.18
سابك	117.32	2.3	3.682	428.26
كيماول	10.37	-1.5	3.327	34.60
موبياي	15.36	2.3	3.181	48.53

تداول - أداء قطاعات الرملة الصغيرة (وزن صغير في المؤشر من 5%)



تداول - أسهم قريبة من أعلى مستوى ل 52 اسبوع

الشركة	آخر سعر	ادنى ل 52 اسبوع	التغير %	قيمة التداول (مليون ريال)
الراجحي ريت	9.03	9.00	0.3%	0.000
وفرة	17.36	17.20	0.9%	10.600
وفاء للتأمين	17.42	17.24	1.0%	4.424
إتحاد عذيب	6.16	6.08	1.3%	2.051
اسمنت اليمامة	16.07	15.80	1.7%	3.553

تداول - أسهم قريبة من أعلى مستوى ل 52 اسبوع

الشركة	آخر سعر	أعلى ل 52 اسبوع	التغير %	قيمة التداول (مليون ريال)
الكبيلات السعودية	10.81	10.81	0.0%	0.000
الاتصالات السعودية	84.94	85.00	0.1%	31.021
كيان	13.67	13.70	0.2%	212.194
سابك	117.32	117.60	0.2%	428.255
الصحراء للبتر وكيمويات	17.67	17.72	0.3%	105.127

مصدر البيانات: الراجحي المالية، بلومبرج



ملخص الشركات الواقعة تحت تغطيتنا

عائد التوزيعات (%) 2017	قيمة المنشأة/ EBITDA (مرة)			السعر/للربح (مرة)			متوسط التداول اليوم (مليون ريال)	التغير (%)	السعر المستهدف	سعر الاطلاق	القيمة السوقية (مليون ريال)	(ريال سعودي)
	2018E	2017E	2016A	2018E	2017E	2016A						
	المواد الأساسية											
3.6%	9.1x	9.0x	7.3x	18.0x	19.2x	14.9x	494.0	(10.50)	105.00	117.32	351,960	سابك
2.3%	8.2x	9.5x	8.8x	16.1x	18.3x	15.9x	22.5	(14.83)	18.50	21.72	7,964	سيكيم
2.4%	16.9x	19.4x	23.6x	20.8x	34.7x	35.4x	18.9	(14.84)	62.00	72.80	30,333	سافكو
0.0%	NA	24.4x	25.6x	20.3x	22.1x	16.3x	38.7	(23.94)	15.00	19.72	13,191	التصنيع
4.6%	11.1x	11.2x	8.4x	16.3x	17.1x	12.8x	22.4	(5.25)	68.00	71.77	40,371	بنسحاب
5.5%	11.8x	12.1x	11.7x	14.8x	14.4x	14.3x	17.2	(7.83)	47.00	50.99	10,035	المتقدمة
6.3%	9.3x	9.9x	10.2x	22.7x	23.3x	17.0x	5.9	0.84	36.00	35.70	3,570	اسمنت العربية
1.6%	11.3x	11.6x	13.4x	24.3x	25.8x	42.3x	3.5	5.79	17.00	16.07	3,254	اسمنت اليمامة
5.5%	14.7x	15.1x	16.3x	18.0x	20.1x	24.1x	5.3	(29.41)	42.00	59.50	9,104	اسمنت اسعودية
6.9%	9.8x	10.4x	16.8x	18.7x	15.7x	24.0x	2.5	(3.16)	42.00	43.37	3,903	اسمنت القصيم
5.2%	11.1x	11.3x	12.0x	18.2x	19.4x	20.0x	8.8	(7.35)	31.00	33.46	5,270	اسمنت ينبع
4.9%	12.9x	14.7x	20.7x	17.6x	21.0x	31.2x	2.6	(13.56)	44.00	50.90	7,126	اسمنت الجنوبية
0.0%	18.5x	21.2x	18.9x	43.5x	53.9x	NM	28.9	(20.89)	43.50	54.99	64,255	معادن
	الاتصالات											
4.7%	8.3x	8.4x	7.1x	16.6x	17.3x	14.3x	22.2	(7.58)	78.50	84.94	169,880	الاتصالات السعودية
0.0%	6.1x	6.7x	9.0x	NM	NM	NM	47.5	(12.76)	13.40	15.36	11,827	موبايلي
0.0%	5.1x	5.4x	6.3x	29.7x	NM	NM	20.9	0.83	7.30	7.24	4,226	زين
	الغذاء والزراعة											
1.4%	14.2x	14.4x	14.7x	24.9x	25.6x	25.7x	28.7	(13.64)	48.20	55.81	55,810	المرابي
0.0%	13.7x	16.8x	NM	23.4x	26.9x	NM	14.0	(4.31)	40.20	42.01	22,433	صافولا
4.6%	11.3x	11.7x	13.7x	14.8x	15.1x	18.1x	11.3	UR	NA	48.40	3,131	هرفي
6.7%	11.3x	12.2x	14.3x	13.2x	14.6x	15.6x	13.4	4.82	89.00	84.91	6,963	التنوين
	التجزئة											
4.5%	18.1x	19.2x	13.7x	18.3x	19.4x	12.0x	10.6	(11.38)	165.30	186.53	16,788	جرير
3.7%	8.2x	8.6x	11.4x	11.1x	13.8x	19.8x	13.2	46.74	40.00	27.26	5,725	فواز الحكير
1.6%	13.5x	14.4x	9.7x	19.3x	20.6x	9.9x	10.1	(5.60)	149.60	158.47	7,131	العثيم
2.2%	15.5x	16.4x	4.4x	21.7x	22.3x	NM	19.6	(13.51)	60.30	69.72	2,928	اكسترا
0.0%	NM	NM	29.0x	NM	NM	22.4x	3.8	1.35	11.30	11.15	702	شاكر
	الرعاية الصحية											
2.5%	16.6x	17.2x	16.0x	20.9x	20.1x	19.0x	6.4	12.79	115.00	101.96	6,016	نلة
1.6%	19.1x	21.1x	16.8x	25.2x	27.7x	22.0x	7.7	(15.67)	149.00	176.69	8,835	المواساة
0.0%	15.7x	17.3x	17.8x	22.5x	27.9x	31.8x	17.0	(13.36)	50.00	57.71	2,588	رعاية
2.1%	19.3x	25.0x	28.6x	27.8x	41.6x	46.1x	13.9	9.59	40.00	36.50	4,380	الحمادي
	اخرى											
4.7%	9.2x	10.5x	12.7x	12.0x	15.4x	21.4x	14.8	UR	NA	31.70	12,482	البحري

المصدر: بلومبرج ، الراجحي المالية.



أداء الاسواق الخليجية

الدولة	آخر إغلاق	التغير في المؤشر %			رسملة السوق بليون ريال	حجم التداول مليون سهم	قيمة التداول مليون دولار	السعر/الربح 12M	سعر/ق دفترية أسعار جارية	عائد توزيعات 12M (%)
		يوم واحد	شهر واحد	العام لتاريخه						
تداول	7,943	1.1	7.1	9.9	156	1,155	17.5	1.7	3.2	
بورصة قطر	8,694	-0.2	0.5	2.0	5	41	13.5	1.3	5.0	
سوق دبي	3,093	-0.4	-4.7	-8.2	82	69	-	1.1	5.8	
سوق ابو ظبي	4,612	-0.8	0.3	4.8	61	37	11.9	1.3	5.1	
سوق الكويت	6,619	-0.1	-2.3	3.3	39	28	15.4	1.1	5.7	
سوق مسقط	4,759	0.0	-4.9	-6.7	16	8	12.0	1.0	5.2	
سوق البحرين	1,327	0.1	-3.1	-0.3	4	2	8.8	0.8	6.2	

أداء الاسواق الناشئة

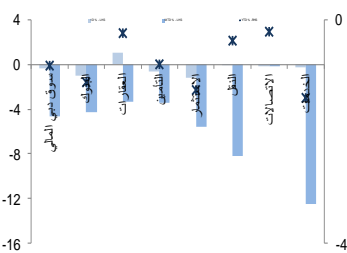
الدولة	آخر إغلاق	التغير في المؤشر %			رسملة السوق بليون ريال	حجم التداول مليون سهم	قيمة التداول مليون دولار	السعر/الربح 12M	سعر/ق دفترية أسعار جارية	عائد توزيعات 12M (%)
		يوم واحد	شهر واحد	العام لتاريخه						
البرازيل	83,808	-1.5	-1.8	9.7	304	2,258	21.8	1.9	2.9	
جمهورية التشيك	1,115	0.4	-0.5	3.4	3	31	13.2	1.4	5.1	
اليونان	795	0.6	-4.9	-1.0	59	71	27.1	0.7	2.2	
هنغاريا	37,301	0.6	-2.1	-5.3	3	30	10.1	1.5	2.3	
ماليزيا	1,856	-0.3	0.0	3.3	96	212	17.5	1.8	3.3	
المكسيك	46,794	-0.1	-1.4	-5.2	141	286	18.2	2.4	2.3	
جنوب افريقيا	56,051	-0.2	-3.9	-5.8	258	1,643	17.0	2.0	3.2	
تاوان	10,895	-0.8	0.7	2.4	2,338	4,092	15.7	1.8	3.7	
تايلاند	1,803	0.1	-1.5	2.8	2,939	1,631	18.2	2.1	2.8	
تركيا	116,197	-0.2	-2.3	0.7	1,553	1,752	9.3	1.4	2.7	
تشيلي	5,480	0.6	-2.2	-1.5	491	133	20.7	1.8	2.3	
الصين	3,870	-1.1	-3.8	-4.0	11,370	25,778	15.4	2.0	1.9	
كولومبيا	1,450	-1.3	-1.9	-4.2	23	42	16.0	1.3	2.5	
مصر	1,650	0.9	8.0	14.8	527	106	14.1	2.2	2.4	
الهند	10,184	0.5	-2.9	-3.3	228	1,688	21.9	3.1	1.4	
اندونيسيا	6,181	-0.5	-6.3	-2.8	7,088	433	22.1	2.5	2.0	
الكويت	6,619	-0.1	-2.3	3.3	39	28	15.4	1.1	5.7	
باكستان	45,004	-0.2	4.1	11.2	104	49	9.9	1.6	5.2	
البيرو	1,793	-1.1	1.1	7.6	1	25	17.4	2.7	3.0	
الفلبين	8,009	-0.5	-5.5	-6.4	98	79	22.2	2.3	1.6	
قطر	8,694	-0.2	0.5	2.0	5	41	13.5	1.3	5.0	
روسيا	1,244	1.1	-3.2	7.8	24,401	631	7.7	0.8	4.8	
الإمارات	4,612	-0.8	0.3	4.8	61	37	11.9	1.3	5.1	
مؤشر فوتسي	577	-0.5	-2.1	2.0	35,148	23,664	16.2	1.9	2.6	

دبي - الاسهم الأكثر ارتفاعا/انخفاضا

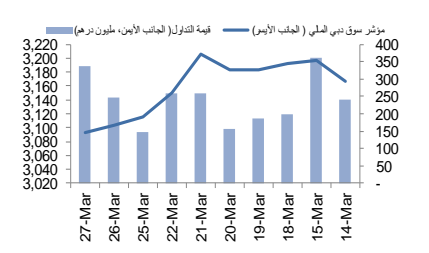
الشركة	آخر سعر	التغير %	حجم التداول (بالملايين)
الإسمنت الوطنية	3.10	14.8	0.00
الإمارات دبي الوطني	10.80	4.9	1.59
أرامكس ش م ع	4.25	1.0	0.30
أمانات القابضة	1.30	0.8	2.30
NA	NA	NA	NA

الشركة	آخر سعر	التغير %	حجم التداول (بالملايين)
دبي اكس بي انترتينمنت	0.47	-7.8	52.16
ماركا	0.49	-3.5	1.02
الخليجية للاستثمارات العامة	0.33	-2.9	1.43
تكايف الإمارات	1.90	-2.6	0.00
دريك اند سكل إنترناشيونال	1.75	-2.2	2.57

دبي - أداء القطاعات



دبي - اتجاه النشاط (العشرة أيام الأخيرة)



مصدر البيانات: الراجحي المالية، بلومبرج

فضلا أنظر الصفحة قبل الأخيرة للاطلاع على بعض الإفصاحات الإضافية الهامة. شركة الراجحي المالية (الراجحي)، هي وسيط-متعامل أجنبى غير مسجل في الولايات المتحدة الأمريكية. وإدارة البحوث في الراجحي المالية تضم محللي بحوث او محللين باحثين، غير مسجلين في الولايات المتحدة الأمريكية. ويتم توزيع بحوث الراجحي في الولايات المتحدة الأمريكية بموجب القاعدة رقم 6-15 من قانون تبادل الأوراق المالية لعام 1934 الصادر، فقط بواسطة مؤسسة روزنبلات سيكوريتيز Rosenblatt Securities، وهي مؤسسة مسجلة في هيئة تبادل الأوراق المالية الأمريكية كما أنها متعامل وسيط عضو في هيئة تنظيم القطاع المالي الأمريكية FINRA.



أبوظبي - الاسهم الأكثر ارتفاعا/ انخفاضاً

الشركة	آخر سعر	التغير %	حجم التداول (بالملايين)
بنك الإستثمار	2.50	6.4	1.000
بنك أبوظبي التجاري	6.75	3.9	2.339
اعدية	4.38	2.8	0.097
أركان لمواد البناء	0.66	1.5	1.000
دانة غاز	0.90	1.1	16.412

الشركة	آخر سعر	التغير %	حجم التداول (بالملايين)
البنك العربي المتحد	1.22	-9.6	0.223
أبوظبي الوطنية للطاقة	0.75	-6.3	0.401
إشراق العقارية	0.71	-5.3	10.441
بنك الشارقة	1.09	-3.5	0.887
راسن الخيمية العقارية	0.69	-2.8	5.366

قطر الاسهم الأكثر ارتفاعا/ انخفاضاً

الشركة	آخر سعر	التغير %	حجم التداول (بالملايين)
الميرة	148.00	2.1	0.007
فودافون قطر	8.49	1.7	0.563
مزايا	7.99	1.1	0.299
مصرف قطر الاسلامي	99.00	1.0	0.018
اتصالات قطر	84.05	0.7	0.061

الشركة	آخر سعر	التغير %	حجم التداول (بالملايين)
الدولي	52.10	-8.1	0.070
بنك قطر الاول	6.85	-3.1	1.678
البنك التجاري القطري	30.30	-1.6	0.413
الخليج الدولية	19.00	-1.6	0.182
كهرباء وماء	185.01	-1.1	0.012

الكويت - الاسهم الأكثر ارتفاعا / انخفاضاً

الشركة	آخر سعر	التغير %	حجم التداول (بالملايين)
الصلب التجارية	46.9	17.3	0.013
العالمية للمدن العقارية	27.5	10.0	0.015
التعمير العقارية	27.7	8.6	0.102
الديرة القابضة	22	7.8	0.096
ذبي الاولى للتطوير العقاري	44	7.3	0.002

الشركة	آخر سعر	التغير %	حجم التداول (بالملايين)
المصالح العقارية	29.1	-19.2	0.170
تصنيف وتحصيل الاموال	24	-14.3	0.034
مجموعة أسس القابضة	89	-11.0	0.305
ورنية للتأمين	60	-10.5	0.007
رسال الكويت العقارية	35	-9.1	0.081

عمان - الاسهم الأكثر ارتفاعا / انخفاضاً

الشركة	آخر سعر	التغير %	حجم التداول (بالملايين)
الجزيرة للخدمات	0.175	6.1	1.314
الشرقية للإستثمار القابضة	0.111	3.7	0.096
اتصالات قطر	0.490	2.9	0.256
الانوار القابضة	0.155	0.7	0.704
بنك مسقط	0.362	0.6	1.606

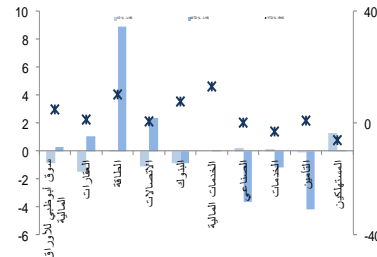
الشركة	آخر سعر	التغير %	حجم التداول (بالملايين)
العمانية المتحدة للتأمين	0.324	-7.4	2.307
الاسماك العمانية	0.128	-3.8	2.246
المدنية تكافل	0.089	-3.3	0.174
الخليجية لخدمات الإستثمار	0.092	-2.1	0.886
بنك نوى	0.085	-1.2	1.059

البحرين - الاسهم الأكثر ارتفاعا / انخفاضاً

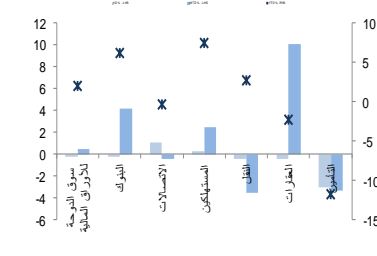
الشركة	آخر سعر	التغير %	حجم التداول (بالملايين)
العربية المصرفية	0.310	1.6	0.570
مجموعة البركة المصرفية	0.355	1.4	0.042
بيت التمويل الخليجي	0.390	1.3	0.103
البحرين للتسهيلات التجارية	0.760	0.7	0.005
NA	NA	NA	NA

الشركة	آخر سعر	التغير %	حجم التداول (بالملايين)
البحرينية الكويتية للتأمين	0.270	-44.9	0.009
بنك الإثمار	0.110	-4.4	0.459
عقارات السيف	0.208	-1.9	0.054
البحرين للأسواق الحرة	0.760	-1.3	0.008
NA	NA	NA	NA

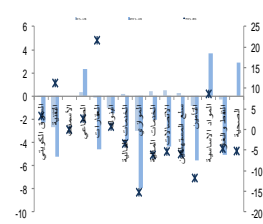
أبوظبي - أداء القطاعات



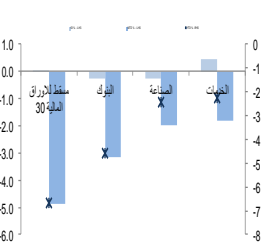
قطر - أداء القطاعات



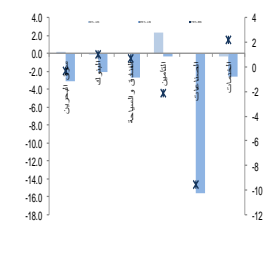
الكويت - أداء القطاعات



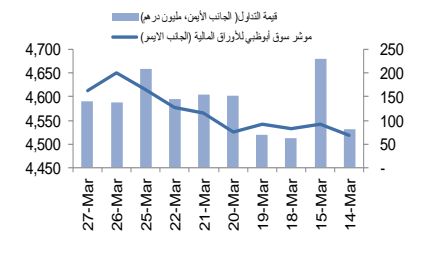
عمان - أداء القطاعات



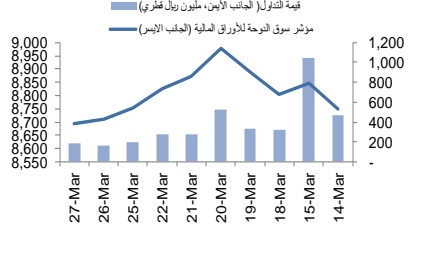
البحرين - أداء القطاعات



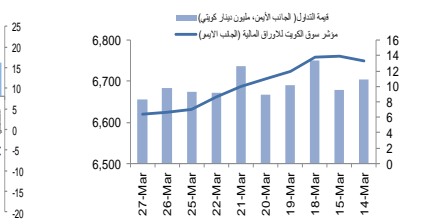
أبوظبي - اتجاه النشاط (العشرة أيام الأخيرة)



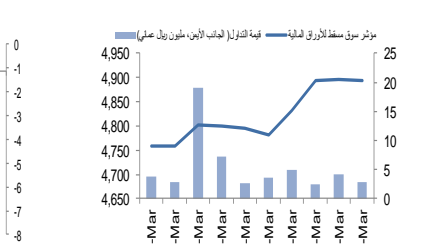
قطر - اتجاه النشاط (العشرة أيام الأخيرة)



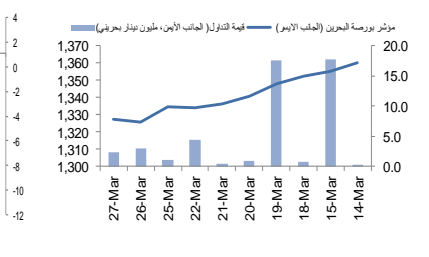
الكويت - اتجاه النشاط (العشرة أيام الأخيرة)



عمان - اتجاه النشاط (العشرة أيام الأخيرة)



البحرين - اتجاه النشاط (العشرة أيام الأخيرة)



مصدر البيانات: الراجحي المالية، بلومبرج



أفصاحات مهمة للأشخاص الأمريكيين

تم اعداد هذا التقرير البحثي من قبل شركة الراجحي المالية (الراجحي)، وهي شركة مرخصة لممارسة نشاطات الأوراق المالية في المملكة العربية السعودية. وشركة الراجحي ليست وسيطاً مالياً مسجلاً في الولايات المتحدة الأمريكية، وبناء عليه، فإنها لا تخضع لقواعد الولايات المتحدة الأمريكية المتعلقة بإعداد التقارير البحثية واستقلالية محلي البحوث. ويتم تقديم هذا التقرير البحثي، لتوزيعه "للمستثمرين المؤسسيين الرئيسيين في الولايات المتحدة الأمريكية"، اعتماداً على الاستثناء من التسجيل الذي توفره القاعدة 6-15 من قانون تبادل الأوراق المالية الأمريكي لعام 1934 وتعديلاته ("قانون تبادل الأوراق المالية").

ويجب على أي جهة أمريكية متلقية لهذا التقرير البحثي وترغب في تنفيذ أي عملية شراء أو بيع أوراق مالية أو أدوات مالية مرتبطة بها بناء على المعلومات المقدمة في هذا التقرير البحثي، يجب عليها أن تفعل ذلك، فقط من خلال مؤسسة روزنبلات سكيوريتيز انكوربوريشن Rosenblatt Securities Inc.، وعنوانها، 40Wall Street 59th Floor, New York, NY 10005، وهي وسيط متعامل مسجل في الولايات المتحدة الأمريكية. ولا يسمح، تحت أي ظرف من الظروف، لأي متلق لها التقرير البحثي، تنفيذ أي عملية لشراء أو بيع أوراق مالية أو أدوات مالية مرتبطة بها، من خلال الراجحي. وتقبل مؤسسة روزنبلات سكيوريتيز انكوربوريشن، تحمل المسؤولية المتعلقة بمحتويات هذا التقرير البحثي، وفقاً للشروط المضحة أذناه، في حالة تسليم هذا التقرير لشخص أمريكي لا يكون مستثمراً مؤسسياً أمريكياً رئيسياً.

إن المحلل الذي يظهر اسمه في هذا التقرير البحثي، غير مسجل أو مؤهل كمحلل باحث لدى هيئة تنظيم الأوراق المالية والبورصات الأمريكية FINRA وربما لا يكون شخصاً مرتبطاً بمؤسسة روزنبلات سكيوريتيز انكوربوريشن، وبناء عليه، فإنه ربما لا يخضع للقيود المعمول بها بموجب قواعد هيئة تنظيم الأوراق المالية والبورصات الأمريكية FINRA المتعلقة بإقامة اتصالات مع شركة تابعة أو الظهور في وسائل الاعلام والتداول في أوراق مالية تكون في حساب محلل باحث.

الملكية وتضارب المصالح الجوهري

لا تملك مؤسسة روزنبلات سكيوريتيز انكوربوريشن، أو شركاتها التابعة، "ملكية منفعة"، كما هو محدد وفقاً للقسم 13(d) من قانون تبادل الأوراق المالية، 1% أو أكثر من أوراق الملكية (الأسهم) equity securities المذكورة في التقرير. ويمكن أن يكون لدى مؤسسة روزنبلات سكيوريتيز انكوربوريشن أو شركاتها التابعة وأو موظفيها أو مديريها أو العاملين لديها، مصالح أو مراكز استثمارية مغطاة long positions أو مراكز استثمارية مكشوفة short positions، كما يمكن أن يقوموا في أي وقت من الأوقات بعمليات شراء أو بيع بصفة أصيل أو وكيل للأوراق المالية المشار إليها في هذه الوثيقة. إن مؤسسة روزنبلات سكيوريتيز انكوربوريشن ليست لديها أي دراية بأي تضارب مصالح جوهري حتى تاريخ هذا المنشور أو النشرة.

نشاطات التعويض والمصرفية الاستثمارية

لم تقم مؤسسة روزنبلات سكيوريتيز انكوربوريشن، أو أي شركة تابعة لها، بإدارة أو المشاركة في إدارة طرح عام للاكتتاب في أوراق مالية للشركة التابعة خلال الاثني عشر (12) شهراً الماضية، كما أنها لم تتلقى تعويضاً نظير قيامها بنشاطات مصرفية استثمارية من الشركة التابعة خلال الاثني عشر (12) شهراً الماضية، ولا يتوقع أن تستلم في أي شركة تابعة لها، أو تعتمد البحث عن تعويض مقابل خدمات مصرفية استثمارية من الشركة خلال الأشهر الثلاثة التالية.

أفصاحات إضافية

إن هذا التقرير البحثي متاح للتوزيع، فقط تحت الظروف التي يمكن أن يسمح بها القانون المعمول به. ولا يتعد هذا التقرير البحثي بالأهداف الاستثمارية المحددة أو المؤسسات المالية أو الاحتياجات الخاصة بأي متلق محدد، حتى لو تم إرساله إلى متلق وحيد لهذا التقرير. إن هذا التقرير البحثي ليس مضموناً أن يكون بياناً كاملاً أو ملخصاً لأي أوراق مالية أو أسواق أو تقارير أو تطورات، حسب ما هو مشار إليه في هذا التقرير البحثي. وسوف لن يكون هناك أي التزام أو مسؤولية على أي من الراجحي أو أي من مرانها أو موظفيها أو العاملين لديها أو وكلائها، أيًا كان منشؤه، عن أي خطأ أو عدم دقة أو عدم اكتمال يتعلق بحقيقة أو رأي متضمن في هذا التقرير البحثي، أو عدم اهتمام في اعداد أو نشر هذا التقرير البحثي، أو أي خسائر أو أضرار ربما تنشأ من استخدام هذا التقرير البحثي.

وربما تعتمد الراجحي، على حواجز معلومات information barriers، مثل "الجدران الصينية Chinese Walls" للسيطرة على تدفق المعلومات في ما بين مجالات أو وحدات أو أقسام أو مجموعات أو الشركات التابعة للراجحي.

إن الاستثمار في أي أوراق مالية غير أمريكية أو في أدوات مالية مرتبطة بها (يشمل ذلك ايصالات ايداع الأوراق المالية ADRs) التي تم نقاشها في هذا التقرير البحثي، ربما يظهر مخاطر معينة. ذلك لأن الأوراق المالية الخاصة بجهات اصدار غير أمريكية، ربما لا تكون مسجلة لدى، أو ربما تكون خاضعة لأنظمة، هيئة الأوراق المالية والبورصات الأمريكية. ويمكن أن تكون المعلومات المتعلقة بمثل هذه الأوراق المالية غير الأمريكية أو الأدوات المالية ذات الصلة، محدودة. وربما لا تكون الشركات الأجنبية، خاضعة لمعايير المراجعة ورفع التقارير والمنطلقات التنظيمية التي يمكن مقارنتها بتلك المعمول بها داخل الولايات المتحدة الأمريكية.

إن قيمة أي استثمار أو دخل متحقق من أي أدوات مالية مرتبطة بها، تم نقاشها في هذا التقرير البحثي، ويعمل على الدولار الأمريكي، تكون خاضعة لتقلبات أسعار صرف العملات التي ربما يكون لها تأثيرات إيجابية أو سلبية على قيمة أو الربح المتوقع من تلك الأوراق المالية أو الأدوات المالية المرتبطة بها.

إن الأداء الماضي، ليس بالضرورة أن يكون دليلاً ومشرئاً للأداء المستقبلي، كما أن شركة الراجحي المالية لا تقدم تعهداً أو ضماناً، صريحاً أو ضمنياً، في ما يتعلق بالأداء المستقبلي. وقد يشهد الربح من الاستثمارات تذبذباً. كذلك، فإن سعر أو قيمة الاستثمارات التي يرتبط بها هذا التقرير البحثي، سواء بشكل مباشر أو غير مباشر، ربما يهبط أو يرتفع بشكل مغاير لمصالح المستثمرين. وقد تصبح أي توصية أو رأي متضمن في هذا التقرير البحثي، قديمة نتيجة للتغيرات التي تحدث في البيئة التي تعمل فيها الجهة المصدرة للأوراق المالية التي تخضع للتحليل، بالإضافة إلى التغيرات التي تطرأ على التقديرات والتنبؤات والافتراضات ومنهجية التقييم المستخدمة في هذا التقرير.

ولا يسمح بنسخ أو إرسال أو استخراج نسخ طبق الأصل، لأي جزء من محتويات هذا التقرير البحثي، بأي شكل أو بأي طريقة، بدون الموافقة الخطية المسبقة من شركة الراجحي، كما أن الراجحي لا تقبل أي مسؤولية أياً كان نوعها، عن الأفعال التي تصدر عن الغير، في ما يتعلق بهذا الموضوع. لقد تم اعداد وثيقة البحث هذه، بواسطة شركة الراجحي المالية ("الراجحي المالية") ومقرها الرياض، المملكة العربية السعودية. وقد تم اعدادها ليتم استخدامها اعتماداً على ما هو متعارف عليه في سوق الأوراق المالية ولا يجوز اعادة توزيعها أو اعادة إرسالها أو الإفصاح عنها، كلياً أو جزئياً، أو بأي شكل أو طريقة، بدون الموافقة المكتوبة الصريحة من شركة الراجحي المالية. إن استلامكم واستعراضكم لهذه الوثيقة البحثية، يمثل موافقتكم على عدم اعادة توزيع أو إرسال أو الإفصاح للآخرين عن المحتويات أو الآراء أو الملخصات أو المعلومات التي تشتمل عليها هذه الوثيقة، قبل أن يتم الإفصاح بشكل عام، عن هذه المعلومات من قبل شركة الراجحي المالية. لقد تم الحصول على المعلومات التي تشتمل عليها هذه الوثيقة، من مصادر عامة متنوعة يعتقد بأنها موثوقة، ولكننا لا نضمن دقتها. إن شركة الراجحي المالية لا تقدم أي تعهدات أو ضمانات (صريحة أو ضمنية)، في ما يتعلق بالبيانات والمعلومات المقدمة، كما أن شركة الراجحي المالية، لا تتعهد بأن محتويات هذه الوثيقة من المعلومات مكتملة، أو خالية من أي أخطاء، أو أنها غير مضللة، أو أنها مناسبة لأي غرض محدد. وتوفر وثيقة البحث هذه معلومات عامة فقط. ولا تشكل المعلومات أو أي رأي معين عن، عرضاً أو دعوة لعمل أو تقديم عرض، لشراء أو بيع أي أوراق مالية أو منتجات استثمارية أخرى ترتبط بتلك الأوراق المالية أو الاستثمارات. ولا يقصد منها تقديم نصيحة بشأن الاستثمار الشخصي كما أنها لا تأخذ في الاعتبار الأهداف الاستثمارية المحددة والوضع المالي والاحتياجات الخاصة بأي شخص معين ربما يحصل على هذه الوثيقة.

وينبغي على المستثمرين البحث عن الاستشارة المالية أو القانونية أو الخاصة بالضرائب، في ما يتعلق بملءمة الاستثمار في أي أوراق مالية أو الاستثمارات الأخرى أو الاستراتيجيات الاستثمارية التي تم نقاشها أو التوصية بها في هذه الوثيقة البحثية، كما يجب عليهم أن يفهموا أن البيانات أو الإفادات المتعلقة بالفرص المستقبلية ربما لا تتحقق. وينبغي على المستثمرين أن ينبهوا إلى أن الربح المتوقع من تلك الأوراق المالية أو الاستثمارات الأخرى، إذا وجد، قد يتذبذب وأن سعر أو قيمة تلك الأوراق المالية والاستثمارات ربما يرتفع أو يهبط. ويمكن أن يكون للتقلبات التي تحدث في أسعار صرف العملات تأثيرات عكسية على قيمة أو سعر أو الربح المتوقع من، استثمارات محددة. ووفقاً لذلك، ربما يحصل المستثمرون على مبالغ أقل من أصل المبالغ التي استثمروها. وربما يكون للراجحي المالية أو لموظفيها أو لوكالة أو أكثر من شركاتها التابعة (يشمل ذلك محلي البحوث)، مصلحة مالية في الأوراق المالية للمصدر (المصدرين) أو في استثمار ذات صلة، بما في ذلك المراكز المغطاة أو المراكز المكشوفة في الأوراق المالية أو الضمانات أو حقوق الخيارات المستقبلية أو عقود الخيار أو المشتقات المالية أو الأدوات المالية الاستثمارية الأخرى. وربما تقوم شركة الراجحي المالية أو الشركات التابعة لها، من وقت لآخر، بأعمال مصرفية استثمارية أو خدمات أخرى، لجذب أعمال مصرفية استثمارية أو أعمال أخرى من، أي شركة جرى ذكرها في هذه الوثيقة البحثية. وسوف لن تكون الراجحي المالية، وكذلك شركاتها التابعة وموظفيها، خاضعة لأي خسارة أو أضرار، مباشرة أو غير مباشرة أو تبعية، قد تنشأ، بصورة مباشرة أو غير مباشرة، عن أي استخدام للمعلومات التي تتضمنها هذه الوثيقة البحثية.

إن وثيقة البحث هذه، وأي توصيات تشتمل عليها، تخضع للتغيير بدون اخطار مسبق. ولا تتحمل شركة الراجحي المالية أية مسؤولية عن تحديث المعلومات الواردة في وثيقة البحث هذه. كما لا يسمح أيضاً بتغيير أو اصدار نسخة طبق الأصل أو إرسال أو توزيع، كل أو أي جزء من وثيقة البحث هذه، بأي شكل أو بأي وسيلة. وهذه الوثيقة البحثية، غير موجهة إلى، أو يعتمد توزيعها إلى أو استخدامها بواسطة، أي شخص أو كيان يكون مواطناً أو يقيم في أو يقع مقره في أي مركز أو ولاية أو دولة أو أي اختصاص تشريعي آخر، يكون فيها هذا التوزيع أو النشر أو توفير الوثيقة أو استخدامها، مخالفاً للقانون، أو ربما يجعل الراجحي المالية أو أي واحدة من شركاتها التابعة، عرضة لأي متطلبات تسجيل أو ترخيص في إطار ذلك الاختصاص التشريعي.



إخلاء المسؤولية

أعدت وثيقة البحث هذه من قبل شركة الراجحي المالية "الراجحي المالية"، الرياض، المملكة العربية السعودية للاستخدام العام من عملاء شركة الراجحي المالية ولا يجوز إعادة توزيعها أو إعادة إرسالها أو الإفصاح عنها، كلياً أو جزئياً، أو بأي شكل أو طريقة، دون موافقة كتابية صريحة من شركة الراجحي المالية. إن استلام هذه الوثيقة والإطلاع عليها يعتبر بمثابة موافقة من جانبكم على عدم إعادة توزيع أو إعادة إرسال أو الإفصاح للآخرين عما تتضمنه من محتويات وأراء، واستنتاجات أو معلومات قبل نشر تلك المعلومات للعموم من جانب شركة الراجحي المالية. وقد تم الحصول على المعلومات الواردة في هذه الوثيقة من مصادر عامة مختلفة يعتقد أنها معلومات موثوقة لكننا لا نضمن دقتها. وشركة الراجحي المالية لا تقدم أية إقرارات أو ضمانات (صريحة أو ضمنية) بشأن البيانات والمعلومات المقدمة كما أنها لا تقر بأن المعلومات التي تتضمنها هذه الوثيقة هي معلومات كاملة أو خالية من أي خطأ أو غير مضللة أو أنها تصلح لأي عرض محدد. فوثيقة البحث هذه إنما تقدم معلومات عامة فقط. كما أنه لا المعلومات ولا أي رأي وارد في هذه الوثيقة يشكل عرضاً أو دعوة لتقديم عرض لشراء أو بيع أي أوراق مالية أو غيرها من المنتجات الاستثمارية ذات الصلة بتلك الأوراق المالية أو الاستثمارات. وليس الغرض من هذه الوثيقة تقديم مشورة شخصية في مجال الاستثمار كما أنها لا تأخذ في الاعتبار الأهداف الاستثمارية أو الوضع المالي أو الاحتياجات المحددة لأي شخص معين قد يستلم هذه الوثيقة.

ينبغي للمستثمرين السعي للحصول على المشورة المالية أو القانونية أو الضريبية بشأن مدى ملاءمة الاستثمار في أي أوراق مالية، أو استثمار آخر أو أية استراتيجيات استثمار جرت مناقشتها أو التوصية بها في هذه الوثيقة، وينبغي للمستثمرين تفهم أن البيانات المتعلقة بالتوقعات المستقبلية الوارد في هذه الوثيقة قد لا تتحقق. كذلك ينبغي للمستثمرين ملاحظة أن الدخل من أوراق مالية من هذا النوع أو غيرها من الاستثمارات، إن وجد، قد يتعرض للتقلبات وبأن سعر أو قيمة تلك الأوراق المالية والاستثمارات يكون عرضة للارتفاع أو الانخفاض. كما أن التقلبات في أسعار الصرف قد يكون لها آثار سلبية على قيمة أو ثمن، أو الدخل المتأتي من استثمارات معينة. وبناء عليه، يمكن للمستثمرين أن يحصلوا على عائد يكون أقل من مبلغ رأسمالهم المستثمر أساساً. ويجوز أن يكون لشركة الراجحي المالية أو المسؤولين فيها أو واحد أو أكثر من الشركات الفرعية التابعة لها (بما في ذلك محلي البحث) مصلحة مالية في الأوراق المالية للجهة أو الجهات المصدرة لتلك الأوراق المالية أو الاستثمارات ذات العلاقة، بما في ذلك المراكز طويلة أو قصيرة الأجل في الأوراق المالية، وخيارات شراء الأسهم أو العقود الأجلة أو الخيارات الأخرى أو المشتقات، أو غيرها من الأدوات المالية. كما يجوز لشركة الراجحي المالية أو الشركات التابعة لها أن تقوم من وقت لآخر بإداء الخدمات المصرفية الاستثمارية أو غيرها من الخدمات أو السعي لتأمين الخدمات المصرفية الاستثمارية أو غيرها من الأعمال من أي شركة من الشركات المذكورة في هذه الوثيقة من وثائق البحث. وشركة الراجحي المالية، بما في ذلك الشركات التابعة لها وموظفيها، لا تكون مسؤولة عن أي أضرار مباشرة أو غير مباشرة أو أي خسارة أو أضرار أخرى قد تنشأ، بصورة مباشرة أو غير مباشرة، من أي استخدام للمعلومات الواردة في هذه الوثيقة من وثائق البحث. وتخضع هذه الوثيقة من وثائق البحث وأية توصيات واردة فيها للتغيير دون إشعار مسبق. وشركة الراجحي المالية لا تتحمل أي مسؤولية عن تحديث المعلومات الواردة في هذه الوثيقة من وثائق البحث. ولا يجوز تغيير أو استنساخ أو إرسال أو توزيع هذه الوثيقة من وثائق البحث كلياً أو جزئياً بأي شكل أو بأي وسيلة. كما يراعى أن هذه الوثيقة من وثائق البحث ليست موجهة إلى أو معدة للتوزيع أو استخدامها من قبل أي شخص أو كيان سواء كان مواطناً أو مقيماً في أي مكان أو دولة أو بلد أو أية ولاية قضائية أخرى، حيثما يكون مثل هذا التوزيع أو النشر أو توافر أو استخدام هذه الوثيقة مخالفاً للقانون أو يتطلب من شركة الراجحي المالية أو أي من فروعها القيام بأي تسجيل أو استيفاء أي شرط من شروط الترخيص ضمن ذلك البلد أو تلك الولاية القضائية.

للاتصال

شركة الراجحي المالية
إدارة البحوث

المكتب الرئيسي، طريق الملك فهد

صندوق البريد 5561، الرياض 11432

المملكة العربية السعودية

البريد الإلكتروني:

research@alrajhi-capital.com

تم ترخيص شركة الراجحي المالية من قبل هيئة السوق المالية السعودية، بموجب ترخيص رقم 07068/ 37

الراجحي المالية
Al Rajhi Capital

