



إدارة البحوث  
research@alrajhi-capital.com  
هاتف: +966 11 211 9449

مؤشر تداول  
قيمة التداول ( مليون الريالات)  
0.38% 8,819.0  
56.56% 4,005.9

### نظرة على الأسواق العالمية

أرتفعت أسواق الأسهم الأمريكية خلال الأسبوع الماضي، مدفوعة بارتفاع الشركات التي جاءت أفضل من المتوقع. بالإضافة إلى ذلك، دعمت المؤشرات أيضاً اتفاق بين إدارة الرئيس الأمريكي ترامب والكونجرس الأمريكي بشأن الميزانية الفيدرالية وسقف الدين. وارتفع مؤشر ناسداك المركب ومؤشر اس اند بي ٥٠٠ بنسبة ٢,٣٪ و ١,٧٪ على التوالي، بينما ارتفع مؤشر داوجونز بنسبة ٠,١٪ من ناحية البيانات الاقتصادية، كانت بيانات الناتج المحلي الإجمالي (أولية) للربع الثاني لعام ٢٠١٩ أعلى من المتوقع (+٢,١٪ على أساس سنوي مقابل +١,٨٪ على أساس سنوي للاجماع).

أرتفعت الأسواق الأوروبية خلال الأسبوع الماضي. وارتفع مؤشر داكس ومؤشر كاك ٤٠ بنسبة ١,٣٪ و ١,٠٪ على التوالي، بينما ارتفع مؤشر فستى ١٠٠ بنسبة ٠,٥٪، على خلفية اسهم التعدين الدواء والطاقة. في الأثناء نفسه، أبقى البنك المركزي الأوروبي على معدلات الفائدة الرئيسية دون تغيير وأشار انه سوف يبقي المعدلات عند "المستويات الحالية أو أدنى" على الأقل حتى النصف الثاني لعام ٢٠٢٠. وكانت بيانات مناخ الاعمال في ألمانيا أدنى من المتوقع (٩٥,٧ نقطة في يوليو مقابل ٩٧,١ نقطة للاجماع).

أرتفعت معظم أسواق الأسهم لدول مجلس التعاون الخليجي خلال الأسبوع الماضي. وارتفع سوق أبوظبي بنسبة ٣,٣٪، على خلفية اسهم البنوك والطاقة، بينما ارتفع سوق دبي بنسبة ٣,٢٪، بقيادة اسهم العقارات. بالإضافة إلى ذلك، ارتفع سوق قطر وسوق عمان بنسبة ١,٢٪ و ٠,٢٪ على التوالي. في حين، انخفض سوق البحرين وسوق الكويت بنسبة ١,٠٪ و ٠,٦٪ على التوالي.

أنهت أسواق الأسهم الآسيوية على تباين خلال الأسبوع الماضي. انخفض مؤشر كوسبي ومؤشر هانغ سنغ بنسبة ١,٣٪ لكل منهما. في حين، ارتفع مؤشر نيكاي ٢٢٥ ومؤشر شنغهاي المركب بنسبة ٠,٩٪ و ٠,٧٪ على التوالي.

أرتفع خام برنت بنسبة ٠,١٪ يوم الجمعة. وأغلقت عقود الخام الرئيسية خام برنت وخام غرب تكساس الوسيط عند ٦٢,٤٦ دولار (+٠,١٪) و ٥٦,٢ دولار (+٠,٣٪) على التوالي.

### نظرة على السوق السعودي

أضاف المؤشر العام لسوق الأسهم السعودية "تداول" ٣٣,٢٦ نقطة أو ارتفع بنسبة ٠,٣٨٪ وأغلق عند مستوى ٨,٨١٩,٠٠ نقطة. وأغلقت مؤشرات خمسة عشر قطاع من أصل واحد وعشرين قطاع على ارتفاع. وكانت نسبة الارتفاع إلى نسبة الانخفاض ٤٧\١٢٨. وكانت قيمة التداول ٤,٠ مليار ريال.

السعودية للكهرباء تعلن عن خسائر بقيمة ٧٠٠ مليون ريال في النصف الأول لعام ٢٠١٩: أعلنت الشركة السعودية للكهرباء عن تكبدها صافي خسائر بعد الزكاة والضرائب بلغت ٧٠٠ مليون ريال في النصف الأول لعام ٢٠١٩ مقابل صافي ربح بقيمة ٦٢٣ مليون ريال العام الماضي. (تداول)

الرئيس التنفيذي لشركة جبل عمر : سوف تصدر صكوك جديدة قريباً: قال هاني زهران الرئيس التنفيذي لشركة جبل عمر للتطوير ان من المتوقع ان يتم اصدار صكوك جديدة في القريب العاجل. ولم يتم الكشف عن قيمة الصكوك. (العربية)

الاهلي ريت (١) يشتري برج مكتبي في جدة بقيمة ٢٥٥ مليون ريال : أعلن مدير صندوق الاهلي ريت (١) ان الصندوق ابرم اتفاقية شراء للاستحواذ على برج مكتبي في جدة بقيمة ٢٥٥ مليون ريال. (تداول)

التاريخ	المؤشر الاقتصادي	الفعلي	اجماع	سابق
يوليو 22	مؤشر النشاط الوطني الفيدرالي في شيكاغو الولاية	-0.02	0.1	-0.03
يوليو 23	تقرير مسح الإقراض للبنك المركزي الأوروبي	-	-	-
يوليو 23	مؤشر أسعار المساكن الأمريكية (على أساس شهري)	0.1%	0.3%	0.4%
يوليو 24	مؤشر مديري المشتريات التصنيعية في ألمانيا (أولاً)	43.1	45.2	45
يوليو 24	مؤشر مديري المشتريات التصنيعية في منطقة اليورو	46.4	47.6	47.6
يوليو 24	مؤشر مديري المشتريات التصنيعية الياباني (أولية)	49.6	49.7	49.3
يوليو 25	مناخ الاعمال في ألمانيا	95.7	97.1	97.5
يوليو 25	قرار أسعار الفائدة للبنك المركزي الأوروبي	0.0%	0.0%	0.0%
يوليو 25	طلبات السلع طويلة الأجل في الولايات المتحدة (د)	2.0%	0.7%	-2.3%
يوليو 25	بيانات الناتج المحلي الإجمالي الأمريكية (على أساس سنوي)	2.1%	1.8%	3.1%

المؤشرات الإقليمية الرئيسية	اغلق	يوم واحد%	الاسبوع حتى تاريخه %	العام حتى تاريخه %
تداول	8,819	0.4	-2.4	12.7
تداول (MT30)	1,287	0.0	0.0	12.9
سوق قطر	10,631	0.8	1.2	3.2
بورصة الكويت	6,707	0.7	-0.6	27.3
سوق أبوظبي	5,388	0.6	3.3	9.6
سوق دبي المالي	2,851	-0.2	3.2	12.7
سوق مسقط	3,755	-0.3	0.2	-13.2
سوق البحرين	1,523	0.5	-1.0	13.9
ام اس سي أي الخليجي	599	0.0	-0.9	11.4

السلع والعملات الرئيسية	اغلق	يوم واحد%	الاسبوع حتى تاريخه %	العام حتى تاريخه %
الذهب	1,419	0.3	-0.5	10.6
الفضة	16.39	-0.1	1.2	5.8
برنت	63.46	0.1	0.0	15.5
سلة أوبك	64.55	-0.1	2.6	25.2
اليورو	1.11	-0.2	-0.8	-3.0
مؤشر الدولار الأمريكي	98.01	0.2	0.0	1.9
الين الياباني	108.68	0.0	-0.9	0.9

المؤشرات العالمية الرئيسية	اغلق	يوم واحد%	الاسبوع حتى تاريخه %	العام حتى تاريخه %
داو جونز الصناعي	27,192	0.2	0.1	16.6
اس اند بي 500	3,026	0.7	1.7	20.7
نيكاي 225	21,658	-0.5	0.9	8.2
هانغ سنغ	28,398	-0.7	-1.3	9.9
فوتسي 100	7,549	0.8	0.5	12.2
كاك 40	5,610	0.6	1.0	18.6
ام اس سي اي العالمي	2,216	0.4	1.0	17.6
ام اس سي اي-ايه ام	1,049	-0.5	-0.8	8.6

أسعار الفائدة	شهر واحد	شهور 3	شهر 12	التغير 3 ش
ليبور (بالدولار)	2.24	2.27	2.20	-0.07
سيبور (ريال سعودي)	2.64	2.65	2.68	0.04
ايبور (درهم اماراتي)	2.50	2.60	2.90	0.08

28/Jul/2019 8:58 AM

محدث كما في



ملخص الشركات الواقعة تحت تغطيتنا

(ريال سعودي)	القيمة السوقية (مليون ريال)	سعر الإغلاق	السعر المستهدف	التغير (%)	متوسط التداول اليوم (مليون ريال)	السعر/للبيع (مرة)			قيمة المنشأة/ EBITDA (مرة)			
						2020E	2019E	2018A	2020E	2019E	2018A	
<b>المواد الأساسية</b>												
سابلك	333,000	111.00	115.0	3.60	461.0	16.2x	20.7x	19.9x	7.5x	8.6x	8.7x	
سبكيم	14,813	20.20	24.0	18.81	38.1	13.5x	13.2x	12.4x	7.5x	8.4x	8.3x	
سافكو	37,250	89.40	78.0	(12.75)	49.5	18.5x	22.2x	22.5x	14.1x	17.2x	17.3x	
التصنيع	10,435	15.60	UR	NA	57.4	8.4x	14.6x	11.6x	7.0x	7.6x	7.7x	
ينساب	32,456	57.70	64.0	10.92	64.2	14.9x	15.7x	12.8x	9.5x	9.6x	8.6x	
المتقدمة	11,808	60.00	59.0	(1.67)	31.7	13.9x	15.2x	15.0x	10.4x	11.6x	11.1x	
اسمنت العربية	2,925	29.25	27.0	(7.69)	8.0	NM	23.0x	26.4x	21.5x	10.6x	11.2x	
اسمنت اليمامة	3,681	18.18	17.0	(6.49)	11.3	NM	19.8x	NM	22.9x	12.1x	13.9x	
اسمنت اسعوية	11,475	75.00	55.0	(26.67)	19.8	18.5x	21.7x	20.3x	12.9x	15.4x	14.8x	
اسمنت القصيم	4,761	52.90	41.0	(22.50)	5.5	25.1x	25.8x	27.3x	12.8x	16.3x	17.3x	
اسمنت ينبع	5,607	35.60	27.5	(22.75)	10.6	41.4x	29.2x	29.9x	13.8x	15.0x	15.8x	
اسمنت الجنوبية	8,218	58.70	41.0	(30.15)	8.4	26.3x	24.5x	23.5x	13.9x	14.9x	14.4x	
معادن	58,190	49.80	45.0	(9.64)	76.4	31.2x	NM	NM	15.6x	16.2x	13.6x	
<b>الاتصالات</b>												
الاتصالات السعودية	218,000	109.00	93.0	(14.68)	171.7	17.0x	15.5x	15.3x	8.3x	10.1x	9.9x	
موبايلي	18,526	24.06	21.5	(10.64)	89.4	NM	NM	NM	5.4x	6.7x	6.6x	
زين	7,869	13.48	UR	NA	51.9	14.5x	10.0x	10.0x	4.5x	5.1x	5.1x	
<b>الغذاء والزراعة</b>												
المراعي	50,100	50.10	51.0	1.80	46.8	23.9x	26.0x	25.2x	12.9x	14.2x	13.7x	
صافولا	16,527	30.95	27.0	(12.76)	29.7	NM	23.8x	18.5x	34.0x	38.4x	38.4x	
هرفي	3,661	56.60	67.0	18.37	3.0	14.3x	15.7x	14.5x	10.9x	14.4x	13.3x	
التموين	7,528	91.80	86.0	(6.32)	17.2	14.5x	16.4x	15.3x	11.9x	14.6x	13.8x	
<b>التجزئة</b>												
جرير	20,040	167.00	171.0	2.40	55.6	19.0x	20.0x	18.5x	18.9x	18.5x	17.0x	
فواز الحكير	4,465	21.26	20.0	(5.93)	14.8	44.0x	30.8x	22.4x	10.9x	10.8x	9.3x	
العثيم	7,632	84.80	88.0	3.77	9.8	20.6x	20.2x	18.8x	12.0x	15.4x	14.2x	
اكسترا	3,700	74.00	80.0	8.11	13.2	19.9x	16.7x	13.7x	15.0x	13.4x	11.1x	
<b>الرعاية الصحية</b>												
دلة	4,088	54.50	54.0	(0.92)	16.6	23.4x	18.5x	14.0x	18.0x	15.9x	13.1x	
المواساة	8,970	89.70	83.0	(7.47)	12.9	21.2x	19.5x	18.7x	16.9x	15.5x	14.6x	
رعاية	2,382	53.10	44.0	(17.14)	26.9	36.2x	26.4x	24.4x	13.3x	13.3x	13.3x	
الحمادي	2,594	21.62	25.0	15.63	8.7	33.5x	24.3x	19.7x	17.4x	13.9x	11.9x	
<b>أخرى</b>												
بوبا العربية	12,360	103	93.0	(9.71)	20.2	18.4x	21.5x	20.2x	NM	NM	NM	
البحري	10,257	26.05	UR	NA	19.3	13.9x	8.5x	8.5x	10.3x	7.6x	7.6x	
ليجام سيورتنس	4,343	82.90	90.0	8.56	11.0	17.1x	18.4x	16.6x	11.2x	15.1x	13.6x	

المصدر: بلومبرج ، الراجحي المالية.



أداء الاسواق الخليجية

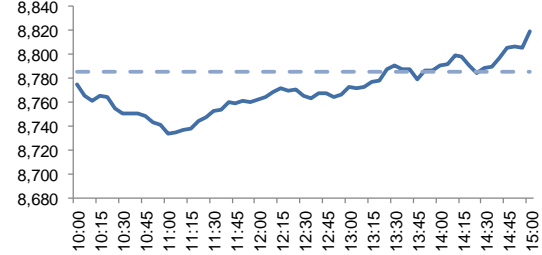
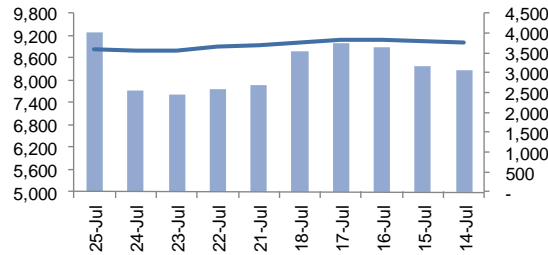
الدولة	آخر اغلاق	التغير في المؤشر %			رسملة السوق بليون دولار	حجم التداول مليون سهم	قيمة التداول مليون دولار	السعر/الربح 12M	سعر/ق دفترية أسعار جارية	عائد توزيعات 12M (%)
		يوم واحد	شهر واحد	العام لتاريخه						
تداول	8,819	0.4	0.0	12.7	109	1,059	20.2	2.0	3.4	
تداول (MT30)	1,287	0.0	-0.6	12.9	31	NA	14.0	1.8	4.1	
بورصة قطر	10,631	0.8	1.7	3.2	199	43	11.6	1.0	4.3	
سوق دبي	2,851	-0.2	7.2	12.7	199	58	16.0	1.0	4.3	
سوق ابو ظبي	5,388	0.6	8.2	9.6	116	84	16.0	1.6	4.6	
سوق الكويت	6,707	0.7	5.2	27.3	58	84	16.4	2.0	3.3	
سوق مسقط	3,755	-0.3	-3.4	-13.2	11	3	7.2	0.8	7.3	
سوق البحرين	1,523	0.5	3.5	13.9	6	4	10.9	1.0	5.0	

أداء الاسواق الناشئة

الدولة	آخر اغلاق	التغير في المؤشر %			رسملة السوق بليون ريال	حجم التداول مليون سهم	قيمة التداول مليون دولار	السعر/الربح 12M	سعر/ق دفترية أسعار جارية	عائد توزيعات 12M (%)
		يوم واحد	شهر واحد	العام لتاريخه						
البرازيل	102,819	0.2	1.8	17.0	532	3,694	18.6	2.2	2.8	
جمهورية التشيك	1,071	-0.3	2.8	8.5	1	11	12.2	1.4	4.9	
اليونان	891	0.5	2.6	45.2	31	68	22.3	0.8	3.1	
هنغاريا	40,965	-0.9	1.7	4.7	2	24	10.2	1.3	2.9	
ماليزيا	1,648	-0.5	-1.4	-2.5	146	205	20.9	1.7	3.4	
المكسيك	40,674	-0.6	-5.8	-2.3	145	290	15.1	2.0	3.3	
جنوب افريقيا	57,571	-0.2	-1.1	9.2	170	1,107	17.1	1.9	4.0	
تايوان	10,892	-0.5	1.5	12.0	2,260	3,349	16.9	1.6	4.2	
تايلاند	1,718	-0.7	-0.7	9.9	3,337	1,480	18.5	1.9	3.0	
تركيا	102,837	0.8	6.6	12.7	120	1,070	7.8	1.0	3.7	
تشيلي	4,981	-0.2	-1.8	-2.4	507	83	15.7	1.5	3.4	
الصين	3,859	0.2	0.9	28.2	8,326	16,125	14.4	1.8	2.2	
كولومبيا	1,581	-0.9	2.0	19.2	12	28	12.8	1.3	3.4	
مصر	1,288	-0.5	-4.3	0.8	74	18	14.8	1.7	2.9	
الهند	11,284	0.3	-4.3	3.9	523	2,955	24.5	2.9	1.3	
اندونيسيا	6,325	-1.2	-0.5	2.1	12,606	456	19.5	2.2	2.5	
الكويت	6,707	0.7	5.2	27.3	58	84	16.4	2.0	3.3	
باكستان	32,103	-1.1	-5.3	-13.4	67	11	7.8	1.0	6.5	
البيرو	1,750	-1.0	-1.0	5.3	1	20	19.1	2.4	2.7	
الفلبين	8,184	-1.1	2.3	9.6	78	86	19.8	2.1	1.6	
قطر	10,631	0.8	1.7	3.2	31	43	14.0	1.8	4.1	
روسيا	1,348	0.1	-2.3	26.2	23,886	3,370	5.4	1.0	7.0	
الامارات	5,388	0.6	8.2	9.6	116	84	16.0	1.6	4.6	
مؤشر فوتسي	526	-0.5	-0.2	10.0	45,342	42,957	14.9	1.5	2.9	



نشاط الاتجاه - نشاط الاتجاه (آخر 10 أيام)



مدة تداول خلال اليوم

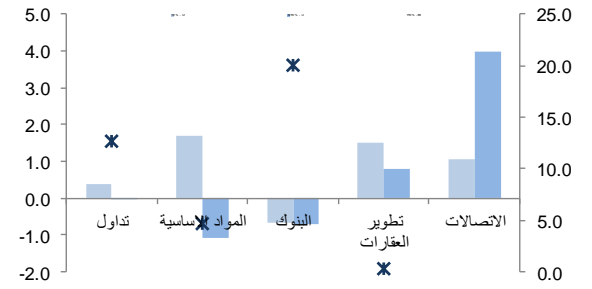
تداول- الاسهم الأكثر ارتفاعا/ انخفاضاً

تداول- أداء قطاعات الرسملة الكبيرة ( وزن كبير في المؤشر من 10%)

الشركة	آخر سعر	التغير %	حجم التداول (بالملايين)	قيمة التداول (مليون ريال)
معادن	49.80	6.5	1.583	77.59
سبكيم	20.20	5.2	3.664	73.07
بترو راغ	21.34	5.1	2.019	41.89
صافولا	30.95	3.7	1.455	44.17
سافكو	89.40	3.5	0.631	55.62

الشركة	آخر سعر	التغير %	حجم التداول (بالملايين)	قيمة التداول (مليون ريال)
مجموعة السريع	7.8	-4.8	11.154	87.90
مصرف الراجحي	69.4	-2.4	9.556	666.19
بويبا	103.0	-1.7	0.138	14.30
الباحة للإستثمار والتنمية	18.6	-1.6	0.064	1.19
المراعي	50.1	-1.2	1.278	64.45



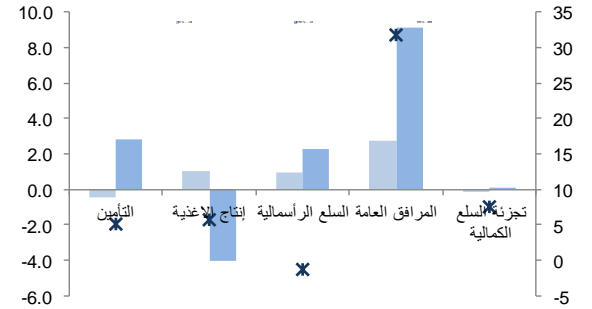
تداول - الاسهم الأكثر رفعا /خفضا للمؤشر

تداول - أداء قطاعات الرسملة المتوسطة ( وزن متوسط في المؤشر بين 5%-10%)

الشركة	آخر سعر	التغير %	حجم التداول (بالملايين)	قيمة التداول (مليون ريال)
معادن	49.80	6.5	11.1	1.58
مجموعة سامبا	34.00	2.0	6.8	3.79
سبكيم	20.20	5.2	6.3	3.66
سابك	111.00	0.9	5.9	3.61
البنك العربي	26.40	2.9	5.3	0.51

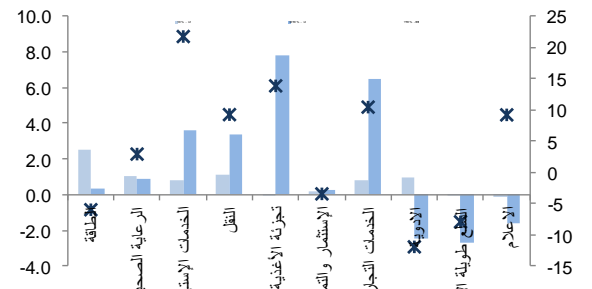
الشركة	آخر سعر	التغير %	حجم التداول (بالملايين)	قيمة التداول (مليون ريال)
مصرف الراجحي	69.40	-2.4	-34.5	666.19
البنك الأهلي التجاري	54.70	-0.6	-3.7	240.49
سابك	40.75	-0.9	-2.3	79.49
البنك السعودي الفرنسي	41.20	-0.7	-2.0	74.43
بنك الرياض	26.20	-0.4	-1.5	147.11



تداول - الاسهم الأعلى من حيث أحجام التداول

تداول - أداء قطاعات الرسملة الصغيرة ( وزن صغير في المؤشر من 5%)

الشركة	آخر سعر	التغير %	حجم التداول (بالملايين)	قيمة التداول (مليون ريال)
مجموعة السريع	7.80	-4.8	11.154	87.90
مصرف الراجحي	69.40	-2.4	9.556	666.19
مصرف الإنماء	25.50	0.8	9.178	232.57
دار الأركان	11.60	1.1	8.188	94.99
كيان	11.46	2.7	5.725	64.89
بنك الرياض	26.20	-0.4	5.618	147.11
البنك الأهلي التجاري	54.70	-0.6	4.392	240.49
موبايلي	24.06	2.0	4.187	99.98
مجموعة سامبا	34.00	2.0	3.790	127.82
سبكيم	20.20	5.2	3.664	73.07



فضلاً أنظر الصفحة قبل الأخيرة للاطلاع على بعض الإفصاحات الإضافية الهامة. شركة الراجحي المالية (الراجحي)، هي وسيط-مُعامل أجنبي غير مسجل في الولايات المتحدة الأمريكية. وإدارة البحوث في الراجحي المالية تضم محللي بحوث أو محللين باحثين، غير مسجلين في الولايات المتحدة الأمريكية. ويتم توزيع بحوث الراجحي في الولايات المتحدة الأمريكية بموجب القاعدة رقم 15-6 من قانون تبادل الأوراق المالية لعام 1934 الصادر، فقط بواسطة مؤسسة روزنبلايت سيكيوريتيز Rosenblatt Securities، وهي مؤسسة مسجلة في هيئة تبادل الأوراق المالية الأمريكية. كما أنها مُعامل وسيط عضو في هيئة تنظيم القطاع المالي الأمريكية FINRA.



تداول - أسهم قريبة من أدنى مستوى ل 52 اسبوع

الشركة	آخر سعر	أدنى ل 52 اسبوع	التغير %	قيمة التداول (مليون ريال)
ينساب	57.70	57.20	0.9%	0.000
صناعة الورق	8.94	8.85	1.0%	2.945
أنعام	8.91	8.78	1.5%	1.084
نماء للكيمياويات	21.62	21.20	2.0%	0.818
وفرة	11.88	11.52	3.1%	0.422

تداول - أسهم قريبة من أعلى مستوى ل 52 اسبوع

الشركة	آخر سعر	أعلى ل 52 اسبوع	التغير %	قيمة التداول (مليون ريال)
سيسكو	15.94	16.00	0.4%	2.058
الراجحي ريت	9.10	9.16	0.7%	1.322
اسمنت المدينة	14.10	14.20	0.7%	12.114
الخطوط السعودية للتموين	91.80	92.50	0.8%	14.215
اسمنت المنطقة الجنوبية	58.70	59.20	0.9%	2.258

مصدر البيانات: الراجحي المالية، بلومبرج

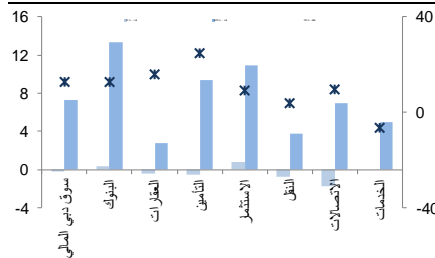
دبي- الاسهم الأكثر ارتفاعا/ انخفاضاً

الشركة	آخر سعر	التغير %	حجم التداول (بالملايين)
شعاع كابيتال	1.01	3.1%	7.10
دي اكس بي انترتينمنت	0.22	2.8%	22.40
دار التكافل	0.61	2.7%	0.04
إعمار للتطوير	4.65	2.2%	1.11
أملاك للتمويل	0.34	2.1%	14.36

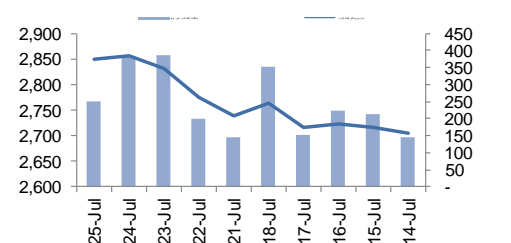
  

الشركة	آخر سعر	التغير %	حجم التداول (بالملايين)
دبي الوطنية للتأمين	3.60	-10.0%	0.10
الإمارات للاتصالات المتكاملة	5.51	-1.8%	0.27
إعمار مولز	2.10	-1.4%	3.41
الخليج للملاحة القابضة	0.80	-1.4%	2.57
دبي الإسلامية للتأمين - أمان	0.47	-1.1%	0.26

دبي - أداء القطاعات



دبي - اتجاه النشاط (العشرة أيام الأخيرة)



مصدر البيانات: الراجحي المالية، بلومبرج

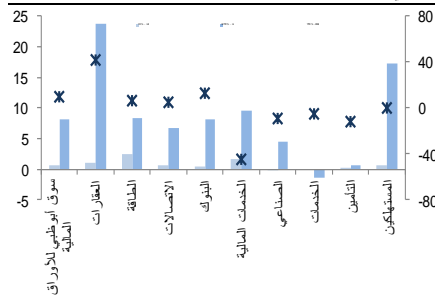
أبوظبي- الاسهم الأكثر ارتفاعا/ انخفاضاً

الشركة	آخر سعر	التغير %	حجم التداول (بالملايين)
ميتاق للتأمين التكافلي	0.67	5.2%	0.050
دانة غاز	1.08	3.9%	33.762
إشراق العقارية	0.44	3.3%	13.722
رأس الخيمة العقارية	0.47	2.4%	14.593
العالمية القابضة	2.11	1.9%	1.176

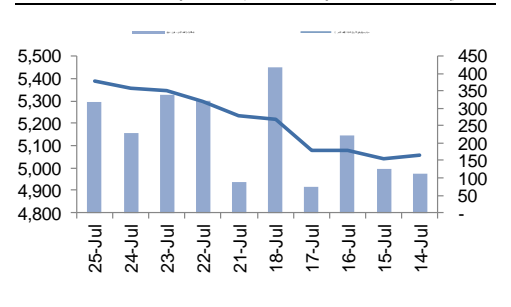
  

الشركة	آخر سعر	التغير %	حجم التداول (بالملايين)
رأس الخيمة الوطنية للتأمين	2.85	-5.0%	0.100
البنك التجاري الدولي	0.60	-1.6%	0.456
بنك رأس الخيمة الوطني	4.65	-1.1%	1.163
مصرف الشارقة الإسلامي	1.14	-0.9%	0.225
إسمنت رأس الخيمة	0.65	-0.8%	0.180

أبوظبي - أداء القطاعات



أبوظبي - اتجاه النشاط (العشرة أيام الأخيرة)



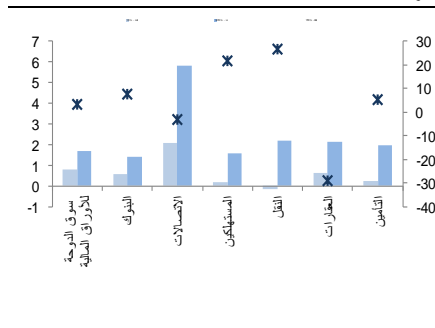
قطر الاسهم الأكثر ارتفاعا/ انخفاضاً

الشركة	آخر سعر	التغير %	حجم التداول (بالملايين)
صناعات قطر	11.48	2.5%	1.808
اتصالات قطر	7.12	2.5%	0.703
الخليج الدولية	1.82	2.3%	0.409
كهرباء وماء	16.27	1.7%	0.476
فودافون قطر	1.42	1.4%	2.582

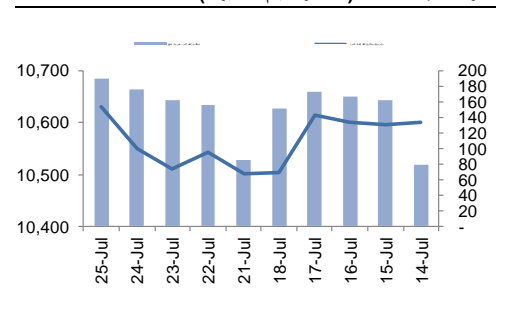
  

الشركة	آخر سعر	التغير %	حجم التداول (بالملايين)
المتحدة للتنمية	1.40	-1.4%	2.168
الرعاية	7.77	-1.4%	0.360
ناقلات	2.38	-0.4%	1.251
NA	NA	NA	NA
NA	NA	NA	NA

قطر - أداء القطاعات



قطر - اتجاه النشاط (العشرة أيام الأخيرة)



فضلاً أنظر الصفحة قبل الأخيرة للاطلاع على بعض الإفصاحات الإضافية الهامة. شركة الراجحي المالية (الراجحي)، هي وسيط-معامَل أجنبِي غير مسجل في الولايات المتحدة الأمريكية. وإدارة البحوث في الراجحي المالية تضم محللي بحوث أو محللين باحثين، غير مسجلين في الولايات المتحدة الأمريكية. ويتم توزيع بحوث الراجحي في الولايات المتحدة الأمريكية بموجب القاعدة رقم 15-6 من قانون تبادل الأوراق المالية لعام 1934 الصادر، فقط بواسطة مؤسسة روزنبلات سيكيوريتيز Rosenblatt Securities، وهي مؤسسة مسجلة في هيئة تبادل الأوراق المالية الأمريكية. كما أنها معامَل وسيط عضو في هيئة تنظيم القطاع المالي الأمريكية FINRA.



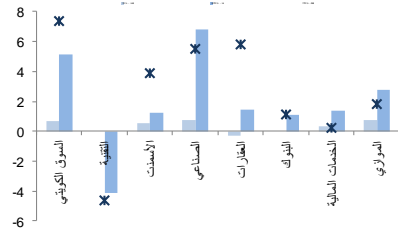
الكويت - الاسهم الأكثر ارتفاعا / انخفاضاً

الشركة	آخر سعر	التغير %	حجم التداول (بالملايين)
بنك الكويت الدولي	282	2.2	4.612
مجموعة الصناعات الوطنية	237	2.2	9.181
بنك برقان	351	1.7	6.355
مشاريع الكويت القابضة	225	1.4	2.691
التمويل الكويتي	775	1.2	6.769

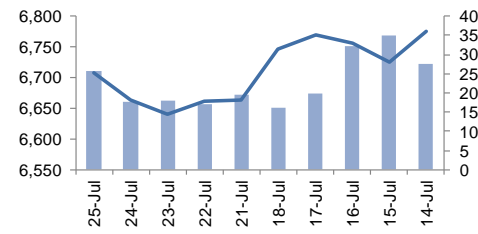
  

الشركة	آخر سعر	التغير %	حجم التداول (بالملايين)
بيت التمويل الخليجي	70.5	-1.4	1.436
ميزان القابضة	632	-0.9	0.021
NA	585	-0.9	0.308
NA	NA	NA	NA
NA	NA	NA	NA

الكويت - أداء القطاعات



الكويت- اتجاه النشاط ( العشرة أيام الأخيرة)




عمان - الاسهم الأكثر ارتفاعا / انخفاضاً

الشركة	آخر سعر	التغير %	حجم التداول (بالملايين)
الاسماك العمانية	0.076	7.0	1.607
عمان للإستثمارات والتمويل	0.109	6.9	5.086
الشرقية للإستثمار القابضة	0.078	1.3	0.501
NA	NA	NA	NA
NA	NA	NA	NA

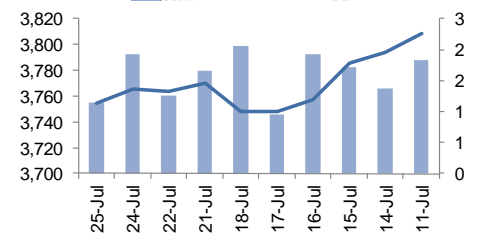
  

الشركة	آخر سعر	التغير %	حجم التداول (بالملايين)
النهضة للخدمات	0.300	-5.1	0.086
الانوار القابضة	0.092	-3.2	0.752
الانوار لبلاط السيراميك	0.095	-2.1	0.381
بنك العز الإسلامي	0.070	-1.4	0.205
الخليجية لخدمات الإستثمار	0.076	-1.3	0.448

عمان - أداء القطاعات



عمان- اتجاه النشاط ( العشرة أيام الأخيرة)



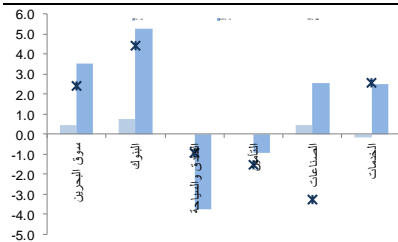
البحرين - الاسهم الأكثر ارتفاعا / انخفاضاً

الشركة	آخر سعر	التغير %	حجم التداول (بالملايين)
بنك البحرين والكويت	0.500	1.8	0.163
زين البحرين	0.095	1.1	0.161
البنك الأهلي الم	0.908	0.9	1.624
بيت التمويل الخليجي	0.253	0.8	2.120
المنيوم البحرين	0.433	0.5	0.086

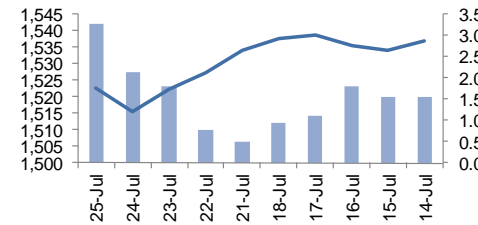
  

الشركة	آخر سعر	التغير %	حجم التداول (بالملايين)
البحرين للأسواق الحرة	0.780	-1.0	0.074
بنك البحرين الإسلامي	0.120	-0.8	0.367
البحرين للاتصالات	0.381	-0.3	0.246
NA	NA	NA	NA
NA	NA	NA	NA

البحرين - أداء القطاعات



البحرين- اتجاه النشاط ( العشرة أيام الأخيرة)



مصدر البيانات: الراجحي المالية، بلومبرج



## أفصاحات مهمة للأشخاص الأمريكيين

تم اعداد هذا التقرير البحثي من قبل شركة الراجحي المالية (الراجحي)، وهي شركة مرخصة لممارسة نشاطات الأوراق المالية في المملكة العربية السعودية. وشركة الراجحي ليست وسيطاً مالياً مسجلاً في الولايات المتحدة الأمريكية، وبناء عليه، فإنها لا تخضع لقواعد الولايات المتحدة الأمريكية المتعلقة بإعداد التقارير البحثية واستقلالية محلي البحوث. ويتم تقديم هذا التقرير البحثي، لتوزيعه "للمستثمرين المؤسسيين في الولايات المتحدة الأمريكية"، اعتماداً على الاستثناء من التسجيل الذي توفره القاعدة 15-6 من قانون تبادل الأوراق المالية الأمريكي لعام 1934 وتعديلاته ("قانون تبادل الأوراق المالية").

ويجب على أي جهة أمريكية متلقية لهذا التقرير البحثي وترغب في تنفيذ أي عملية لشراء أو بيع أوراق مالية أو أدوات مالية مرتبطة بها بناء على المعلومات المقدمة في هذا التقرير البحثي، يجب عليها أن تفعل ذلك، فقط من خلال مؤسسة روزنبلات سيكوريتيز انكوربوريشن Rosenblatt Securities Inc.، وعنوانها، 40Wall Street 59th Floor, New York, NY 10005، وهي وسيط متعامل مسجل في الولايات المتحدة الأمريكية. ولا يسمح، تحت أي ظرف من الظروف، لأي متلق لها التقرير البحثي، تنفيذ أي عملية لشراء أو بيع أوراق مالية أو أدوات مالية مرتبطة بها، من خلال الراجحي. وتقبل مؤسسة روزنبلات سيكوريتيز انكوربوريشن، تحمل المسؤولية المتعلقة بمحتويات هذا التقرير البحثي، وفقاً للشروط المضعة أدناه، في حالة تسليم هذا التقرير لشخص أمريكي لا يكون مستثمراً مؤسسياً أمريكياً رئيسياً.

إن المحلل الذي يظهر اسمه في هذا التقرير البحثي، غير مسجل أو موهل كمحلل باحث لدى هيئة تنظيم الأوراق المالية والبورصات الأمريكية FINRA وربما لا يكون شخصاً مرتبطاً بمؤسسة روزنبلات سيكوريتيز انكوربوريشن، وبناء عليه، فإنه ربما لا يخضع للقيود المعمول بها بموجب قواعد هيئة تنظيم الأوراق المالية والبورصات الأمريكية FINRA المتعلقة بإقامة اتصالات مع شركة تابعة أو الظهور في وسائل الاعلام والتداول في أوراق مالية تكون في حساب محلل باحث.

## الملكية وتضارب المصالح الجوهري

لا تملك مؤسسة روزنبلات سيكوريتيز انكوربوريشن، أو شركاتها التابعة، "ملكية منفعة"، كما هو محدد وفقاً للقسم 13(d) من قانون تبادل الأوراق المالية، 1% أو أكثر من أوراق الملكية (الأسهم) equity securities المذكورة في التقرير. ويمكن أن يكون لدى مؤسسة روزنبلات سيكوريتيز انكوربوريشن أو شركاتها التابعة وأو موظفيها أو مديريها أو العاملين لديها، مصالح أو مراكز استثمارية مغطاة long positions أو مراكز استثمارية مكشوفة short positions، كما يمكن أن يقوموا في أي وقت من الأوقات بعمليات شراء أو بيع بصفة أصيل أو وكيل للأوراق المالية المشار إليها في هذه الوثيقة. إن مؤسسة روزنبلات سيكوريتيز انكوربوريشن ليست لديها أي دراية بأي تضارب مصالح جوهري حتى تاريخ هذا المنشور أو النشرة.

## نشاطات التعويض والمصرفية الاستثمارية

لم تقم مؤسسة روزنبلات سيكوريتيز انكوربوريشن، أو أي شركة تابعة لها، بإدارة أو المشاركة في إدارة طرح عام للاكتتاب في أوراق مالية للشركة التابعة خلال الاثني عشر (12) شهراً الماضية، كما أنها لم تتلقى تعويضاً نظير قيامها بنشاطات مصرفية استثمارية من الشركة التابعة خلال الاثني عشر (12) شهراً الماضية، ولا يتوقع أن تستلم أي أو أي شركة تابعة لها، أو تعتمد البحث عن تعويض مقابل خدمات مصرفية استثمارية من الشركة خلال الأشهر الثلاثة التالية.

## أفصاحات إضافية

إن هذا التقرير البحثي متاح للتوزيع فقط تحت الظروف التي يمكن أن يسمح بها القانون المعمول به. ولا يتعلق هذا التقرير البحثي بالأهداف الاستثمارية المحددة أو المؤسسات المالية أو الاحتياجات الخاصة بأي متلق محدد، حتى لو تم إرساله إلى متلق وحيد لهذا التقرير. إن هذا التقرير البحثي ليس مضموناً أن يكون بياناً كاملاً أو ملخصاً لأي أوراق مالية أو أسواق أو تقارير أو تطورات، حسب ما هو مشار إليه في هذا التقرير البحثي. وسوف إن يكون هناك أي التزام أو مسؤولية على أي من الراجحي أو أي من مدرائها أو موظفيها أو العاملين لديها أو وكلائها، أيا كان منشؤه، عن أي خطأ أو عدم دقة أو عدم اكتمال يتعلق بحقيقة أو رأي متضمن في هذا التقرير البحثي، أو عدم اهتمام في اعداد أو نشر هذا التقرير البحثي، أو أي خسائر أو أضرار ربما تنشأ من استخدام هذا التقرير البحثي.

وربما تعتمد الراجحي، على حواجز معلومات information barriers، مثل "الجدان الصينية Chinese Walls" للسيطرة على تدفق المعلومات في ما بين مجالات أو وحدات أو أقسام أو مجموعات أو الشركات التابعة للراجحي.

إن الاستثمار في أي أوراق مالية غير أمريكية أو في أدوات مالية مرتبطة بها (يشمل ذلك إيصالات ايداع الأوراق المالية ADRs) التي تم نقاشها في هذا التقرير البحثي، ربما يظهر مخاطر معينة. ذلك لأن الأوراق المالية الخاصة بجهات اصدار غير أمريكية، ربما لا تكون مسجلة لدى، أو ربما تكون خاضعة لأنظمة، هيئة الأوراق المالية والبورصات الأمريكية. ويمكن أن تكون المعلومات المتعلقة بمثل هذه الأوراق المالية غير الأمريكية أو الأدوات المالية ذات الصلة، محدودة. وربما لا تكون الشركات الأجنبية، خاضعة لمعايير المراجعة ورفع التقارير والمطلبات التنظيمية التي يمكن مغايرتها بتلك المعمول بها داخل الولايات المتحدة الأمريكية.

إن قيمة أي استثمار أو دخل متحقق من أي أدوات مالية مرتبطة بها، تم نقاشها في هذا التقرير البحثي، وبعملة غير الدولار الأمريكي، تكون خاضعة لتقلبات أسعار صرف العملات التي ربما يكون لها تأثيرات إيجابية أو سلبية على قيمة أو الربح المتوقع من تلك الأوراق المالية أو الأدوات المالية المرتبطة بها.

إن الأداء الماضي، ليس بالضرورة أن يكون دليلاً ومرشداً للأداء المستقبلي، كما أن شركة الراجحي المالية لا تقدم تعهداً أو ضماناً، صريحاً أو ضمناً، في ما يتعلق بالأداء المستقبلي. وقد يشهد الربح من الاستثمارات تذبذباً. كذلك، فإن سعر أو قيمة الاستثمارات التي يرتبط بها هذا التقرير البحثي، سواء بشكل مباشر أو غير مباشر، ربما يهبط أو يرتفع بشكل مغاير لمصالح المستثمرين. وقد تصبح أي توصية أو رأي متضمن في هذا التقرير البحثي، قديمة نتيجة للتغيرات التي تحدث في البيئة التي تعمل فيها الجهة المصدرة للأوراق المالية التي تخضع للتحليل، بالإضافة إلى التغيرات التي تطرأ على التقديرات والتنبؤات والافتراضات ومنهجية التقييم المستخدمة في هذا التقرير.

ولا يسمح بنسخ أو إرسال أو استخراج نسخ طبق الأصل، لأي جزء من محتويات هذا التقرير البحثي، بأي شكل أو بأي طريقة، بدون الموافقة الخطية المسبقة من شركة الراجحي، كما أن الراجحي لا تقبل أي مسؤولية أيا كان نوعها، عن الأفعال التي تصدر عن الغير، في ما يتعلق بهذا الموضوع. لقد تم اعداد وثيقة البحث هذه، بواسطة شركة الراجحي المالية ("الراجحي المالية") ومقرها الرياض، المملكة العربية السعودية. وقد تم اعدادها ليتم استخدامها استخداماً عاماً بواسطة عملاء الراجحي المالية ولا يجوز إعادة توزيعها أو إعادة إرسالها أو الإفصاح عنها، كلياً أو جزئياً، أو بأي شكل أو طريقة، بدون الموافقة المكتوبة الصريحة من شركة الراجحي المالية. إن استلامكم واستعراضكم لهذه الوثيقة البحثية، يمثل موافقتكم على عدم إعادة توزيع أو إرسال أو الإفصاح للآخرين عن المحتويات أو الآراء أو الملخصات أو المعلومات التي تشتمل عليها هذه الوثيقة، قبل أن يتم الإفصاح بشكل عام، عن هذه المعلومات من قبل شركة الراجحي المالية. لقد تم الحصول على المعلومات التي تشتمل عليها هذه الوثيقة، من مصادر عامة متنوعة يعتقد بأنها موثوقة، ولكننا لا نضمن دقتها. إن شركة الراجحي المالية لا تقدم أي تعهدات أو ضمانات (صريحة أو ضمنية)، في ما يتعلق بالبيانات والمعلومات المقدمة، كما أن شركة الراجحي المالية، لا تتعهد بأن محتويات هذه الوثيقة من المعلومات مكتملة، أو خالية من أي أخطاء، أو أنها غير مضللة، أو أنها مناسبة لأي غرض محدد. وتوفر وثيقة البحث هذه معلومات عامة فقط. ولا تشكل المعلومات أو أي رأي معبر عنه، عرضاً أو دعوة للعمل أو تقديم عرض، لشراء أو بيع أي أوراق مالية أو منتجات استثمارية أخرى ترتبط بتلك الأوراق المالية أو الاستثمارات. ولا يقصد منها تقديم نصيحة بشأن الاستثمار الشخصي كما أنها لا تأخذ في الاعتبار الأهداف الاستثمارية المحددة والوضع المالي والاحتياجات الخاصة بأي شخص معين ربما يحصل على هذه الوثيقة.

وينبغي على المستثمرين البحث عن الاستشارة المالية أو القانونية أو الخاصة بالضرائب، في ما يتعلق بملامحة الاستثمار في أي أوراق مالية أو الاستثمارات الأخرى أو الاستراتيجيات الاستثمارية التي تم نقاشها أو التوصية بها في هذه الوثيقة البحثية، كما يجب عليهم أن يفهموا أن البيانات أو الافادات المتعلقة بالفرض المستقبلي ربما لا تتحقق. وينبغي على المستثمرين أن ينتبهوا إلى أن الربح المتوقع من تلك الأوراق المالية أو الاستثمارات الأخرى، إذا وجد، قد يتذبذب وأن سعر أو قيمة تلك الأوراق المالية والاستثمارات ربما يرتفع أو يهبط. ويمكن أن يكون للتقلبات التي تحدث في أسعار صرف العملات تأثيرات عكسية على قيمة أو سعر أو الربح المتوقع من، استثمارات محددة. ووفقاً لذلك، ربما يحصل المستثمرون على مبالغ أقل من أصل المبالغ التي استثمروها. وربما يكون للراجحي المالية أو لموظفيها أو لواحدة أو أكثر من شركاتها التابعة (يشمل ذلك محلي البحوث)، مصلحة مالية في الأوراق المالية للمصدر (المصدرين) أو في استثمارات ذات صلة، بما في ذلك المراكز المغطاة أو المراكز المكشوفة في الأوراق المالية أو الضمانات أو حقوق الخيارات المستقبلية أو عقود الخيار أو المشتقات المالية أو الأدوات المالية الاستثمارية الأخرى. وربما تقوم شركة الراجحي المالية أو الشركات التابعة لها، من وقت لآخر، بأعمال مصرفية استثمارية أو خدمات أخرى، لجذب أعمال مصرفية استثمارية أو أعمال أخرى من، أي شركة جرى ذكرها في هذه الوثيقة البحثية. وسوف إن تكون الراجحي المالية، وكذلك شركاتها التابعة وموظفيها، خاضعة لأي خسارة أو أضرار، مباشرة أو غير مباشرة أو تبعية، قد تنشأ، بصورة مباشرة أو غير مباشرة، عن أي استخدام للمعلومات التي تتضمنها هذه الوثيقة البحثية.

إن وثيقة البحث هذه، وأي توصيات تشتمل عليها، تخضع للتغيير بدون اخطار مسبق. ولا تتحمل شركة الراجحي المالية أية مسؤولية عن تحديث المعلومات الواردة في وثيقة البحث هذه. كما لا يسمح أيضاً بتغيير أو اصدار نسخة طبق الأصل أو إرسال أو توزيع، كل أو أي جزء من وثيقة البحث هذه، بأي شكل أو بأي وسيلة. وهذه الوثيقة البحثية، غير موجهة إلى، أو يعتمد توزيعها إلى أو استخدامها بواسطة، أي شخص أو كيان يكون مواطناً أو يقيم في أو يقع مقره في أي مركز أو ولاية أو دولة أو أي اختصاص تشريعي آخر، يكون فيها هذا التوزيع أو النشر أو توفير الوثيقة أو استخدامها، مخالفاً للقانون، أو ربما يجعل الراجحي المالية أو أي واحدة من شركاتها التابعة، عرضة لأي متطلبات تسجيل أو ترخيص في إطار ذلك الاختصاص التشريعي.



## إخلاء المسؤولية

أعدت وثيقة البحث هذه من قبل شركة الراجحي المالية "الراجحي المالية"، الرياض، المملكة العربية السعودية للاستخدام العام من عملاء شركة الراجحي المالية ولا يجوز إعادة توزيعها أو إعادة إرسالها أو الإفصاح عنها، كلياً أو جزئياً، أو بأي شكل أو طريقة، دون موافقة كتابية صريحة من شركة الراجحي المالية. إن استلام هذه الوثيقة والإطلاع عليها يعتبر بمثابة موافقة من جانبكم على عدم إعادة توزيع أو إعادة إرسال أو الإفصاح للآخرين عما تتضمنه من محتويات وأراء، واستنتاجات أو معلومات قبل نشر تلك المعلومات للعموم من جانب شركة الراجحي المالية. وقد تم الحصول على المعلومات الواردة في هذه الوثيقة من مصادر عامة مختلفة يعتقد أنها معلومات موثوقة لكننا لا نضمن دقتها. وشركة الراجحي المالية لا تقدم أية إقرارات أو ضمانات (صريحة أو ضمنية) بشأن البيانات والمعلومات المقدمة كما أنها لا تقر بأن المعلومات التي تتضمنها هذه الوثيقة هي معلومات كاملة أو خالية من أي خطأ أو غير مضللة أو أنها تصلح لأي غرض محدد. فوثيقة البحث هذه إنما تقدم معلومات عامة فقط. كما أنه لا المعلومات ولا أي رأي وارد في هذه الوثيقة يشكل عرضاً أو دعوة لتقديم عرض لشراء أو بيع أي أوراق مالية أو غيرها من المنتجات الاستثمارية ذات الصلة بتلك الأوراق المالية أو الاستثمارات. وليس الغرض من هذه الوثيقة تقديم مشورة شخصية في مجال الاستثمار كما أنها لا تأخذ في الاعتبار الأهداف الاستثمارية أو الوضع المالي أو الاحتياجات المحددة لأي شخص معين قد يستلم هذه الوثيقة.

ينبغي للمستثمرين السعي للحصول على المشورة المالية أو القانونية أو الضريبية بشأن مدى ملاءمة الاستثمار في أي أوراق مالية، أو استثمار آخر أو أية استراتيجيات استثمار جرت مناقشتها أو التوصية بها في هذه الوثيقة، وينبغي للمستثمرين تفهم أن البيانات المتعلقة بالتوقعات المستقبلية الواردة في هذه الوثيقة قد لا تتحقق. كذلك ينبغي للمستثمرين ملاحظة أن الدخل من أوراق مالية من هذا النوع أو غيرها من الاستثمارات، إن وجد، قد يتعرض للتقلبات ويان سعر أو قيمة تلك الأوراق المالية والاستثمارات يكون عرضة للارتفاع أو الانخفاض. كما أن التقلبات في أسعار الصرف قد يكون لها آثار سلبية على قيمة أو ثمن، أو الدخل المتأتي من استثمارات معينة. وبناء عليه، يمكن للمستثمرين أن يحصلوا على عائد يكون أقل من مبلغ رأسمالهم المستثمر أساساً. ويجوز أن يكون لشركة الراجحي المالية أو المسنولين فيها أو واحد أو أكثر من الشركات الفرعية التابعة لها (بما في ذلك محلي البحوث) مصلحة مالية في الأوراق المالية للجهة أو الجهات المصدرة لتلك الأوراق المالية أو الاستثمارات ذات العلاقة، بما في ذلك المراكز طويلة أو قصيرة الأجل في الأوراق المالية، وخيارات شراء الأسهم أو العقود الآجلة أو الخيارات الأخرى أو المشتقات، أو غيرها من الأدوات المالية. كما يجوز لشركة الراجحي المالية أو الشركات التابعة لها أن تقوم من وقت لآخر بإداء الخدمات المصرفية الاستثمارية أو غيرها من الخدمات أو السعي لتأمين الخدمات المصرفية الاستثمارية أو غيرها من الأعمال من أي شركة من الشركات المذكورة في هذه الوثيقة من وثائق البحث. وشركة الراجحي المالية، بما في ذلك الشركات التابعة لها وموظفيها، لا تكون مسؤولة عن أي أضرار مباشرة أو غير مباشرة أو أي خسارة أو أضرار أخرى قد تنشأ، بصورة مباشرة أو غير مباشرة، من أي استخدام للمعلومات الواردة في هذه الوثيقة من وثائق البحث. ولا يجوز تغيير أو استنساخ أو إرسال أو توزيع هذه الوثيقة تخضع هذه الوثيقة من وثائق البحث وأية توصيات واردة فيها للتغيير دون إشعار مسبق. وشركة الراجحي المالية لا تتحمل أي مسؤولية عن تحديث المعلومات الواردة في هذه الوثيقة من وثائق البحث. ولا يجوز تغيير أو استنساخ أو إرسال أو توزيع هذه الوثيقة من وثائق البحث كلياً أو جزئياً بأي شكل أو بأي وسيلة كما يراعى أن هذه الوثيقة من وثائق البحث ليست موجهة إلى أو معدة للتوزيع أو استخدامها من قبل أي شخص أو كيان سواء كان مواطناً أو مقيماً في أي مكان أو دولة أو بلد أو أية ولاية قضائية أخرى، حيثما يكون مثل هذا التوزيع أو النشر أو توافر أو استخدام هذه الوثيقة مخالفاً للقانون أو يتطلب من شركة الراجحي المالية أو أي من فروعها القيام بأي تسجيل أو استيفاء أي شرط من شروط الترخيص ضمن ذلك البلد أو تلك الولاية القضائية.

## للاتصال

شركة الراجحي المالية

إدارة البحوث

المكتب الرئيسي، طريق الملك فهد

صندوق البريد 5561، الرياض 11432

المملكة العربية السعودية

البريد الإلكتروني:

research@alrajhi-capital.com

تم ترخيص شركة الراجحي المالية من قبل هيئة السوق المالية السعودية، بموجب ترخيص رقم 37 / 07068

الراجحي المالية  
Al Rajhi Capital

