



إدارة البحوث

research@alrajhi-capital.com

هاتف: +966 11 211 9449

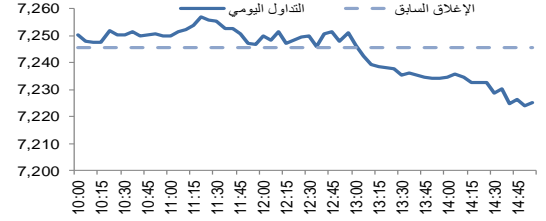
نظرة على الأسواق العالمية

- في الولايات المتحدة الأمريكية، سيركز المستثمرون على صدور بيانات الناتج المحلي الإجمالي للربع الثاني لعام 2017 (توقعات ثانوية) يوم الأربعاء إلى جانب إحصاءات الوظائف غير الزراعية ومؤشرات مديري المشتريات التصنيعية لمعهد إدارة التوريد يوم الجمعة، وسيكون مفيداً في تقييم قوة الاقتصاد. وسيتم صدور أرقام مؤشر أسعار المنازل يوم الثلاثاء، تليها أرقام الإنفاق الاستهلاكي الشخصي يوم الخميس. ومن ناحية أخرى، من المقرر ان تصدر عدد منصات النفط الخام الأمريكي يوم الجمعة.
- في أوروبا، سيكون اهتمام المستثمرين على إعلان أرقام التضخم (الأولية) في منطقة اليورو يوم الخميس، وتساعد في قياس توقيت إلغاء البنك المركزي الأوروبي لبرنامج شراء الأصول. وفي الوقت نفسه، سيتم صدور بيانات ثقة المستهلكين في ألمانيا يوم الثلاثاء، في حين سيصدر تقرير التضخم في المملكة المتحدة يوم الأربعاء. وعلاوة على ذلك، ستصدر إحصاءات مبيعات التجزئة في ألمانيا إلى جانب معدل البطالة يوم الخميس، تليها أرقام مؤشر مديري المشتريات المركب في منطقة اليورو يوم الجمعة.
- أغلقت أسواق الأسهم في منطقة دول مجلس التعاون الخليجي على تباين يوم الأحد. وانخفض سوق دبي بنسبة 0.6%، متراجعا من قبل بيت التمويل الخليجي، في حين انخفض سوق أبوظبي بنسبة 0.3% بقيادة الأسهم العقارية. وانخفض سوق قطر بنسبة 0.2%. ومع ذلك، ارتفع سوق الكويت وسوق عمان بنسبة 0.4% و 0.3% على التوالي، بينما أغلق سوق البحرين دون تغيير.
- تتداول الاسواق الاسبوية على تباين هذا الصباح. وارتفع مؤشر شنغهاي المركب بنسبة 0.9% بدعم من الأسهم المالية، في حين ارتفع مؤشر هانغ سنغ بنسبة 0.5%. ومع ذلك، انخفض مؤشر كوسبي بنسبة 0.4%. بينما يتداول مؤشر نيكاي 225 على انخفاض بنسبة 0.1% على اثر ارتفاع الين.

نظرة على السوق السعودي

- فقد المؤشر العام لسوق الأسهم السعودية "تداول" 20.48 نقطة أو انخفاض بنسبة 0.28% وأغلق عند مستوى 7,225.18 نقطة. وأغلقت مؤشرات ثلاثة عشر قطاع من أصل عشرين قطاع على انخفاض. وكانت نسبة الارتفاع الى نسبة الانخفاض 105/65. وبلغت قيمة التداول 1.9 مليار ريال.
- شركة تابعة لـ "البحري" توقع عقود بناء 4 ناقلات للبضائع السائبة مع "هيونداي الكورية" بقيمة 120 مليون دولار: أبرمت شركة "البحري للبضائع السائبة" إحدى الشركات التابعة والمملوكة من قبل الشركة الوطنية السعودية للنقل البحري "البحري" بنسبة 60%، بتاريخ 25 أغسطس يوم الجمعة الماضي، عقوداً بقيمة 120 مليون دولار لبناء أربع ناقلات للبضائع السائبة مع شركة "هيونداي الكورية للصناعات الثقيلة". (تداول)
- "جرير" تفتتح معرضاً جديداً في "الرياض" باستثمارات 90 مليون ريال: افتتحت مكتبة جرير معرضاً جديداً في الرياض، بتكلفة 90 مليون ريال. (تداول)

مؤشر تداول 7,225.2
قيمة التداول (مليون الريالات) 1,938.3
حركة تداول خلال اليوم -0.28%
-35%



تداول - اتجاه النشاط (العشرة أيام الأخيرة)

المؤشرات الإقليمية الرئيسية				
إغلاق	يوم واحد %	الاسبوع حتى تاريخه %	العام حتى تاريخه %	
7,225	-0.3	-0.3	0.2	تداول
8,934	-0.2	-0.2	-14.4	سوق قطر
6,914	0.4	0.4	20.3	بورصة الكويت
4,480	-0.3	-0.3	-1.5	سوق أبوظبي
3,603	-0.6	-0.6	2.0	سوق دبي المالي
4,963	0.3	0.3	-14.2	سوق مسقط
1,302	0.0	0.0	6.7	سوق البحرين
486	-0.2	-0.2	1.9	ام اس سي أي الخليجي

السلع والعملات الرئيسية				
إغلاق	يوم واحد %	الاسبوع حتى تاريخه %	العام حتى تاريخه %	
1,294	0.2	0.2	12.3	الذهب
17.14	0.4	0.4	7.7	الفضة
52.56	0.3	0.3	-10.6	برنت
49.76	0.6	1.8	-6.6	سلة أوبك
1.19	0.3	0.0	13.4	اليورو
92.53	-0.2	-0.2	-9.5	مؤشر الدولار الأمريكي
109.140	0.1	0.2	7.2	الين الياباني

المؤشرات العالمية الرئيسية				
إغلاق	يوم واحد %	الاسبوع حتى تاريخه %	العام حتى تاريخه %	
21,814	0.1	0.0	10.4	داو جونز الصناعي
2,443	0.2	0.0	9.1	اس اند بي 500
19,437	-0.1	-0.1	1.7	نيكاي 225
28,002	0.6	0.6	27.3	هانغ سنغ
7,401	-0.1	0.0	3.6	فوتسي 100
5,104	-0.2	0.0	5.0	كاك 40
1,945	0.3	0.0	11.0	ام اس سي اي العالمي
1,085	0.3	0.0	25.9	ام اس سي اي-ايبه ام

أسعار الفائدة				
شهر واحد	شهر 3	شهر 12	التغير 3 ش	
1.24	1.32	1.73	0.49	لييبور (بالدولار)
1.46	1.80	2.24	-0.50	سيبور (ريال سعودي)
1.30	1.54	2.13	0.35	ايبور (درهم اماراتي)

28/Aug/2017 8:24 AM

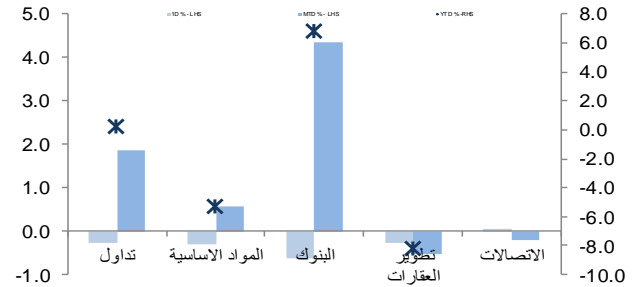
مصدر البيانات: بلومبرج
محدث كما في



تداول - الأسهم الأكثر ارتفاعا/ انخفاضاً

الشركة	آخر سعر	التغير %	حجم التداول (بالملايين)	قيمة التداول (مليون ريال)
ميدغلف	12.89	4.9	0.683	8.78
ملاذ للتأمين	22.91	4.4	0.666	15.10
الإئماء طوكيو مارين	25.02	2.8	0.371	9.31
الباحة للاستثمار والتنمية	28.53	2.8	2.581	74.11
صناعة الورق	8.30	2.7	4.758	39.45
الشركة	آخر سعر	التغير %	حجم التداول (بالملايين)	قيمة التداول (مليون ريال)
هيكو	34.0	-2.6	0.314	10.88
شمس	29.9	-2.2	0.228	6.90
أسمنت السعودية	44.0	-2.2	0.170	7.52
إكسترا	45.1	-2.1	0.198	9.02
الجزيرة موطن ريت	22.0	-1.9	3.796	84.13

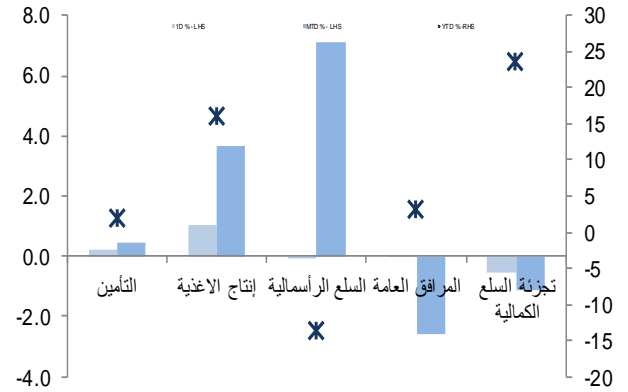
تداول - أداء قطاعات الرسملة الكبيرة (وزن كبير في المؤشر من 10%)



تداول - الأسهم الأكثر رفعا/خفضا للمؤشر

الشركة	آخر سعر	التغير %	حجم التداول (بالملايين)	قيمة التداول (مليون ريال)
المراعي	82.03	1.3	3.0	0.17
صافولا	47.25	1.1	2.0	0.16
المتقدمة للبترول وكيمويات	44.93	1.4	1.1	0.30
التعاونية للتأمين	95.72	1.6	1.0	0.04
السعودية للكهرباء	23.29	0.6	0.9	0.42
الشركة	آخر سعر	التغير %	حجم التداول (بالملايين)	قيمة التداول (مليون ريال)
البنك الأهلي التجاري	52.19	-1.4	-5.3	17.00
مصرف الراجحي	66.07	-0.4	-4.1	93.22
مجموعة سامبا	24.16	-1.2	-2.8	21.85
معادن	49.68	-1.1	-2.3	35.38
البنك العربي	24.58	-1.7	-2.0	4.07

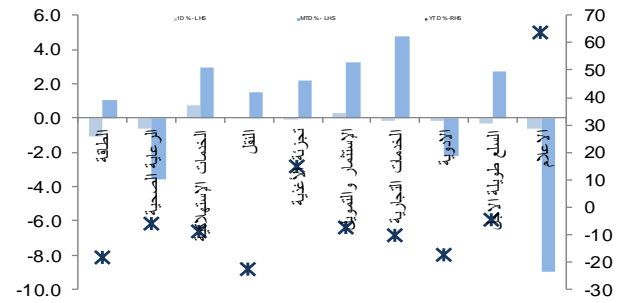
تداول - أداء قطاعات الرسملة المتوسطة (وزن متوسط في المؤشر بين 5% - 10%)



تداول - الأسهم الأعلى من حيث أحجام التداول

الشركة	آخر سعر	التغير %	حجم التداول (بالملايين)	قيمة التداول (مليون ريال)
مصرف الإئماء	16.77	-0.8	15.552	261.52
دار الأركان	6.23	-1.7	5.825	36.64
صناعة الورق	8.30	2.7	4.758	39.45
الجزيرة موطن ريت	21.97	-1.9	3.796	84.13
الباحة للاستثمار والتنمية	28.53	2.8	2.581	74.11
سابك	98.53	-0.2	2.362	233.06
الطيار	34.44	1.6	2.145	73.98
مسك	8.54	1.0	2.011	17.14
أمانة للتأمين	27.02	1.8	1.932	52.64
كيان	8.47	-0.5	1.825	15.50

تداول - أداء قطاعات الرسملة الصغيرة (وزن صغير في المؤشر من 5%)



تداول - أسهم قريبة من أدنى مستوى ل 52 اسبوع

الشركة	آخر سعر	أدنى ل 52 اسبوع	التغير %	قيمة التداول (مليون ريال)
اسمنت المدينة	10.88	10.88	0.0%	0.000
أسمنت القصيم	45.20	45.00	0.4%	0.459
أسمنت السعودية	43.95	43.70	0.6%	7.517
الاسمنت العربية	31.74	31.55	0.6%	2.780
اسمنت المنطقة الجنوبية	49.92	49.10	1.7%	2.271

تداول - أسهم قريبة من أعلى مستوى ل 52 اسبوع

الشركة	آخر سعر	أعلى ل 52 اسبوع	التغير %	قيمة التداول (مليون ريال)
البنك السعودي للاستثمار	15.00	15.12	0.8%	0.643
جازان للتنمية	16.80	17.06	1.5%	5.896
مصرف الإئماء	16.77	17.06	1.7%	261.517
المواصاة	159.12	162.00	1.8%	1.353
أسواق العثيم	123.80	127.00	2.6%	1.372

مصدر البيانات: الراجحي المالية، بلومبرج



أداء الاسواق الاقليمية

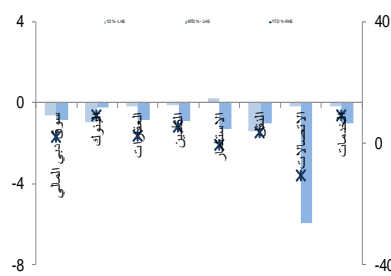
الدولة	اغلاق اخر	التغير في المؤشر %			رسملة السوق بليون ريال	حجم التداول مليون سهم	قيمة التداول مليون دولار	السعر/الربح سعر/ق/دفترية	عائد توزيعات 12M (%)
		يوم واحد	شهر واحد	العام لتاريخه					
تداول	7,225	-0.3	1.8	0.2	73	456	17.5	3.3	
بورصة قطر	8,934	-0.2	-5.0	-14.4	4	105	15.4	3.8	
سوق دبي	3,603	-0.6	-0.8	2.0	96	85	-	3.9	
سوق ابو ظبي	4,480	-0.3	-1.9	-1.5	28	118	16.5	4.6	
سوق الكويت	6,914	0.4	0.9	20.3	74	99	18.3	5.3	
سوق مسقط	4,963	0.3	-1.2	-14.2	11	14	11.5	5.5	
سوق البحرين	1,302	0.0	-1.9	6.7	0	21	7.6	6.0	

دبي - الاسهم الأكثر ارتفاعا/انخفاضا

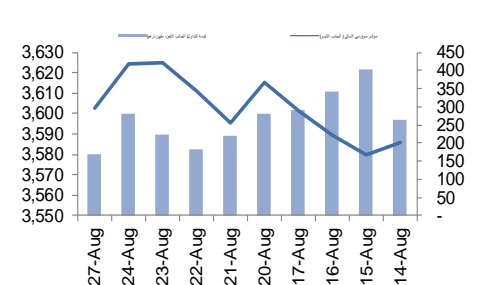
الشركة	اخر سعر	التغير %	حجم التداول (بالملايين)
املاك للتمويل	1.13	0.9	16.13
دبي للاستثمار	2.37	0.9	2.43
الإسلامية العربية للتأمين	0.48	0.2	5.82
NA	NA	NA	NA
NA	NA	NA	NA

الشركة	اخر سعر	التغير %	حجم التداول (بالملايين)
الإسمت الوطنية	2.85	-9.5	0.02
الخليج للملاحة الفايضة	1.30	-4.4	1.04
شعاع كابيتال	1.20	-3.2	3.66
أرامكس ش م ع	0.45	-2.2	0.10
ماركا	0.68	-2.0	0.17

دبي - أداء القطاعات



دبي - اتجاه النشاط (العشرة أيام الأخيرة)

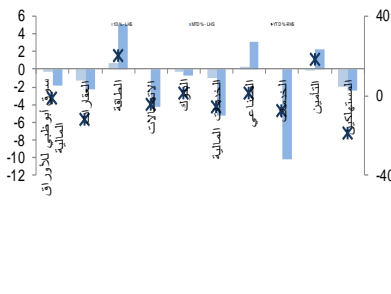


أبو ظبي - الاسهم الأكثر ارتفاعا/انخفاضا

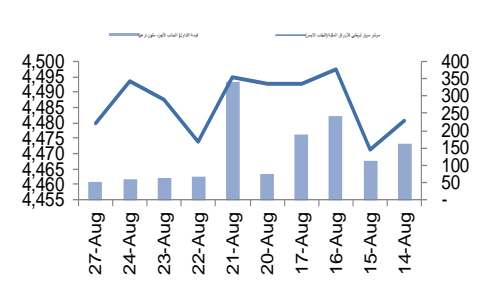
الشركة	اخر سعر	التغير %	حجم التداول (بالملايين)
ابوظبي لبناء السفن	2.35	13.5	0.015
أبو ظبي الوطنية للطاقة	0.62	3.3	4.984
سراميك رأس الخيمة	2.55	1.6	0.537
أركان لمواد البناء	0.65	1.6	0.522
NA	1.49	0.7	0.174

الشركة	اخر سعر	التغير %	حجم التداول (بالملايين)
إسمت رأس الخيمة	0.73	-4.0	0.043
اسمعت الاتحاد	1.25	-3.9	0.130
اغذية	5.22	-3.3	0.025
الخليج للصناعات الدوائية	2.40	-2.0	0.006
رأس الخيمة العقارية	0.68	-1.5	2.195

أبو ظبي - أداء القطاعات



أبو ظبي - اتجاه النشاط (العشرة أيام الأخيرة)

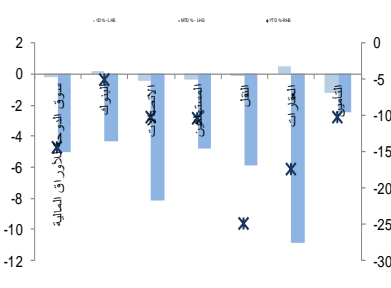


قطر - الاسهم الأكثر ارتفاعا/انخفاضا

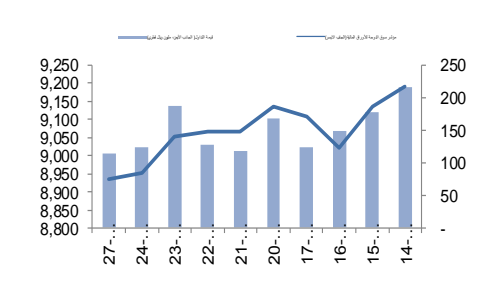
الشركة	اخر سعر	التغير %	حجم التداول (بالملايين)
بنك قطر الوطني	132.70	1.3	0.310
أعمال	10.40	1.0	0.009
بنك الدوحة	30.40	0.8	0.356
فودافون قطر	8.55	0.6	2.199
نقلات	17.00	0.2	0.099

الشركة	اخر سعر	التغير %	حجم التداول (بالملايين)
الخليج الدولية	19.20	-1.8	0.181
قطر	66.80	-1.8	0.000
الملاحة	63.50	-1.4	0.114
البنك التجاري القطري	29.85	-1.2	0.016
المتحدة للتعمية	15.42	-1.1	0.059

قطر - أداء القطاعات



قطر - اتجاه النشاط (العشرة أيام الأخيرة)



مصدر البيانات: الراجحي المالية، بلومبرج

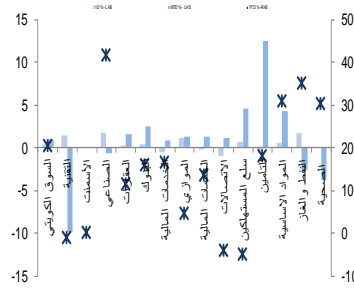


الكويت - الاسهم الأكثر ارتفاعا / انخفاضاً

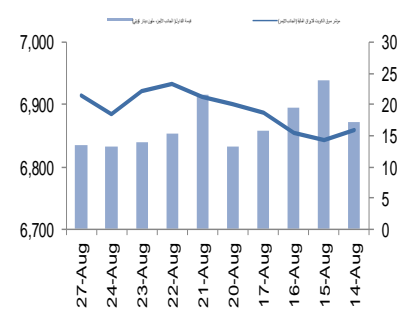
الشركة	اخر سعر	التغير %	حجم التداول (بالملايين)
الدولية للمنتجات	34	8.6	1.945
السينما الكويتية الوطنية	1200	7.1	3.600
مشاريع الكويت الاستثمارية	79.9	6.4	1.380
منشآت للمشاريع العقارية	63.9	5.3	4.857
هيومن سوفت القابضة	4250	4.8	0.001

الشركة	اخر سعر	التغير %	حجم التداول (بالملايين)
NA	41.3	-18.5	0.053
بيت الطاقة القابضة	33.1	-5.2	0.059
بيت التمويل الخليجي	149	-5.1	0.364
المصالح العقارية	39	-4.9	0.058
إنجازات للتنمية العقارية	85	-4.5	0.020

الكويت - أداء القطاعات



الكويت- اتجاه النشاط (العشرة أيام الأخيرة)

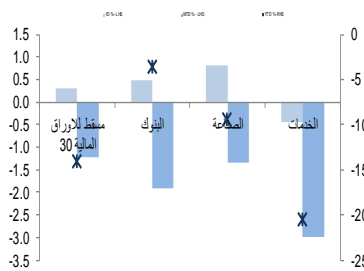


عمان - الاسهم الأكثر ارتفاعا / انخفاضاً

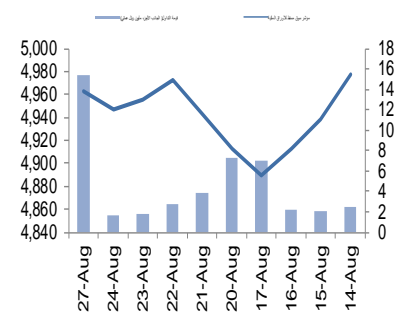
الشركة	اخر سعر	التغير %	حجم التداول (بالملايين)
بنك صحار	0.149	4.2	2.766
الأنوار القابضة	0.162	1.9	1.636
عمان للاستثمارات والتمويل	0.159	1.3	0.501
بنك مسقط	0.376	1.1	2.383
NA	0.099	1.0	0.436

الشركة	اخر سعر	التغير %	حجم التداول (بالملايين)
الشرقية للاستثمار القابضة	0.098	-6.7	0.007
الخليجية لخدمات الإستثمار	0.073	-2.7	0.129
المنفاه للطاقة	0.117	-2.5	0.028
الجزيرة للخدمات	0.138	-1.4	0.030
بنك العز الإسلامي	0.072	-1.4	0.025

عمان - أداء القطاعات



عمان- اتجاه النشاط (العشرة أيام الأخيرة)

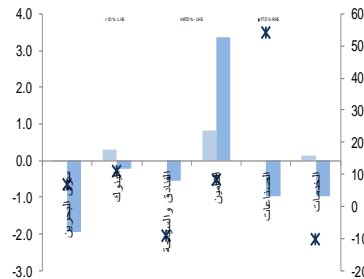


البحرين - الاسهم الأكثر ارتفاعا / انخفاضاً

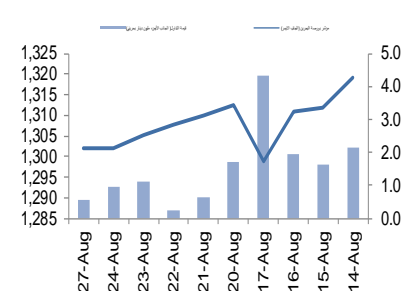
الشركة	اخر سعر	التغير %	حجم التداول (بالملايين)
العربية للتأمين	0.520	3.0	0.020
البحرين للسينما	1.520	1.3	0.001
البنك الأهلي الم	0.720	0.7	0.037
NA	NA	NA	NA
NA	NA	NA	NA

الشركة	اخر سعر	التغير %	حجم التداول (بالملايين)
بنك البحرين الإسلامي	0.140	-2.1	0.163
بيت التمويل الخليجي	0.480	-2.0	0.045
NA	NA	NA	NA
NA	NA	NA	NA
NA	NA	NA	NA

البحرين - أداء القطاعات



البحرين- اتجاه النشاط (العشرة أيام الأخيرة)



مصدر البيانات: الراجحي المالية، بلومبرج



افصاحات مهمة للأشخاص الأمريكيين

تم اعداد هذا التقرير البحثي من قبل شركة الراجحي المالية (الراجحي)، وهي شركة مرخصة لممارسة نشاطات الأوراق المالية في المملكة العربية السعودية. وشركة الراجحي ليست وسيطاً مالياً مسجلاً في الولايات المتحدة الأمريكية، وبناء عليه، فإنها لا تخضع لقواعد الولايات المتحدة الأمريكية المتعلقة بإعداد التقارير البحثية واستقلالية محلي البحوث. ويتم تقديم هذا التقرير البحثي، لتوزيعه "للمستثمرين المؤسسيين الرئيسيين في الولايات المتحدة الأمريكية"، اعتماداً على الاستثناء من التسجيل الذي توفره القاعدة 6-15 من قانون تبادل الأوراق المالية الأمريكي لعام 1934 وتعديلاته ("قانون تبادل الأوراق المالية").

ويجب على أي جهة أمريكية متلقية لهذا التقرير البحثي وترغب في تنفيذ أي عملية لشراء أو بيع أوراق مالية أو أدوات مالية مرتبطة بها بناء على المعلومات المقدمة في هذا التقرير البحثي، يجب عليها أن تفعل ذلك، فقط من خلال مؤسسة روزنبلات سكيوريتيز انكوربوريشن Rosenblatt Securities Inc، وعنوانها، 40Wall Street 59th Floor, New York, NY 10005، وهي وسيط متعامل مسجل في الولايات المتحدة الأمريكية. ولا يسمح، تحت أي ظرف من الظروف، لأي متلق لها التقرير البحثي، تنفيذ أي عملية لشراء أو بيع أوراق مالية أو أدوات مالية مرتبطة بها، من خلال الراجحي. وتقبل مؤسسة روزنبلات سكيوريتيز انكوربوريشن، تحمل المسؤولية المتعلقة بمحتوى هذا التقرير البحثي، وفقاً للشروط المضحة ائداء، في حالة تسليم هذا التقرير لشخص أمريكي لا يكون مستثمراً مؤسسياً أمريكياً رئيسياً.

إن المحلل الذي يظهر اسمه في هذا التقرير البحثي، غير مسجل أو مؤهل كمحلل باحث لدى هيئة تنظيم الأوراق المالية والبورصات الأمريكية FINRA وربما لا يكون شخصاً مرتبطاً بمؤسسة روزنبلات سكيوريتيز انكوربوريشن، وبناء عليه، فإنه ربما لا يخضع للقيود المعمول بها بموجب قواعد هيئة تنظيم الأوراق المالية والبورصات الأمريكية FINRA المتعلقة بإقامة اتصالات مع شركة تابعة أو الظهور في وسائل الاعلام والتداول في أوراق مالية تكون في حساب محلل باحث.

الملكية وتضارب المصالح الجوهري

لا تملك مؤسسة روزنبلات سكيوريتيز انكوربوريشن، أو شركاتها التابعة، "ملكية منفعة"، كما هو محدد وفقاً للقسم 13(d) من قانون تبادل الأوراق المالية، 1% أو أكثر من أوراق الملكية (الاسهم) equity securities المذكورة في التقرير. ويمكن أن يكون لدى مؤسسة روزنبلات سكيوريتيز انكوربوريشن أو شركاتها التابعة وأو موظفيها أو مديريها أو العاملين لديها، مصالح أو مراكز استثمارية مغطاة long positions أو مراكز استثمارية مكشوفة short positions، كما يمكن أن يقوموا في أي وقت من الأوقات بعمليات شراء أو بيع بصفة أصيل أو وكيل للأوراق المالية المشار إليها في هذه الوثيقة. إن مؤسسة روزنبلات سكيوريتيز انكوربوريشن ليست لديها أي دراية بأي تضارب مصالح جوهري حتى تاريخ هذا المنشور أو النشرة.

نشاطات التعويض والمصرفية الاستثمارية

لم تقم مؤسسة روزنبلات سكيوريتيز انكوربوريشن، أو أي شركة تابعة لها، بإبداء أو المشاركة في إدارة طرح عام للاكتتاب في أوراق مالية للشركة التابعة خلال الاثني عشر (12) شهراً الماضية، كما أنه لم تتلقى تعويضاً نظير قيامها بنشاطات مصرفية استثمارية من الشركة التابعة خلال الاثني عشر (12) شهراً الماضية، ولا يتوقع أن تستلم في أي شركة تابعة لها، أو تعزز البحث عن تعويض مقابل خدمات مصرفية استثمارية من الشركة خلال الأشهر الثلاثة التالية.

افصاحات إضافية

إن هذا التقرير البحثي متاح للتوزيع فقط تحت الظروف التي يمكن أن يسمح بها القانون المعمول به. ولا يتعلق هذا التقرير البحثي بالأهداف الاستثمارية المحددة أو المؤسسات المالية أو الاحتياجات الخاصة بأي متلق محدد، حتى لو تم إرساله إلى متلق وحيد لهذا التقرير. إن هذا التقرير البحثي ليس مضموناً أن يكون بياناً كاملاً أو ملخصاً لأي أوراق مالية أو أسواق أو تقارير أو تطورات، حسب ما هو مشار إليه في هذا التقرير البحثي. وسوف لن يكون هناك أي التزام أو مسؤولية على أي من الراجحي أو أي من مرانها أو موظفيها أو العاملين لديها أو وكلائها، أي أكان مشوه، عن أي خطأ أو عدم دقة أو عدم اكتمال يتعلق بحقيقة أو رأي متضمن في هذا التقرير البحثي، أو عدم اهتمام في اعداد أو نشر هذا التقرير البحثي، أو أي خسائر أو أضرار ربما تنشأ من استخدام هذا التقرير البحثي.

وربما تعتمد الراجحي، على حواجز معلومات information barriers، مثل "الجدران الصينية Chinese Walls" للسيطرة على تدفق المعلومات في ما بين مجالات أو وحدات أو أقسام أو مجموعات أو الشركات التابعة للراجحي.

إن الاستثمار في أي أوراق مالية غير أمريكية أو في أدوات مالية مرتبطة بها (يشمل ذلك ايصالات ايداع الأوراق المالية ADRs) التي تم نقاشها في هذا التقرير البحثي، ربما يظهر مخاطر معينة. ذلك لأن الأوراق المالية الخاصة بجهات اصدار غير أمريكية، ربما لا تكون مسجلة لدى، أو ربما تكون خاضعة لأنظمة، هيئة الأوراق المالية والبورصات الأمريكية. ويمكن أن تكون المعلومات المتعلقة بمثل هذه الأوراق المالية غير الأمريكية أو الأدوات المالية ذات الصلة، محدودة. وربما لا تكون الشركات الأجنبية، خاضعة لمعايير المراجعة ورفع التقارير والمتطلبات التنظيمية التي يمكن مقارنتها بتلك المعمول بها داخل الولايات المتحدة الأمريكية.

إن قيمة أي استثمار أو دخل متحقق من أي أدوات مالية مرتبطة بها، تم نقاشها في هذا التقرير البحثي، ويعمل على الدولار الأمريكي، تكون خاضعة لتقلبات أسعار صرف العملات التي ربما يكون لها تأثيرات إيجابية أو سلبية على قيمة أو الربح المتوقع من تلك الأوراق المالية أو الأدوات المالية المرتبطة بها.

إن الأداء الماضي، ليس بالضرورة أن يكون دليلاً ومرشداً للأداء المستقبلي، كما أن شركة الراجحي المالية لا تقدم تعهداً أو ضماناً، صريحاً أو ضمناً، في ما يتعلق بالأداء المستقبلي. وقد يشهد الربح من الاستثمارات تذبذباً. كذلك، فإن سعر أو قيمة الاستثمارات التي يرتبط بها هذا التقرير البحثي، سواء بشكل مباشر أو غير مباشر، ربما يهبط أو يرتفع بشكل مغاير لمصالح المستثمرين. وقد تصبح أي توصية أو رأي متضمن في هذا التقرير البحثي، قديمة نتيجة للتغيرات التي تحدث في البيئة التي تعمل فيها الجهة المصدرة للأوراق المالية التي تخضع للتخيل، بالإضافة إلى التغيرات التي تطرأ على التقديرات والتنبؤات والافتراضات ومنهجية التقييم المستخدمة في هذا التقرير.

ولا يسمح بنسخ أو إرسال أو استخراج نسخ طبق الأصل، لأي جزء من محتويات هذا التقرير البحثي، بأي شكل أو بأي طريقة، بدون الموافقة الخطية المسبقة من شركة الراجحي، كما أن الراجحي لا تقبل أي مسؤولية أي كان نوعها، عن الأفعال التي تصدر عن الغير، في ما يتعلق بهذا الموضوع. لقد تم اعداد وثيقة البحث هذه، بواسطة شركة الراجحي المالية ("الراجحي المالية") ومقرها الرياض المملكة العربية السعودية. وقد تم اعدادها ليتم استخدامها استخداماً عاماً بواسطة عملاء الراجحي المالية ولا يجوز اعادة توزيعها أو اعادة إرسالها أو الإفصاح عنها، كلياً أو جزئياً، أو بأي شكل أو طريقة، بدون الموافقة المكتوبة الصريحة من شركة الراجحي المالية. إن استلامكم واستعراضكم لهذه الوثيقة البحثية، يمثل موافقتكم على عدم اعادة توزيع أو إرسال أو الإفصاح للآخرين عن المحتويات أو الآراء أو الملخصات أو المعلومات التي تشتمل عليها هذه الوثيقة، قبل أن يتم الإفصاح بشكل عام، عن هذه المعلومات من قبل شركة الراجحي المالية. لقد تم الحصول على المعلومات التي تشتمل عليها هذه الوثيقة، من مصادر عامة متنوعة يعتقد بأنها موثوقة، ولكننا لا نضمن دقتها. إن شركة الراجحي المالية لا تقدم أي تعهدات أو ضمانات (صريحة أو ضمنية)، في ما يتعلق بالبيانات والمعلومات المقدمة، كما أن شركة الراجحي المالية، لا تتعهد بأن محتويات هذه الوثيقة من المعلومات مكتملة، أو خالية من أي أخطاء، أو أنها غير مضللة، أو أنها مناسبة لأي عرض محدد. وتوفر وثيقة البحث هذه معلومات عامة فقط. ولا تشكل المعلومات أو أي رأي معبر عنه، عرضاً أو دعوة لعمل أو تقديم عرض، لشراء أو بيع أي أوراق مالية أو منتجات استثمارية أخرى ترتبط بتلك الأوراق المالية أو الاستثمارات. ولا يقصد منها تقديم نصيحة بشأن الاستثمار الشخصي كما أنها لا تأخذ في الاعتبار الأهداف الاستثمارية المحددة والوضع المالي والاحتياجات الخاصة بأي شخص معين ربما يحصل على هذه الوثيقة.

وينبغي على المستثمرين البحث عن الاستثمارات المالية أو القانونية أو الخاصة بالضرائب، في ما يتعلق بملامعة الاستثمار في أي أوراق مالية أو الاستثمارات الأخرى أو الاستراتيجيات الاستثمارية التي تم نقاشها أو التوصية بها في هذه الوثيقة البحثية، كما يجب عليهم أن يفهموا أن البيانات أو الافادات المتعلقة بالفرض المستقبلي ربما لا تتحقق. وينبغي على المستثمرين أن ينتبهوا إلى أن الربح المتوقع من تلك الأوراق المالية أو الاستثمارات الأخرى، إذا وجد، قد يتذبذب وأن سعر أو قيمة تلك الأوراق المالية والاستثمارات ربما يرتفع أو يهبط. ويمكن أن يكون للتقلبات التي تحدث في أسعار صرف العملات تأثيرات عكسية على قيمة أو سعر أو الربح المتوقع من، استثمارات محددة. ووفقاً لذلك، ربما يحصل المستثمرون على مبالغ أقل من أصل المبالغ التي استثمروها. وربما يكون للراجحي المالية أو لموظفيها أو لواحدة أو أكثر من شركاتها التابعة (يشمل ذلك محلي البحوث)، مصلحة مالية في الأوراق المالية للمصدر (المصدرين) أو في استثمار ذات صلة، بما في ذلك المراكز المغطاة أو المراكز المكشوفة في الأوراق المالية أو الضمانات أو حقوق الخيارات المستقبلية أو عقود الخيار أو المشتقات المالية أو الأدوات المالية الاستثمارية الأخرى. وربما تقوم شركة الراجحي المالية أو الشركات التابعة لها، من وقت لآخر، بأعمال مصرفية استثمارية أو خدمات أخرى، لجذب أعمال مصرفية استثمارية أو أعمال أخرى من، أي شركة جرى ذكرها في هذه الوثيقة البحثية. وسوف لن تكون الراجحي المالية، وكذلك شركاتها التابعة وموظفيها، خاضعة لأي خسارة أو أضرار، مباشرة أو غير مباشرة أو نتيجة، قد تنشأ، بصورة مباشرة أو غير مباشرة، عن أي استخدام للمعلومات التي تتضمنها هذه الوثيقة البحثية.

إن وثيقة البحث هذه، وأي توصيات تشتمل عليها، تخضع للتغيير بدون اخطار مسبق. ولا تتحمل شركة الراجحي المالية أية مسؤولية عن تحديث المعلومات الواردة في وثيقة البحث هذه. كما لا يسمح أيضاً بتغيير أو اصدار نسخة طبق الأصل أو إرسال أو توزيع، كل أو أي جزء من وثيقة البحث هذه، بأي شكل أو بأي وسيلة، وهذه الوثيقة البحثية، غير موجهة إلى، أو يعتمد توزيعها إلى أو استخدامها بواسطة، أي شخص أو كيان يكون مواطناً أو يقيم في أي مقره في أي مركز أو ولاية أو دولة أو أي اختصاصات تشريعية اخر، يكون فيها هذا التوزيع أو النشر أو توفير الوثيقة أو استخدامها، مخالفاً للقانون، أو ربما يجعل الراجحي المالية أو أي واحدة من شركاتها التابعة، عرضة لأي متطلبات تسجيل أو ترخيص في اطار ذلك الاختصاص التشريعي.



إخلاء المسؤولية

أعدت وثيقة البحث هذه من قبل شركة الراجحي المالية "الراجحي المالية"، الرياض، المملكة العربية السعودية لاستخدام العام من عملاء شركة الراجحي المالية ولا يجوز إعادة توزيعها أو إعادة إرسالها أو الإفصاح عنها، كليا أو جزئيا، أو بأي شكل أو طريقة، دون موافقة كتابية صريحة من شركة الراجحي المالية. إن استلام هذه الوثيقة والإطلاع عليها يعتبر بمثابة موافقة من جانبكم على عدم إعادة توزيع أو إعادة إرسال أو الإفصاح للآخرين عما تتضمنه من محتويات وأراء، واستنتاجات أو معلومات قبل نشر تلك المعلومات للعموم من جانب شركة الراجحي المالية. وقد تم الحصول على المعلومات الواردة في هذه الوثيقة من مصادر عامة مختلفة يعتقد أنها معلومات موثوقة لكننا لا نضمن دقتها. وشركة الراجحي المالية لا تقدم أية إقرارات أو ضمانات (صريحة أو ضمنية) بشأن البيانات والمعلومات المقدمة كما أنها لا تقر بأن المعلومات التي تتضمنها هذه الوثيقة هي معلومات كاملة أو خالية من أي خطأ أو غير مضللة أو أنها تصلح لأي غرض محدد. فوثيقة البحث هذه إنما تقدم معلومات عامة فقط. كما أنه لا المعلومات ولا أي رأي وارد في هذه الوثيقة يشكل عرضا أو دعوة لتقديم عرض لشراء أو بيع أي أوراق مالية أو غيرها من المنتجات الاستثمارية ذات الصلة بتلك الأوراق المالية أو الاستثمارات. وليس الغرض من هذه الوثيقة تقديم مشورة شخصية في مجال الاستثمار كما أنها لا تأخذ في الاعتبار الأهداف الاستثمارية أو الوضع المالي أو الاحتياجات المحددة لأي شخص معين قد يستلم هذه الوثيقة.

ينبغي للمستثمرين السعي للحصول على المشورة المالية أو القانونية أو الضريبية بشأن مدى ملاءمة الاستثمار في أي أوراق مالية، أو استثمار آخر أو أية استراتيجيات استثمار جرت مناقشتها أو التوصية بها في هذه الوثيقة، وينبغي للمستثمرين تفهم أن البيانات المتعلقة بالتوقعات المستقبلية الواردة في هذه الوثيقة قد لا تتحقق. كذلك ينبغي للمستثمرين ملاحظة أن الدخل من أوراق مالية من هذا النوع أو غيرها من الاستثمارات، إن وجد، قد يتعرض للتقلبات وبأن سعر أو قيمة تلك الأوراق المالية والاستثمارات يكون عرضة للارتفاع أو الانخفاض. كما أن التقلبات في أسعار الصرف قد يكون لها آثار سلبية على قيمة أو ثمن، أو الدخل المتأتي من استثمارات معينة. وبناء عليه، يمكن للمستثمرين أن يحصلوا على عائد يكون أقل من مبلغ رأسمالهم المستثمر أساسا. ويجوز أن يكون لشركة الراجحي المالية أو المسؤولين فيها أو واحد أو أكثر من الشركات الفرعية التابعة لها (بما في ذلك محلي البحث) مصلحة مالية في الأوراق المالية للجهة أو الجهات المصدرة لتلك الأوراق المالية أو الاستثمارات ذات العلاقة، بما في ذلك المراكز طويلة أو قصيرة الأجل في الأوراق المالية، وخيارات شراء الأسهم أو العقود الأجلة أو الخيارات الأخرى أو المشتقات، أو غيرها من الأدوات المالية. كما يجوز لشركة الراجحي المالية أو الشركات التابعة لها أن تقوم من وقت لآخر بإداء الخدمات المصرفية الاستثمارية أو غيرها من الخدمات أو السعي لتأمين الخدمات المصرفية الاستثمارية أو غيرها من الأعمال من أي شركة من الشركات المذكورة في هذه الوثيقة من وثائق البحث. وشركة الراجحي المالية، بما في ذلك الشركات التابعة لها وموظفيها، لا تكون مسؤولة عن أي أضرار مباشرة أو غير مباشرة أو أي خسارة أو أضرار أخرى قد تنشأ، بصورة مباشرة أو غير مباشرة، من أي استخدام للمعلومات الواردة في هذه الوثيقة من وثائق البحث. وتخضع هذه الوثيقة من وثائق البحث وأية توصيات واردة فيها للتغيير دون إشعار مسبق. وشركة الراجحي المالية لا تتحمل أي مسؤولية عن تحديث المعلومات الواردة في هذه الوثيقة من وثائق البحث. ولا يجوز تغيير أو استنساخ أو إرسال أو توزيع هذه الوثيقة من وثائق البحث كليا أو جزئيا بأي شكل أو بأي وسيلة. كما يراعى أن هذه الوثيقة من وثائق البحث ليست موجهة إلى أو معدة للتوزيع أو استخدامها من قبل أي شخص أو كيان سواء كان مواطنا أو مقيما في أي مكان أو دولة أو بلد أو أية ولاية قضائية أخرى، حيثما يكون مثل هذا التوزيع أو النشر أو توافر أو استخدام هذه الوثيقة مخالفا للقانون أو يتطلب من شركة الراجحي المالية أو أي من فروعها القيام بأي تسجيل أو استيفاء أي شرط من شروط الترخيص ضمن ذلك البلد أو تلك الولاية القضائية.

للاتصال

شركة الراجحي المالية

إدارة البحوث

المكتب الرئيسي، طريق الملك فهد

صندوق البريد 5561، الرياض 11432

المملكة العربية السعودية

البريد الإلكتروني:

research@alrajhi-capital.com

تم ترخيص شركة الراجحي المالية من قبل هيئة السوق المالية السعودية، بموجب ترخيص رقم 37 / 07068

الراجحي المالية
Al Rajhi Capital

