



إدارة البحوث

research@alrajhi-capital.com  
هاتف: +966 11 211 9449

## نظرة على الأسواق العالمية

• في الولايات المتحدة الأمريكية ستركز اهتمام المستثمرين على صدور بيانات الناتج المحلي الإجمالي للربع الثالث من عام 2017 (توقعات ثانوية) يوم الأربعاء وبيانات مؤشر مديري المشتريات التصنيعية لمعهد ادارة التوريد يوم الجمعة، وسيكون مفيدا لتقييم قوة الاقتصاد. وستبدأ الاسواق الأسبوع من خلال نشر إحصاءات مبيعات المنازل الجديدة يوم الاثنين، وتليها أرقام الإنفاق الاستهلاكي الشخصي يوم الأربعاء. وفي الوقت نفسه، ستصدر ارقام مطالبات البطالة الأولية يوم الخميس، بينما ستصدر بيانات عدد منصات البترول الأمريكية يوم الجمعة.

• في أوروبا سيركز المستثمرون على الإعلان عن بيانات التضخم الاستهلاكي في ألمانيا ومنطقة اليورو (الأولية) يومي الأربعاء والخميس، على التوالي، وسيكون مفيدا لقياس مسار السياسات النقدية الإقليمية. وسيبدأ استعراض الاستقرار المالي للاتحاد الأوروبي يوم الاثنين، وستصدر نتائج اختبار الضغط المصرفي في المملكة المتحدة يوم الثلاثاء. وعلاوة على ذلك، ستصدر أرقام مبيعات التجزئة في ألمانيا ومعدل البطالة يوم الخميس، في حين تصدر أرقام مؤشر مديري المشتريات التصنيعية في المملكة المتحدة وألمانيا ومنطقة اليورو يوم الجمعة.

• أغلقت أسواق الأسهم في منطقة دول مجلس التعاون الخليجي على تباين يوم الأحد. وارتفع سوق سلطنة عمان وسوق الكويت بنسبة 0.5% و 0.3% على التوالي، بينما ارتفع سوق قطر بنسبة 0.2%. ومع ذلك، انخفض سوق دبي بنسبة 0.3% وسط انخفاض أحجام التداول، في حين انخفض سوق أبوظبي بنسبة 0.1%. وعلق سوق البحرين على استقرار.

• تتداول الاسواق الاسيوية في المنطقة الحمراء هذا الصباح، حيث ينتظر المستثمرون بيانات اقتصادية رئيسية لهذا الاسبوع. وانخفض مؤشر كوسبي ومؤشر شنغهاي المركب بنسبة 1.4% و 0.8% على التوالي، بينما انخفض مؤشر هانغ سنغ ومؤشر نيكاي 225 بنسبة 0.4% و 0.3% على التوالي.

## نظرة على السوق السعودي

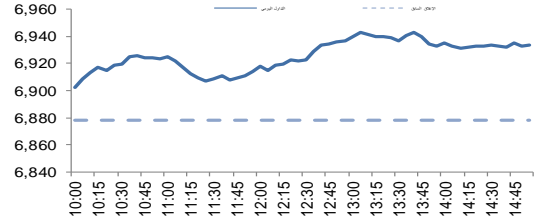
• اضاف المؤشر العام لسوق الأسهم السعودية "تداول" 55.56 نقطة أو ارتفع بنسبة 0.81% وأغلق عند مستوى 6,933.77 نقطة. وأغلقت مؤشرات ثمانية عشر قطاع من اصل عشرين قطاع على ارتفاع. وكانت نسبة الارتفاع الى نسبة الانخفاض 141158. وكانت قيمة التداول حوالي 2.8 مليار ريال.

• "أرامكو" و"سابك" توقعان مذكرة تفاهم لتطوير أكبر مجمع متكامل على مستوى العالم لتحويل النفط الخام إلى كيميائيات: وقعت اليوم أرامكو السعودية والشركة السعودية للصناعات الأساسية "سابك" اليوم مذكرة تفاهم لتطوير أكبر مجمع متكامل على مستوى العالم لتحويل النفط الخام إلى كيميائيات. (رويترز)

• إعادة تعيين "عبد الله بن سليمان الراجحي" رئيسا لمجلس إدارة "مصرف الراجحي": أعلن "مصرف الراجحي"، تعيين عبد الله بن سليمان الراجحي كرئيس لمجلس إدارة المصرف للدورة التي بدأت بتاريخ 14 نوفمبر 2017م ولمدة ثلاث سنوات تنتهي بتاريخ 13 نوفمبر 2020م. (تداول)

• التموين السعودي توقع اتفاقية مع طيران ناس لخدمات الطيران: قالت شركة الخطوط السعودية للتموين إنها وقعت عقدا لمدة خمس سنوات بقيمة 501 مليون ريال مع شركة طيران ناس لتقديم خدمات التموين والخدمات اللوجستية، فضلا عن منتجات التجزئة على متن الطائرة. وأضافت الخطوط السعودية للتموين أنها تتوقع التأثير الإيجابي للصفحة الجديدة في الربع الرابع من عام 2017. (تداول)

مؤشر تداول	6,933.8	0.81%
قيمة التداول ( مليون الريالات)	2,772.2	-8%
حركة تداول خلال اليوم		



### المؤشرات الإقليمية الرئيسية

المؤشر	اغلق	يوم واحد %	الاسبوع حتى تاريخه %	العام حتى تاريخه %
تداول	6,934	0.8	0.8	-3.8
سوق قطر	7,758	0.2	0.2	-25.7
بورصة الكويت	6,257	0.3	0.3	8.8
سوق أبوظبي	4,282	-0.1	-0.1	-5.8
سوق دبي المالي	3,449	-0.3	-0.3	-2.3
سوق مسقط	5,111	0.5	0.5	-11.6
سوق البحرين	1,277	0.0	0.0	4.6
ام اس سي أي الخليجي	462	0.6	0.6	-3.0

### السلع والعملات الرئيسية

السلع والعملات الرئيسية	اغلق	يوم واحد %	الاسبوع حتى تاريخه %	العام حتى تاريخه %
الذهب	1,290	0.1	0.1	12.0
الفضة	17.06	-0.1	-0.1	7.1
برنت	63.85	0.0	0.0	8.8
سلة أوبك	61.14	0.1	0.1	14.7
اليورو	1.19	0.0	-0.1	13.4
مؤشر الدولار الأمريكي	92.79	0.0	0.0	-9.2
الين الياباني	111.370	0.2	0.1	5.0

### المؤشرات العالمية الرئيسية

المؤشرات العالمية الرئيسية	اغلق	يوم واحد %	الاسبوع حتى تاريخه %	العام حتى تاريخه %
داو جونز الصناعي	23,558	0.1	0.0	19.2
اس اند بي 500	2,602	0.2	0.0	16.2
نيكاي 225	22,460	-0.4	-0.4	17.5
هانغ سنغ	29,737	-0.4	-0.4	35.2
فوتسي 100	7,410	-0.1	0.0	3.7
كاك 40	5,390	0.2	0.0	10.9
ام اس سي أي العالمي	2,060	0.3	0.0	17.6
ام اس سي أي-ايه ام	1,154	0.2	0.0	33.9

### أسعار الفائدة

التغير 3 ش	شهر واحد	شهور 3	شهر 12	سنة واحدة
لييور (بالدولار)	1.34	1.47	1.94	0.53
سييور (ريال سعودي)	1.48	1.82	2.26	-0.28
لييور ( درهم اماراتي)	1.34	1.65	2.35	0.24

مصدر البيانات: بلومبرج  
محدث كما في

27/Nov/2017 8:10 AM

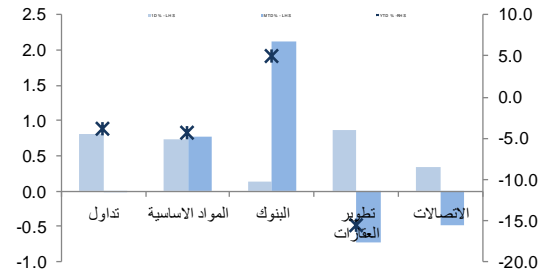


تداول - الاسهم الأكثر ارتفاعا/ انخفاضاً

الشركة	آخر سعر	التغير %	حجم التداول (بالملايين)	قيمة التداول (مليون ريال)
أمانة للتأمين	23.98	7.3	2.036	49.01
السعودية المتحدة للتأمين	32.27	6.3	1.386	44.38
الطيار	25.34	6.0	6.793	170.92
سابك	13.95	5.8	1.879	25.87
دار الأركان	8.70	5.2	37.282	317.99

الشركة	آخر سعر	التغير %	حجم التداول (بالملايين)	قيمة التداول (مليون ريال)
فنيحي	12.4	-1.4	0.531	6.65
طبية القابضة	34.7	-0.9	0.383	13.40
أسواق العثيم	121.0	-0.8	0.021	2.55
مكة للإشياء والتعمير	70.9	-0.6	1.131	83.49
اسمنت اليمامة	16.0	-0.4	0.148	2.37

تداول - أداء قطاعات الرسملة الكبيرة ( وزن كبير في المؤشر من 10%)

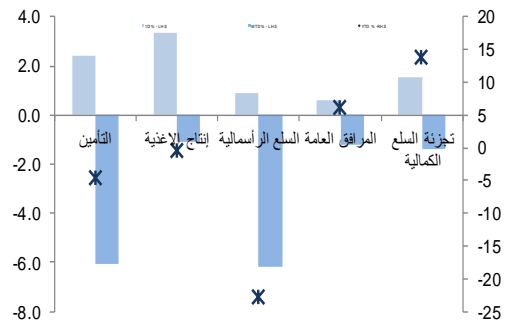


تداول - الاسهم الأكثر رفعا/خفضا للمؤشر

الشركة	آخر سعر	التغير %	حجم التداول (بالملايين)	قيمة التداول (مليون ريال)
صافولا	39.57	4.9	7.2	0.75
المراعي	53.99	3.0	6.0	0.98
مصرف الراجحي	64.22	0.6	5.0	2.37
دار الأركان	8.70	5.2	4.6	37.28
سابك	100.21	0.7	4.4	2.62

الشركة	آخر سعر	التغير %	حجم التداول (بالملايين)	قيمة التداول (مليون ريال)
البنك الأهلي التجاري	49.99	-0.4	-1.5	40.91
مكة للإشياء والتعمير	70.85	-0.6	-0.5	83.49
التصنيع	14.85	-0.4	-0.3	5.79
طبية القابضة	34.66	-0.9	-0.3	13.40
أسواق العثيم	120.98	-0.8	-0.3	2.55

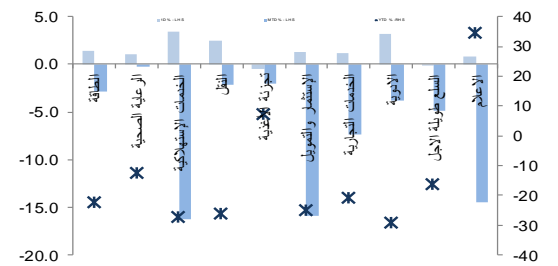
تداول - أداء قطاعات الرسملة المتوسطة ( وزن متوسط في المؤشر بين 5%-10%)



تداول - الاسهم الأعلى من حيث أحجام التداول

الشركة	آخر سعر	التغير %	حجم التداول (بالملايين)	قيمة التداول (مليون ريال)
دار الأركان	8.70	5.2	37.282	317.99
مصرف الإنماء	17.66	0.2	15.349	271.28
الطيار	25.34	6.0	6.793	170.92
كيان	8.99	1.6	3.165	28.36
سابك	100.21	0.7	2.619	262.01
زين السعودية	6.26	1.5	2.449	15.29
مصرف الراجحي	64.22	0.6	2.366	152.27
الليجن	19.39	3.9	2.235	43.27
عسير	11.39	1.0	2.087	23.82
أمانة للتأمين	23.98	7.3	2.036	49.01

تداول - أداء قطاعات الرسملة الصغيرة ( وزن صغير في المؤشر من 5%)



تداول - أسهم قريبة من أدنى مستوى ل 52 اسبوع

الشركة	آخر سعر	أدنى ل 52 اسبوع	التغير %	قيمة التداول (مليون ريال)
أسمنت حائل	8.05	7.95	1.3%	0.000
اسمنت المنطقة الشرقية	22.00	21.70	1.4%	0.751
اسمنت اليمامة	16.03	15.80	1.5%	2.374
جبل عمر	59.98	59.10	1.5%	31.156
أسمنت السعودية	37.98	37.20	2.1%	3.049

تداول - أسهم قريبة من أعلى مستوى ل 52 اسبوع

الشركة	آخر سعر	أعلى ل 52 اسبوع	التغير %	قيمة التداول (مليون ريال)
بنك الرياض	12.00	12.20	1.7%	5.345
السعودية المتحدة للتأمين	32.27	32.85	1.8%	44.375
التأمين العربية التعاونية	18.23	18.60	2.0%	9.491
ساب	27.78	28.55	2.8%	4.379
مبكر	19.66	20.30	3.3%	2.732

مصدر البيانات: الراجحي المالية، بلومبرج



أداء الاسواق الخليجية

الدولة	اخر اغلاق	التغير في المؤشر %			رسملة السوق بليون ريال	حجم التداول مليون سهم	قيمة التداول مليون دولار	السعر/الربح 12M	سعر/ق دفترية أسعار جارية	عائد توزيعات 12M (%)
		يوم واحد	شهر واحد	العام لتاريخه						
تداول	6,934	0.8	0.0	-3.8	436	123	16.4	1.6	3.5	
بورصة قطر	7,758	0.2	-5.0	-25.7	87	9	12.4	1.1	5.1	
سوق دبي	3,449	-0.3	-5.1	-2.3	81	114	-	1.3	4.1	
سوق ابو ظبي	4,282	-0.1	-4.4	-5.8	111	27	15.3	1.2	4.7	
سوق الكويت	6,257	0.3	-3.9	8.8	91	69	15.0	1.0	5.5	
سوق مسقط	5,111	0.5	2.0	-11.6	14	6	12.3	1.0	5.1	
سوق البحرين	1,277	0.0	0.0	4.6	20	3	7.1	0.8	6.1	

أداء الاسواق الناشئة

الدولة	اخر اغلاق	التغير في المؤشر %			رسملة السوق بليون ريال	حجم التداول مليون سهم	قيمة التداول مليون دولار	السعر/الربح 12M	سعر/ق دفترية أسعار جارية	عائد توزيعات 12M (%)
		يوم واحد	شهر واحد	العام لتاريخه						
البرازيل	74,157	-0.4	-0.2	23.1	705	259	18.6	2.4	2.4	
جمهورية التشيك	1,055	0.8	-1.0	14.4	56	1	13.3	5.3	5.3	
اليونان	723	0.4	-4.8	12.4	54	35	24.3	1.9	1.9	
هنغاريا	39,709	-0.6	0.2	24.1	31	4	11.3	2.2	2.2	
ماليزيا	1,713	-0.2	-2.0	4.4	253	169	16.2	3.3	3.3	
المكسيك	47,942	-0.4	-1.4	5.0	310	65	18.0	2.3	2.3	
جنوب افريقيا	60,324	0.0	2.3	19.1	917	186	20.7	2.8	2.8	
تايوان	10,759	-0.9	-0.3	16.3	1,075	2,864	15.9	3.7	3.7	
تايلاند	1,695	-0.1	-1.6	9.8	513	3,902	17.8	2.9	2.9	
تركيا	104,539	-0.5	-5.1	33.8	166	742	9.1	2.8	2.8	
تشيلي	5,041	0.1	-9.8	21.4	192	748	22.1	2.4	2.4	
الصين	4,050	-1.3	1.1	22.4	4,476	13,086	16.7	1.8	1.8	
كولومبيا	1,450	-0.1	1.8	7.2	98	10	15.6	2.4	2.4	
مصر	1,356	0.7	0.3	24.5	22	138	10.7	3.0	3.0	
الهند	10,368	-0.2	0.3	26.7	1,159	133	23.5	1.3	1.3	
اندونيسيا	6,056	-0.2	0.8	14.3	499	5,701	22.2	2.0	2.0	
الكويت	6,257	0.3	-3.9	8.8	91	69	15.0	5.5	5.5	
باكستان	40,001	-0.6	1.0	-16.3	68	62	8.0	6.0	6.0	
البيرو	1,682	0.6	2.4	34.7	55	0	23.7	3.1	3.1	
الفلبين	8,269	-1.2	-1.2	20.9	200	127	22.3	1.5	1.5	
قطر	7,758	0.2	-5.0	-25.7	87	9	12.4	5.1	5.1	
روسيا	1,166	0.6	4.7	1.2	547	20,094	8.4	4.7	4.7	
الإمارات	4,282	-0.1	-4.4	-5.8	111	27	15.3	4.7	4.7	
مؤشر فوتسي	555	-0.5	2.0	26.2	9,522	29,004	16.1	2.6	2.6	

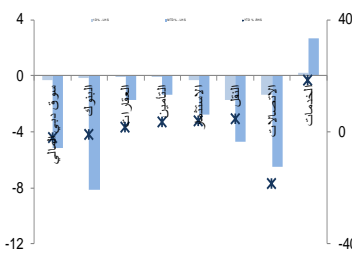
دبي - الاسهم الأكثر ارتفاعا/انخفاضا

الشركة	اخر سعر	التغير %	حجم التداول (بالملايين)
إعمار مولز	2.20	2.3	0.73
دار التكافل	0.87	0.7	0.57
الإمارات دبي الوطني	8.11	0.6	0.02
الوطنية للتبريد المركزي	1.94	0.5	0.08
NA	NA	NA	NA

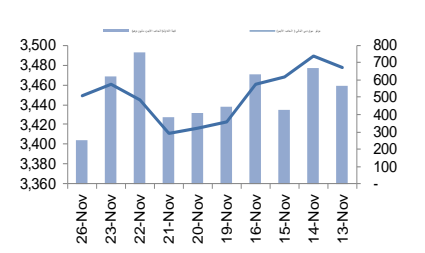
  

الشركة	اخر سعر	التغير %	حجم التداول (بالملايين)
أرامكس ش م ع	4.70	-3.3	0.04
سوق دبي المالي	1.12	-1.8	1.75
اراتك القابضة	2.45	-1.6	1.77
الإمارات للاتصالات المتكاملة	0.45	-1.4	0.27
دي اكس بي انترتينمنت	0.64	-1.2	6.37

دبي - أداء القطاعات



دبي - اتجاه النشاط (العشرة أيام الأخيرة)



مصدر البيانات: الراجحي المالية، بلومبرج




أبو ظبي- الاسهم الأكثر ارتفاعا/ انخفاضاً

الشركة	آخر سعر	التغير %	حجم التداول (بالملايين)
اسمنت الخليج	0.97	4.3	0.136
بنك الاتحاد الوطني	3.95	3.4	0.554
مؤتاق للتأمين التكافلي	0.79	2.6	0.723
رأس الخيمة العقارية	0.70	1.5	0.714
سراميك رأس الخيمة	2.51	0.4	0.005

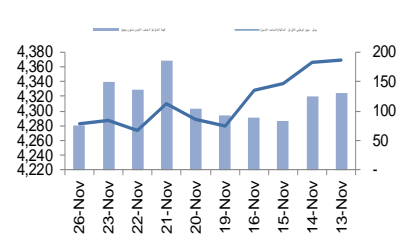
  

الشركة	آخر سعر	التغير %	حجم التداول (بالملايين)
البنك التجاري الدولي	0.80	-9.1	0.000
بنك رأس الخيمة الوطني	4.75	-3.1	0.078
اسمنت رأس الخيمة	0.65	-3.0	0.126
بنك الشارقة	1.20	-2.4	0.202
دانة غاز	0.71	-1.4	14.595

أبو ظبي – أداء القطاعات



أبو ظبي – اتجاه النشاط ( العشرة أيام الأخيرة )



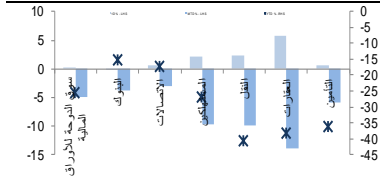
قطر الاسهم الأكثر ارتفاعا/ انخفاضاً

الشركة	آخر سعر	التغير %	حجم التداول (بالملايين)
الرياحة	55.00	10.0	0.075
المستثمرون القطريون	27.50	10.0	0.295
بنك قطر الاول	5.45	7.3	2.327
مزايا	7.13	5.9	0.305
فودافون قطر	6.73	4.8	2.265

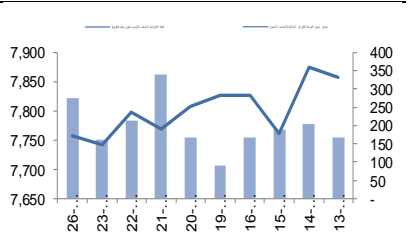
  

الشركة	آخر سعر	التغير %	حجم التداول (بالملايين)
صناعات قطر	92.20	-2.5	0.318
بنك قطر الوطني	116.00	-1.0	0.625
البنك التجاري القطري	26.00	-0.9	0.067
نقلات	13.51	-0.5	0.660
NA	NA	NA	NA

قطر – أداء القطاعات



قطر – اتجاه النشاط ( العشرة أيام الأخيرة )



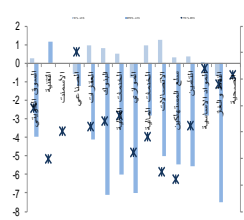
الكويت - الاسهم الأكثر ارتفاعا / انخفاضاً

الشركة	آخر سعر	التغير %	حجم التداول (بالملايين)
الكويتية العقارية القابضة	30	20.0	0.020
الوطنية الدولية	69.7	9.8	3.600
الدولية للمنتجات	30	8.7	1.380
NA	37.9	8.3	0.763
أجيال العقارية الترفيهية	170	6.3	0.000

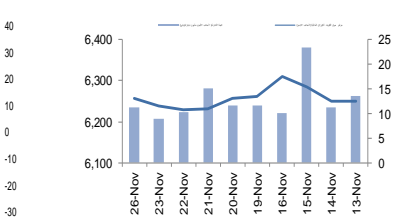
  

الشركة	آخر سعر	التغير %	حجم التداول (بالملايين)
أموال للاستثمارات العالمية	34.6	-7.7	0.140
بيت الطاقة القابضة	26.2	-6.4	0.002
اسمنت الخليج	77	-4.5	0.045
بيان للاستثمار	39.1	-4.4	0.291
الصفاء للطاقة القابضة	33	-4.4	0.015

الكويت – أداء القطاعات



الكويت- اتجاه النشاط ( العشرة أيام الأخيرة )



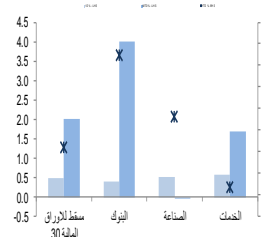
عمان - الاسهم الأكثر ارتفاعا / انخفاضاً

الشركة	آخر سعر	التغير %	حجم التداول (بالملايين)
الجزيرة للمنتجات الحديدية	0.264	3.5	0.103
الاسماك العمادية	0.137	3.0	2.289
الحنفاء للطاقة	0.138	2.2	0.060
البنك الأهلي	0.170	1.8	0.041
البنك الوطني العماني	0.203	1.5	0.281

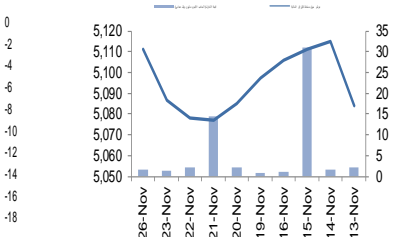
  

الشركة	آخر سعر	التغير %	حجم التداول (بالملايين)
عمان والأمارات	0.079	-3.7	0.280
الخليجية لخدمات الاستثمار	0.078	-2.5	0.058
الأنوار القابضة	0.148	-0.7	0.625
بنك مسقط	0.398	-0.5	0.567
NA	NA	NA	NA

عمان – أداء القطاعات



عمان- اتجاه النشاط ( العشرة أيام الأخيرة )



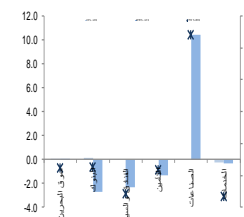
البحرين - الاسهم الأكثر ارتفاعا / انخفاضاً

الشركة	آخر سعر	التغير %	حجم التداول (بالملايين)
بنك البحرين الإسلامي	0.143	2.1	0.020
المصرف الخليجي التجاري	0.102	2.0	0.069
عقارات السيف	0.212	1.0	0.301
NA	NA	NA	NA
NA	NA	NA	NA

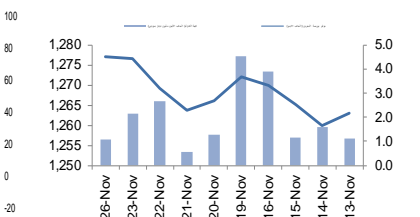
  

الشركة	آخر سعر	التغير %	حجم التداول (بالملايين)
NA	0.200	-1.0	0.131
NA	NA	NA	NA
NA	NA	NA	NA
NA	NA	NA	NA
NA	NA	NA	NA
NA	NA	NA	NA

البحرين – أداء القطاعات



البحرين- اتجاه النشاط ( العشرة أيام الأخيرة )



مصدر البيانات: الراجحي المالية، بلومبرج

فضلاً أنظر الصفحة قبل الأخيرة للاطلاع على بعض الإفصاحات الإضافية الهامة. شركة الراجحي المالية (الراجحي)، هي وسيط متعامل أجنبى غير مسجل في الولايات المتحدة الأمريكية. وإدارة البحوث في الراجحي المالية تضم محللي بحوث أو محللين باحثين، غير مسجلين في الولايات المتحدة الأمريكية. ويتم توزيع بحوث الراجحي في الولايات المتحدة الأمريكية بموجب القاعدة رقم 15-6 من قانون تبادل الأوراق المالية لعام 1934 الصادر، فقط بواسطة مؤسسة روزنبلاط سيكوريتيز Rosenblatt Securities، وهي مؤسسة مسجلة في هيئة تبادل الأوراق المالية الأمريكية كما أنها متعامل وسيط عضو في هيئة تنظيم القطاع المالي الأمريكية FINRA.



## افصاحات مهمة للأشخاص الأمريكيين

تم اعداد هذا التقرير البحثي من قبل شركة الراجحي المالية (الراجحي)، وهي شركة مرخصة لممارسة نشاطات الأوراق المالية في المملكة العربية السعودية. وشركة الراجحي ليست وسيطاً مالياً مسجلاً في الولايات المتحدة الأمريكية، وبناء عليه، فإنها لا تخضع لقواعد الولايات المتحدة الأمريكية المتعلقة بإعداد التقارير البحثية واستقلالية محلي البحث. ويتم تقديم هذا التقرير البحثي، لتوزيعه "للمستثمرين المؤسسيين في الولايات المتحدة الأمريكية"، اعتماداً على الاستثناء من التسجيل الذي توفره القاعدة 6-15 من قانون تبادل الأوراق المالية الأمريكي لعام 1934 وتعديلاته ("قانون تبادل الأوراق المالية").

ويجب على أي جهة أمريكية متلقية لهذا التقرير البحثي وترغب في تنفيذ أي عملية لشراء أو بيع أوراق مالية أو أدوات مالية مرتبطة بها بناء على المعلومات المقدمة في هذا التقرير البحثي، يجب عليها أن تفعل ذلك، فقط من خلال مؤسسة روزنبلات سكيوريتيز انكوربوريشن Rosenblatt Securities Inc، وعنوانها، 40Wall Street 59th Floor, New York, NY 10005، وهي وسيط متعامل مسجل في الولايات المتحدة الأمريكية. ولا يسمح، تحت أي ظرف من الظروف، لأي متلقٍ لها التقرير البحثي، تنفيذ أي عملية لشراء أو بيع أوراق مالية أو أدوات مالية مرتبطة بها، من خلال الراجحي. وتقبل مؤسسة روزنبلات سكيوريتيز انكوربوريشن، تحمل المسؤولية المتعلقة بمحتوى هذا التقرير البحثي، وفقاً للشروط المضحة أناه، في حالة تسليم هذا التقرير لشخص أمريكي لا يكون مستثمراً مؤسسياً أمريكياً رئيسياً.

إن المحلل الذي يظهر اسمه في هذا التقرير البحثي، غير مسجل أو مؤهل كمحلل باحث لدى هيئة تنظيم الأوراق المالية والبورصات الأمريكية FINRA وربما لا يكون شخصاً مرتبطاً بمؤسسة روزنبلات سكيوريتيز انكوربوريشن، وبناء عليه، فإنه ربما لا يخضع للقيود المعمول بها بموجب قواعد هيئة تنظيم الأوراق المالية والبورصات الأمريكية FINRA المتعلقة بإقامة اتصالات مع شركة تابعة أو الظهور في وسائل الاعلام والتداول في أوراق مالية تكون في حساب محلل باحث.

## الملكية وتضارب المصالح الجوهري

لا تملك مؤسسة روزنبلات سكيوريتيز انكوربوريشن، أو شركاتها التابعة، "ملكية منفعة"، كما هو محدد وفقاً للقسم 13(d) من قانون تبادل الأوراق المالية، 1% أو أكثر من أوراق الملكية (الأسهم) equity securities المتكورة في التقرير. ويمكن أن يكون لدى مؤسسة روزنبلات سكيوريتيز انكوربوريشن أو شركاتها التابعة والأو موظفيها أو مديريها أو العاملين لديها، مصالح أو مراكز استثمارية مغطاة long positions أو مراكز استثمارية مكشوفة short positions، كما يمكن أن يقوموا في أي وقت من الأوقات بعمليات شراء أو بيع بصفة أصيل أو وكيل للأوراق المالية المشار إليها في هذه الوثيقة. إن مؤسسة روزنبلات سكيوريتيز انكوربوريشن ليست لديها أي دراية بأي تضارب مصالح جوهري حتى تاريخ هذا المنشور أو النشرة.

## نشاطات التعويض والمصرفية الاستثمارية

لم تقم مؤسسة روزنبلات سكيوريتيز انكوربوريشن، أو أي شركة تابعة لها، بإبداء أو المشاركة في إدارة طرح عام للاكتتاب في أوراق مالية للشركة التابعة خلال الاثني عشر (12) شهراً الماضية، كما أنها لم تتلقى تعويضاً نظير قيامها بنشاطات مصرفية استثمارية من الشركة التابعة خلال الاثني عشر (12) شهراً الماضية، ولا يتوقع أن تستلم هي أو أي شركة تابعة لها، أو تعزز البحث عن تعويض مقابل خدمات مصرفية استثمارية من الشركة خلال الأشهر الثلاثة التالية.

## افصاحات اضافية

إن هذا التقرير البحثي متاح للتوزيع، فقط تحت الظروف التي يمكن أن يسمح بها القانون المعمول به. ولا يتعلق هذا التقرير البحثي بالأهداف الاستثمارية المحددة أو المؤسسات المالية أو الاحتياجات الخاصة بأي متلقٍ محدد، حتى لو تم إرساله إلى متلقٍ وحيد لهذا التقرير. إن هذا التقرير البحثي ليس مضموناً أن يكون بياناً كاملاً أو ملخصاً لأي أوراق مالية أو أسواق أو تقارير أو تطورات، حسب ما هو مشار إليه في هذا التقرير البحثي. وسوف لن يكون هناك أي التزام أو مسؤولية على أي من الراجحي أو أي من مرانها أو موظفيها أو العاملين لديها، أو وكلائها، أيًا كان مشوه، عن أي خطأ أو عدم دقة أو عدم اكتمال يتعلّق بحقيقة أو رأي متضمن في هذا التقرير البحثي، أو عدم اهتمام في اعداد أو نشر هذا التقرير البحثي، أو أي خسائر أو أضرار ربما تنشأ من استخدام هذا التقرير البحثي.

وربما تعتمد الراجحي، على حواجز معلومات information barriers، مثل "الجدران الصينية Chinese Walls" للسيطرة على تدفق المعلومات في ما بين مجالات أو وحدات أو أقسام أو مجموعات أو الشركات التابعة للراجحي.

إن الاستثمار في أي أوراق مالية غير أمريكية أو في أدوات مالية مرتبطة بها (يشمل ذلك ايصالات ايداع الأوراق المالية ADRs) التي تم نقاشها في هذا التقرير البحثي، ربما يظهر مخاطر معينة. ذلك لأن الأوراق المالية الخاصة بجهات اصدار غير أمريكية، ربما لا تكون مسجلة لدى، أو ربما تكون خاضعة لأنظمة، هيئة الأوراق المالية والبورصات الأمريكية. ويمكن أن تكون المعلومات المتعلقة بمل هذه الأوراق المالية غير الأمريكية أو الأدوات المالية ذات الصلة، محدودة. وربما لا تكون الشركات الأجنبية، خاضعة لمعايير المراجعة ورفع التقارير والمتطلبات التنظيمية التي يمكن مقارنتها بتلك المعمول بها داخل الولايات المتحدة الأمريكية.

إن قيمة أي استثمار أو دخل متحقق من أي أدوات مالية مرتبطة بها، تم نقاشها في هذا التقرير البحثي، وبعملة غير الدولار الأمريكي، تكون خاضعة لتقلبات أسعار صرف العملات التي ربما يكون لها تأثيرات إيجابية أو سلبية على قيمة أو الربح المتوقع من تلك الأوراق المالية أو الأدوات المالية المرتبطة بها.

إن الأداء الماضي، ليس بالضرورة أن يكون دليلاً ومرشداً للأداء المستقبلي، كما أن شركة الراجحي المالية لا تقدم تعهداً أو ضماناً، صريحاً أو ضمنياً، في ما يتعلق بالأداء المستقبلي. وقد يشهد الربح من الاستثمارات تنديباً. كذلك، فإن سعر أو قيمة الاستثمارات التي يرتبط بها هذا التقرير البحثي، سواء بشكل مباشر أو غير مباشر، ربما يهبط أو يرتفع بشكل مغاير لمصالح المستثمرين. وقد تصبح أي توصية أو رأي متضمن في هذا التقرير البحثي، قديمة نتيجة للتغيرات التي تحدث في البيئة التي تعمل فيها الجهة المصدرة للأوراق المالية التي تخضع للتحليل، بالإضافة إلى التغيرات التي تطرأ على التقديرات والتنبؤات والاقتراضات ومنهجية التقييم المستخدمة في هذا التقرير.

ولا يسمح بنسخ أو إرسال أو استخراج نسخ طبق الأصل، لأي جزء من محتويات هذا التقرير البحثي، بأي شكل أو بأي طريقة، بدون الموافقة الخطية المسبقة من شركة الراجحي، كما أن الراجحي لا تقبل أي مسؤولية أيًا كان نوعها، عن الأفعال التي تصدر عن الغير، في ما يتعلق بهذا الموضوع. لقد تم اعداد وثيقة البحث هذه، بواسطة شركة الراجحي المالية ("الراجحي المالية") ومقرها الرياض بالمملكة العربية السعودية. وقد تم اعدادها ليتم استخدامها استخداماً عاماً بواسطة عملاء الراجحي المالية ولا يجوز اعادة توزيعها أو اعادة إرسالها أو الاضاح عنها، كلياً أو طرئياً، أو بأي شكل أو طريقة، بدون الموافقة المكتوبة الصريحة من شركة الراجحي المالية. إن استلامكم واستعراضكم لهذه الوثيقة البحثية، يمثل موافقتكم على عدم اعادة توزيع أو إرسال أو الاضاح للآخرين عن المحتويات أو الآراء أو الملخصات أو المعلومات التي تشتمل عليها هذه الوثيقة، قبل أن يتم الاضاح بشكل عام، عن هذه المعلومات من قبل شركة الراجحي المالية. لقد تم الحصول على المعلومات التي تشتمل عليها هذه الوثيقة، من مصادر عامة متنوعة يعتقد بأنها موثوقة، ولكننا لا نضمن دقتها. إن شركة الراجحي المالية لا تقدم أي تعهدات أو ضمانات (صريحة أو ضمنية)، في ما يتعلق بالبيانات والمعلومات المقدمة، كما أن شركة الراجحي المالية، لا تتعهد بأن محتويات هذه الوثيقة من المعلومات مكتملة، أو خالية من أي أخطاء، أو أنها غير مضللة، أو أنها مناسبة لأي غرض محدد. وتوفر وثيقة البحث هذه معلومات عامة فقط. ولا تشكل المعلومات أو أي رأي مبرر عنه، عرضاً أو دعوة لعمل أو تقديم عرض، لشراء أو بيع أي أوراق مالية أو منتجات استثمارية أخرى ترتبط بتلك الأوراق المالية أو الاستثمارات. ولا يقصد منها تقديم نصيحة بشأن الاستثمار الشخصي كما أنها لا تأخذ في الاعتبار الأهداف الاستثمارية المحددة والوضع المالي والاحتياجات الخاصة بأي شخص معين ربما يحصل على هذه الوثيقة.

وينبغي على المستثمرين البحث عن الاستشارة المالية أو القانونية أو الخاصة بالضرائب، في ما يتعلق بملامعة الاستثمار في أي أوراق مالية أو الاستثمارات الأخرى أو الاستراتيجيات الاستثمارية التي تم نقاشها أو التوصية بها في هذه الوثيقة البحثية، كما يجب عليهم أن يفهموا أن البيانات أو الافادات المتعلقة بالفرص المستقبلية ربما لا تتحقق. وينبغي على المستثمرين أن ينتبهوا إلى أن الربح المتوقع من تلك الأوراق المالية أو الاستثمارات الأخرى، إذا وجد، قد يتذبذب وأن سعر أو قيمة تلك الأوراق المالية والاستثمارات ربما يرتفع أو يهبط. ويمكن أن يكون للتقلبات التي تحدث في أسعار صرف العملات تأثيرات عكسية على قيمة أو سعر أو الربح المتوقع من، استثمارات محددة. ووفقاً لذلك، ربما يحصل المستثمر على مبالغ أقل من أصل المبالغ التي استثمرها. وربما يكون للراجحي المالية أو لموظفيها أو لواحدة أو أكثر من شركاتها التابعة (يشمل ذلك محلي البحث)، مصلحة مالية في الأوراق المالية للمصدر (المصدرين) أو في استثمارات ذات صلة، بما في ذلك المراكز المغطاة أو المراكز المكشوفة في الأوراق المالية أو الضمانات أو حقوق الخيارات المستقبلية أو عقود الخيار أو المشتقات المالية أو الأدوات المالية الاستثمارية الأخرى. وربما تقوم شركة الراجحي المالية أو الشركات التابعة لها، من وقت لآخر، بأعمال مصرفية استثمارية أو خدمات أخرى، لجذب أعمال مصرفية استثمارية أو أعمال أخرى من، أي شركة جرى ذكرها في هذه الوثيقة البحثية. وسوف لن تكون الراجحي المالية، وكذلك شركاتها التابعة وموظفيها، خاضعة لأي خسارة أو أضرار، مباشرة أو غير مباشرة أو تبعية، قد تنشأ، بصورة مباشرة أو غير مباشرة، عن أي استخدام للمعلومات التي تتضمنها هذه الوثيقة البحثية.

إن وثيقة البحث هذه، وأي توصيات تشتمل عليها، تخضع للتغيير بدون اخطار مسبق. ولا تتحمل شركة الراجحي المالية أية مسؤولية عن تحديث المعلومات الواردة في وثيقة البحث هذه. كما لا يسمح أيضاً بتغيير أو اصدار نسخة طبق الأصل أو إرسال أو توزيع، كل أو أي جزء من وثيقة البحث هذه، بأي شكل أو بأي وسيلة. وهذه الوثيقة البحثية، غير موجهة إلى، أو يعتمد توزيعها إلى أو استخدامها بواسطة، أي شخص أو كيان يكون مواطناً أو يقيم في أي مركز أو ولاية أو دولة أو أي اختصاص تشريعي اخر، يكون فيها هذا التوزيع أو النشر أو توفير الوثيقة أو استخدامها، مخالفاً للقانون، أو ربما يجعل الراجحي المالية أو أي واحدة من شركاتها التابعة، عرضة لأي متطلبات تسجيل أو ترخيص في اطار ذلك الاختصاص التشريعي.



## إخلاء المسؤولية

أعدت وثيقة البحث هذه من قبل شركة الراجحي المالية "الراجحي المالية"، الرياض، المملكة العربية السعودية لاستخدام العام من عملاء شركة الراجحي المالية ولا يجوز إعادة توزيعها أو إعادة إرسالها أو الإفصاح عنها، كليا أو جزئيا، أو بأي شكل أو طريقة، دون موافقة كتابية صريحة من شركة الراجحي المالية. إن استلام هذه الوثيقة والإطلاع عليها يعتبر بمثابة موافقة من جانبكم على عدم إعادة توزيع أو إعادة إرسال أو الإفصاح للآخرين عما تتضمنه من محتويات وأراء، واستنتاجات أو معلومات قبل نشر تلك المعلومات للعموم من جانب شركة الراجحي المالية. وقد تم الحصول على المعلومات الواردة في هذه الوثيقة من مصادر عامة مختلفة يعتقد أنها معلومات موثوقة لكننا لا نضمن دقتها. وشركة الراجحي المالية لا تقدم أية إقرارات أو ضمانات (صريحة أو ضمنية) بشأن البيانات والمعلومات المقدمة كما أنها لا تقر بأن المعلومات التي تتضمنها هذه الوثيقة هي معلومات كاملة أو خالية من أي خطأ أو غير مضللة أو أنها تصلح لأي غرض محدد. فوثيقة البحث هذه إنما تقدم معلومات عامة فقط. كما أنه لا المعلومات ولا أي رأي وارد في هذه الوثيقة يشكل عرضا أو دعوة لتقديم عرض لشراء أو بيع أي أوراق مالية أو غيرها من المنتجات الاستثمارية ذات الصلة بتلك الأوراق المالية أو الاستثمارات. وليس الغرض من هذه الوثيقة تقديم مشورة شخصية في مجال الاستثمار كما أنها لا تأخذ في الاعتبار الأهداف الاستثمارية أو الوضع المالي أو الاحتياجات المحددة لأي شخص معين قد يستلم هذه الوثيقة.

ينبغي للمستثمرين السعي للحصول على المشورة المالية أو القانونية أو الضريبية بشأن مدى ملاءمة الاستثمار في أي أوراق مالية، أو استثمار آخر أو أية استراتيجيات استثمار جرت مناقشتها أو التوصية بها في هذه الوثيقة، وينبغي للمستثمرين تفهم أن البيانات المتعلقة بالتوقعات المستقبلية الواردة في هذه الوثيقة قد لا تتحقق. كذلك ينبغي للمستثمرين ملاحظة أن الدخل من أوراق مالية من هذا النوع أو غيرها من الاستثمارات، إن وجد، قد يتعرض للتقلبات وبأن سعر أو قيمة تلك الأوراق المالية والاستثمارات يكون عرضة للارتفاع أو الانخفاض. كما أن التقلبات في أسعار الصرف قد يكون لها آثار سلبية على قيمة أو ثمن، أو الدخل المتأتي من استثمارات معينة. وبناء عليه، يمكن للمستثمرين أن يحصلوا على عائد يكون أقل من مبلغ رأسمالهم المستثمر أساسا. ويجوز أن يكون لشركة الراجحي المالية أو المسؤولين فيها أو واحد أو أكثر من الشركات الفرعية التابعة لها (بما في ذلك محلي البحث) مصلحة مالية في الأوراق المالية للجهة أو الجهات المصدرة لتلك الأوراق المالية أو الاستثمارات ذات العلاقة، بما في ذلك المراكز طويلة أو قصيرة الأجل في الأوراق المالية، وخيارات شراء الأسهم أو العقود الأجلة أو الخيارات الأخرى أو المشتقات، أو غيرها من الأدوات المالية. كما يجوز لشركة الراجحي المالية أو الشركات التابعة لها أن تقوم من وقت لآخر بإداء الخدمات المصرفية الاستثمارية أو غيرها من الخدمات أو السعي لتأمين الخدمات المصرفية الاستثمارية أو غيرها من الأعمال من أي شركة من الشركات المذكورة في هذه الوثيقة من وثائق البحث. وشركة الراجحي المالية، بما في ذلك الشركات التابعة لها وموظفيها، لا تكون مسؤولة عن أي أضرار مباشرة أو غير مباشرة أو أي خسارة أو أضرار أخرى قد تنشأ، بصورة مباشرة أو غير مباشرة، من أي استخدام للمعلومات الواردة في هذه الوثيقة من وثائق البحث. وتخضع هذه الوثيقة من وثائق البحث وأية توصيات واردة فيها للتغيير دون إشعار مسبق. وشركة الراجحي المالية لا تتحمل أي مسؤولية عن تحديث المعلومات الواردة في هذه الوثيقة من وثائق البحث. ولا يجوز تغيير أو استنساخ أو إرسال أو توزيع هذه الوثيقة من وثائق البحث كليا أو جزئيا بأي شكل أو بأي وسيلة. كما يراعى أن هذه الوثيقة من وثائق البحث ليست موجهة إلى أو معدة للتوزيع أو استخدامها من قبل أي شخص أو كيان سواء كان مواطنا أو مقيما في أي مكان أو دولة أو بلد أو أية ولاية قضائية أخرى، حيثما يكون مثل هذا التوزيع أو النشر أو توافر أو استخدام هذه الوثيقة مخالفا للقانون أو يتطلب من شركة الراجحي المالية أو أي من فروعها القيام بأي تسجيل أو استيفاء أي شرط من شروط الترخيص ضمن ذلك البلد أو تلك الولاية القضائية.

## للاتصال

شركة الراجحي المالية

إدارة البحوث

المكتب الرئيسي، طريق الملك فهد

صندوق البريد 5561، الرياض 11432

المملكة العربية السعودية

البريد الإلكتروني:

research@alrajhi-capital.com

تم ترخيص شركة الراجحي المالية من قبل هيئة السوق المالية السعودية، بموجب ترخيص رقم 37 / 07068

الراجحي المالية  
Al Rajhi Capital

