



إدارة البحوث
research@alrajhi-capital.com
هاتف: +966 11 211 9449

مؤشر تداول
قيمة التداول (مليون الريالات)
8,360.2
2,971.7
-2.00%
-45.21%

نظرة على الأسواق العالمية

• في الولايات المتحدة ، ستكون البيانات الاقتصادية طفيفة هذا الاسبوع. وسيكون اهتمام المستثمرين على إعلان بيانات الناتج المحلي الإجمالي (أولية) للربع الاول لعام ٢٠١٩ يوم الخميس، التي ستكون مفيدة في قياس قوة الاقتصاد. وستصدر ارقام مؤشر اسعار المنازل الامريكية يوم الثلاثاء، بينما ستصدر ارقام مؤشر مديري المشتريات في شيكاغو الى جانب عدد منصات حفر الخام الامريكي يوم الجمعة.

• في أوروبا، سوف تصدر بيانات مسح ثقة المستهلك في ألمانيا واحصائيات مناخ الاعمال في منطقة اليورو يوم الثلاثاء، بينما ستصدر معدل البطالة في ألمانيا يوم الخميس. بالإضافة الى ذلك، في ألمانيا ستصدر ارقام مبيعات التجزئة واحصائيات تضخم المستهلك الى جانب ارقام ائتمان المستهلك في المملكة المتحدة يوم الجمعة. في الاثناء نفسه، سيراقب المستثمرين عن كُتب التطورات السياسية في المملكة المتحدة.

• انخفضت معظم اسواق الاسهم لدول مجلس التعاون الخليجي يوم الأحد. حيث انخفض سوق دبي بنسبة ٠,٣٪ ، متأثراً بأسهم العقارات، بينما انخفض سوق قطر بنسبة ٠,٣٪ ، متأثراً بقطاعي البنوك والطاقة. علاوة على ذلك، انخفض هامشيا سوق ابوظبي وعمان بنسبة ٠,١٪ لكل منهما. في حين، ارتفع سوق الكويت وسوق البحرين بنسبة ٠,٣٪ و ٠,١٪ على التوالي.

• تتداول اسواق الاسهم الاسيوية على تباين هذا الصباح. حيث يتداول مؤشر نيكاي ٢٢٥ ومؤشر شنغهاي المركب على ارتفاع بنسبة ٠,٣٪ لكل منهما. في حين ، انخفض مؤشر هانغ سنغ ومؤشر كوسبي بنسبة ٠,٦٪ و ٠,٢٪ على التوالي.

نظرة على السوق السعودي

• فقد المؤشر العام لسوق الأسهم السعودية "تداول" ١٧٠,٩٧ نقطة أو انخفض بنسبة ٢,٠٪ وأغلق عند مستوى ٨,٣٦٠,١٩ نقطة. وأغلقت مؤشرات عشرين قطاع من اصل واحد وعشرين قطاع على انخفاض. وكانت نسبة الارتفاع الى نسبة الانخفاض ١٦١١/٢١. وكانت قيمة التداول ٣,٠ مليار ريال.

• جازكو توقع اتفاقية توريد اسطوانات غاز بقيمة ١٣٠ مليون ريال؛ وقعت شركة الغاز والتصنيع الأهلية اتفاقية مع المصنع السعودي لاسطوانات الغاز بقيمة اجمالية ١٣٠,٠٦ مليون ريال شاملة ضريبة القيمة المضافة. (تداول)

• المتقدمة تعلن عن زيادة رأس المال عن طريق اصدار اسهم : أوصى مجلس إدارة الشركة المتقدمة للبترول وكيمواويات بزيادة رأس مال الشركة بنسبة ١٠٪ من ١,٩٧ مليار ريال الى ٢,١٦ مليار ريال من خلال اصدار أسهم منحة. (تداول)

• أسمنت حائل تعلن عن توقف مجدول لخط الإنتاج يوم ٢٦ مايو: أعلنت شركة أسمنت حائل عن إغلاق خط الإنتاج للصيانة المجدولة للفرن وطاحونة المواد الخام، اعتباراً من يوم ٢٦ مايو. (تداول)

• دار الأركان تعلن سداد صكوك بقيمة ١,٥ مليار ريال: أعلنت شركة دار الأركان للتطوير العقاري عن سداد كامل قيمة الصكوك الإسلامية (Series 3 MTN 2019) بقيمة ١,٥ مليار ريال (٤٠٠ مليون دولار) والمستحقة السداد في ٢٨ مايو ٢٠١٩. (أرقام)

التاريخ	المؤشر الاقتصادي	الفعلي	إجماع	سابق
٢٧ مايو	خطاب محافظ بنك اليابان	-	-	-
٢٨ مايو	مسح ثقة المستهلك في ألمانيا	10.4	10.4	10.4
٢٨ مايو	مناخ الاعمال في منطقة اليورو	0.49	0.42	0.42
٢٨ مايو	مؤشر أسعار المنازل في الولايات المتحدة (على اساس سنوي)	3.2%	3.2%	3.0%
٢٩ مايو	معدل البطالة في ألمانيا	4.9%	4.9%	4.9%
٣٠ مايو	الناتج المحلي الإجمالي (أولية) في الولايات المتحدة	3.1%	3.2%	3.2%
٣٠ مايو	معدل البطالة في اليابان	2.4%	2.5%	2.5%
٣١ مايو	مؤشر مديري المشتريات التصنيعية في الصين	49.9	50.1	50.1
٣١ مايو	مبيعات التجزئة في ألمانيا (على اساس شهري)	-0.1%	-0.2%	-0.2%
٣١ مايو	التضخم الاستهلاكي (أولية) في ألمانيا (على اساس سنوي)	1.5%	2.1%	2.1%

المؤشرات الإقليمية الرئيسية

إغلاق	يوم واحد%	الاسبوع حتى تاريخه %	العام حتى تاريخه %
تداول	-2.0	-2.0	6.8
تداول (MT30)	-1.5	0.0	11.4
سوق قطر	-0.3	-0.3	-5.8
بورصة الكويت	0.3	0.3	14.7
سوق أبوظبي	-0.1	-0.1	-2.9
سوق دبي المالي	-0.3	-0.3	2.1
سوق مسقط	-0.1	-0.1	-10.5
سوق البحرين	0.1	0.1	5.5
ام اس سي أي الخليجي	-1.4	-1.4	4.1

السلع والعملات الرئيسية

إغلاق	يوم واحد%	الاسبوع حتى تاريخه %	العام حتى تاريخه %
الذهب	0.2	0.2	0.3
الفضة	0.3	0.3	-5.7
برنت	0.1	0.1	25.5
سلة أوبك	-3.5	-5.5	33.0
اليورو	0.1	0.1	-2.2
مؤشر الدولار الأمريكي	0.0	0.0	1.5
الين الياباني	-0.2	-0.2	0.2

المؤشرات العالمية الرئيسية

إغلاق	يوم واحد%	الاسبوع حتى تاريخه %	العام حتى تاريخه %
داو جونز الصناعي	0.4	0.0	9.7
اس اند بي 500	0.1	0.0	12.7
نيكاي 225	0.3	0.3	5.8
هانغ سنغ	-0.8	-0.8	5.0
فوتسي 100	0.6	0.0	8.2
كوك 40	0.7	0.0	12.4
ام اس سي اي العالمي	0.4	0.0	11.2
ام اس سي اي-ايه ام	0.2	0.0	2.2

أسعار الفائدة

شهر واحد	شهور 3	شهر 12	التغير 3 ش
2.43	2.52	2.62	0.21
2.73	2.85	3.11	0.42
2.59	2.78	3.06	0.30

27/May/2019 9:02 AM

محدث كما في



ملخص الشركات الواقعة تحت تغطيتنا

(ريال سعودي)	القيمة السوقية (مليون ريال)	سعر الاغلاق	السعر المستهدف	التغير (%)	متوسط التداول اليوم (مليون ريال)	السعر/للبيع (مرة)			قيمة المنشأة/ EBITDA (مرة)			
						2019E	2018A/E	2017A	2019E	2018A/E	2017A	
المواد الأساسية												
سنايك	321,000	107.00	132.0	23.36	353.6	16.7x	14.9x	16.7x	7.5x	7.1x	7.9x	
سبيكيم	15,459	21.08	24.0	13.85	17.2	11.4x	13.3x	14.6x	11.4x	12.2x	8.1x	
سافكو	32,083	77.00	82.0	6.49	28.0	19.7x	18.3x	30.9x	16.8x	17.1x	20.6x	
التصنيع	10,582	15.82	UR	NA	80.8	11.8x	8.8x	15.3x	8.6x	7.3x	11.1x	
ينساب	34,481	61.30	70.0	14.19	43.6	12.8x	14.3x	13.9x	7.5x	8.1x	8.9x	
المتقدمة	10,745	54.60	57.0	4.40	18.3	14.4x	15.2x	14.3x	10.9x	11.1x	11.4x	
اسمنت العربية	2,404	24.04	27.0	12.31	5.5	18.9x	NM	13.1x	8.9x	22.6x	8.8x	
اسمنت اليمامة	3,139	15.50	17.0	9.68	9.8	16.8x	NM	33.9x	10.8x	25.8x	13.3x	
اسمنت اسعودية	10,312	67.40	55.0	(18.40)	10.2	19.5x	25.7x	16.0x	14.1x	17.6x	11.3x	
اسمنت القصيم	3,668	40.75	41.0	0.61	4.0	19.9x	30.4x	16.1x	11.9x	16.1x	10.5x	
اسمنت ينبع	4,347	27.60	27.5	(0.36)	7.3	22.6x	47.6x	16.6x	12.0x	15.8x	10.2x	
اسمنت الجنوبية	6,440	46.00	41.0	(10.87)	5.2	19.2x	32.9x	18.6x	12.1x	17.1x	12.7x	
معادن	58,132	49.75	48.5	(2.51)	42.5	23.9x	31.5x	NM	11.7x	15.4x	22.2x	
الاتصالات												
الاتصالات السعودية	204,000	102.00	93.0	(8.82)	70.3	14.6x	18.9x	13.7x	9.4x	9.9x	6.8x	
موبايلي	15,662	20.34	21.5	5.70	76.6	NM	NM	NM	6.1x	6.6x	6.7x	
زين	5,814	9.96	UR	NA	47.2	7.4x	17.5x	NM	4.5x	5.4x	5.6x	
الغذاء والزراعة												
المراعي	52,400	52.40	51.0	(2.67)	32.9	25.6x	26.1x	24.7x	14.6x	13.8x	13.9x	
صافولا	15,833	29.65	27.0	(8.94)	17.4	NM	20.6x	20.6x	37.5x	43.6x	26.6x	
هرفي	3,350	51.80	67.0	29.34	3.7	14.4x	16.2x	14.9x	13.4x	14.3x	12.1x	
التموين	6,757	82.40	86.0	4.37	11.9	14.7x	14.7x	13.6x	13.2x	13.1x	11.2x	
التجزئة												
جرير	19,920	166.00	171.0	3.01	40.4	19.8x	20.8x	15.2x	18.2x	21.7x	14.8x	
فواز الحكير	4,574	21.78	20.0	(8.17)	11.8	36.3x	43.6x	15.2x	10.9x	10.8x	9.2x	
العثيم	6,741	74.90	88.0	17.49	12.6	17.8x	22.0x	12.3x	13.8x	14.8x	11.6x	
اكسترا	3,290	65.80	70.0	6.38	17.0	17.2x	20.4x	14.7x	13.6x	16.2x	11.1x	
الرعاية الصحية												
دلة	3,975	53.00	54.0	1.89	14.8	18.2x	28.0x	20.2x	15.6x	21.3x	17.4x	
المواساة	8,300	83.00	83.0	0.00	9.3	18.0x	21.8x	22.9x	14.6x	17.4x	17.3x	
رعاية	2,395	53.40	44.0	(17.60)	26.8	26.6x	38.4x	20.6x	13.4x	14.0x	11.7x	
الحمادي	2,587	21.56	25.0	15.96	4.1	24.2x	28.7x	36.4x	13.7x	15.3x	24.0x	
اخرى												
بوبا العربية	10,200	85	93.0	9.41	15.2	17.7x	19.3x	13.5x	NM	NM	NM	
البحري	9,765	24.80	UR	NA	32.6	8.1x	10.4x	15.3x	7.4x	8.5x	11.1x	

المصدر: بلومبرج ، الراجحي المالية.



أداء الاسواق الخليجية

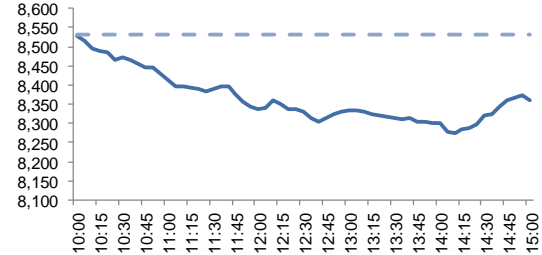
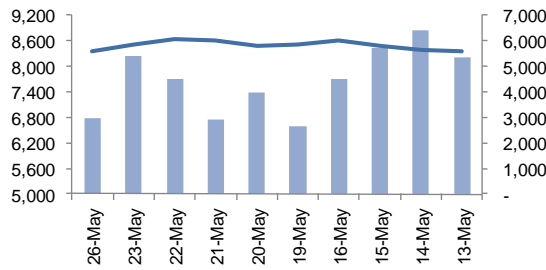
الدولة	آخر اغلاق	التغير في المؤشر %			رسملة السوق بليون دولار	حجم التداول مليون سهم	قيمة التداول مليون دولار	السعر/الربح 12M	سعر/ق دفترية أسعار جارية	عائد توزيعات 12M (%)
		يوم واحد	شهر واحد	العام لتاريخه						
تداول	8,360	-2.0	-10.1	6.8	88	767	19.1	1.9	3.6	
تداول (MT30)	1,271	-1.5	-8.2	11.4	7	NA	13.6	1.5	4.5	
بورصة قطر	9,697	-0.3	-6.5	-5.8	61	72	11.3	1.0	5.2	
سوق دبي	2,582	-0.3	-6.7	2.1	61	30	13.9	1.0	5.2	
سوق ابو ظبي	4,775	-0.1	-9.2	-2.9	19	17	13.9	1.4	5.2	
سوق الكويت	6,042	0.3	-0.1	14.7	35	48	16.4	2.0	3.3	
سوق مسقط	3,871	-0.1	-1.9	-10.5	3	2	8.1	0.8	7.1	
سوق البحرين	1,410	0.1	-1.6	5.5	1	1	10.3	0.9	5.4	

أداء الاسواق الناشئة

الدولة	آخر اغلاق	التغير في المؤشر %			رسملة السوق بليون ريال	حجم التداول مليون سهم	قيمة التداول مليون دولار	السعر/الربح 12M	سعر/ق دفترية أسعار جارية	عائد توزيعات 12M (%)
		يوم واحد	شهر واحد	العام لتاريخه						
البرازيل	93,628	-0.3	-2.8	6.5	359	2,342	17.1	2.0	3.2	
جمهورية التشيك	1,042	0.4	-2.5	5.6	2	19	11.9	1.3	6.1	
اليونان	732	0.9	-5.3	19.4	33	59	17.9	0.6	2.3	
هنغاريا	40,023	0.0	-5.9	2.3	2	23	10.2	1.3	2.2	
ماليزيا	1,599	0.1	-2.6	-5.4	103	170	20.2	1.7	3.5	
المكسيك	42,618	-0.5	-4.4	2.3	113	229	15.3	2.0	2.9	
جنوب افريقيا	54,424	0.3	-7.0	3.2	266	1,262	16.3	1.8	4.2	
تايوان	10,347	0.2	-5.7	6.4	1,793	2,952	15.4	1.3	4.4	
تايلاند	1,616	0.1	-3.5	3.3	2,384	1,527	17.3	1.8	3.2	
تركيا	86,072	1.7	-9.8	-5.7	94	1,063	6.5	0.9	4.9	
تشيلي	4,881	-0.3	-5.9	-4.4	422	87	16.4	1.5	3.3	
الصين	3,568	-0.7	-8.8	18.5	8,093	14,686	13.2	1.6	2.2	
كولومبيا	1,489	1.2	-5.4	12.3	36	34	12.3	1.3	3.6	
مصر	1,348	1.2	-6.1	5.5	92	18	14.5	1.0	3.1	
الهند	11,844	1.6	0.8	9.0	375	2,886	26.0	3.0	1.3	
اندونيسيا	6,097	0.6	-5.6	-1.6	9,784	384	19.2	2.1	2.2	
الكويت	6,042	0.3	-0.1	14.7	35	48	16.4	2.0	3.3	
باكستان	35,704	0.3	-2.9	-3.7	110	37	8.8	1.2	5.9	
البيرو	1,652	-0.6	-8.1	-0.5	0	19	17.1	2.3	3.0	
الفلبين	7,705	-0.5	-3.1	3.2	88	80	18.6	2.0	1.7	
قطر	9,697	-0.3	-6.5	-5.8	7	72	13.6	1.5	4.5	
روسيا	1,279	0.3	2.5	19.7	138,469	772	5.5	1.0	5.6	
الامارات	4,775	-0.1	-9.2	-2.9	19	17	13.9	1.4	5.2	
مؤشر فوتسي	494	-0.1	-8.1	3.3	149,143	19,077	13.4	1.6	3.0	



نشاط الاتجاه - نشاط الاتجاه (آخر 10 أيام)



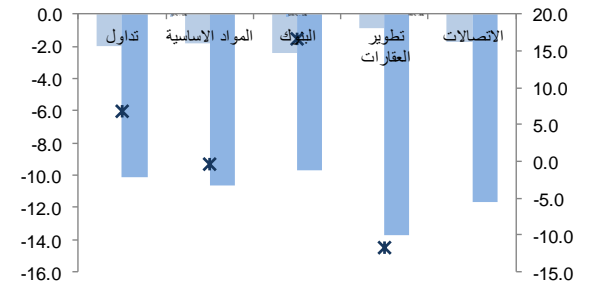
مدة تداول خلال اليوم

تداول- الاسهم الأكثر ارتفاعا/ انخفاض

تداول- أداء قطاعات الرسملة الكبيرة (وزن كبير في المؤشر من 10%)

الشركة	آخر سعر	التغير %	حجم التداول (بالملايين)	قيمة التداول (مليون ريال)
التأمين العربية التعاونية	16.36	9.8	0.670	10.39
المتطورة	12.30	2.3	0.361	4.40
رعاية	53.40	2.3	0.301	16.32
سابتكو	12.18	2.2	0.763	9.19
هرفي	51.80	2.2	0.059	3.00

الشركة	آخر سعر	التغير %	حجم التداول (بالملايين)	قيمة التداول (مليون ريال)
صافولا	29.7	-6.2	0.531	15.99
المراكز العربية	23.3	-4.7	3.900	92.70
سيكيم	21.1	-4.2	2.294	48.46
السعودية المتحدة للتأمين	17.3	-3.9	0.383	6.64
الخدمات الأرضية	26.4	-3.7	0.733	19.54

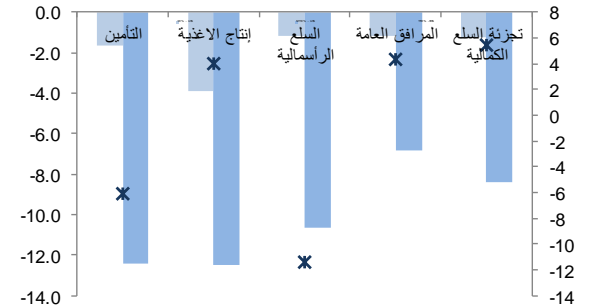


تداول - الاسهم الأكثر رفعا /خفضا للمؤشر

تداول - أداء قطاعات الرسملة المتوسطة (وزن متوسط في المؤشر بين 5%-10%)

الشركة	آخر سعر	التغير %	حجم التداول (بالملايين)	قيمة التداول (مليون ريال)
رعاية	53.40	2.3	0.3	0.30
سابتكو	12.18	2.2	0.3	0.76
التأمين العربية التعاونية	16.36	9.8	0.3	0.67
مكة للإشياء والتعمير	65.80	0.3	0.2	0.05
هرفي	51.80	2.2	0.2	0.06

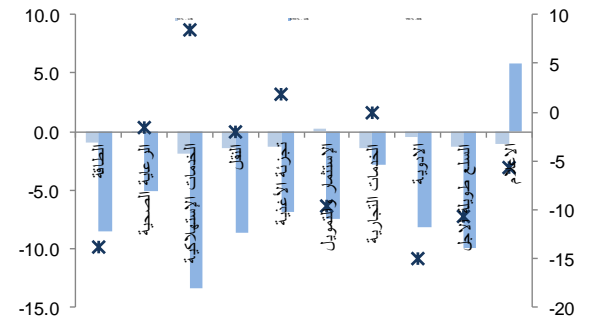
الشركة	آخر سعر	التغير %	حجم التداول (بالملايين)	قيمة التداول (مليون ريال)
مصرف الراجحي	67.60	-1.9	-27.4	562.48
البنك الأهلي التجاري	55.10	-3.3	-19.8	99.04
سابك	107.00	-2.4	-16.0	359.30
بنك الرياض	26.10	-3.0	-12.3	30.14
مجموعة سامبا	34.40	-3.4	-11.8	94.24



تداول - الاسهم الأعلى من حيث أحجام التداول

تداول - أداء قطاعات الرسملة الصغيرة (وزن صغير في المؤشر من 5%)

الشركة	آخر سعر	التغير %	حجم التداول (بالملايين)	قيمة التداول (مليون ريال)
دار الأركان	10.10	-0.4	13.997	141.19
مصرف الإنماء	24.00	-3.6	13.677	331.70
مصرف الراجحي	67.60	-1.9	8.358	562.48
كيان	11.44	-3.2	4.703	54.23
بنك الجزيرة	15.00	-1.7	3.603	54.06
سابك	107.00	-2.4	3.350	359.30
مجموعة سامبا	34.40	-3.4	2.753	94.24
التصنيع	15.82	-1.4	2.725	43.14
سيكيم	21.08	-4.2	2.294	48.46
موبيلي	20.34	-0.8	2.261	45.74



فضلا أنظر الصفحة قبل الأخيرة للاطلاع على بعض الإفصاحات الإضافية الهامة. شركة الراجحي المالية (الراجحي)، هي وسيط-معامَل أجنبي غير مسجل في الولايات المتحدة الأمريكية. وإدارة البحوث في الراجحي المالية تضم محللي بحوث أو محللين باحثين، غير مسجلين في الولايات المتحدة الأمريكية. ويتم توزيع بحوث الراجحي في الولايات المتحدة الأمريكية بموجب القاعدة رقم 15-6 من قانون تبادل الأوراق المالية لعام 1934 الصادر، فقط بواسطة مؤسسة روزنبلات سيكيوريتيز Rosenblatt Securities، وهي مؤسسة مسجلة في هيئة تبادل الأوراق المالية الأمريكية. كما أنها معاملة وسيط عضو في هيئة تنظيم القطاع المالي الأمريكية FINRA.



تداول - أسهم قريبة من أدنى مستوى ل 52 اسبوع

الشركة	آخر سعر	أدنى ل 52 اسبوع	التغير %	قيمة التداول (مليون ريال)
نماء للكيماويات	22.00	22.00	0.0%	0.000
الصناعات الكيماوية الأساسية	20.02	20.00	0.1%	1.362
كيماول	7.81	7.80	0.1%	14.490
الجيس الأهلية	10.94	10.92	0.2%	0.621
أسترا الصناعية	14.52	14.48	0.3%	0.493


تداول - أسهم قريبة من أعلى مستوى ل 52 اسبوع

الشركة	آخر سعر	أعلى ل 52 اسبوع	التغير %	قيمة التداول (مليون ريال)
أسمنت السعودية	67.40	69.00	2.4%	11.046
البنك السعودي الفرنسي الأول	38.80	41.20	6.2%	21.859
إتحاد عذيب	18.00	19.26	7.0%	13.483
جرير	7.21	7.74	7.3%	0.000
مصدر البيانات: الراجحي المالية، بلومبرج	166.00	179.60	8.2%	27.853

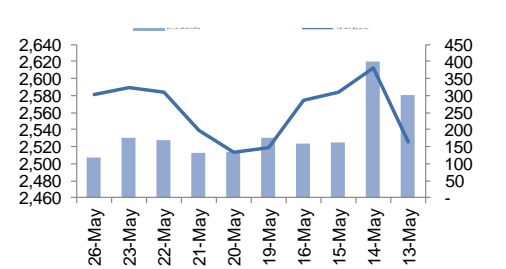
دبي - الاسهم الأكثر ارتفاعا/انخفاضا

الشركة	آخر سعر	التغير %	حجم التداول (بالملايين)
شعاع كابيتال	0.87	2.6%	1.38
دبي الإسلامية للتأمين - أمان	0.43	1.2%	0.29
إعمار مولز	1.87	1.1%	2.44
الخليج للملاحة القابضة	0.79	1.0%	0.01
أمانات القابضة	1.00	1.0%	0.29

دبي - أداء القطاعات



دبي - اتجاه النشاط (العشرة أيام الأخيرة)

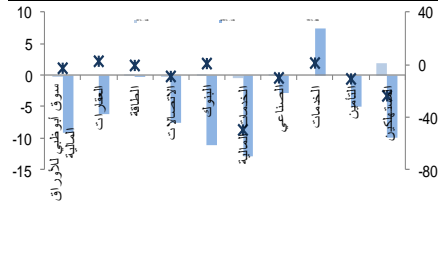


مصدر البيانات: الراجحي المالية، بلومبرج

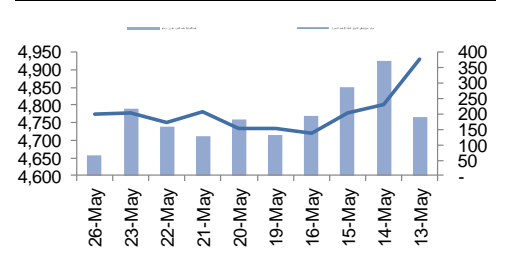
أبوظبي - الاسهم الأكثر ارتفاعا/انخفاضا

الشركة	آخر سعر	التغير %	حجم التداول (بالملايين)
اغنية	3.45	2.4%	0.185
أركان لمواد البناء العالمية القابضة	0.50	1.2%	0.009
بنك أبوظبي التجاري	8.84	1.0%	1.045
الواحة كابيتال	0.95	1.0%	0.690

أبوظبي - أداء القطاعات




أبوظبي - اتجاه النشاط (العشرة أيام الأخيرة)



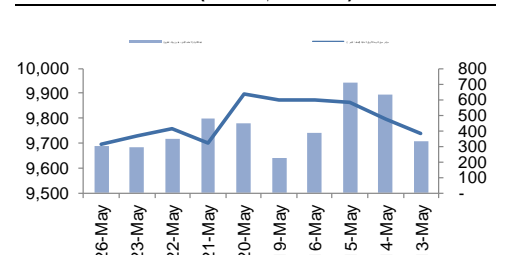
قطر - الاسهم الأكثر ارتفاعا/انخفاضا

الشركة	آخر سعر	التغير %	حجم التداول (بالملايين)
الدولي	64.99	1.7%	0.077
مسرحة بتروكيماوية	28.19	1.0%	4.044
صناعات قطر	110.49	1.0%	0.026
قطر للوقود	203.00	-2.2%	0.447
ناقلات	20.31	-2.1%	0.072
الرعاية	57.05	-1.6%	0.000
بنك قطر الأول	4.05	-1.5%	1.274
بنك النوحة	22.16	-1.2%	0.183

قطر - أداء القطاعات



قطر - اتجاه النشاط (العشرة أيام الأخيرة)



فضلاً أنظر الصفحة قبل الأخيرة للاطلاع على بعض الإفصاحات الإضافية الهامة. شركة الراجحي المالية (الراجحي)، هي وسيط متعامل أجنتي غير مسجل في الولايات المتحدة الأمريكية. وإدارة البحوث في الراجحي المالية تضم محللي بحوث أو محللين باحثين، غير مسجلين في الولايات المتحدة الأمريكية. ويتم توزيع بحوث الراجحي في الولايات المتحدة الأمريكية بموجب القاعدة رقم 15-6 من قانون تبادل الأوراق المالية لعام 1934 الصادر، فقط بواسطة مؤسسة روزنبلات سيكيوريتيز Rosenblatt Securities، وهي مؤسسة مسجلة في هيئة تبادل الأوراق المالية الأمريكية. كما أنها متعامل وسيط عضو في هيئة تنظيم القطاع المالي الأمريكية FINRA.

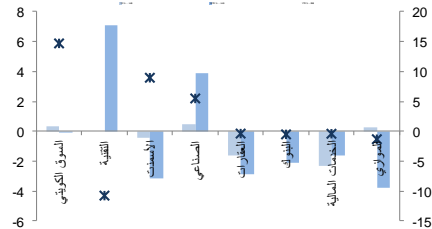


الكويت - الاسهم الأكثر ارتفاعاً / انخفاضاً

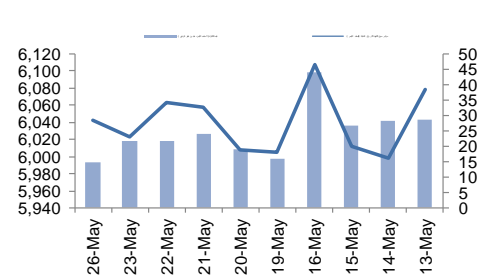
الشركة	آخر سعر	التغير %	حجم التداول (بالملايين)
بنك وربة	234	2.6	5.095
الأهلي الكويتي	245	1.7	8.140
الاتصالات المتنقلة / مجموعة	491	0.8	0.603
بنك الكويت الوطني	960	0.7	3.486
مشاريع الكويت القابضة	210	0.5	0.222

الشركة	آخر سعر	التغير %	حجم التداول (بالملايين)
بوبيان للبتروكيماويات	905	-3.9	0.746
مجموعة الصناعات الوطنية	209	-1.0	1.835
أجيلاي للمخازن العمومية .	687	-0.9	0.696
NA	NA	NA	NA
NA	NA	NA	NA

الكويت - أداء القطاعات



الكويت- اتجاه النشاط (العشرة أيام الأخيرة)

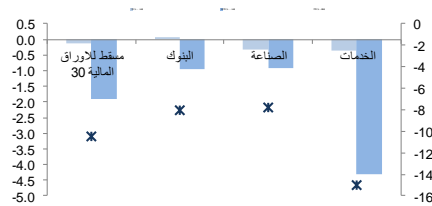


عمان - الاسهم الأكثر ارتفاعاً / انخفاضاً

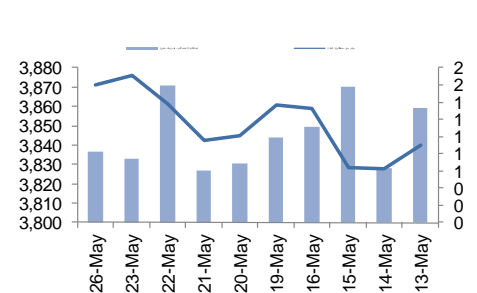
الشركة	آخر سعر	التغير %	حجم التداول (بالملايين)
بنك صحار	0.110	0.9	0.081
سيمتوكرب	0.111	0.9	0.010
NA	NA	NA	NA
NA	NA	NA	NA
NA	NA	NA	NA

الشركة	آخر سعر	التغير %	حجم التداول (بالملايين)
جلفار للهندسة والمقاولات	0.079	-2.5	0.131
النهضة للخدمات	0.460	-2.1	0.036
الخليجية لخدمات الإستثمار	0.054	-1.8	0.032
الاسماك العمانية	0.060	-1.6	0.024
العمانية للاتصالات	0.546	-1.4	0.059

عمان - أداء القطاعات



عمان- اتجاه النشاط (العشرة أيام الأخيرة)




البحرين - الاسهم الأكثر ارتفاعاً / انخفاضاً

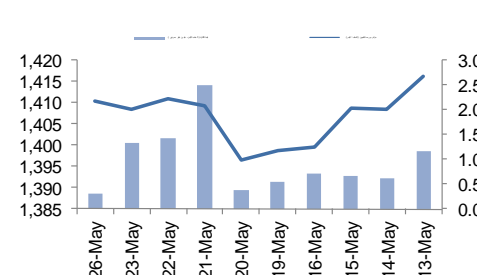
الشركة	آخر سعر	التغير %	حجم التداول (بالملايين)
البنك الأهلي الم	0.795	0.6	0.060
NA	NA	NA	NA
NA	NA	NA	NA
NA	NA	NA	NA
NA	NA	NA	NA

الشركة	آخر سعر	التغير %	حجم التداول (بالملايين)
البحرين لتصنيع السفن والهندسة	1.300	-3.7	0.005
البحرين الوطنية القابضة	0.274	-2.1	0.050
بيت التمويل الخليجي	0.243	-1.6	0.164
البحرين للأسواق الحرة	0.760	-0.7	0.010
NA	NA	NA	NA

البحرين - أداء القطاعات



البحرين- اتجاه النشاط (العشرة أيام الأخيرة)



مصدر البيانات: الراجحي المالية، بلومبرج



أفصاحات مهمة للأشخاص الأمريكيين

تم اعداد هذا التقرير البحثي من قبل شركة الراجحي المالية (الراجحي)، وهي شركة مرخصة لممارسة نشاطات الأوراق المالية في المملكة العربية السعودية. وشركة الراجحي ليست وسيطاً مالياً مسجلاً في الولايات المتحدة الأمريكية، وبناء عليه، فإنها لا تخضع لقواعد الولايات المتحدة الأمريكية المتعلقة بإعداد التقارير البحثية واستقلالية محلي البحوث. ويتم تقديم هذا التقرير البحثي، لتوزيعه "للمستثمرين المؤسسيين في الولايات المتحدة الأمريكية"، اعتماداً على الاستثناء من التسجيل الذي توفره القاعدة 15-6 من قانون تبادل الأوراق المالية الأمريكي لعام 1934 وتعديلاته ("قانون تبادل الأوراق المالية").

ويجب على أي جهة أمريكية متلقية لهذا التقرير البحثي وترغب في تنفيذ أي عملية لشراء أو بيع أوراق مالية أو أدوات مالية مرتبطة بها بناء على المعلومات المقدمة في هذا التقرير البحثي، يجب عليها أن تفعل ذلك، فقط من خلال مؤسسة روزنبلات سيكوريتيز انكوربوريشن Rosenblatt Securities Inc.، وعنوانها، 40Wall Street 59th Floor, New York, NY 10005، وهي وسيط متعامل مسجل في الولايات المتحدة الأمريكية. ولا يسمح، تحت أي ظرف من الظروف، لأي متلق لها التقرير البحثي، تنفيذ أي عملية لشراء أو بيع أوراق مالية أو أدوات مالية مرتبطة بها، من خلال الراجحي. وتقبل مؤسسة روزنبلات سيكوريتيز انكوربوريشن، تحمل المسؤولية المتعلقة بمحتويات هذا التقرير البحثي، وفقاً للشروط المضعة أدناه، في حالة تسليم هذا التقرير لشخص أمريكي لا يكون مستثمراً مؤسسياً أمريكياً رئيسياً.

إن المحلل الذي يظهر اسمه في هذا التقرير البحثي، غير مسجل أو موهل كمحلل باحث لدى هيئة تنظيم الأوراق المالية والبورصات الأمريكية FINRA وربما لا يكون شخصاً مرتبطاً بمؤسسة روزنبلات سيكوريتيز انكوربوريشن، وبناء عليه، فإنه ربما لا يخضع للقيود المعمول بها بموجب قواعد هيئة تنظيم الأوراق المالية والبورصات الأمريكية FINRA المتعلقة بإقامة اتصالات مع شركة تابعة أو الظهور في وسائل الاعلام والتداول في أوراق مالية تكون في حساب محلل باحث.

الملكية وتضارب المصالح الجوهري

لا تملك مؤسسة روزنبلات سيكوريتيز انكوربوريشن، أو شركاتها التابعة، "ملكية منفعة"، كما هو محدد وفقاً للقسم 13(d) من قانون تبادل الأوراق المالية، 1% أو أكثر من أوراق الملكية (الأسهم) equity securities المذكورة في التقرير. ويمكن أن يكون لدى مؤسسة روزنبلات سيكوريتيز انكوربوريشن أو شركاتها التابعة وأو موظفيها أو مديريها أو العاملين لديها، مصالح أو مراكز استثمارية مغطاة long positions أو مراكز استثمارية مكشوفة short positions، كما يمكن أن يقوموا في أي وقت من الأوقات بعمليات شراء أو بيع بصفة أصيل أو وكيل للأوراق المالية المشار إليها في هذه الوثيقة. إن مؤسسة روزنبلات سيكوريتيز انكوربوريشن ليست لديها أي دراية بأي تضارب مصالح جوهري حتى تاريخ هذا المنشور أو النشر.

نشاطات التعويض والمصرفية الاستثمارية

لم تقم مؤسسة روزنبلات سيكوريتيز انكوربوريشن، أو أي شركة تابعة لها، بإدارة أو المشاركة في إدارة طرح عام للاكتتاب في أوراق مالية للشركة التابعة خلال الاثني عشر (12) شهراً الماضية، كما أنها لم تتلقى تعويضاً نظير قيامها بنشاطات مصرفية استثمارية من الشركة التابعة خلال الاثني عشر (12) شهراً الماضية، ولا يتوقع أن تستلم أي أو أي شركة تابعة لها، أو تعتمد البحث عن تعويض مقابل خدمات مصرفية استثمارية من الشركة خلال الأشهر الثلاثة التالية.

أفصاحات إضافية

إن هذا التقرير البحثي متاح للتوزيع فقط تحت الظروف التي يمكن أن يسمح بها القانون المعمول به. ولا يتعلق هذا التقرير البحثي بالأهداف الاستثمارية المحددة أو المؤسسات المالية أو الاحتياجات الخاصة بأي متلق محدد، حتى لو تم إرساله إلى متلق وحيد لهذا التقرير. إن هذا التقرير البحثي ليس مضموناً أن يكون بياناً كاملاً أو ملخص لأي أوراق مالية أو أسواق أو تقارير أو تطورات، حسب ما هو مشار إليه في هذا التقرير البحثي. وسوف إن يكون هناك أي التزام أو مسؤولية على أي من الراجحي أو أي من مدرائها أو موظفيها أو العاملين لديها أو وكلائها، أيا كان منشؤه، عن أي خطأ أو عدم دقة أو عدم اكتمال يتعلق بحقيقة أو رأي متضمن في هذا التقرير البحثي، أو عدم اهتمام في اعداد أو نشر هذا التقرير البحثي، أو أي خسائر أو أضرار ربما تنشأ من استخدام هذا التقرير البحثي.

وربما تعتمد الراجحي، على حواجز معلومات information barriers، مثل "الجدران الصينية Chinese Walls" للسيطرة على تدفق المعلومات في ما بين مجالات أو وحدات أو أقسام أو مجموعات أو الشركات التابعة للراجحي.

إن الاستثمار في أي أوراق مالية غير أمريكية أو في أدوات مالية مرتبطة بها (يشمل ذلك إيصالات ايداع الأوراق المالية ADRs) التي تم نقاشها في هذا التقرير البحثي، ربما يظهر مخاطر معينة. ذلك لأن الأوراق المالية الخاصة بجهات اصدار غير أمريكية، ربما لا تكون مسجلة لدى، أو ربما تكون خاضعة لأنظمة، هيئة الأوراق المالية والبورصات الأمريكية. ويمكن أن تكون المعلومات المتعلقة بمثل هذه الأوراق المالية غير الأمريكية أو الأدوات المالية ذات الصلة، محدودة. وربما لا تكون الشركات الأجنبية، خاضعة لمعايير المراجعة ورفع التقارير والمطلبات التنظيمية التي يمكن مغايرتها بتلك المعمول بها داخل الولايات المتحدة الأمريكية.

إن قيمة أي استثمار أو دخل متحقق من أي أدوات مالية مرتبطة بها، تم نقاشها في هذا التقرير البحثي، وبعملة غير الدولار الأمريكي، تكون خاضعة لتقلبات أسعار صرف العملات التي ربما يكون لها تأثيرات إيجابية أو سلبية على قيمة أو الربح المتوقع من تلك الأوراق المالية أو الأدوات المالية المرتبطة بها.

إن الأداء الماضي، ليس بالضرورة أن يكون دليلاً ومرشداً للأداء المستقبلي، كما أن شركة الراجحي المالية لا تقدم تعهداً أو ضماناً، صريحاً أو ضمني، في ما يتعلق بالأداء المستقبلي. وقد يشهد الربح من الاستثمارات تذبذباً. كذلك، فإن سعر أو قيمة الاستثمارات التي يرتبط بها هذا التقرير البحثي، سواء بشكل مباشر أو غير مباشر، ربما يهبط أو يرتفع بشكل مغاير لمصالح المستثمرين. وقد تصبح أي توصية أو رأي متضمن في هذا التقرير البحثي، قديمة نتيجة للتغيرات التي تحدث في البيئة التي تعمل فيها الجهة المصدرة للأوراق المالية التي تخضع للتحليل، بالإضافة إلى التغيرات التي تطرأ على التقديرات والتنبؤات والافتراضات ومنهجية التقييم المستخدمة في هذا التقرير.

ولا يسمح بنسخ أو إرسال أو استخراج نسخ طبق الأصل، لأي جزء من محتويات هذا التقرير البحثي، بأي شكل أو بأي طريقة، بدون الموافقة الخطية المسبقة من شركة الراجحي، كما أن الراجحي لا تقبل أي مسؤولية أيا كان نوعها، عن الأفعال التي تصدر عن الغير، في ما يتعلق بهذا الموضوع. لقد تم اعداد وثيقة البحث هذه، بواسطة شركة الراجحي المالية ("الراجحي المالية") ومقرها الرياض، المملكة العربية السعودية. وقد تم اعدادها ليتم استخدامها استخداماً عاماً بواسطة عملاء الراجحي المالية ولا يجوز إعادة توزيعها أو إعادة إرسالها أو الإفصاح عنها، كلياً أو جزئياً، أو بأي شكل أو طريقة، بدون الموافقة المكتوبة الصريحة من شركة الراجحي المالية. إن استلامكم واستعراضكم لهذه الوثيقة البحثية، يمثل موافقتكم على عدم إعادة توزيع أو إرسال أو الإفصاح للآخرين عن المحتويات أو الآراء أو الملخصات أو المعلومات التي تشتمل عليها هذه الوثيقة، قبل أن يتم الإفصاح بشكل عام، عن هذه المعلومات من قبل شركة الراجحي المالية. لقد تم الحصول على المعلومات التي تشتمل عليها هذه الوثيقة، من مصادر عامة متنوعة يعتقد بأنها موثوقة، ولكننا لا نضمن دقتها. إن شركة الراجحي المالية لا تقدم أي تعهدات أو ضمانات (صريحة أو ضمنية)، في ما يتعلق بالبيانات والمعلومات المقدمة، كما أن شركة الراجحي المالية، لا تتعهد بأن محتويات هذه الوثيقة من المعلومات مكتملة، أو خالية من أي أخطاء، أو أنها غير مضللة، أو أنها مناسبة لأي غرض محدد. وتوفر وثيقة البحث هذه معلومات عامة فقط. ولا تشكل المعلومات أو أي رأي معبر عنه، عرضاً أو دعوة للعمل أو تقديم عرض، لشراء أو بيع أي أوراق مالية أو منتجات استثمارية أخرى ترتبط بتلك الأوراق المالية أو الاستثمارات. ولا يقصد منها تقديم نصيحة بشأن الاستثمار الشخصي كما أنها لا تأخذ في الاعتبار الأهداف الاستثمارية المحددة والوضع المالي والاحتياجات الخاصة بأي شخص معين ربما يحصل على هذه الوثيقة.

وينبغي على المستثمرين البحث عن الاستشارة المالية أو القانونية أو الخاصة بالضرائب، في ما يتعلق بملامحة الاستثمار في أي أوراق مالية أو الاستثمارات الأخرى أو الاستراتيجيات الاستثمارية التي تم نقاشها أو التوصية بها في هذه الوثيقة البحثية، كما يجب عليهم أن يفهموا أن البيانات أو الافادات المتعلقة بالفرض المستقبلي ربما لا تتحقق. وينبغي على المستثمرين أن ينتبهوا إلى أن الربح المتوقع من تلك الأوراق المالية أو الاستثمارات الأخرى، إذا وجد، قد يتذبذب وأن سعر أو قيمة تلك الأوراق المالية والاستثمارات ربما يرتفع أو يهبط. ويمكن أن يكون للتقلبات التي تحدث في أسعار صرف العملات تأثيرات عكسية على قيمة أو سعر أو الربح المتوقع من، استثمارات محددة. ووفقاً لذلك، ربما يحصل المستثمرون على مبالغ أقل من أصل المبالغ التي استثمروها. وربما يكون للراجحي المالية أو لموظفيها أو لواحدة أو أكثر من شركاتها التابعة (يشمل ذلك محلي البحوث)، مصلحة مالية في الأوراق المالية للمصدر (المصدرين) أو في استثمارات ذات صلة، بما في ذلك المراكز المغطاة أو المراكز المكشوفة في الأوراق المالية أو الضمانات أو حقوق الخيارات المستقبلية أو عقود الخيار أو المشتقات المالية أو الأدوات المالية الاستثمارية الأخرى. وربما تقوم شركة الراجحي المالية أو الشركات التابعة لها، من وقت لآخر، بأعمال مصرفية استثمارية أو خدمات أخرى، لجذب أعمال مصرفية استثمارية أو أعمال أخرى من، أي شركة جرى ذكرها في هذه الوثيقة البحثية. وسوف إن تكون الراجحي المالية، وكذلك شركاتها التابعة وموظفيها، خاضعة لأي خسارة أو أضرار، مباشرة أو غير مباشرة أو تبعية، قد تنشأ، بصورة مباشرة أو غير مباشرة، عن أي استخدام للمعلومات التي تتضمنها هذه الوثيقة البحثية.

إن وثيقة البحث هذه، وأي توصيات تشتمل عليها، تخضع للتغيير بدون اخطار مسبق. ولا تتحمل شركة الراجحي المالية أية مسؤولية عن تحديث المعلومات الواردة في وثيقة البحث هذه. كما لا يسمح أيضاً بتغيير أو اصدار نسخة طبق الأصل أو إرسال أو توزيع، كل أو أي جزء من وثيقة البحث هذه، بأي شكل أو بأي وسيلة. وهذه الوثيقة البحثية، غير موجهة إلى، أو يعتمد توزيعها إلى أو استخدامها بواسطة، أي شخص أو كيان يكون مواطناً أو يقيم في أو يقع مقره في أي مركز أو ولاية أو دولة أو أي اختصاص تشريعي آخر، يكون فيها هذا التوزيع أو النشر أو توفير الوثيقة أو استخدامها، مخالفاً للقانون، أو ربما يجعل الراجحي المالية أو أي واحدة من شركاتها التابعة، عرضة لأي متطلبات تسجيل أو ترخيص في إطار ذلك الاختصاص التشريعي.



إخلاء المسؤولية

أعدت وثيقة البحث هذه من قبل شركة الراجحي المالية "الراجحي المالية"، الرياض، المملكة العربية السعودية للاستخدام العام من عملاء شركة الراجحي المالية ولا يجوز إعادة توزيعها أو إعادة إرسالها أو الإفصاح عنها، كليا أو جزئيا، أو بأي شكل أو طريقة، دون موافقة كتابية صريحة من شركة الراجحي المالية. إن استلام هذه الوثيقة والإطلاع عليها يعتبر بمثابة موافقة من جانبكم على عدم إعادة توزيع أو إعادة إرسال أو الإفصاح للآخرين عما تتضمنه من محتويات وأراء، واستنتاجات أو معلومات قبل نشر تلك المعلومات للعموم من جانب شركة الراجحي المالية. وقد تم الحصول على المعلومات الواردة في هذه الوثيقة من مصادر عامة مختلفة يعتقد أنها معلومات موثوقة لكننا لا نضمن دقتها. وشركة الراجحي المالية لا تقدم أية إقرارات أو ضمانات (صريحة أو ضمنية) بشأن البيانات والمعلومات المقدمة كما أنها لا تقر بأن المعلومات التي تتضمنها هذه الوثيقة هي معلومات كاملة أو خالية من أي خطأ أو غير مضللة أو أنها تصلح لأي غرض محدد. فوثيقة البحث هذه إنما تقدم معلومات عامة فقط. كما أنه لا المعلومات ولا أي رأي وارد في هذه الوثيقة يشكل عرضا أو دعوة لتقديم عرض لشراء أو بيع أي أوراق مالية أو غيرها من المنتجات الاستثمارية ذات الصلة بتلك الأوراق المالية أو الاستثمارات. وليس الغرض من هذه الوثيقة تقديم مشورة شخصية في مجال الاستثمار كما أنها لا تأخذ في الاعتبار الأهداف الاستثمارية أو الوضع المالي أو الاحتياجات المحددة لأي شخص معين قد يستلم هذه الوثيقة.

ينبغي للمستثمرين السعي للحصول على المشورة المالية أو القانونية أو الضريبية بشأن مدى ملاءمة الاستثمار في أي أوراق مالية، أو استثمار آخر أو أية استراتيجيات استثمار جرت مناقشتها أو التوصية بها في هذه الوثيقة، وينبغي للمستثمرين تفهم أن البيانات المتعلقة بالتوقعات المستقبلية الواردة في هذه الوثيقة قد لا تتحقق. كذلك ينبغي للمستثمرين ملاحظة أن الدخل من أوراق مالية من هذا النوع أو غيرها من الاستثمارات، إن وجد، قد يتعرض للتقلبات ويان سعر أو قيمة تلك الأوراق المالية والاستثمارات يكون عرضة للارتفاع أو الانخفاض. كما أن التقلبات في أسعار الصرف قد يكون لها آثار سلبية على قيمة أو ثمن، أو الدخل المتأتي من استثمارات معينة. وبناء عليه، يمكن للمستثمرين أن يحصلوا على عائد يكون أقل من مبلغ رأسمالهم المستثمر أساسا. ويجوز أن يكون لشركة الراجحي المالية أو المسنولين فيها أو واحد أو أكثر من الشركات الفرعية التابعة لها (بما في ذلك محلي البحوث) مصلحة مالية في الأوراق المالية للجهة أو الجهات المصدرة لتلك الأوراق المالية أو الاستثمارات ذات العلاقة، بما في ذلك المراكز طويلة أو قصيرة الأجل في الأوراق المالية، وخيارات شراء الأسهم أو العقود الآجلة أو الخيارات الأخرى أو المشتقات، أو غيرها من الأدوات المالية. كما يجوز لشركة الراجحي المالية أو الشركات التابعة لها أن تقوم من وقت لآخر بإداء الخدمات المصرفية الاستثمارية أو غيرها من الخدمات أو السعي لتأمين الخدمات المصرفية الاستثمارية أو غيرها من الأعمال من أي شركة من الشركات المذكورة في هذه الوثيقة من وثائق البحث. وشركة الراجحي المالية، بما في ذلك الشركات التابعة لها وموظفيها، لا تكون مسؤولة عن أي أضرار مباشرة أو غير مباشرة أو أي خسارة أو أضرار أخرى قد تنشأ، بصورة مباشرة أو غير مباشرة، من أي استخدام للمعلومات الواردة في هذه الوثيقة من وثائق البحث. ولا يجوز تغيير أو استنساخ أو إرسال أو توزيع هذه الوثيقة تخضع هذه الوثيقة من وثائق البحث وأية توصيات واردة فيها للتغيير دون إشعار مسبق. وشركة الراجحي المالية لا تتحمل أي مسؤولية عن تحديث المعلومات الواردة في هذه الوثيقة من وثائق البحث. ولا يجوز تغيير أو استنساخ أو إرسال أو توزيع هذه الوثيقة من وثائق البحث كليا أو جزئيا بأي شكل أو بأي وسيلة كما يراعى أن هذه الوثيقة من وثائق البحث ليست موجهة إلى أو معدة للتوزيع أو استخدامها من قبل أي شخص أو كيان سواء كان مواطنا أو مقيما في أي مكان أو دولة أو بلد أو أية ولاية قضائية أخرى، حيثما يكون مثل هذا التوزيع أو النشر أو توافر أو استخدام هذه الوثيقة مخالفا للقانون أو يتطلب من شركة الراجحي المالية أو أي من فروعها القيام بأي تسجيل أو استيفاء أي شرط من شروط الترخيص ضمن ذلك البلد أو تلك الولاية القضائية.

للاتصال

شركة الراجحي المالية

إدارة البحوث

المكتب الرئيسي، طريق الملك فهد

صندوق البريد 5561، الرياض 11432

المملكة العربية السعودية

البريد الإلكتروني:

research@alrajhi-capital.com

تم ترخيص شركة الراجحي المالية من قبل هيئة السوق المالية السعودية، بموجب ترخيص رقم 37 / 07068

الراجحي المالية
Al Rajhi Capital

