



إدارة البحوث

research@alrajhi-capital.com
هاتف: +966 11 211 9449

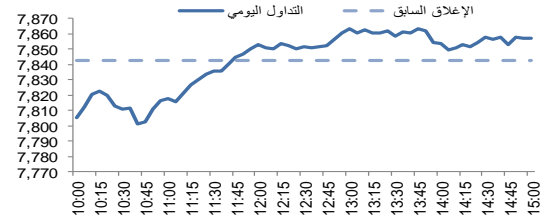
نظرة على الأسواق العالمية

- ارتفعت أسواق الاسهم الأمريكية يوم الاثنين، حيث اشارت التقارير ان الولايات المتحدة الأمريكية والصين عقدتا محادثات لمنع حدوث حرب تجارية. وارتفع مؤشر ناسداك المركب بنسبة ٣,٣٪، بينما ارتفع مؤشر داوجونز ومؤشر اس اند بي ٥٠٠ بنسبة ٢,٨٪ و ٢,٧٪ على التوالي، بدعم من مكاسب في قطاعي التكنولوجيا والمالية. من ناحية اقتصادية، كانت بيانات مؤشر النشاط الوطني الفيدرالي في شيكاغو افضل من المتوقع (٠,٨٨ نقطة في فبراير مقابل ٠,١٩ نقطة للاجماع).
- انخفضت الاسواق الأوروبية يوم الاثنين، على اثر ارتفاع اليورو والجنية حيث اثرا على الاسهم الموجهة للتصدير. وانخفض مؤشر داكس بنسبة ٠,٨٪، متأثرا باسم التكنولوجيا والتجزئة، بينما انخفض مؤشر كاك ٤٠ بنسبة ٠,٦٪، متأثرا بقطاعات المواد والتكنولوجيا والرعاية الصحية. وفي الوقت نفسه، انخفض مؤشر فتسي ١٠٠ بنسبة ٠,٥٪.
- انخفضت معظم اسواق الاسهم الخليجية يوم أمس. وانخفض سوق عمان وسوق البحرين بنسبة ٠,٩٪ و ٠,٧٪ على التوالي، بينما انخفض سوق قطر بنسبة ٠,٥٪، متأثرا بانخفاض بنك قطر الاول. وانخفض سوق دبي بنسبة ٠,٤٪، متأثرا بشركات الترفيه بينما انخفض هامشا سوق الكويت بنسبة ٠,١٪. في حين ارتفع سوق ابوظبي بنسبة ٠,٨٪.
- تداول الاسواق الاسيوية في المنطقة الخضراء صباح اليوم، متبعة للأسواق الأمريكية. وارتفع مؤشر نيكاي ٢٢٥ بنسبة ١,٧٪ على اثر انخفاض البن وتخفيف المخاوف السياسية في المحلية. في غضون ذلك، ارتفع مؤشر شنغهاي المركب ومؤشر هانغ سنغ ومؤشر كوسبي بنسبة ١,٠٪ و ٠,٩٪ و ٠,٦٪ على التوالي.
- في انخفاض خام برنت بنسبة ٠,٥٪ ويوم الاثنين. واغلقت عقود الخام الرئيسية خام برنت وخام غرب تكساس الوسيط عند ٧٠,١٢ ولار (٠,٥٪) و ٦٥,٥٥ دولار (٠,٥٪).

نظرة على السوق السعودي

- أضاف المؤشر العام لسوق الاسهم السعودية "تداول" ١٤,٨٣ نقطة او ارتفع بنسبة ٠,١٩٪ واغلاق عند مستوى ٧,٨٥٧,٤٧ نقطة. واغلقت مؤشرات ثلاثة عشر قطاع من اصل عشرين قطاع على ارتفاع. وكانت نسبة الارتفاع الى الانخفاض ٩٥\٧٨. وكانت قيمة التداول ٤,٢ مليار ريال.
- بوان توصي بتوزيع ارباح نقدية بنسبة ٤٪ عن النصف الثاني لعام ٢٠١٧: أوصى مجلس ادارة شركة بوان بتوزيع ارباح نقدية بنسبة ٤٪ عن النصف الثاني لعام ٢٠١٧ بواقع ٠,٤ ريال للسهم الواحد وبلغ اجمالي المبالغ الموزعة ٢٤ مليون ريال.(تداول)
- لازوردي توصي بعدم توزيع ارباح نقدية عن العام المالي ٢٠١٧: أوصى مجلس ادارة شركة لازوردي للمجوهرات بعدم توزيع ارباح نقدية عن العام المالي ٢٠١٧. ويهدف قرار لدعم الموقع المالي للشركة.(تداول)
- المراعي تدعو مساهميها لتصويت على توزيع ارباح نقدية بقيمة ٧٥٠ مليون ريال: سوف يصوت مساهمي شركة المراعي في توصية مجلس الادارة لتوزيع ارباح نقدية بنسبة ٧,٥٪ (٧٥٠ مليون ريال- ٠,٧٥ للسهم الواحد) يوم ٩ أبريل.(تداول)
- اسمنت ينبع توقع اتفاقية تصدير الكلنكر والاسمنت لمدة عام واحد: وقعت شركة اسمنت ينبع اتفاقية تصدير مليون طن من الكلنكر و ٥٠٠ مليون طن من الاسمنت ومدة الاتفاقية عام واحد. ويتوقع ان يكون التاثر المالي حوالي ١٠٠ مليون ريال في عام ٢٠١٨.(مباشر)

مؤشر تداول	7,857.5	0.19%
قيمة التداول (مليون الريالات)	4,173.1	-6%
حركة تداول خلال اليوم		



المؤشرات الاقليمية الرئيسية

تداول	اغلق	يوم واحد %	الاسبوع حتى تاريخه %	العام حتى تاريخه %
تداول	7,857	0.2	0.2	8.7
سوق قطر	8,712	-0.5	-1.3	2.2
بورصة الكويت	6,624	-0.1	-0.6	3.4
سوق ابوظبي	4,651	0.8	1.6	5.7
سوق دبي المالي	3,104	-0.4	-1.5	-7.9
سوق مسقط	4,758	-0.9	-0.9	-6.7
سوق البحرين	1,326	-0.7	-0.6	-0.5
ام اس سي الخليجي	515	0.2	0.3	7.3

السلع والعملات الرئيسية

الذهب	الفضة	برنت	سلة أوبك	اليورو	مؤشر الدولار الأمريكي	الين الياباني
1,354	16.74	70.23	66.39	1.25	89.09	105.620
0.0	0.2	0.2	0.3	0.1	0.1	-0.2
3.9	-1.2	6.3	3.0	3.7	-3.3	6.7
0.5	1.1	-0.3	5.8	0.8	-0.4	-0.8

المؤشرات العالمية الرئيسية

داوجونز الصناعي	اس اند بي 500	نيكاي 225	هانغ سنغ	فرنسي 100	كاك 40	ام اس سي اي العالمي	ام اس سي اي-ايه ام
24,203	2,659	21,111	30,800	6,889	5,066	2,069	1,182
2.8	2.7	1.7	0.8	-0.5	-0.6	1.6	0.9
2.8	2.7	2.4	1.6	-0.5	-0.6	1.6	0.9
-2.1	-0.6	-7.3	2.9	-10.4	-4.6	-1.6	2.1

أسعار الفائدة

التغير 3 ش	شهر واحد	شهور 3	شهر واحد
شهر واحد <td>1.14</td> <td>2.67</td> <td>2.29</td>	1.14	2.67	2.29
شهر واحد <td>0.51</td> <td>2.64</td> <td>2.24</td>	0.51	2.64	2.24
شهر واحد <td>0.89</td> <td>2.81</td> <td>2.31</td>	0.89	2.81	2.31

27/Mar/2018 8:42 AM

مصدر البيانات: بلومبرج
محدث كما في

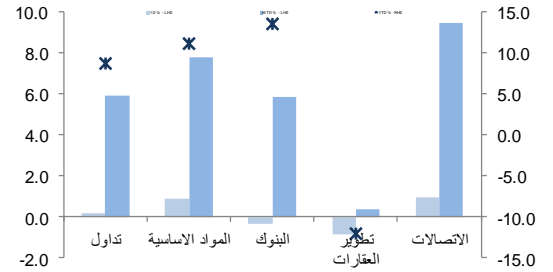


تداول - الاسهم الأكثر ارتفاعاً/ انخفاضاً

الشركة	آخر سعر	التغير %	حجم التداول (بالملايين)	قيمة التداول (مليون ريال)
الضيافة	21.69	5.0	1.017	21.77
المتقدمة للبتروكيماويات	50.80	4.6	0.581	29.10
شركة الشرق الأوسط للرعاية الصحية	59.36	3.2	0.549	32.60
بروج للتأمين	34.27	2.7	0.334	11.40
حلواني	56.64	2.6	0.936	47.88

الشركة	آخر سعر	التغير %	حجم التداول (بالملايين)	قيمة التداول (مليون ريال)
درابية ريت	9.0	-10.0	6.571	59.98
وفرة	17.5	-9.6	1.101	19.88
تليم ريت	11.0	-6.3	1.724	19.50
الجزيرة موطن ريت	15.8	-3.0	0.606	9.68
القصيم للاستثمار	12.7	-2.6	0.930	11.99

تداول - أداء قطاعات الرسملة الكبيرة (وزن كبير في المؤشر من 10%)

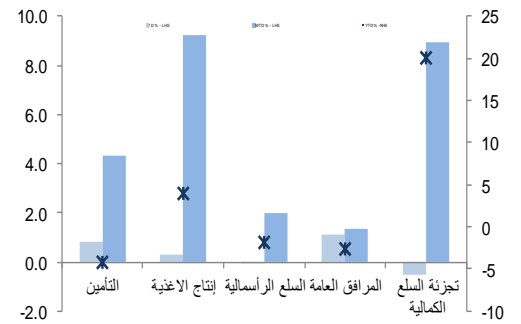


تداول - الاسهم الأكثر رفعا/خفضا للمؤشر

الشركة	آخر سعر	التغير %	حجم التداول (بالملايين)	قيمة التداول (مليون ريال)
معادن	54.27	2.3	4.8	0.74
المتقدمة للبتروكيماويات	50.80	4.6	4.1	0.58
الاتصالات السعودية	84.88	1.4	3.8	0.42
ينساب	71.90	2.0	2.8	0.54
مصرف الإنماء	20.52	1.1	2.5	23.25

الشركة	آخر سعر	التغير %	حجم التداول (بالملايين)	قيمة التداول (مليون ريال)
مصرف الراجحي	75.72	-1.1	-11.8	524.42
جبل عمر	48.31	-2.4	-6.7	33.41
مجموعة سامبا	27.03	-0.4	-1.2	26.39
بنك البلاد	23.41	-1.1	-0.9	17.36
طيبة القابضة	30.47	-1.7	-0.5	9.69

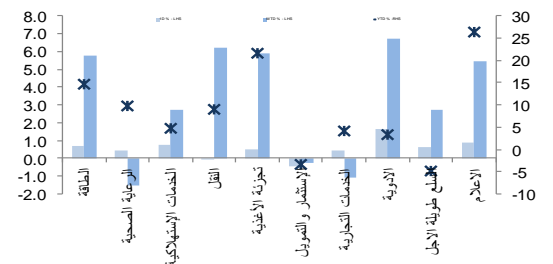
تداول - أداء قطاعات الرسملة المتوسطة (وزن متوسط في المؤشر بين 5%-10%)



تداول - الاسهم الأعلى من حيث أحجام التداول

الشركة	آخر سعر	التغير %	حجم التداول (بالملايين)	قيمة التداول (مليون ريال)
دار الأركان	12.06	0.7	36.582	440.16
مصرف الإنماء	20.52	1.1	23.248	474.91
كيان	13.45	0.9	10.326	138.09
مصرف الراجحي	75.72	-1.1	7.181	524.42
سايبك	114.65	0.1	3.629	414.45
بنك الجزيرة	11.76	0.3	3.236	38.09
البنك السعودي الفرنسي	29.27	0.3	2.760	73.70
التصنيع	19.22	1.2	2.639	50.67
اللجين	24.23	2.0	2.328	56.67
بنك الرياض	14.17	0.1	2.244	31.77

تداول - أداء قطاعات الرسملة الصغيرة (وزن صغير في المؤشر من 5%)



تداول - أسهم قريبة من أعلى مستوى ل 52 اسبوع

الشركة	آخر سعر	ادنى ل 52 اسبوع	التغير %	قيمة التداول (مليون ريال)
الراجحي ريت	9.07	9.06	0.1%	0.000
وفرة	17.52	17.48	0.2%	19.876
طيبة القابضة	30.47	30.40	0.2%	9.691
جبل عمر	48.31	48.05	0.5%	33.409
اسمنت اليمامة	15.89	15.80	0.6%	5.619

تداول - أسهم قريبة من أعلى مستوى ل 52 اسبوع

الشركة	آخر سعر	أعلى ل 52 اسبوع	التغير %	قيمة التداول (مليون ريال)
الكبيلات السعودية	10.81	10.81	0.0%	0.000
الاتصالات السعودية	84.88	85.00	0.1%	35.898
المتقدمة للبتروكيماويات	50.80	50.90	0.2%	29.100
بنك الرياض	14.17	14.20	0.2%	31.773
بيجت	35.33	35.55	0.6%	8.075

مصدر البيانات: الراجحي المالية، بلومبرج



ملخص الشركات الواقعة تحت تغطيتنا

عائد التوزيعات (%) 2017	قيمة المنشأة/ EBITDA (مرة)			السعر/للربح (مرة)			متوسط التداول اليوم (مليون ريال)	التغير (%)	السعر المستهدف	سعر الاطلاق	القيمة السوقية (مليون ريال)	(ريال سعودي)
	2018E	2017E	2016A	2018E	2017E	2016A						
	المواد الأساسية											
3.7%	8.9x	8.8x	7.3x	17.6x	18.8x	14.9x	492.5	(8.42)	105.00	114.65	343,950	سابك
2.4%	8.1x	9.3x	8.8x	15.6x	17.7x	15.9x	22.0	(12.36)	18.50	21.11	7,740	سيكيم
2.5%	16.5x	18.9x	23.6x	20.3x	33.9x	35.4x	18.3	(12.84)	62.00	71.13	29,637	سافكو
0.0%	NA	24.1x	25.6x	19.8x	21.5x	16.3x	37.6	(21.96)	15.00	19.22	12,857	التصنيع
4.6%	11.1x	11.2x	8.4x	16.3x	17.1x	12.8x	21.9	(5.42)	68.00	71.90	40,444	ينساب
5.5%	11.8x	12.1x	11.7x	14.7x	14.4x	14.3x	17.0	(7.48)	47.00	50.80	9,997	المتقدمة
6.3%	9.3x	9.9x	10.2x	22.8x	23.4x	17.0x	5.9	0.61	36.00	35.78	3,578	اسمنت العربية
1.6%	11.1x	11.5x	13.4x	24.1x	25.5x	42.3x	3.5	6.99	17.00	15.89	3,218	اسمنت اليمامة
5.4%	14.8x	15.2x	16.3x	18.1x	20.2x	24.1x	5.4	(29.80)	42.00	59.83	9,154	اسمنت اسعودية
6.9%	9.8x	10.5x	16.8x	18.7x	15.7x	24.0x	2.4	(3.18)	42.00	43.38	3,904	اسمنت القصيم
5.4%	10.8x	11.0x	12.0x	17.7x	18.9x	20.0x	8.6	(4.67)	31.00	32.52	5,122	اسمنت ينبع
5.0%	12.6x	14.3x	20.7x	17.1x	20.4x	31.2x	2.5	(11.20)	44.00	49.55	6,937	اسمنت الجنوبية
0.0%	18.4x	21.1x	18.9x	43.0x	53.2x	NM	28.2	(19.85)	43.50	54.27	63,413	معادن
	الاتصالات											
4.7%	8.3x	8.4x	7.1x	16.6x	17.3x	14.3x	22.1	(7.52)	78.50	84.88	169,760	الاتصالات السعودية
0.0%	6.0x	6.7x	9.0x	NM	NM	NM	47.0	(10.73)	13.40	15.01	11,558	موبايلي
0.0%	5.2x	5.5x	6.3x	30.0x	NM	NM	20.8	(0.41)	7.30	7.33	4,279	زين
	الغذاء والزراعة											
1.5%	14.0x	14.2x	14.7x	24.5x	25.1x	25.7x	28.4	(12.06)	48.20	54.81	54,810	المرعي
0.0%	13.7x	16.8x	NM	23.4x	26.9x	NM	13.8	(4.22)	40.20	41.97	22,411	صافولا
4.6%	11.3x	11.8x	13.7x	14.8x	15.2x	18.1x	11.2	UR	NA	48.55	3,140	هرفي
6.8%	11.3x	12.1x	14.3x	13.1x	14.5x	15.6x	13.9	5.59	89.00	84.29	6,912	التموين
	التجزئة											
4.4%	18.3x	19.5x	13.7x	18.5x	19.7x	12.0x	10.0	(12.46)	165.30	188.82	16,994	جرير
3.6%	8.3x	8.6x	11.4x	11.2x	13.9x	19.8x	13.2	45.77	40.00	27.44	5,762	فواز الحكير
1.6%	13.6x	14.5x	9.7x	19.5x	20.7x	9.9x	9.8	(6.27)	149.60	159.61	7,182	العثيم
2.1%	15.8x	16.7x	4.4x	22.1x	22.7x	NM	19.2	(15.14)	60.30	71.06	2,985	اكسترا
0.0%	NM	NM	29.0x	NM	NM	22.4x	3.7	1.07	11.30	11.18	704	شاكر
	الرعاية الصحية											
2.5%	16.6x	17.2x	16.0x	20.9x	20.1x	19.0x	6.2	12.71	115.00	102.03	6,020	نلة
1.6%	19.0x	21.0x	16.8x	25.1x	27.6x	22.0x	7.2	(15.19)	149.00	175.68	8,784	المواساة
0.0%	15.9x	17.5x	17.8x	22.8x	28.3x	31.8x	16.9	(14.50)	50.00	58.48	2,623	رعاية
2.1%	19.3x	24.9x	28.6x	27.7x	41.4x	46.1x	13.9	10.04	40.00	36.35	4,362	الحمادي
	اخرى											
4.8%	9.2x	10.5x	12.7x	11.9x	15.3x	21.4x	14.6	UR	NA	31.48	12,395	البحري

المصدر: بلومبرج ، الراجحي المالية.



أداء الاسواق الخليجية

الدولة	اخر اغلاق	التغير في المؤشر %			رسملة السوق بليون ريال	حجم التداول مليون سهم	قيمة التداول مليون دولار	السعر/الربح 12M	سعر/ق دفترية أسعار جارية	عائد توزيعات 12M (%)
		يوم واحد	شهر واحد	العام لتاريخه						
تداول	7,857	0.2	5.9	8.7	495	142	17.6	1.7	3.0	
بورصة قطر	8,712	-0.5	0.7	2.2	101	5	13.5	1.3	5.0	
سوق دبي	3,104	-0.4	-4.3	-7.9	82	81	-	1.1	5.7	
سوق ابو ظبي	4,651	0.8	1.2	5.7	129	70	11.9	1.3	5.1	
سوق الكويت	6,624	-0.1	-2.2	3.4	94	34	15.4	1.1	5.7	
سوق مسقط	4,758	-0.9	-4.9	-6.7	13	19	11.7	1.0	5.4	
سوق البحرين	1,326	-0.7	-3.2	-0.5	21	5	8.8	0.8	6.2	

أداء الاسواق الناشئة

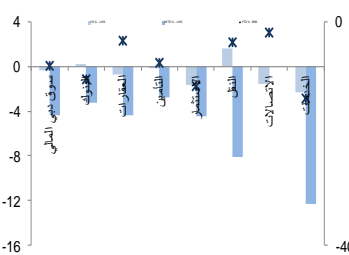
الدولة	اخر اغلاق	التغير في المؤشر %			رسملة السوق بليون ريال	حجم التداول مليون سهم	قيمة التداول مليون دولار	السعر/الربح 12M	سعر/ق دفترية أسعار جارية	عائد توزيعات 12M (%)
		يوم واحد	شهر واحد	العام لتاريخه						
البرازيل	85,088	0.8	-0.3	11.4	807	248	22.1	1.9	2.9	
جمهورية التشيك	1,110	0.2	-0.9	3.0	61	1	13.2	1.4	5.2	
اليونان	790	0.6	-5.5	-1.5	61	26	27.4	0.7	2.3	
هنغاريا	37,087	0.4	-2.7	-5.8	30	3	10.0	1.5	2.3	
ماليزيا	1,865	0.3	0.5	3.8	289	86	17.6	1.9	3.3	
المكسيك	46,858	0.7	-1.2	-5.1	314	152	18.2	2.4	2.3	
جنوب افريقيا	56,176	-0.4	-3.7	-5.6	980	274	17.1	2.0	3.2	
تاوان	10,955	1.1	1.3	2.9	1,113	2,080	15.9	1.8	3.7	
تايلاند	1,809	0.4	-1.2	3.1	580	2,023	18.2	2.1	2.8	
تركيا	116,420	-0.2	-2.1	0.9	183	1,816	9.3	1.4	2.7	
تشيلي	5,447	-0.8	-2.8	-2.1	210	486	20.6	1.8	2.3	
الصين	3,911	0.8	-2.8	-3.0	4,568	11,514	15.7	2.0	1.9	
كولومبيا	1,469	0.7	-0.6	-2.9	116	21	16.1	1.3	2.4	
مصر	1,634	0.2	7.0	13.7	27	333	13.9	2.1	2.4	
الهند	10,131	1.3	-3.5	-3.8	1,114	264	21.8	3.1	1.4	
اندونيسيا	6,248	0.8	-5.3	-1.7	504	6,217	22.3	2.5	1.9	
الكويت	6,624	-0.1	-2.2	3.4	94	34	15.4	1.1	5.7	
باكستان	45,084	0.1	4.3	11.4	68	57	9.9	1.6	5.2	
البيرو	1,813	2.2	2.2	8.8	64	0	17.6	2.7	2.9	
الفلبين	7,973	0.5	-5.9	-6.8	186	88	22.1	2.3	1.6	
قطر	8,712	-0.5	0.7	2.2	101	5	13.5	1.3	5.0	
روسيا	1,231	-2.4	-4.2	6.6	578	36,718	7.6	0.8	4.9	
الامارات	4,651	0.8	1.2	5.7	129	70	11.9	1.3	5.1	
مؤشر فوتسي	583	0.6	-1.1	2.9	9,960	23,214	16.4	1.9	2.6	

دبي - الاسهم الأكثر ارتفاعا/ انخفاضا

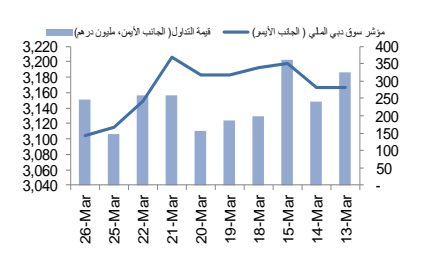
الشركة	اخر سعر	التغير %	حجم التداول (بالملايين)
دار التكافل	0.70	3.4	0.73
العربية للطيران	1.19	2.6	7.58
دبي الإسلامية للتأمين - أمان	0.71	2.0	0.01
إعمار العقارية	5.80	1.2	5.63
سوق دبي المالي	1.05	1.0	8.01

الشركة	اخر سعر	التغير %	حجم التداول (بالملايين)
امانات القابضة	1.29	-3.7	2.88
دي اكس بي انترتينمنت	0.51	-2.7	6.42
ارابتك القابضة	2.25	-2.6	2.44
املاك للتصويل	0.83	-2.6	2.79
دبي للاستثمار	2.11	-2.3	3.16

دبي - أداء القطاعات



دبي - اتجاه النشاط (العشرة أيام الأخيرة)



مصدر البيانات: الراجحي المالية، بلومبرج

فضلاً أنظر الصنعة قبل الأخيرة للاطلاع على بعض الإفصاحات الإضافية الهامة. شركة الراجحي المالية (الراجحي)، هي وسيط متعامل أجنبي غير مسجل في الولايات المتحدة الأمريكية. وإدارة البحوث في الراجحي المالية تضم محللي بحوث أو محللين باحثين، غير مسجلين في الولايات المتحدة الأمريكية. ويتم توزيع بحوث الراجحي في الولايات المتحدة الأمريكية بموجب القاعدة رقم 6-15 من قانون تبادل الأوراق المالية لعام 1934 الصادر، فقط بواسطة مؤسسة روزنبلات سيكوريتيز Rosenblatt Securities، وهي مؤسسة مسجلة في هيئة تبادل الأوراق المالية الأمريكية كما أنها متعامل وسيط عضو في هيئة تنظيم القطاع المالي الأمريكية FINRA.



أبوظبي - الاسهم الأكثر ارتفاعا/ انخفاضاً

الشركة	آخر سعر	التغير %	حجم التداول (بالملايين)
اسمنت الخليج	1.06	3.9	0.080
أبوظبي الوطنية للطاقة	0.80	3.9	0.168
بنك أبوظبي الأول	11.95	2.6	2.157
أبوظبي	2.66	2.3	3.549
العالمية القابضة	1.48	1.4	0.521

الشركة	آخر سعر	التغير %	حجم التداول (بالملايين)
راس الخيمة المقارية	0.71	-9.0	12.395
البنك العربي المتحد	1.35	-6.3	0.025
اغذية	4.26	-3.2	0.108
بنك رأس الخيمة الوطني	4.35	-3.1	0.140
أبوظبي لبناء السفن	2.14	-2.7	0.019

قطر - الاسهم الأكثر ارتفاعا/ انخفاضاً

الشركة	آخر سعر	التغير %	حجم التداول (بالملايين)
الرعاية	69.22	5.5	0.078
صناعات قطر	108.55	0.5	0.073
البنك التجاري القطري	30.80	0.3	0.128
NA	NA	NA	NA
NA	NA	NA	NA

الشركة	آخر سعر	التغير %	حجم التداول (بالملايين)
الملاحة	57.59	-3.2	0.022
فودافون قطر	8.35	-1.9	0.319
المتحدة للتدنية	14.81	-1.6	0.288
كهرباء وماء	187.00	-1.5	0.013
المستثمرون القطريون	32.50	-1.5	0.019

الكويت - الاسهم الأكثر ارتفاعا / انخفاضاً

الشركة	آخر سعر	التغير %	حجم التداول (بالملايين)
مينا العقارية	27.3	19.7	0.006
تصنيف وتحصيل الأموال	28	16.7	0.000
أصول للاستثمار	61.7	12.6	1.040
بيت الاستثمار الخليجي	15.5	9.9	0.292
صناعات بويان الدولية القابضة	32.4	8.0	0.000

الشركة	آخر سعر	التغير %	حجم التداول (بالملايين)
الكويت والشرق الأوسط للاستتة	20	-16.7	0.011
اسمنت الهلال	56	-16.4	0.002
مركز سلطان للمواد الغذائية	33.5	-11.8	1.696
التموير المقارية	25.5	-9.3	0.090
المدينة للتمويل والاستثمار	30	-9.1	0.295

عمان - الاسهم الأكثر ارتفاعا / انخفاضاً

الشركة	آخر سعر	التغير %	حجم التداول (بالملايين)
جلفار للهندسة والمقاولات	0.104	3.0	0.821
الانوار للبلاط السوراميك	0.120	2.6	0.319
الخليجية لخدمات الاستثمار	0.094	2.2	1.722
عمان والامارات	0.107	1.9	0.055
الجزيرة للخدمات	0.165	1.2	0.135

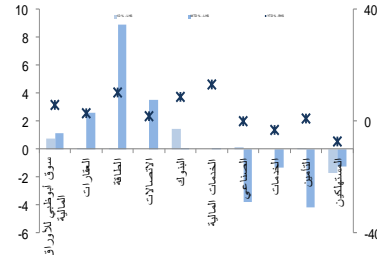
الشركة	آخر سعر	التغير %	حجم التداول (بالملايين)
البنك الوطني العماني	0.183	-7.1	0.326
ريسوت للأسمنت	0.740	-7.0	0.023
عمان للاستثمارات والتمويل	0.131	-0.8	0.150
بنك صحار	0.154	-0.7	0.218
أومنيست	0.400	-0.5	0.030

البحرين - الاسهم الأكثر ارتفاعا / انخفاضاً

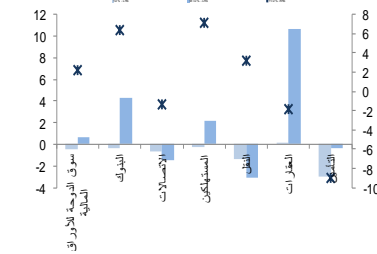
الشركة	آخر سعر	التغير %	حجم التداول (بالملايين)
البحرين للسنيما	1.130	2.7	0.009
NA	NA	NA	NA
NA	NA	NA	NA
NA	NA	NA	NA
NA	NA	NA	NA

الشركة	آخر سعر	التغير %	حجم التداول (بالملايين)
مصرف السلام - البحرين	0.122	-6.2	0.035
العربية المصرفية	0.305	-6.2	0.320
عقارات السيف	0.212	-5.4	0.124
بنك انغستكوروب	8.950	-4.8	0.008
NA	NA	NA	NA

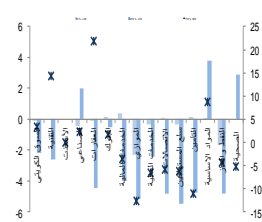
أبوظبي - أداء القطاعات



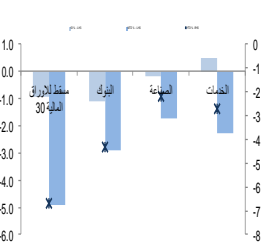
قطر - أداء القطاعات



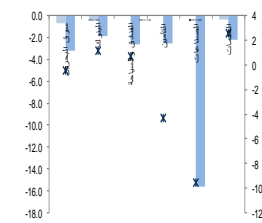
الكويت - أداء القطاعات



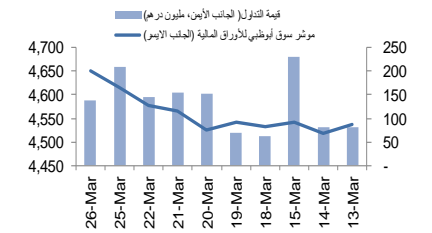
عمان - أداء القطاعات



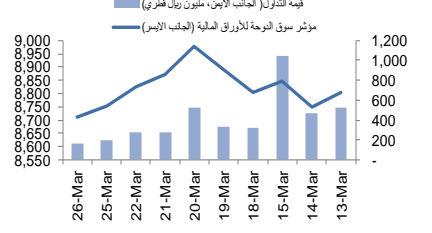
البحرين - أداء القطاعات



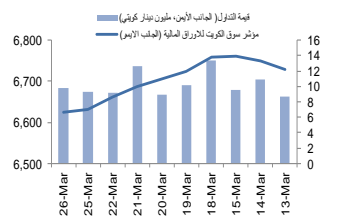
أبوظبي - اتجاه النشاط (العشرة أيام الأخيرة)



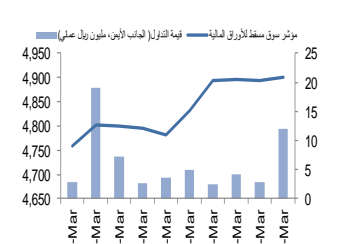
قطر - اتجاه النشاط (العشرة أيام الأخيرة)



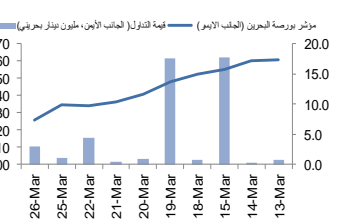
الكويت - اتجاه النشاط (العشرة أيام الأخيرة)



عمان - اتجاه النشاط (العشرة أيام الأخيرة)



البحرين - اتجاه النشاط (العشرة أيام الأخيرة)



مصدر البيانات: الراجحي المالية، بلومبرج

فضلاً أنظر الصفحة قبل الأخيرة للاطلاع على بعض الإفصاحات الإضافية الهامة. شركة الراجحي المالية (الراجحي)، هي وسيط متعامل أجني غير مسجل في الولايات المتحدة الأمريكية. وإدارة البحوث في الراجحي المالية تضم محللي بحوث أو محللين باحثين، غير مسجلين في الولايات المتحدة الأمريكية. ويتم توزيع بحوث الراجحي في الولايات المتحدة الأمريكية بموجب القاعدة رقم 15-6 من قانون تبادل الأوراق المالية لعام 1934 الصادر، فقط بواسطة مؤسسة روزنبلات سيكوريتيز Rosenblatt Securities، وهي مؤسسة مسجلة في هيئة تبادل الأوراق المالية الأمريكية كما أنها متعامل وسيط عضو في هيئة تنظيم القطاع المالي الأمريكية FINRA.



أفصاحات مهمة للأشخاص الأمريكيين

تم اعداد هذا التقرير البحثي من قبل شركة الراجحي المالية (الراجحي)، وهي شركة مرخصة لممارسة نشاطات الأوراق المالية في المملكة العربية السعودية. وشركة الراجحي ليست وسيطاً مالياً مسجلاً في الولايات المتحدة الأمريكية، وبناء عليه، فإنها لا تخضع لقواعد الولايات المتحدة الأمريكية المتعلقة بإعداد التقارير البحثية واستقلالية محلي البحوث. ويتم تقديم هذا التقرير البحثي، لتوزيعه "للمستثمرين المؤسسيين الرئيسيين في الولايات المتحدة الأمريكية"، اعتماداً على الاستثناء من التسجيل الذي توفره القاعدة 6-15 من قانون تبادل الأوراق المالية الأمريكي لعام 1934 وتعديلاته ("قانون تبادل الأوراق المالية").

ويجب على أي جهة أمريكية متلقية لهذا التقرير البحثي وترغب في تنفيذ أي عملية لشراء أو بيع أوراق مالية أو أدوات مالية مرتبطة بها بناء على المعلومات المقدمة في هذا التقرير البحثي، يجب عليها أن تفعل ذلك، فقط من خلال مؤسسة روزنبلات سكيوريتيز انكوربوريشن Rosenblatt Securities Inc.، وعنوانها، 40Wall Street 59th Floor, New York, NY 10005، وهي وسيط متعامل مسجل في الولايات المتحدة الأمريكية. ولا يسمح، تحت أي ظرف من الظروف، لأي متلق لها التقرير البحثي، تنفيذ أي عملية لشراء أو بيع أوراق مالية أو أدوات مالية مرتبطة بها، من خلال الراجحي. وتقبل مؤسسة روزنبلات سكيوريتيز انكوربوريشن، تحمل المسؤولية المتعلقة بمحتويات هذا التقرير البحثي، وفقاً للشروط المضحة أذناه، في حالة تسليم هذا التقرير لشخص أمريكي لا يكون مستثمراً مؤسسياً أمريكياً رئيسياً.

إن المحلل الذي يظهر اسمه في هذا التقرير البحثي، غير مسجل أو مؤهل كمحلل باحث لدى هيئة تنظيم الأوراق المالية والبورصات الأمريكية FINRA وربما لا يكون شخصاً مرتبطاً بمؤسسة روزنبلات سكيوريتيز انكوربوريشن، وبناء عليه، فإنه ربما لا يخضع للقيود المعمول بها بموجب قواعد هيئة تنظيم الأوراق المالية والبورصات الأمريكية FINRA المتعلقة بإقامة اتصالات مع شركة تابعة أو الظهور في وسائل الاعلام والتداول في أوراق مالية تكون في حساب محلل باحث.

الملكية وتضارب المصالح الجوهري

لا تملك مؤسسة روزنبلات سكيوريتيز انكوربوريشن، أو شركاتها التابعة، "ملكية منفعة"، كما هو محدد وفقاً للقسم 13(d) من قانون تبادل الأوراق المالية، 1% أو أكثر من أوراق الملكية (الأسهم) equity securities المذكورة في التقرير. ويمكن أن يكون لدى مؤسسة روزنبلات سكيوريتيز انكوربوريشن أو شركاتها التابعة وأو موظفيها أو مديريها أو العاملين لديها، مصالح أو مراكز استثمارية مغطاة long positions أو مراكز استثمارية مكشوفة short positions، كما يمكن أن يقوموا في أي وقت من الأوقات بعمليات شراء أو بيع بصفة أصيل أو وكيل للأوراق المالية المشار إليها في هذه الوثيقة. إن مؤسسة روزنبلات سكيوريتيز انكوربوريشن ليست لديها أي دراية بأي تضارب مصالح جوهري حتى تاريخ هذا المنشور أو النشر.

نشاطات التعويض والمصرفية الاستثمارية

لم تقم مؤسسة روزنبلات سكيوريتيز انكوربوريشن، أو أي شركة تابعة لها، بإدارة أو المشاركة في إدارة طرح عام للاكتتاب في أوراق مالية للشركة التابعة خلال الاثني عشر (12) شهراً الماضية، كما أنها لم تتلقى تعويضاً نظير قيامها بنشاطات مصرفية استثمارية من الشركة التابعة خلال الاثني عشر (12) شهراً الماضية، ولا يتوقع أن تستلم في أي شركة تابعة لها، أو تعتمز البحث عن تعويض مقابل خدمات مصرفية استثمارية من الشركة خلال الأشهر الثلاثة التالية.

أفصاحات إضافية

إن هذا التقرير البحثي متاح للتوزيع، فقط تحت الظروف التي يمكن أن يسمح بها القانون المعمول به. ولا يتعد هذا التقرير البحثي بالأهداف الاستثمارية المحددة أو المؤسسات المالية أو الاحتياجات الخاصة بأي متلق محدد، حتى لو تم إرساله إلى متلق وحيد لهذا التقرير. إن هذا التقرير البحثي ليس مضموناً أن يكون بياناً كاملاً أو ملخصاً لأي أوراق مالية أو أسواق أو تقارير أو تطورات، حسب ما هو مشار إليه في هذا التقرير البحثي. وسوف لن يكون هناك أي التزام أو مسؤولية على أي من الراجحي أو أي من مرانها أو موظفيها أو العاملين لديها أو وكلائها، أيًا كان منشؤه، عن أي خطأ أو عدم دقة أو عدم اكتمال يتعلق بحقيقة أو رأي متضمن في هذا التقرير البحثي، أو عدم اهتمام في اعداد أو نشر هذا التقرير البحثي، أو أي خسائر أو أضرار ربما تنشأ من استخدام هذا التقرير البحثي.

وربما تعتمد الراجحي، على حواجز معلومات information barriers، مثل "الجدران الصينية Chinese Walls" للسيطرة على تدفق المعلومات في ما بين مجالات أو وحدات أو أقسام أو مجموعات أو الشركات التابعة للراجحي.

إن الاستثمار في أي أوراق مالية غير أمريكية أو في أدوات مالية مرتبطة بها (يشمل ذلك ايصالات ايداع الأوراق المالية ADRs) التي تم نقاشها في هذا التقرير البحثي، ربما يظهر مخاطر معينة. ذلك لأن الأوراق المالية الخاصة بجهات اصدار غير أمريكية، ربما لا تكون مسجلة لدى، أو ربما تكون خاضعة لأنظمة، هيئة الأوراق المالية والبورصات الأمريكية. ويمكن أن تكون المعلومات المتعلقة بمثل هذه الأوراق المالية غير الأمريكية أو الأدوات المالية ذات الصلة، محدودة. وربما لا تكون الشركات الأجنبية، خاضعة لمعايير المراجعة ورفع التقارير والمنطلقات التنظيمية التي يمكن مقارنتها بتلك المعمول بها داخل الولايات المتحدة الأمريكية.

إن قيمة أي استثمار أو دخل متحقق من أي أدوات مالية مرتبطة بها، تم نقاشها في هذا التقرير البحثي، ويعمل غير الدولار الأمريكي، تكون خاضعة لتقلبات أسعار صرف العملات التي ربما يكون لها تأثيرات إيجابية أو سلبية على قيمة أو الربح المتوقع من تلك الأوراق المالية أو الأدوات المالية المرتبطة بها.

إن الأداء الماضي، ليس بالضرورة أن يكون دليلاً ومرشداً للأداء المستقبلي، كما أن شركة الراجحي المالية لا تقدم تعهداً أو ضماناً، صريحاً أو ضمنياً، في ما يتعلق بالأداء المستقبلي. وقد يشهد الربح من الاستثمارات تذبذباً. كذلك، فإن سعر أو قيمة الاستثمارات التي يرتبط بها هذا التقرير البحثي، سواء بشكل مباشر أو غير مباشر، ربما يهبط أو يرتفع بشكل مغاير لمصالح المستثمرين. وقد تصبح أي توصية أو رأي متضمن في هذا التقرير البحثي، قديمة نتيجة للتغيرات التي تحدث في البيئة التي تعمل فيها الجهة المصدرة للأوراق المالية التي تخضع للتحليل، بالإضافة إلى التغيرات التي تطرأ على التقديرات والتنبؤات والافتراضات ومنهجية التقييم المستخدمة في هذا التقرير.

ولا يسمح بنسخ أو إرسال أو استخراج نسخ طبق الأصل، لأي جزء من محتويات هذا التقرير البحثي، بأي شكل أو بأي طريقة، بدون الموافقة الخطية المسبقة من شركة الراجحي، كما أن الراجحي لا تقبل أي مسؤولية أياً كان نوعها، عن الأفعال التي تصدر عن الغير، في ما يتعلق بهذا الموضوع. لقد تم اعداد وثيقة البحث هذه، بواسطة شركة الراجحي المالية ("الراجحي المالية") ومقرها الرياض، المملكة العربية السعودية. وقد تم اعدادها ليتم استخدامها اعتماداً على معلومات الراجحي المالية ولا يجوز اعادة توزيعها أو اعادة إرسالها أو الإفصاح عنها، كلياً أو جزئياً، أو بأي شكل أو طريقة، بدون الموافقة المكتوبة الصريحة من شركة الراجحي المالية. إن استلامكم واستعراضكم لهذه الوثيقة البحثية، يمثل موافقتكم على عدم اعادة توزيع أو إرسال أو الإفصاح للآخرين عن المحتويات أو الآراء أو الملخصات أو المعلومات التي تشتمل عليها هذه الوثيقة، قبل أن يتم الإفصاح بشكل عام، عن هذه المعلومات من قبل شركة الراجحي المالية. لقد تم الحصول على المعلومات التي تشتمل عليها هذه الوثيقة، من مصادر عامة متنوعة يعتقد بأنها موثوقة، ولكننا لا نضمن دقتها. إن شركة الراجحي المالية لا تقدم أي تعهدات أو ضمانات (صريحة أو ضمنية)، في ما يتعلق بالبيانات والمعلومات المقدمة، كما أن شركة الراجحي المالية، لا تتعهد بأن محتويات هذه الوثيقة من المعلومات مكتملة، أو خالية من أي أخطاء، أو أنها غير مضللة، أو أنها مناسبة لأي غرض محدد. وتوفر وثيقة البحث هذه معلومات عامة فقط. ولا تشكل المعلومات أو أي رأي معين عن، عرضاً أو دعوة للعمل أو تقديم عرض، لشراء أو بيع أي أوراق مالية أو منتجات استثمارية أخرى ترتبط بتلك الأوراق المالية أو الاستثمارات. ولا يقصد منها تقديم نصيحة بشأن الاستثمار الشخصي كما أنها لا تأخذ في الاعتبار الأهداف الاستثمارية المحددة والوضع المالي والاحتياجات الخاصة بأي شخص معين ربما يحصل على هذه الوثيقة.

وينبغي على المستثمرين البحث عن الاستشارة المالية أو القانونية أو الخاصة بالضرائب، في ما يتعلق بملءمة الاستثمار في أي أوراق مالية أو الاستثمارات الأخرى أو الاستراتيجيات الاستثمارية التي تم نقاشها أو التوصية بها في هذه الوثيقة البحثية، كما يجب عليهم أن يفهموا أن البيانات أو الإفادات المتعلقة بالفرص المستقبلية ربما لا تتحقق. وينبغي على المستثمرين أن ينتبهوا إلى أن الربح المتوقع من تلك الأوراق المالية أو الاستثمارات الأخرى، إذا وجد، قد يتذبذب وأن سعر أو قيمة تلك الأوراق المالية والاستثمارات ربما يرتفع أو يهبط. ويمكن أن يكون للتقلبات التي تحدث في أسعار صرف العملات تأثيرات عكسية على قيمة أو سعر أو الربح المتوقع من، استثمارات محددة. ووفقاً لذلك، ربما يحصل المستثمرون على مبالغ أقل من أصل المبالغ التي استثمروها. وربما يكون للراجحي المالية أو لموظفيها أو لواحده أو أكثر من شركاتها التابعة (يشمل ذلك محلي البحوث)، مصلحة مالية في الأوراق المالية للمصدر (المصدرين) أو في استثمارات ذات صلة، بما في ذلك المراكز المغطاة أو المراكز المكشوفة في الأوراق المالية أو الضمانات أو حقوق الخيارات المستقبلية أو عقود الخيار أو المشتقات المالية أو الأدوات المالية الاستثمارية الأخرى. وربما تقوم شركة الراجحي المالية أو الشركات التابعة لها، من وقت لآخر، بأعمال مصرفية استثمارية أو خدمات أخرى، لجذب أعمال مصرفية استثمارية أو أعمال أخرى من، أي شركة جرى ذكرها في هذه الوثيقة البحثية. وسوف لن تكون الراجحي المالية، وكذلك شركاتها التابعة وموظفيها، خاضعة لأي خسارة أو أضرار، مباشرة أو غير مباشرة أو تبعية، قد تنشأ، بصورة مباشرة أو غير مباشرة، عن أي استخدام للمعلومات التي تتضمنها هذه الوثيقة البحثية.

إن وثيقة البحث هذه، وأي توصيات تشتمل عليها، تخضع للتغيير بدون اخطار مسبق. ولا تتحمل شركة الراجحي المالية أية مسؤولية عن تحديث المعلومات الواردة في وثيقة البحث هذه. كما لا يسمح أيضاً بتغيير أو اصدار نسخة طبق الأصل أو إرسال أو توزيع، كل أو أي جزء من وثيقة البحث هذه، بأي شكل أو بأي وسيلة. وهذه الوثيقة البحثية، غير موجهة إلى، أو يعتمد توزيعها إلى أو استخدامها بواسطة، أي شخص أو كيان يكون مواطناً أو يقيم في أو يقع مقره في أي مركز أو ولاية أو دولة أو أي اختصاص تشريعي آخر، يكون فيها هذا التوزيع أو النشر أو توفير الوثيقة أو استخدامها، مخالفاً للقانون، أو ربما يجعل الراجحي المالية أو أي واحدة من شركاتها التابعة، عرضة لأي متطلبات تسجيل أو ترخيص في إطار ذلك الاختصاص التشريعي.

فضلاً أنظر الصفحة قبل الأخيرة للاطلاع على بعض الإفصاحات الإضافية الهامة. شركة الراجحي المالية (الراجحي)، هي وسيط متعامل أجنبي غير مسجل في الولايات المتحدة الأمريكية. وإدارة البحوث في الراجحي المالية تضم محلي بحت أو محللين باحثين، غير مسجلين في الولايات المتحدة الأمريكية. ويتم توزيع بحت الراجحي في الولايات المتحدة الأمريكية بموجب القاعدة رقم 6-15 من قانون تبادل الأوراق المالية لعام 1934 الصادر، فقط بواسطة مؤسسة روزنبلات سكيوريتيز Rosenblatt Securities، وهي مؤسسة مسجلة في هيئة تبادل الأوراق المالية الأمريكية كما أنها متعامل وسيط عضو في هيئة تنظيم القطاع المالي الأمريكية FINRA.



إخلاء المسؤولية

أعدت وثيقة البحث هذه من قبل شركة الراجحي المالية "الراجحي المالية"، الرياض، المملكة العربية السعودية للاستخدام العام من عملاء شركة الراجحي المالية ولا يجوز إعادة توزيعها أو إعادة إرسالها أو الإفصاح عنها، كلياً أو جزئياً، أو بأي شكل أو طريقة، دون موافقة كتابية صريحة من شركة الراجحي المالية. إن استلام هذه الوثيقة والإطلاع عليها يعتبر بمثابة موافقة من جانبكم على عدم إعادة توزيع أو إعادة إرسال أو الإفصاح للآخرين عما تتضمنه من محتويات وأراء، واستنتاجات أو معلومات قبل نشر تلك المعلومات للعموم من جانب شركة الراجحي المالية. وقد تم الحصول على المعلومات الواردة في هذه الوثيقة من مصادر عامة مختلفة يعتقد أنها معلومات موثوقة لكننا لا نضمن دقتها. وشركة الراجحي المالية لا تقدم أية إقرارات أو ضمانات (صريحة أو ضمنية) بشأن البيانات والمعلومات المقدمة كما أنها لا تقر بأن المعلومات التي تتضمنها هذه الوثيقة هي معلومات كاملة أو خالية من أي خطأ أو غير مضللة أو أنها تصلح لأي عرض محدد. فوثيقة البحث هذه إنما تقدم معلومات عامة فقط. كما أنه لا المعلومات ولا أي رأي وارد في هذه الوثيقة يشكل عرضاً أو دعوة لتقديم عرض لشراء أو بيع أي أوراق مالية أو غيرها من المنتجات الاستثمارية ذات الصلة بتلك الأوراق المالية أو الاستثمارات. وليس الغرض من هذه الوثيقة تقديم مشورة شخصية في مجال الاستثمار كما أنها لا تأخذ في الاعتبار الأهداف الاستثمارية أو الوضع المالي أو الاحتياجات المحددة لأي شخص معين قد يستلم هذه الوثيقة.

ينبغي للمستثمرين السعي للحصول على المشورة المالية أو القانونية أو الضريبية بشأن مدى ملاءمة الاستثمار في أي أوراق مالية، أو استثمار آخر أو أية استراتيجيات استثمار جرت مناقشتها أو التوصية بها في هذه الوثيقة، وينبغي للمستثمرين تفهم أن البيانات المتعلقة بالتوقعات المستقبلية الوارد في هذه الوثيقة قد لا تتحقق. كذلك ينبغي للمستثمرين ملاحظة أن الدخل من أوراق مالية من هذا النوع أو غيرها من الاستثمارات، إن وجد، قد يتعرض للتقلبات وبأن سعر أو قيمة تلك الأوراق المالية والاستثمارات يكون عرضة للارتفاع أو الانخفاض. كما أن التقلبات في أسعار الصرف قد يكون لها آثار سلبية على قيمة أو ثمن، أو الدخل المتأتي من استثمارات معينة. وبناء عليه، يمكن للمستثمرين أن يحصلوا على عائد يكون أقل من مبلغ رأسمالهم المستثمر أساساً. ويجوز أن يكون لشركة الراجحي المالية أو المسؤولين فيها أو واحد أو أكثر من الشركات الفرعية التابعة لها (بما في ذلك محلي البحث) مصلحة مالية في الأوراق المالية للجهة أو الجهات المصدرة لتلك الأوراق المالية أو الاستثمارات ذات العلاقة، بما في ذلك المراكز طويلة أو قصيرة الأجل في الأوراق المالية، وخيارات شراء الأسهم أو العقود الأجلية أو الخيارات الأخرى أو المشتقات، أو غيرها من الأدوات المالية. كما يجوز لشركة الراجحي المالية أو الشركات التابعة لها أن تقوم من وقت لآخر بإداء الخدمات المصرفية الاستثمارية أو غيرها من الخدمات أو السعي لتأمين الخدمات المصرفية الاستثمارية أو غيرها من الأعمال من أي شركة من الشركات المذكورة في هذه الوثيقة من وثائق البحث. وشركة الراجحي المالية، بما في ذلك الشركات التابعة لها وموظفيها، لا تكون مسؤولة عن أي أضرار مباشرة أو غير مباشرة أو خسارة أو أضرار أخرى قد تنشأ، بصورة مباشرة أو غير مباشرة، من أي استخدام للمعلومات الواردة في هذه الوثيقة من وثائق البحث. ولا يجوز تغيير أو استنساخ أو إرسال أو توزيع هذه الوثيقة من وثائق البحث وأية توصيات واردة فيها للتغيير دون إشعار مسبق. وشركة الراجحي المالية لا تتحمل أي مسؤولية عن تحديث المعلومات الواردة في هذه الوثيقة من وثائق البحث. ولا يجوز تغيير أو استنساخ أو إرسال أو توزيع هذه الوثيقة من وثائق البحث كلياً أو جزئياً بأي شكل أو بأي وسيلة. كما يراعى أن هذه الوثيقة من وثائق البحث ليست موجهة إلى أو معدة للتوزيع أو استخدامها من قبل أي شخص أو كيان سواء كان مواطناً أو مقيماً في أي مكان أو دولة أو بلد أو أية ولاية قضائية أخرى، حيثما يكون مثل هذا التوزيع أو النشر أو توافر أو استخدام هذه الوثيقة مخالفاً للقانون أو يتطلب من شركة الراجحي المالية أو أي من فروعها القيام بأي تسجيل أو استيفاء أي شرط من شروط الترخيص ضمن ذلك البلد أو تلك الولاية القضائية.

للاتصال

شركة الراجحي المالية
إدارة البحوث

المكتب الرئيسي، طريق الملك فهد

صندوق البريد 5561، الرياض 11432

المملكة العربية السعودية

البريد الإلكتروني:

research@alrajhi-capital.com

تم ترخيص شركة الراجحي المالية من قبل هيئة السوق المالية السعودية، بموجب ترخيص رقم 07068/ 37

الراجحي المالية
Al Rajhi Capital

