



إدارة البحوث

research@alrajhi-capital.com
هاتف: +966 11 211 9449

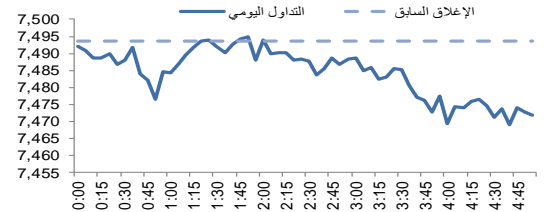
نظرة على الأسواق العالمية

- ارتفعت أسواق الأسهم الأمريكية يوم الاثنين، مدفوعة بمكاسب في اسهم التكنولوجيا. وارتفع مؤشر داو جونز بنسبة 1.6%، في حين ارتفع مؤشر اس اند بي 500 ومؤشر ناسداك المركب بنسبة 1.2% لكل منهما. وعلى صعيد البيانات الاقتصادية، انخفضت بيانات مبيعات المنازل الجديدة (-7.8% على أساس شهري في شهر يناير مقابل 3.2% على أساس شهري للإجماع). وسراقب المستثمرون عن كثب شهادة رئيس مجلس الاحتياطي الفيدرالي أمام الكونغرس وعدد كبير من البيانات الاقتصادية الرئيسية التي تصدر هذا الأسبوع.
- ارتفعت الاسواق الأوروبية يوم الاثنين، وتبعت الاخبار الإيجابية لتحقيق المكاسب في سوق الولايات المتحدة يوم الجمعة. وارتفع مؤشر فاينانشال تايمز 100 بنسبة 0.6%. في حين ارتفع مؤشر كاك 40 بنسبة 0.5%، مدفوعاً بقطاع المواد. وعلاوة على ذلك، ارتفع مؤشر داكس بنسبة 0.4%، بقيادة أسهم التجزئة والرعاية الصحية.
- ارتفعت معظم أسواق الأسهم في منطقة دول مجلس التعاون الخليجي بالأمس. وارتفع سوق البحرين وسوق سلطنة عمان بنسبة 0.7% و 0.6% على التوالي، بينما ارتفع سوق أبوظبي بنسبة 0.3%. ومع ذلك، انخفض سوق قطر بنسبة 1.0%، متأثراً ببنك قطر الوطني. في حين أغلق سوق دبي مستقراً. وفي الوقت نفسه، أغلق سوق الكويت للعطلة.
- تداول معظم الاسواق الاسيوية في المنطقة الخضراء صباح اليوم عقب الاخبار الايجابية من الدول الغربية. وارتفع مؤشر نيكاي 225 بنسبة 1.4% بدعم من انخفاض الين، في حين ارتفع مؤشر كوسبي ومؤشر هانغ سنغ بنسبة 0.3% و 0.1% على التوالي. ومع ذلك، انخفض مؤشر شنغهاي المركب بنسبة 0.9%.
- ارتفع خام برنت بنسبة 0.3% يوم الاثنين، حيث توقف الإنتاج في حقل نفطي في ليبيا بسبب احتجاج بعض أفراد حرس المنشآت النفطية. واغلقت عقود خام برنت وخام غرب تكساس الوسيط عند 67.5 دولار أمريكي (+0.3%) و 63.91 دولار أمريكي (+0.6%) على التوالي.

نظرة على السوق السعودي

- فقد المؤشر العام لسوق الأسهم السعودية "تداول" 21.73 نقطة أو انخفض بنسبة 0.29% وأغلق عند مستوى 7,471.90 نقطة. وأغلقت مؤشرات اربعة عشر قطاع من اصل عشرين قطاع على انخفاض. وكانت نسبة الارتفاع الى نسبة الانخفاض 107/65. وكانت قيمة التداول 2.7 مليار ريال.
- تعلم مشاركة المالية عن توزيع أرباح نقدية بنسبة 3.5% عن أول ستة أشهر: تعلن مشاركة المالية عن توزيع أرباح نقدية على مالكي وحدات صندوق مشاركة ريت عن الستة أشهر الأولى من بداية تشغيل الصندوق بتاريخ 2017/08/17م، بنسبة 3.5%، بواقع 0.35 ريال للوحدة، وبلغ إجمالي المبالغ الموزعة 30.8 مليون ريال. (تداول)
- الصناعة السعودية: 58% انخفاضاً بأعداد المصانع التي بدأت الإنتاج بالربع الرابع: سجلت أعداد المصانع التي بدأت الإنتاج خلال الربع الرابع من العام الماضي 2017 بالملكة العربية السعودية، تراجعاً نسبته 58.2% على أساس سنوي. وفقاً لبيانات لوزارة الطاقة والصناعة والثروة المعدنية. (مباشر)
- " هيئة الاستثمار" تمدد الترخيص الأجنبي لـ 5 سنوات قابلة للتجديد: أصدرت الهيئة العامة للاستثمار قراراً بزيادة مدة الترخيص للاستثمار الأجنبي إلى خمس سنوات قابلة للتجديد، وإعطاء المستثمر الخيار في تقليل مدة الترخيص بحد أدنى سنة واحدة. (سعودي جازيت)

| | | |
|--------------------------------|---------|--------|
| مؤشر تداول | 7,471.9 | -0.29% |
| قيمة التداول (مليون الريالات) | 2,707.0 | -13% |
| حركة تداول خلال اليوم | | |



المؤشرات الإقليمية الرئيسية

| العام حتى تاريخه % | الاسبوع حتى تاريخه % | يوم واحد % | اغلق | |
|--------------------|----------------------|------------|-------|-----------------|
| 3.4 | -0.7 | -0.3 | 7,472 | تداول |
| 5.5 | -1.1 | -1.0 | 8,993 | سوق قطر |
| 6.3 | 0.8 | 0.8 | 6,811 | بورصة الكويت |
| 4.3 | 0.2 | -0.1 | 4,589 | سوق أبوظبي |
| -1.9 | 0.6 | 0.0 | 3,307 | سوق دبي المالي |
| -2.2 | 0.3 | 0.1 | 4,988 | سوق مسقط |
| 2.9 | 1.4 | 0.7 | 1,371 | سوق البحرين |
| 3.5 | -0.5 | -0.4 | 497 | ام اس سي الخليج |

السلع والعملات الرئيسية

| العام حتى تاريخه % | الاسبوع حتى تاريخه % | يوم واحد % | اغلق | |
|--------------------|----------------------|------------|---------|-----------------------|
| 2.2 | 0.3 | -0.1 | 1,332 | الذهب |
| -1.8 | 0.6 | -0.2 | 16.63 | الفضة |
| 1.5 | 0.2 | -0.1 | 67.43 | برنت |
| -0.5 | 2.8 | 1.7 | 64.16 | سلة أوبك |
| 2.6 | 0.2 | 0.1 | 1.23 | اليورو |
| -2.5 | -0.1 | -0.1 | 89.80 | مؤشر الدولار الأمريكي |
| 5.4 | 0.0 | 0.1 | 106.920 | الين الياباني |

المؤشرات العالمية الرئيسية

| العام حتى تاريخه % | الاسبوع حتى تاريخه % | يوم واحد % | اغلق | |
|--------------------|----------------------|------------|--------|---------------------|
| 4.0 | 1.6 | 1.6 | 25,709 | داو جونز الصناعي |
| 4.0 | 1.2 | 1.2 | 2,780 | اس اند بي 500 |
| -1.9 | 2.0 | 0.8 | 22,341 | نيكاي 225 |
| 5.0 | 0.4 | -0.3 | 31,402 | هانغ سنغ |
| -5.2 | 0.6 | 0.6 | 7,290 | فوتسي 100 |
| 0.6 | 0.5 | 0.5 | 5,344 | كاك 40 |
| 2.7 | 0.9 | 0.9 | 2,160 | ام اس سي اي العالمي |
| 5.4 | 0.4 | 0.4 | 1,221 | ام اس سي اي-ايه ام |

أسعار الفائدة

| التغير 3 ش | شهر واحد | شهور 3 | شهر 12 | سنة واحدة |
|------------|----------|--------|--------|-----------------------|
| 0.90 | 1.63 | 1.96 | 2.46 | لييور (بالدولار) |
| 0.10 | 1.69 | 1.90 | 2.30 | سييور (ريال سعودي) |
| 0.60 | 1.65 | 1.99 | 2.63 | لييور (درهم اماراتي) |

27/Feb/2018 9:14 AM

مصدر البيانات: بلومبرج
محدث كما في




تداول - الأسهم الأكثر ارتفاعا/ انخفاضاً

| الشركة | آخر سعر | التغير % | حجم التداول (بالملايين) | قيمة التداول (مليون ريال) |
|----------------------|---------|----------|-------------------------|---------------------------|
| اسمنت المدينة | 11.12 | 5.6 | 4.453 | 48.95 |
| أي ان بي تامين | 12.24 | 4.0 | 1.204 | 14.86 |
| #N/A | 13.06 | 2.6 | 1.186 | 15.34 |
| إتحاد الخليج للتأمين | 18.58 | 2.4 | 0.341 | 6.26 |
| ميكو | 24.04 | 2.2 | 0.643 | 15.87 |

| الشركة | آخر سعر | التغير % | حجم التداول (بالملايين) | قيمة التداول (مليون ريال) |
|-----------------------|---------|----------|-------------------------|---------------------------|
| إكسا للتأمين التعاوني | 24.7 | -2.8 | 0.312 | 7.80 |
| زهرة الواحة | 50.1 | -2.7 | 0.208 | 10.54 |
| المصافي | 36.0 | -2.6 | 1.873 | 69.20 |
| البنك السعودي الفرنسي | 30.0 | -2.6 | 0.317 | 9.51 |
| الجوف الزراعية | 30.4 | -2.4 | 0.129 | 3.98 |

تداول-أداء قطاعات الرسملة الكبيرة (وزن كبير في المؤشر من 10%)

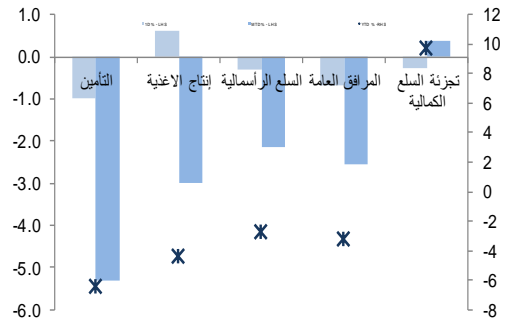


تداول - الأسهم الأكثر رفعا/خفضا للمؤشر

| الشركة | آخر سعر | التغير % | حجم التداول (بالملايين) | قيمة التداول (مليون ريال) |
|---------------|---------|----------|-------------------------|---------------------------|
| ساب | 29.01 | 1.4 | 2.0 | 0.17 |
| المراعي | 51.74 | 1.7 | 1.9 | 0.54 |
| معادن | 51.68 | 0.7 | 1.5 | 0.21 |
| اسمنت المدينة | 11.12 | 5.6 | 0.8 | 4.45 |
| اسمنت ينبع | 31.11 | 1.9 | 0.7 | 0.39 |

| الشركة | آخر سعر | التغير % | حجم التداول (بالملايين) | قيمة التداول (مليون ريال) |
|-----------------------|---------|----------|-------------------------|---------------------------|
| مصرف الراجحي | 73.46 | -1.2 | -13.0 | 236.57 |
| البنك السعودي الفرنسي | 29.97 | -2.6 | -5.1 | 9.51 |
| البنك العربي | 26.68 | -1.9 | -2.5 | 4.15 |
| جيل عمر | 54.35 | -0.7 | -2.2 | 10.44 |
| كيان | 12.62 | -0.9 | -1.1 | 55.20 |

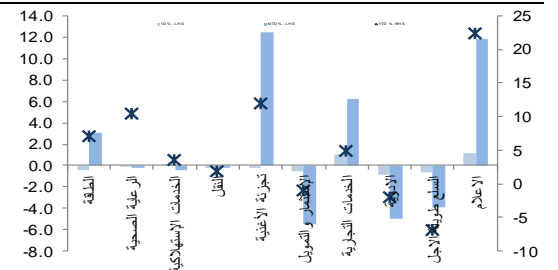
تداول - أداء قطاعات الرسملة المتوسطة (وزن متوسط في المؤشر بين 5%-10%)



تداول - الأسهم الأعلى من حيث أحجام التداول

| الشركة | آخر سعر | التغير % | حجم التداول (بالملايين) | قيمة التداول (مليون ريال) |
|---------------------------|---------|----------|-------------------------|---------------------------|
| مصرف الإنماء | 19.95 | -0.2 | 17.841 | 356.06 |
| دار الأركان | 10.01 | 0.3 | 15.054 | 150.80 |
| اسمنت المدينة | 11.12 | 5.6 | 4.453 | 48.95 |
| كيان | 12.62 | -0.9 | 4.348 | 55.20 |
| مصرف الراجحي | 73.46 | -1.2 | 3.200 | 236.57 |
| السعودية للطباعة والتغليف | 19.56 | 1.1 | 2.394 | 47.22 |
| سابك | 105.15 | 0.0 | 2.362 | 248.25 |
| سبكيم | 18.79 | -0.1 | 1.950 | 36.97 |
| المصافي | 36.02 | -2.6 | 1.873 | 69.20 |
| سابتكو | 15.37 | 1.1 | 1.772 | 27.59 |

تداول - أداء قطاعات الرسملة الصغيرة (وزن صغير في المؤشر من 5%)



تداول - أسهم قريبة من أدنى مستوى ل 52 اسبوع

| الشركة | آخر سعر | أدنى ل 52 اسبوع | التغير % | قيمة التداول (مليون ريال) |
|-------------------|---------|-----------------|----------|---------------------------|
| التعاونية للتأمين | 73.00 | 72.90 | 0.1% | 0.000 |
| إتحاد عذيب | 7.30 | 7.28 | 0.3% | 9.020 |
| جيل عمر | 56.58 | 56.40 | 0.3% | 7.329 |
| طبية القابضة | 32.32 | 32.00 | 1.0% | 5.879 |
| بوبا | 78.78 | 77.50 | 1.7% | 10.636 |

تداول - أسهم قريبة من أعلى مستوى ل 52 اسبوع

| الشركة | آخر سعر | أعلى ل 52 اسبوع | التغير % | قيمة التداول (مليون ريال) |
|------------------|---------|-----------------|----------|---------------------------|
| الكليات السعودية | 10.81 | 10.81 | 0.0% | 0.000 |
| أسواق العثيم | 143.09 | 145.00 | 1.3% | 8.623 |
| مصرف الراجحي | 74.75 | 76.20 | 1.9% | 310.212 |
| بذرو رينج | 23.29 | 23.76 | 2.0% | 127.039 |
| جرير | 166.20 | 169.80 | 2.2% | 14.655 |

مصدر البيانات: الراجحي المالية، بلومبرج

فضلا أنظر الصفحة قبل الأخيرة للاطلاع على بعض الإفصاحات الإضافية الهامة. شركة الراجحي المالية (الراجحي)، هي وسيط-متعامل أجنبى غير مسجل في الولايات المتحدة الأمريكية. وإدارة البحوث في الراجحي المالية تضم محللي بحوث أو محللين باحثين، غير مسجلين في الولايات المتحدة الأمريكية. ويتم توزيع بحوث الراجحي في الولايات المتحدة الأمريكية بموجب القاعدة رقم 15-6 من قنون تبادل الأوراق المالية لعام 1934 الصادر، فقط بواسطة مؤسسة روزنبلات سيكوريتيز Rosenblatt Securities، وهي مؤسسة مسجلة في هيئة تبادل الأوراق المالية الأمريكية كما أنها متعامل وسيط عضو في هيئة تنظيم القطاع المالي الأمريكية FINRA.



ملخص الشركات الواقعة تحت تغطيتنا

| عائد التوزيعات (%) 2017 | قيمة المنشأة/ EBITDA (مرة) | | | السعر/للربح (مرة) | | | متوسط التداول اليوم (مليون ريال) | التغير (%) | السعر المستهدف | سعر الاطلاق | القيمة السوقية (مليون ريال) | (ريال سعودي) |
|----------------------------|----------------------------|-------|-------|-------------------|-------|-------|-------------------------------------|------------|-------------------|----------------|--------------------------------|--------------------|
| | 2018E | 2017E | 2016A | 2018E | 2017E | 2016A | | | | | | |
| | المواد الأساسية | | | | | | | | | | | |
| 4.0% | 8.2x | 8.1x | 7.3x | 16.2x | 17.2x | 14.9x | 440.6 | (0.14) | 105.00 | 105.15 | 315,450 | سابك |
| 2.7% | 7.7x | 8.9x | 12.7x | 13.9x | 15.8x | 15.9x | 16.0 | (1.54) | 18.50 | 18.79 | 6,890 | سيكيم |
| 2.6% | 15.5x | 17.7x | 23.6x | 19.0x | 31.7x | 35.4x | 10.1 | (6.99) | 62.00 | 66.66 | 27,775 | سافكو |
| 0.0% | NA | 23.4x | 29.7x | 16.6x | 18.1x | 80.7x | 23.9 | (7.35) | 15.00 | 16.19 | 10,830 | التصنيع |
| 4.9% | 10.4x | 10.5x | 8.4x | 15.4x | 16.2x | 12.8x | 19.2 | 0.09 | 68.00 | 67.94 | 38,216 | ينساب |
| 6.3% | 10.6x | 10.9x | 9.6x | 12.8x | 12.5x | 14.3x | 13.3 | 6.02 | 47.00 | 44.33 | 8,724 | المتقدمة |
| 6.5% | 8.3x | 8.9x | 6.7x | 21.9x | 22.5x | 17.0x | 7.9 | 4.77 | 36.00 | 34.36 | 3,436 | اسمنت العربية |
| 1.5% | 11.5x | 11.8x | 11.8x | 24.9x | 26.4x | 42.3x | 4.1 | 3.47 | 17.00 | 16.43 | 3,327 | اسمنت اليمامة |
| 6.3% | 13.0x | 13.4x | 9.7x | 15.6x | 17.3x | 12.1x | 6.7 | (18.11) | 42.00 | 51.29 | 7,847 | اسمنت اسعودية |
| 6.6% | 10.4x | 11.1x | 17.0x | 19.6x | 16.4x | 24.0x | 2.2 | (7.49) | 42.00 | 45.40 | 4,086 | اسمنت القصيم |
| 5.6% | 10.5x | 10.7x | 8.4x | 16.9x | 18.0x | 11.9x | 10.5 | (10.00) | 28.00 | 31.11 | 4,900 | اسمنت ينبع |
| 5.0% | 12.7x | 14.4x | 11.0x | 17.1x | 20.5x | 13.1x | 3.3 | (13.39) | 43.00 | 49.65 | 6,951 | اسمنت الجنوبية |
| 0.0% | 17.9x | 20.6x | 18.9x | 40.9x | 50.6x | NM | 26.3 | (15.83) | 43.50 | 51.68 | 60,387 | معادن |
| | الاتصالات | | | | | | | | | | | |
| 5.3% | 7.3x | 7.4x | 7.1x | 14.8x | 15.4x | 14.3x | 15.1 | 3.75 | 78.50 | 75.66 | 151,320 | الاتصالات السعودية |
| 0.0% | 5.9x | 6.5x | 9.0x | NM | NM | NM | 52.8 | (13.43) | 12.50 | 14.44 | 11,119 | موبايلي |
| 0.0% | 5.1x | 5.4x | 6.3x | 28.9x | NM | NM | 24.0 | 3.69 | 7.30 | 7.04 | 4,109 | زين |
| | الغذاء والزراعة | | | | | | | | | | | |
| 1.5% | 13.3x | 13.5x | 14.7x | 23.1x | 23.7x | 25.7x | 22.9 | (6.84) | 48.20 | 51.74 | 51,740 | المرعي |
| 0.0% | 12.5x | 15.3x | NM | 20.6x | 23.7x | NM | 10.3 | 8.80 | 40.20 | 36.95 | 19,731 | صافولا |
| 4.8% | 10.8x | 11.2x | 12.8x | 14.2x | 14.5x | 16.6x | 10.7 | #VALUE! | NA | 46.54 | 3,010 | هرفي |
| 6.7% | 11.4x | 12.2x | 14.3x | 13.2x | 14.6x | 15.6x | 22.1 | 4.73 | 89.00 | 84.98 | 6,968 | التموين |
| | التجزئة | | | | | | | | | | | |
| 4.9% | 16.4x | 17.4x | 13.7x | 16.6x | 17.6x | 12.0x | 8.7 | (2.25) | 165.30 | 169.10 | 15,219 | جرير |
| 3.5% | 8.6x | 8.9x | 11.4x | 11.7x | 14.6x | 19.8x | 12.0 | 38.79 | 40.00 | 28.82 | 6,052 | فواز الحكير |
| 1.7% | 12.4x | 13.2x | 9.7x | 17.7x | 18.9x | 9.9x | 5.5 | 3.06 | 149.60 | 145.16 | 6,532 | العثيم |
| 2.6% | 13.0x | 13.7x | 12.5x | 17.7x | 18.2x | NM | 10.4 | 5.59 | 60.30 | 57.11 | 2,399 | اكسترا |
| 0.0% | NM | NM | 29.0x | NM | NM | 22.4x | 2.9 | 9.60 | 11.30 | 10.31 | 650 | شاكر |
| | الرعاية الصحية | | | | | | | | | | | |
| 2.3% | 17.5x | 18.2x | 20.1x | 22.3x | 21.5x | 19.0x | 5.5 | 5.51 | 115.00 | 108.99 | 6,430 | نلة |
| 1.5% | 19.4x | 21.5x | 21.4x | 25.6x | 28.1x | 28.9x | 6.4 | (16.92) | 149.00 | 179.34 | 8,967 | المواساة |
| 0.0% | 14.3x | 15.8x | 17.8x | 20.5x | 25.3x | 31.8x | 12.2 | (4.63) | 50.00 | 52.43 | 2,351 | رعاية |
| 2.1% | 19.4x | 25.0x | 28.6x | 27.9x | 41.6x | 46.1x | 11.7 | 9.44 | 40.00 | 36.55 | 4,386 | الحمادي |
| | اخرى | | | | | | | | | | | |
| 5.2% | 8.7x | 10.0x | 9.0x | 11.0x | 14.0x | 9.7x | 11.3 | 3.73 | 30.00 | 28.92 | 11,387 | البحري |

المصدر: بلومبرج ، الراجحي المالية.



أداء الاسواق الخليجية

| الدولة | آخر اغلاق | التغير في المؤشر % | | | رسملة السوق بليون ريال | حجم التداول مليون سهم | قيمة التداول مليون دولار | السعر/الربح 12M | سعر/ق دفترية أسعار جارية | عائد توزيعات 12M (%) |
|-------------|-----------|--------------------|----------|---------------|---------------------------|--------------------------|-----------------------------|--------------------|-----------------------------|-------------------------|
| | | يوم واحد | شهر واحد | العام لتاريخه | | | | | | |
| تداول | 7,472 | -0.3 | -2.3 | 3.4 | 97 | 720 | 16.6 | 1.7 | 3.2 | |
| بورصة قطر | 8,993 | -1.0 | -2.3 | 5.5 | 7 | 52 | 14.0 | 1.3 | 4.6 | |
| سوق دبي | 3,307 | 0.0 | -2.6 | -1.9 | 84 | 63 | - | 1.2 | 5.3 | |
| سوق ابو ظبي | 4,589 | -0.1 | -0.3 | 4.3 | 45 | 25 | 11.5 | 1.3 | 4.4 | |
| سوق الكويت | 6,811 | 0.8 | 1.8 | 6.3 | 50 | 35 | 15.4 | 1.0 | 5.5 | |
| سوق مسقط | 4,988 | 0.1 | -0.2 | -2.2 | 10 | 4 | 12.1 | 1.0 | 5.2 | |
| سوق البحرين | 1,371 | 0.7 | 1.5 | 2.9 | 2 | 1 | 9.2 | 0.8 | 5.7 | |

أداء الاسواق الناشئة

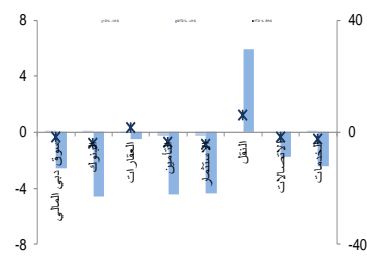
| الدولة | آخر اغلاق | التغير في المؤشر % | | | رسملة السوق بليون ريال | حجم التداول مليون سهم | قيمة التداول مليون دولار | السعر/الربح 12M | سعر/ق دفترية أسعار جارية | عائد توزيعات 12M (%) |
|----------------|-----------|--------------------|----------|---------------|---------------------------|--------------------------|-----------------------------|--------------------|-----------------------------|-------------------------|
| | | يوم واحد | شهر واحد | العام لتاريخه | | | | | | |
| البرازيل | 87,653 | 0.4 | 3.2 | 14.7 | 417 | 3,051 | 21.1 | 2.0 | 2.7 | |
| جمهورية التشيك | 1,101 | -0.3 | -2.6 | 2.2 | 2 | 23 | 13.7 | 1.4 | 5.0 | |
| اليونان | 837 | -0.8 | -4.8 | 4.3 | 20 | 38 | 30.2 | 0.7 | 2.0 | |
| هنغاريا | 38,621 | 1.0 | -3.9 | -1.9 | 3 | 45 | 11.1 | 1.5 | 2.2 | |
| ماليزيا | 1,870 | 0.5 | 0.1 | 4.1 | 150 | 337 | 16.9 | 1.9 | 3.1 | |
| المكسيك | 48,463 | -0.4 | -3.9 | -1.8 | 146 | 318 | 18.5 | 2.5 | 2.3 | |
| جنوب افريقيا | 58,869 | 0.3 | -1.1 | -1.1 | 252 | 1,701 | 17.3 | 2.0 | 2.8 | |
| تاوان | 10,815 | -0.2 | -2.6 | 1.6 | 2,331 | 3,803 | 15.8 | 1.8 | 3.7 | |
| تايلاند | 1,839 | 0.3 | 0.7 | 4.9 | 3,674 | 2,103 | 19.4 | 2.2 | 2.7 | |
| تركيا | 118,792 | 1.1 | -0.6 | 3.0 | 921 | 1,578 | 9.8 | 1.4 | 2.6 | |
| تشيلي | 5,670 | -1.3 | -3.2 | 1.9 | 686 | 143 | 23.9 | 1.9 | 2.2 | |
| الصين | 4,063 | -1.3 | -5.0 | 0.8 | 13,788 | 28,345 | 16.7 | 2.1 | 1.8 | |
| كولومبيا | 1,525 | -0.5 | -2.1 | 0.7 | 23 | 37 | 17.7 | 1.3 | 2.3 | |
| مصر | 1,526 | 0.0 | 2.0 | 6.2 | 179 | 51 | 12.5 | 2.0 | 2.5 | |
| الهند | 10,576 | -0.1 | -4.1 | 0.4 | 177 | 1,585 | 22.7 | 3.2 | 1.3 | |
| اندونيسيا | 6,566 | 0.2 | -0.6 | 3.3 | 9,778 | 494 | 24.2 | 2.7 | 1.8 | |
| الكويت | 6,811 | 0.8 | 1.8 | 6.3 | 50 | 35 | 15.4 | 1.0 | 5.5 | |
| باكستان | 42,795 | -0.3 | -2.8 | 5.7 | 55 | 40 | 9.7 | 1.6 | 5.4 | |
| البيرو | 1,796 | 0.9 | -1.6 | 7.8 | 1 | 36 | 23.1 | 2.6 | 3.0 | |
| الفلبين | 8,550 | 0.6 | -2.4 | -0.1 | 114 | 87 | 23.1 | 2.5 | 1.4 | |
| قطر | 8,993 | -1.0 | -2.3 | 5.5 | 7 | 52 | 14.0 | 1.3 | 4.6 | |
| روسيا | 1,325 | 1.8 | 3.3 | 14.7 | 106,026 | 617 | 9.1 | 0.8 | 4.7 | |
| الامارات | 4,589 | -0.1 | -0.3 | 4.3 | 45 | 25 | 11.5 | 1.3 | 4.4 | |
| مؤشر فوتسي | 601 | -0.2 | -2.5 | 6.2 | 116,857 | 22,572 | 17.2 | 1.9 | 2.6 | |

دبي - الاسهم الأكثر ارتفاعا/انخفاضا

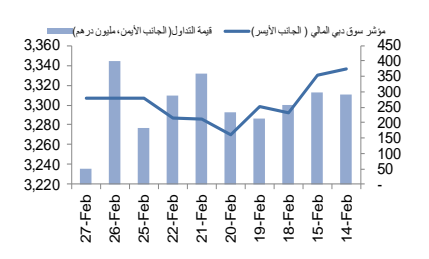
| الشركة | آخر سعر | التغير % | حجم التداول (بالملايين) |
|---------------------------|---------|----------|----------------------------|
| الاتحاد العقارية | 0.92 | 2.1 | 10.04 |
| ديار للتطوير | 0.54 | 0.8 | 0.22 |
| دريك اند سكل انترناشيونال | 1.85 | 0.5 | 0.23 |
| دار التكافل | 0.70 | 0.4 | 0.12 |
| دي اكس بي انترتينمنت | 0.56 | 0.2 | 0.41 |

| الشركة | آخر سعر | التغير % | حجم التداول (بالملايين) |
|-----------------------------|---------|----------|----------------------------|
| الخليجية للاستثمارات العامة | 0.34 | -2.9 | 0.29 |
| سوق دبي المالي | 1.09 | -0.9 | 0.47 |
| الإسلامية العربية للتأمين | 0.49 | -0.8 | 0.19 |
| أملاك للتطوير | 0.49 | -0.7 | 0.24 |
| بنك دبي الإسلامي | 6.14 | -0.2 | 0.14 |

دبي - أداء القطاعات



دبي - اتجاه النشاط (العشرة أيام الأخيرة)



مصدر البيانات: الراجحي المالية، بلومبرج

فضلاً أنظر الصفحة قبل الأخيرة للاطلاع على بعض الإفصاحات الإضافية الهامة. شركة الراجحي المالية (الراجحي)، هي وسيط متعامل أجني غير مسجل في الولايات المتحدة الأمريكية. وإدارة البحوث في الراجحي المالية تضم محللي بحوث أو محللين باحثين، غير مسجلين في الولايات المتحدة الأمريكية. ويتم توزيع بحوث الراجحي في الولايات المتحدة الأمريكية بموجب القاعدة رقم 15-6 من قانون تبادل الأوراق المالية لعام 1934 الصادر، فقط بواسطة مؤسسة روزنبلات سيكوريتيز Rosenblatt Securities، وهي مؤسسة مسجلة في هيئة تبادل الأوراق المالية الأمريكية كما أنها متعامل وسيط عضو في هيئة تنظيم القطاع المالي الأمريكية FINRA.



أبو ظبي- الاسهم الأكثر ارتفاعا/ انخفاضاً

| الشركة | آخر سعر | التغير % | حجم التداول (بالملايين) |
|---------------------|---------|----------|-------------------------|
| اسمنت الاتحاد | 1.40 | 2.2 | 0.045 |
| إشراف العقارية | 0.75 | 1.4 | 0.328 |
| NA | NA | NA | NA |
| NA | NA | NA | NA |
| NA | NA | NA | NA |
| الشركة | آخر سعر | التغير % | حجم التداول (بالملايين) |
| الشارقة للإسمنت | 1.07 | -5.3 | 0.014 |
| العالمية القابضة | 1.38 | -3.5 | 0.063 |
| NA | 2.60 | -2.6 | 0.432 |
| رأس الخيمة العقارية | 0.80 | -1.2 | 0.250 |
| سراميك رأس الخيمة | 3.02 | -0.7 | 0.031 |

قطر الاسهم الأكثر ارتفاعا/ انخفاضاً

| الشركة | آخر سعر | التغير % | حجم التداول (بالملايين) |
|---------------------|---------|----------|-------------------------|
| الملاحة | 64.87 | 2.2 | 0.009 |
| الرعاية | 79.00 | 0.6 | 0.129 |
| الدولي | 60.35 | 0.6 | 0.124 |
| المستثمرون القطريون | 32.90 | 0.3 | 0.111 |
| مصرف قطر الإسلامي | 98.42 | 0.0 | 0.148 |
| الشركة | آخر سعر | التغير % | حجم التداول (بالملايين) |
| ناقلات | 17.20 | -3.2 | 0.181 |
| بنك قطر الوطني | 123.01 | -3.1 | 0.100 |
| الخليج الدولية | 17.80 | -1.8 | 0.129 |
| مزايا | 7.77 | -1.8 | 0.129 |
| الميرة | 150.00 | -1.6 | 0.016 |

الكويت - الاسهم الأكثر ارتفاعا / انخفاضاً

| الشركة | آخر سعر | التغير % | حجم التداول (بالملايين) |
|---------------------------------|---------|----------|-------------------------|
| المشاريع المتحدة للخدمات الجوية | 672 | 20.0 | 0.029 |
| الدولية للمنتجات | 30.6 | 17.2 | 3.600 |
| البنك التجاري الكويتي | 516 | 14.7 | 1.380 |
| بيت التمويل الكويتي | 110 | 13.4 | 0.763 |
| هيومن سويفت القابضة | 4044 | 5.0 | 0.000 |
| الشركة | آخر سعر | التغير % | حجم التداول (بالملايين) |
| بنك الإمارات | 33 | -16.7 | 0.260 |
| المجموعة البترولية المستقلة | 393 | -12.7 | 0.016 |
| أسيا كابيتال | 41.1 | -4.4 | 0.010 |
| الاستشارات المالية الدولية | 27.5 | -3.5 | 0.256 |
| NA | 82.1 | -2.3 | 0.328 |

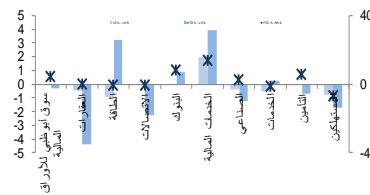
عمان - الاسهم الأكثر ارتفاعا / انخفاضاً

| الشركة | آخر سعر | التغير % | حجم التداول (بالملايين) |
|---------------------------|---------|----------|-------------------------|
| البنك الأهلي | 0.166 | 2.5 | 0.000 |
| جلفار للهندسة والمقاولات | 0.088 | 2.3 | 0.044 |
| الخليجية لخدمات الإستثمار | 0.090 | 1.1 | 0.360 |
| الأنوار القابضة | 0.155 | 0.7 | 0.005 |
| بنك مسقط | 0.410 | 0.5 | 0.766 |
| الشركة | آخر سعر | التغير % | حجم التداول (بالملايين) |
| اتصالات قطر | 0.520 | -0.4 | 0.002 |
| NA | NA | NA | NA |
| NA | NA | NA | NA |
| NA | NA | NA | NA |
| NA | NA | NA | NA |

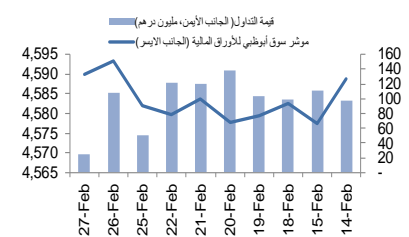
البحرين - الاسهم الأكثر ارتفاعا / انخفاضاً

| الشركة | آخر سعر | التغير % | حجم التداول (بالملايين) |
|--------|---------|----------|-------------------------|
| NA | NA | NA | NA |
| NA | NA | NA | NA |
| NA | NA | NA | NA |
| NA | NA | NA | NA |
| NA | NA | NA | NA |
| الشركة | آخر سعر | التغير % | حجم التداول (بالملايين) |
| NA | NA | NA | NA |
| NA | NA | NA | NA |
| NA | NA | NA | NA |
| NA | NA | NA | NA |
| NA | NA | NA | NA |

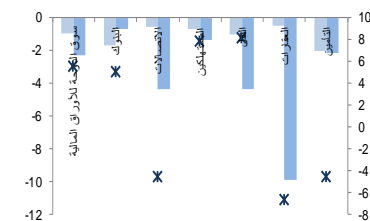
أبو ظبي - أداء القطاعات



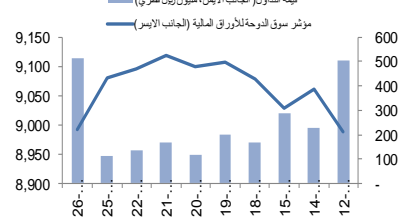
أبو ظبي - اتجاه النشاط (العشرة أيام الأخيرة)



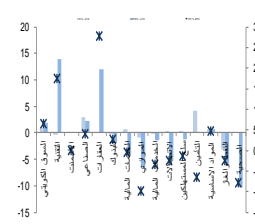
قطر - أداء القطاعات



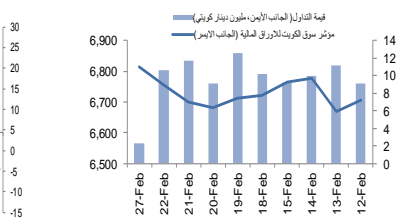
قطر - اتجاه النشاط (العشرة أيام الأخيرة)



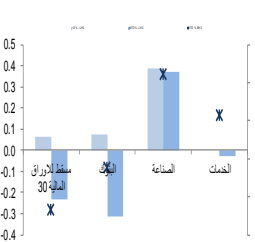
الكويت - أداء القطاعات



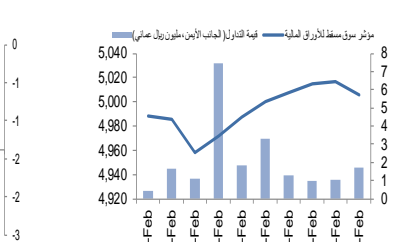
الكويت - اتجاه النشاط (العشرة أيام الأخيرة)



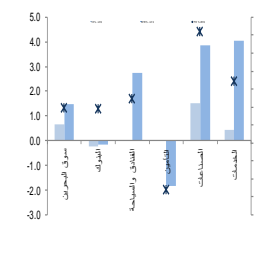
عمان - أداء القطاعات



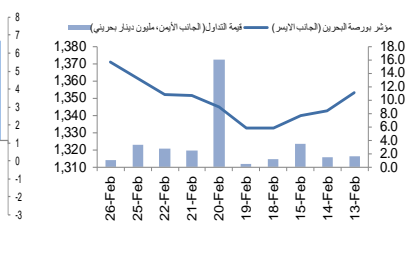
عمان - اتجاه النشاط (العشرة أيام الأخيرة)



البحرين - أداء القطاعات



البحرين - اتجاه النشاط (العشرة أيام الأخيرة)



مصدر البيانات: الراجحي المالية، بلومبرج



افصاحات مهمة للأشخاص الأمريكيين

تم اعداد هذا التقرير البحثي من قبل شركة الراجحي المالية (الراجحي)، وهي شركة مرخصة لممارسة نشاطات الأوراق المالية في المملكة العربية السعودية. وشركة الراجحي ليست وسيطاً مالياً مسجلاً في الولايات المتحدة الأمريكية، وبناء عليه، فإنها لا تخضع لقواعد الولايات المتحدة الأمريكية المتعلقة باعداد التقارير البحثية واستقلالية محلي البحوث. ويتم تقديم هذا التقرير البحثي، لتوزيعه "للمستثمرين المؤسسيين الرئيسيين في الولايات المتحدة الأمريكية"، اعتماداً على الاستثناء من التسجيل الذي توفره القاعدة 6-15 من قانون تبادل الأوراق المالية الأمريكي لعام 1934 وتعديلاته ("قانون تبادل الأوراق المالية").

ويجب على أي جهة أمريكية متلقية لهذا التقرير البحثي وترغب في تنفيذ أي عملية لشراء أو بيع أوراق مالية أو أدوات مالية مرتبطة بها بناء على المعلومات المقدمة في هذا التقرير البحثي، يجب عليها أن تفعل ذلك، فقط من خلال مؤسسة روزنبلات سكيوريتيز انكوربوريشن Rosenblatt Securities Inc.، وعنوانها، 40Wall Street 59th Floor, New York, NY 10005، وهي وسيط متعامل مسجل في الولايات المتحدة الأمريكية. ولا يسمح، تحت أي ظرف من الظروف، لأي متلق لها التقرير البحثي، تنفيذ أي عملية لشراء أو بيع أوراق مالية أو أدوات مالية مرتبطة بها، من خلال الراجحي. وتقبل مؤسسة روزنبلات سكيوريتيز انكوربوريشن، تحمل المسؤولية المتعلقة بمحتويات هذا التقرير البحثي، وفقاً للشروط المضحة أدناه، في حالة تسليم هذا التقرير لشخص أمريكي لا يكون مستثمراً مؤسسياً أمريكياً رئيسياً.

إن المحلل الذي يظهر اسمه في هذا التقرير البحثي، غير مسجل أو مؤهل كمحلل باحث لدى هيئة تنظيم الأوراق المالية والبورصات الأمريكية FINRA وربما لا يكون شخصاً مرتبطاً بمؤسسة روزنبلات سكيوريتيز انكوربوريشن، وبناء عليه، فإنه لا يخضع للقواعد المعمول بها بموجب قواعد هيئة تنظيم الأوراق المالية والبورصات الأمريكية FINRA المتعلقة بإقامة اتصالات مع شركة تابعة أو الظهور في وسائل الاعلام والتداول في أوراق مالية تكون في حساب محلل باحث.

الملكية وتضارب المصالح الجوهري

لا تملك مؤسسة روزنبلات سكيوريتيز انكوربوريشن، أو شركاتها التابعة، "ملكية منفعة"، كما هو محدد وفقاً للقسم 13(d) من قانون تبادل الأوراق المالية، 1% أو أكثر من أوراق الملكية (الأسهم) equity securities المذكورة في التقرير. ويمكن أن يكون لدى مؤسسة روزنبلات سكيوريتيز انكوربوريشن أو شركاتها التابعة وأو موظفيها أو مديريها أو العاملين لديها، مصالح أو مراكز استثمارية مغطاة long positions أو مراكز استثمارية مكشوفة short positions، كما يمكن أن يقوموا في أي وقت من الأوقات بعمليات شراء أو بيع بصفة أصيل أو وكيل للأوراق المالية المشار إليها في هذه الوثيقة. إن مؤسسة روزنبلات سكيوريتيز انكوربوريشن ليست لديها أي دراية بأي تضارب مصالح جوهري حتى تاريخ هذا المنشور أو النشر.

نشاطات التعويض والمصرفية الاستثمارية

لم تقم مؤسسة روزنبلات سكيوريتيز انكوربوريشن، أو أي شركة تابعة لها، بإدارة أو المشاركة في ادارة طرح عام للاكتتاب في أوراق مالية للشركة التابعة خلال الاثني عشر (12) شهراً الماضية، كما أنها لم تتلقى تعويضاً نظير قيامها بنشاطات مصرفية استثمارية من الشركة التابعة خلال الاثني عشر (12) شهراً الماضية، ولا يتوقع أن تستلم في أي شركة تابعة لها، أو تعتمد البحث عن تعويض مقابل خدمات مصرفية استثمارية من الشركة خلال الأشهر الثلاثة التالية.

افصاحات اضافية

إن هذا التقرير البحثي متاح للتوزيع، فقط تحت الظروف التي يمكن أن يسمح بها القانون المعمول به. ولا يتعد هذا التقرير البحثي بالأهداف الاستثمارية المحددة أو المؤسسات المالية أو الاحتياجات الخاصة بأي متلق محدد، حتى لو تم إرساله إلى متلق وحيد لهذا التقرير. إن هذا التقرير البحثي ليس مضموناً أن يكون بياناً كاملاً أو ملخصاً لأي أوراق مالية أو أسواق أو تقارير أو تطورات، حسب ما هو مشار إليه في هذا التقرير البحثي. وسوف لن يكون هناك أي التزام أو مسؤولية على أي من الراجحي أو أي من مرانها أو موظفيها أو العاملين لديها أو وكلائها، أيًا كان منشؤه، عن أي خطأ أو عدم دقة أو عدم اكتمال يتعلق بحقيقة أو رأي متضمن في هذا التقرير البحثي، أو عدم اهتمام في اعداد أو نشر هذا التقرير البحثي، أو أي خسائر أو أضرار ربما تنشأ من استخدام هذا التقرير البحثي.

وربما تعتمد الراجحي، على حواجز معلومات information barriers، مثل "الجدران الصينية Chinese Walls" للسيطرة على تدفق المعلومات في ما بين مجالات أو وحدات أو أقسام أو مجموعات أو الشركات التابعة للراجحي.

إن الاستثمار في أي أوراق مالية غير أمريكية أو في أدوات مالية مرتبطة بها (يشمل ذلك ايصالات ايداع الأوراق المالية ADRs) التي تم نقاشها في هذا التقرير البحثي، ربما يظهر مخاطر معينة. ذلك لأن الأوراق المالية الخاصة بجهات اصدار غير أمريكية، ربما لا تكون مسجلة لدى، أو ربما تكون خاضعة لأنظمة، هيئة الأوراق المالية والبورصات الأمريكية. ويمكن أن تكون المعلومات المتعلقة بمثل هذه الأوراق المالية غير الأمريكية أو الأدوات المالية ذات الصلة، محدودة. وربما لا تكون الشركات الأجنبية، خاضعة لمعايير المراجعة ورفع التقارير والمنطلقات التنظيمية التي يمكن مقارنتها بتلك المعمول بها داخل الولايات المتحدة الأمريكية.

إن قيمة أي استثمار أو دخل متحقق من أي أدوات مالية مرتبطة بها، تم نقاشها في هذا التقرير البحثي، وبعملة غير الدولار الأمريكي، تكون خاضعة لتقلبات أسعار صرف العملات التي ربما يكون لها تأثيرات إيجابية أو سلبية على قيمة أو الربح المتوقع من تلك الأوراق المالية أو الأدوات المالية المرتبطة بها.

إن الأداء الماضي، ليس بالضرورة أن يكون دليلاً ومرشداً للأداء المستقبلي، كما أن شركة الراجحي المالية لا تقدم تعهداً أو ضماناً، صريحاً أو ضمنياً، في ما يتعلق بالأداء المستقبلي. وقد يشهد الربح من الاستثمارات تذبذباً. كذلك، فإن سعر أو قيمة الاستثمارات التي يرتبط بها هذا التقرير البحثي، سواء بشكل مباشر أو غير مباشر، ربما يهبط أو يرتفع بشكل مغاير لمصالح المستثمرين. وقد تصبح أي توصية أو رأي متضمن في هذا التقرير البحثي، قديمة نتيجة للتغيرات التي تحدث في البيئة التي تعمل فيها الجهة المصدرة للأوراق المالية التي تخضع للتحليل، بالإضافة إلى التغيرات التي تطرأ على التقديرات والتنبؤات والافتراضات ومنهجية التقييم المستخدمة في هذا التقرير.

ولا يسمح بنسخ أو إرسال أو استخراج نسخ طبق الأصل، لأي جزء من محتويات هذا التقرير البحثي، بأي شكل أو بأي طريقة، بدون الموافقة الخطية المسبقة من شركة الراجحي، كما أن الراجحي لا تقبل أي مسؤولية أياً كان نوعها، عن الأفعال التي تصدر عن الغير، في ما يتعلق بهذا الموضوع. لقد تم اعداد وثيقة البحث هذه، بواسطة شركة الراجحي المالية ("الراجحي المالية") ومقرها الرياض، المملكة العربية السعودية. وقد تم اعدادها ليتم استخدامها اعتماداً على ما يوجد في الأوراق المالية ولا يجوز اعادة توزيعها أو اعادة إرسالها أو الإفصاح عنها، كلياً أو جزئياً، أو بأي شكل أو طريقة، بدون الموافقة المكتوبة الصريحة من شركة الراجحي المالية. إن استلامكم واستعراضكم لهذه الوثيقة البحثية، يمثل موافقتكم على عدم اعادة توزيع أو إرسال أو الإفصاح للآخرين عن المحتويات أو الآراء أو الملخصات أو المعلومات التي تشتمل عليها هذه الوثيقة، قبل أن يتم الإفصاح بشكل عام، عن هذه المعلومات من قبل شركة الراجحي المالية. لقد تم الحصول على المعلومات التي تشتمل عليها هذه الوثيقة، من مصادر عامة متنوعة يعتقد بأنها موثوقة، ولكننا لا نضمن دقتها. إن شركة الراجحي المالية لا تقدم أي تعهدات أو ضمانات (صريحة أو ضمنية)، في ما يتعلق بالبيانات والمعلومات المقدمة، كما أن شركة الراجحي المالية، لا تتعهد بأن محتويات هذه الوثيقة من المعلومات مكتملة، أو خالية من أي أخطاء، أو أنها غير مضللة، أو أنها مناسبة لأي غرض محدد. وتوفر وثيقة البحث هذه معلومات عامة فقط. ولا تشكل المعلومات أو أي رأي معين عنه، عرضاً أو دعوة للعمل أو تقديم عرض، لشراء أو بيع أي أوراق مالية أو منتجات استثمارية أخرى ترتبط بتلك الأوراق المالية أو الاستثمارات. ولا يقصد منها تقديم نصيحة بشأن الاستثمار الشخصي كما أنها لا تأخذ في الاعتبار الأهداف الاستثمارية المحددة والوضع المالي والاحتياجات الخاصة بأي شخص معين ربما يحصل على هذه الوثيقة.

وينبغي على المستثمرين البحث عن الاستشارة المالية أو القانونية أو الخاصة بالضرائب، في ما يتعلق بملءمة الاستثمار في أي أوراق مالية أو الاستثمارات الأخرى أو الاستراتيجيات الاستثمارية التي تم نقاشها أو التوصية بها في هذه الوثيقة البحثية، كما يجب عليهم أن يفهموا أن البيانات أو الافادات المتعلقة بالفرص المستقبلية ربما لا تتحقق. وينبغي على المستثمرين أن ينتبهوا إلى أن الربح المتوقع من تلك الأوراق المالية أو الاستثمارات الأخرى، إذا وجد، قد يتذبذب وأن سعر أو قيمة تلك الأوراق المالية والاستثمارات ربما يرتفع أو يهبط. ويمكن أن يكون للتقلبات التي تحدث في أسعار صرف العملات تأثيرات عكسية على قيمة أو سعر أو الربح المتوقع من، استثمارات محددة. ووفقاً لذلك، ربما يحصل المستثمرون على مبالغ أقل من أصل المبالغ التي استثمروها. وربما يكون للراجحي المالية أو لموظفيها أو لواحده أو أكثر من شركاتها التابعة (يشمل ذلك محلي البحوث)، مصلحة مالية في الأوراق المالية للمصدر (المصدرين) أو في استثمار ذات صلة، بما في ذلك المراكز المغطاة أو المراكز المكشوفة في الأوراق المالية أو الضمانات أو حقوق الخيارات المستقبلية أو عقود الخيار أو المشتقات المالية أو الأدوات المالية الاستثمارية الأخرى. وربما تقوم شركة الراجحي المالية أو الشركات التابعة لها، من وقت لآخر، بأعمال مصرفية استثمارية أو خدمات أخرى، لجذب أعمال مصرفية استثمارية أو أعمال أخرى من، أي شركة جرى ذكرها في هذه الوثيقة البحثية. وسوف لن تكون الراجحي المالية، وكذلك شركاتها التابعة وموظفيها، خاضعة لأي خسارة أو أضرار، مباشرة أو غير مباشرة أو تبعية، قد تنشأ، بصورة مباشرة أو غير مباشرة، عن أي استخدام للمعلومات التي تتضمنها هذه الوثيقة البحثية.

إن وثيقة البحث هذه، وأي توصيات تشتمل عليها، تخضع للتغيير بدون اخطار مسبق. ولا تتحمل شركة الراجحي المالية أية مسؤولية عن تحديث المعلومات الواردة في وثيقة البحث هذه. كما لا يسمح أيضاً بتغيير أو اصدار نسخة طبق الأصل أو إرسال أو توزيع، كل أو أي جزء من وثيقة البحث هذه، بأي شكل أو بأي وسيلة. وهذه الوثيقة البحثية، غير موجهة إلى، أو يعتمد توزيعها إلى أو استخدامها بواسطة، أي شخص أو كيان يكون مواطناً أو يقيم في أي دولة أو ولاية أو دولة أو أي اختصاص تشريعي آخر، يكون فيها هذا التوزيع أو النشر أو توفير الوثيقة أو استخدامها، مخالفاً للقانون، أو ربما يجعل الراجحي المالية أو أي واحدة من شركاتها التابعة، عرضة لأي متطلبات تسجيل أو ترخيص في اطار ذلك الاختصاص التشريعي.



إخلاء المسؤولية

أعدت وثيقة البحث هذه من قبل شركة الراجحي المالية "الراجحي المالية"، الرياض، المملكة العربية السعودية للاستخدام العام من عملاء شركة الراجحي المالية ولا يجوز إعادة توزيعها أو إعادة إرسالها أو الإفصاح عنها، كليا أو جزئيا، أو بأي شكل أو طريقة، دون موافقة كتابية صريحة من شركة الراجحي المالية. إن استلام هذه الوثيقة والإطلاع عليها يعتبر بمثابة موافقة من جانبكم على عدم إعادة توزيع أو إعادة إرسال أو الإفصاح للآخرين عما تتضمنه من محتويات وأراء، واستنتاجات أو معلومات قبل نشر تلك المعلومات للعموم من جانب شركة الراجحي المالية. وقد تم الحصول على المعلومات الواردة في هذه الوثيقة من مصادر عامة مختلفة يعتقد أنها معلومات موثوقة لكننا لا نضمن دقتها. وشركة الراجحي المالية لا تقدم أية إقرارات أو ضمانات (صريحة أو ضمنية) بشأن البيانات والمعلومات المقدمة كما أنها لا تقر بأن المعلومات التي تتضمنها هذه الوثيقة هي معلومات كاملة أو خالية من أي خطأ أو غير مضللة أو أنها تصلح لأي عرض محدد. فوثيقة البحث هذه إنما تقدم معلومات عامة فقط. كما أنه لا المعلومات ولا أي رأي وارد في هذه الوثيقة يشكل عرضا أو دعوة لتقديم عرض لشراء أو بيع أي أوراق مالية أو غيرها من المنتجات الاستثمارية ذات الصلة بتلك الأوراق المالية أو الاستثمارات. وليس الغرض من هذه الوثيقة تقديم مشورة شخصية في مجال الاستثمار كما أنها لا تأخذ في الاعتبار الأهداف الاستثمارية أو الوضع المالي أو الاحتياجات المحددة لأي شخص معين قد يستلم هذه الوثيقة.

ينبغي للمستثمرين السعي للحصول على المشورة المالية أو القانونية أو الضريبية بشأن مدى ملاءمة الاستثمار في أي أوراق مالية، أو استثمار آخر أو أية استراتيجيات استثمار جرت مناقشتها أو التوصية بها في هذه الوثيقة، وينبغي للمستثمرين تفهم أن البيانات المتعلقة بالتوقعات المستقبلية الوارد في هذه الوثيقة قد لا تتحقق. كذلك ينبغي للمستثمرين ملاحظة أن الدخل من أوراق مالية من هذا النوع أو غيرها من الاستثمارات، إن وجد، قد يتعرض للتقلبات وبأن سعر أو قيمة تلك الأوراق المالية والاستثمارات يكون عرضة للارتفاع أو الانخفاض. كما أن التقلبات في أسعار الصرف قد يكون لها آثار سلبية على قيمة أو ثمن، أو الدخل المتأتي من استثمارات معينة. وبناء عليه، يمكن للمستثمرين أن يحصلوا على عائد يكون أقل من مبلغ رأسمالهم المستثمر أساسا. ويجوز أن يكون لشركة الراجحي المالية أو المسؤولين فيها أو واحد أو أكثر من الشركات الفرعية التابعة لها (بما في ذلك محلي البحث) مصلحة مالية في الأوراق المالية للجهة أو الجهات المصدرة لتلك الأوراق المالية أو الاستثمارات ذات العلاقة، بما في ذلك المراكز طويلة أو قصيرة الأجل في الأوراق المالية، وخيارات شراء الأسهم أو العقود الأجلية أو الخيارات الأخرى أو المشتقات، أو غيرها من الأدوات المالية. كما يجوز لشركة الراجحي المالية أو الشركات التابعة لها أن تقوم من وقت لآخر بإداء الخدمات المصرفية الاستثمارية أو غيرها من الخدمات أو السعي لتأمين الخدمات المصرفية الاستثمارية أو غيرها من الأعمال من أي شركة من الشركات المذكورة في هذه الوثيقة من وثائق البحث. وشركة الراجحي المالية، بما في ذلك الشركات التابعة لها وموظفيها، لا تكون مسؤولة عن أي أضرار مباشرة أو غير مباشرة أو خسارة أو أضرار أخرى قد تنشأ، بصورة مباشرة أو غير مباشرة، من أي استخدام للمعلومات الواردة في هذه الوثيقة من وثائق البحث. ولا يجوز تغيير أو استنساخ أو إرسال أو توزيع هذه الوثيقة من وثائق البحث وأية توصيات واردة فيها للتغيير دون إشعار مسبق. وشركة الراجحي المالية لا تتحمل أي مسؤولية عن تحديث المعلومات الواردة في هذه الوثيقة من وثائق البحث. ولا يجوز تغيير أو استنساخ أو إرسال أو توزيع هذه الوثيقة من وثائق البحث كليا أو جزئيا بأي شكل أو بأي وسيلة. كما يراعى أن هذه الوثيقة من وثائق البحث ليست موجهة إلى أو معدة للتوزيع أو استخدامها من قبل أي شخص أو كيان سواء كان مواطنا أو مقيما في أي مكان أو دولة أو بلد أو أية ولاية قضائية أخرى، حيثما يكون مثل هذا التوزيع أو النشر أو توافر أو استخدام هذه الوثيقة مخالفا للقانون أو يتطلب من شركة الراجحي المالية أو أي من فروعها القيام بأي تسجيل أو استيفاء أي شرط من شروط الترخيص ضمن ذلك البلد أو تلك الولاية القضائية.

للاتصال

شركة الراجحي المالية

إدارة البحوث

المكتب الرئيسي، طريق الملك فهد

صندوق البريد 5561، الرياض 11432

المملكة العربية السعودية

البريد الإلكتروني:

research@alrajhi-capital.com

تم ترخيص شركة الراجحي المالية من قبل هيئة السوق المالية السعودية، بموجب ترخيص رقم 07068/ 37

الراجحي المالية
Al Rajhi Capital

