



إدارة البحوث

research@alrajhi-capital.com
هاتف: +966 11 211 9449

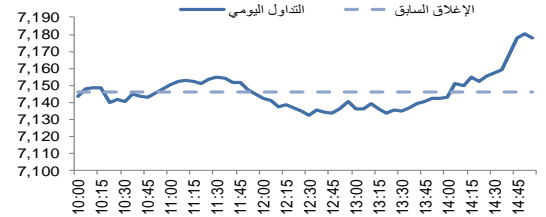
نظرة على الأسواق العالمية

- انخفضت أسواق الأسهم الأمريكية يوم الثلاثاء وسط انخفاض أحجام التداول. وعلاوة على ذلك، أثر الانخفاض في أسهم التكنولوجيا على المؤشرات التي بدورها الفت بظلالها على المكاسب في أسهم التجزئة والطاقة. وانخفض مؤشر ناسداك المركب ومؤشر ستاندرد اند بورز 500 بنسبة 0.3% و 0.1% على التوالي. ومع ذلك، أعلق مؤشر داو جونز جلسة تداول دون تغيير.
- أغلقت الأسواق الأوروبية يوم الثلاثاء بسبب امتداد عطلة يوم الميلاد.
- انخفضت معظم أسواق الأسهم في منطقة دول مجلس التعاون الخليجي يوم أمس. وانخفض سوق قطر بنسبة 0.8%، في حين انخفض سوق دبي بنسبة 0.7% متأثر بالأسهم المصرفية. وفي الوقت نفسه، انخفض سوق البحرين وسوق أبوظبي وسوق عمان بنسبة 0.6% و 0.4% و 0.3% على التوالي. ومع ذلك، ارتفع سوق الكويت بنسبة 0.4%.
- تشهد الأسواق الآسيوية اتجاها متباينا هذا الصباح. حيث انخفض مؤشر كوسبي ومؤشر شنغهاي المركب بنسبة 0.3% و 0.1% على التوالي، بينما يتداول مؤشر نيكاي 225 على ارتفاع بنسبة 0.1%. وفي الوقت نفسه، يتداول مؤشر هانغ سنغ دون تغيير.
- ارتفع خام برنت بنسبة 2.7% يوم الثلاثاء، حيث اشار التقارير إلى انقطاع الامدادات من ليبيا. وأغلقت عقود خام برنت وخام غرب تكساس الوسيط عند 67.02 دولار أمريكي (+2.7%) و 59.97 دولار أمريكي (+2.6%) على التوالي.

نظرة على السوق السعودي

- فقد المؤشر العام لسوق الأسهم السعودية "تداول" 35.09 نقطة أو انخفض بنسبة 0.49% وأغلق عند مستوى 7,146.37 نقطة. وأغلقت مؤشرات اربعة عشر قطاع من اصل عشرين قطاع على انخفاض. وكانت نسبة الارتفاع الى نسبة الانخفاض 121/53. وكانت قيمة التداول 3.1 مليار ريال.
- السعودية ثاني أكبر موردي النفط للصين في نوفمبر: حافظت روسيا على مكانتها كأبزر مورد للنفط في الصين للشهر التاسع على التوالي في نوفمبر، في حين احتلت السعودية المرتبة الثانية، وفقا لبيانات الجمارك الصينية. وبلغت شحنات المملكة العربية السعودية إلى الصين في شهر نوفمبر 1.056 مليون برميل يوميا، بانخفاض قدره 7.8% مقارنة بالعام الماضي. (رويترز)
- يعلن البنك الأول عن توصية مجلس الإدارة بتوزيع أرباح نقدية للمساهمين عن العام المالي 2017م: قرر مجلس إدارة البنك الأول باعتماد توزيع أرباح نقدية قدرها 25 هللة لكل سهم عن العام المالي 2017م والتي تمثل نسبة 2.5% من القيمة الاسمية للسهم. ويكون إجمالي المبلغ الموزع 285.77 مليون ريال. (تداول)
- "المواساة" توقع عقد تنفيذ الأعمال الإنشائية لفرعها الجديد في المدينة المنورة بقيمة 205 ملايين ريال: وقعت شركة المواساة للخدمات الطبية عقد تنفيذ الأعمال الإنشائية لمشروع إنشاء فرعها الجديد في المدينة المنورة مع شركة إعمار المشاريع للمقاولات العامة المحدودة، بقيمة 205 ملايين ريال. (تداول)
- "جاكو" تباع حصتها في شركة "تأصيل الدواجن" بـ 9.4 مليون ريال.. وتحقق ربحا بـ 6.4 مليون ريال: وافق مجلس إدارة شركة القصيم القابضة للاستثمار "جاكو" اليوم، على العرض المقدم من أحد الشركاء في شركة تأصيل الدواجن لشراء حصة الشركة في شركة تأصيل الدواجن (شركة ذات مسؤولية محدودة) مقابل مبلغ 9.38 مليون ريال والتي تمتلك (جاكو) فيها ما نسبته 6.45% من رأس ماله. (تداول)

مؤشر تداول	7,177.6	0.44%
قيمة التداول (مليون الريالات)	3,467.4	12%
حركة تداول خلال اليوم		



المؤشرات الإقليمية الرئيسية

العام حتى تاريخه %	الاسبوع حتى تاريخه %	يوم واحد %	اغلق	تداول
-0.5	-0.4	0.4	7,178	تداول
-18.5	-1.4	-0.8	8,501	سوق قطر
10.8	-0.7	0.4	6,369	بورصة الكويت
-5.0	-0.7	-0.4	4,320	سوق أبوظبي
-5.6	-1.0	-0.7	3,332	سوق دبي المالي
-13.4	-1.1	-0.3	5,007	سوق مسقط
5.3	0.3	-0.6	1,285	سوق البحرين
-0.3	-0.7	0.1	475	ام اس سي أي الخليجي

السلع والعملات الرئيسية

العام حتى تاريخه %	الاسبوع حتى تاريخه %	يوم واحد %	اغلق	السلع والعملات الرئيسية
11.3	0.5	-0.1	1,282	الذهب
3.8	0.8	-0.2	16.52	الفضة
13.9	2.3	-0.4	66.73	برنت
16.6	1.1	0.7	62.16	سلة أوبك
12.9	0.1	0.0	1.19	اليورو
-8.8	-0.2	-0.1	93.20	مؤشر الدولار الأمريكي
3.3	0.1	0.0	113.200	الين الياباني

المؤشرات العالمية الرئيسية

العام حتى تاريخه %	الاسبوع حتى تاريخه %	يوم واحد %	اغلق	المؤشرات العالمية الرئيسية
25.2	0.0	0.0	24,746	داو جونز الصناعي
19.7	-0.1	-0.1	2,681	اس اند بي 500
19.8	0.0	0.0	22,899	نيكاي 225
34.5	0.0	0.0	29,586	هانغ سنغ
6.3	0.0	-0.1	7,593	فوتسي 100
10.3	0.0	-0.4	5,365	كاك 40
19.9	0.0	0.0	2,099	ام اس سي اي العالمي
32.1	-0.2	-0.2	1,139	ام اس سي اي-ايه ام

أسعار الفائدة

التغير 3 ش	شهر واحد	شهور 3	شهر 12	سنة واحدة
لييورا (بالدولار)	1.56	1.69	2.10	0.69
سييور (ريال سعودي)	1.69	1.90	2.29	-0.14
اييور (درهم اماراتي)	1.62	1.80	2.53	0.36

27/Dec/2017 8:05 AM

مصدر البيانات: بلومبرج
محدث كما في

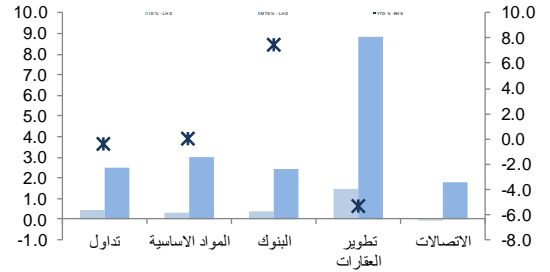


تداول - الاسهم الأكثر ارتفاعاً/ انخفاضاً

الشركة	آخر سعر	التغير %	حجم التداول (بالملايين)	قيمة التداول (مليون ريال)
دار الأركان	14.11	7.6	58.037	793.12
الموقف الزراعي	29.57	6.1	1.294	38.18
الصادرات	153.77	5.3	0.236	36.55
إكسا للتأمين التعاوني	20.53	3.6	0.374	7.60
اسمنت توك	14.33	3.4	1.226	17.18

الشركة	آخر سعر	التغير %	حجم التداول (بالملايين)	قيمة التداول (مليون ريال)
الكيميائية السعودية	32.5	-2.5	0.147	4.77
الاندلس	20.5	-2.4	0.707	14.58
جدوى	10.4	-2.1	0.543	5.69
الجزيرة تكافل	27.2	-2.0	0.243	6.65
اسمنت السعودية	46.0	-1.9	0.252	11.62

تداول - أداء قطاعات الرسملة الكبيرة (وزن كبير في المؤشر من 10%)

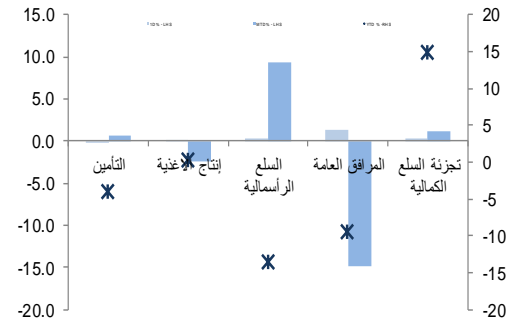


تداول - الاسهم الأكثر رفعا/خفضا للمؤشر

الشركة	آخر سعر	التغير %	حجم التداول (بالملايين)	قيمة التداول (مليون ريال)
دار الأركان	14.11	7.6	10.6	58.04
مصرف الإنماء	19.60	3.3	6.9	28.14
مصرف الراجحي	64.26	0.5	4.5	2.39
كيان	10.73	2.5	2.5	14.95
السعودية للكهرباء	20.17	1.5	2.1	3.68

الشركة	آخر سعر	التغير %	حجم التداول (بالملايين)	قيمة التداول (مليون ريال)
البنك السعودي الفرنسي	28.25	-1.6	-2.9	2.89
صافولا	39.66	-1.3	-2.1	8.15
اسمنت السعودية	45.95	-1.9	-1.2	11.62
بنك الرياض	12.60	-0.5	-0.9	5.09
الاتصالات السعودية	68.60	-0.3	-0.6	22.08

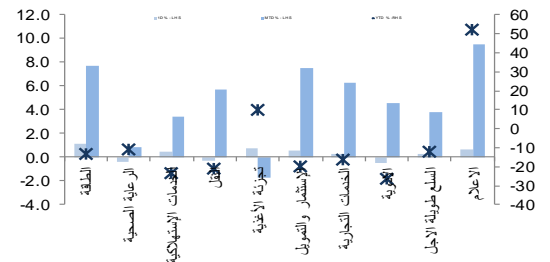
تداول - أداء قطاعات الرسملة المتوسطة (وزن متوسط في المؤشر بين 5%-10%)



تداول - الاسهم الأعلى من حيث أحجام التداول

الشركة	آخر سعر	التغير %	حجم التداول (بالملايين)	قيمة التداول (مليون ريال)
دار الأركان	14.11	7.6	58.037	793.12
مصرف الإنماء	19.60	3.3	28.144	537.89
كيان	10.73	2.5	14.946	158.38
كيماوات	9.26	3.0	7.826	72.77
السعودية لإعادة التأمين	7.39	3.4	4.861	35.28
السعودية للكهرباء	20.17	1.5	3.682	73.79
سابك	101.42	0.1	3.243	329.05
بترو رابع	16.61	2.5	2.776	45.76
اميانتيث	8.08	2.5	2.661	21.40
مصرف الراجحي	64.26	0.5	2.390	153.19

تداول - أداء قطاعات الرسملة الصغيرة (وزن صغير في المؤشر من 5%)



تداول - أسهم قريبة من أدنى مستوى ل 52 اسبوع

الشركة	آخر سعر	أدنى ل 52 اسبوع	التغير %	قيمة التداول (مليون ريال)
جبل عمر	59.49	58.90	1.0%	0.000
بوبا	93.47	91.70	1.9%	4.368
السعودية للكهرباء	20.17	19.65	2.6%	73.795
المراعي	53.91	51.80	4.1%	13.503
فيكو	32.23	30.60	5.3%	2.391

تداول - أسهم قريبة من أعلى مستوى ل 52 اسبوع

الشركة	آخر سعر	أعلى ل 52 اسبوع	التغير %	قيمة التداول (مليون ريال)
مصرف الإنماء	19.60	19.72	0.6%	537.889
بنك الرياض	12.60	12.74	1.1%	5.091
الصحراء للبتروكيماويات	15.71	15.92	1.3%	19.830
المتحدة للتأمين	18.89	19.18	1.5%	2.188
البنك العربي	25.00	25.50	2.0%	4.688

مصدر البيانات: الراجحي المالية، بلومبرج



ملخص الشركات الواقعة تحت تغطيتنا

عائد التوزيعات (%) 2017	قيمة المنشأة/ EBITDA (مرة)			السعر/للربح (مرة)			متوسط التداول اليوم (مليون ريال)	التغير (%)	السعر المستهدف	سعر الاطلاق	القيمة السوقية (مليون ريال)	(ريال سعودي)
	2018E	2017E	2016A	2018E	2017E	2016A						
	المواد الأساسية											
4.4%	7.9x	7.9x	7.2x	14.7x	15.4x	15.4x	395.7	1.56	103.00	101.42	304,260	سابك
3.0%	7.3x	8.4x	12.7x	14.3x	18.5x	99.5x	10.2	(3.54)	16.60	17.21	6,310	سيكيم
3.0%	14.3x	17.8x	21.6x	18.1x	24.4x	29.5x	12.3	(7.07)	59.00	63.49	26,454	سافكو
0.0%	10.7x	10.6x	29.7x	16.9x	18.3x	80.7x	17.6	(2.66)	15.00	15.41	10,308	التصنيع
6.0%	8.6x	9.4x	8.2x	13.3x	15.0x	13.2x	19.4	7.04	62.50	58.39	32,844	ينساب
6.0%	10.5x	10.8x	9.6x	12.3x	12.3x	12.4x	10.6	7.27	49.00	45.68	8,990	المتقدمة
6.9%	10.9x	11.3x	6.7x	14.9x	16.6x	9.1x	6.9	4.99	36.00	34.29	3,429	اسمنت العربية
1.5%	9.7x	11.0x	5.1x	22.6x	25.6x	12.6x	3.5	(2.24)	17.00	17.39	3,521	اسمنت اليمامة
8.1%	11.6x	11.4x	9.7x	15.5x	15.8x	12.1x	6.6	(8.60)	42.00	45.95	7,030	اسمنت اسعودية
6.8%	11.6x	10.7x	10.8x	18.0x	16.0x	14.8x	1.8	(6.46)	42.00	44.90	4,041	اسمنت القصيم
6.7%	11.7x	11.3x	8.4x	19.2x	18.0x	11.9x	9.5	(14.29)	28.00	32.67	5,146	اسمنت ينبع
5.4%	12.8x	14.1x	11.0x	17.0x	20.2x	13.1x	2.7	(11.29)	43.00	48.47	6,786	اسمنت الجنوبية
0.0%	15.0x	18.0x	31.2x	23.5x	36.8x	NM	32.0	(30.04)	36.00	51.46	60,130	معادن
	الاتصالات											
5.8%	6.6x	6.7x	7.6x	13.3x	13.7x	17.0x	17.5	0.58	69.00	68.60	137,200	الاتصالات السعودية
0.0%	6.5x	6.5x	8.1x	NM	NM	NM	24.9	(10.33)	12.50	13.94	10,734	موبايلي
0.0%	5.4x	5.7x	8.0x	29.0x	NM	NM	24.7	7.44	7.80	7.26	4,238	زين
	الغذاء والزراعة											
1.4%	14.2x	14.7x	15.2x	22.0x	24.1x	27.0x	26.9	(6.51)	50.40	53.91	53,910	المرعي
0.0%	22.9x	27.0x	NM	23.1x	37.1x	NM	15.0	2.87	40.80	39.66	21,178	صافولا
4.6%	10.5x	11.1x	12.8x	13.9x	14.9x	16.6x	5.9	16.51	54.90	47.12	3,048	هرفي
7.4%	11.2x	10.7x	14.3x	13.0x	13.2x	15.6x	19.7	10.31	89.00	80.68	6,616	التموين
	التجزئة											
5.8%	13.9x	15.5x	13.7x	14.0x	15.6x	14.1x	8.6	5.50	153.80	145.78	13,120	جرير
3.2%	9.8x	9.9x	11.4x	14.5x	18.4x	19.8x	12.5	31.06	40.00	30.52	6,409	فواز الحكير
2.1%	11.8x	12.6x	12.3x	17.4x	19.3x	19.3x	2.6	8.19	131.50	121.55	5,470	العثيم
3.1%	11.1x	11.8x	12.5x	13.7x	14.7x	NM	11.2	11.25	53.60	48.18	2,024	اكسترا
0.0%	NM	NM	29.0x	NM	NM	22.4x	4.0	(1.99)	11.30	11.53	726	شاكر
	الرعاية الصحية											
2.5%	17.4x	16.8x	20.1x	20.3x	19.2x	24.8x	7.3	14.92	115.00	100.07	5,904	نلة
1.8%	16.3x	18.2x	21.4x	22.8x	24.6x	28.9x	4.3	(2.61)	149.00	153.00	7,650	المواساة
0.0%	12.4x	13.5x	21.3x	18.8x	21.9x	59.9x	8.2	5.93	45.00	42.48	1,905	رعاية
2.0%	19.9x	25.9x	37.0x	29.5x	40.4x	67.0x	8.3	7.58	40.00	37.18	4,462	الحمادي
	أخرى											
4.9%	9.2x	10.6x	9.0x	11.9x	15.3x	9.7x	11.9	(4.64)	30.00	31.46	12,387	البحري

المصدر: بلومبرج ، الراجحي المالية.



أداء الاسواق الخليجية

الدولة	اخر اغلاق	التغير في المؤشر %			رسملة السوق بليون ريال	حجم التداول مليون سهم	قيمة التداول مليون دولار	السعر/الربح 12M	سعر/ق دفترية أسعار جارية	عائد توزيعات 12M (%)
		يوم واحد	شهر واحد	العام لتاريخه						
تداول	7,178	0.4	2.5	-0.5	447	170	923	17.0	1.6	3.4
بورصة قطر	8,501	-0.8	10.2	-18.5	98	8	33	13.7	1.3	4.6
سوق دبي	3,332	-0.7	-2.6	-5.6	78	131	69	-	1.2	4.3
سوق ابو ظبي	4,320	-0.4	0.9	-5.0	113	56	21	15.5	1.3	4.7
سوق الكويت	6,369	0.4	2.8	10.8	91	69	27	15.6	1.0	5.4
سوق مسقط	5,007	-0.3	-2.0	-13.4	14	2	1	12.0	1.0	5.2
سوق البحرين	1,285	-0.6	0.1	5.3	20	10	3	7.6	0.8	6.1

أداء الاسواق الناشئة

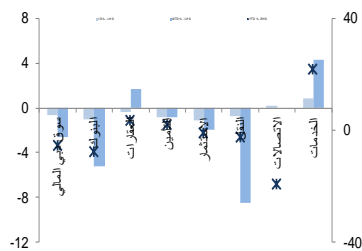
الدولة	اخر اغلاق	التغير في المؤشر %			رسملة السوق بليون ريال	حجم التداول مليون سهم	قيمة التداول مليون دولار	السعر/الربح 12M	سعر/ق دفترية أسعار جارية	عائد توزيعات 12M (%)
		يوم واحد	شهر واحد	العام لتاريخه						
البرازيل	75,708	0.7	5.2	25.7	698	163	1,035	18.7	1.7	2.6
جمهورية التشيك	1,081	0.3	2.1	17.3	56	2	14	13.4	1.4	5.1
اليونان	804	1.4	8.6	24.9	59	155	131	28.5	0.7	2.1
هنغاريا	39,028	-0.3	0.9	21.9	30	3	19	11.1	1.6	2.2
ماليزيا	1,767	0.4	2.9	7.6	263	101	151	16.1	1.7	3.3
المكسيك	48,451	0.1	2.9	6.2	291	70	123	18.2	2.6	2.3
جنوب افريقيا	58,800	0.0	-1.6	16.1	991	99	615	20.0	2.1	2.8
تاوان	10,476	0.5	-0.8	13.2	1,039	2,051	3,019	15.3	1.7	3.8
تايلاند	1,759	0.4	3.6	14.0	534	2,829	1,162	18.3	2.1	2.8
تركيا	112,007	0.2	7.7	43.3	183	766	974	9.7	1.4	2.8
تشيلي	5,515	-0.4	10.2	32.8	216	857	104	24.1	1.8	2.3
الصين	4,031	-0.6	0.6	21.8	4,531	9,112	18,292	16.5	2.0	1.8
كولومبيا	1,494	0.0	3.3	10.5	104	11	13	16.1	1.3	2.4
مصر	1,430	0.3	2.4	31.3	23	79	24	11.4	1.9	2.9
الهند	10,535	0.0	3.0	28.7	1,187	160	1,412	23.9	3.1	1.3
اندونيسيا	6,251	0.5	5.0	18.0	510	4,506	355	22.8	2.5	2.0
الكويت	6,369	0.4	2.8	10.8	91	69	27	15.6	1.0	5.4
باكستان	39,768	0.6	-0.6	-16.8	65	89	55	7.8	1.5	6.1
البيرو	1,653	0.2	0.3	32.4	56	0	14	23.3	2.4	3.1
الفلبين	8,431	0.0	2.1	23.2	204	47	43	22.8	2.5	1.5
قطر	8,501	-0.8	10.2	-18.5	98	8	33	13.7	1.3	4.6
روسيا	1,145	0.1	1.2	-0.6	529	10,872	207	7.3	0.7	5.3
الامارات	4,320	-0.4	0.9	-5.0	113	56	21	15.5	1.3	4.7

دبي - الاسهم الأكثر ارتفاعا/انخفاضا

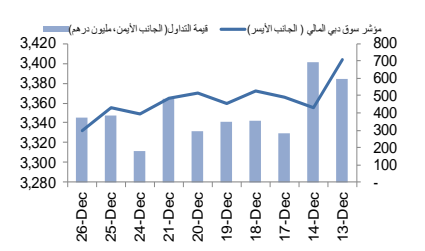
الشركة	اخر سعر	التغير %	حجم التداول (بالملايين)
الوطنية للتبريد المركزي	1.83	1.1	1.58
الاتحاد العقارية	0.94	1.0	54.58
أمانات القابضة	1.40	0.7	4.16
إعمار مولز	2.06	0.5	1.56
الخليجية للاستثمارات العامة	0.38	0.3	1.06

الشركة	اخر سعر	التغير %	حجم التداول (بالملايين)
الخليج للملاحة القابضة	1.28	-6.6	4.72
شعاع كابيتال	1.17	-3.3	3.41
أملات للتصويل	1.00	-2.9	2.65
دار التكافل	1.00	-2.4	0.49
إعمار العقارية	6.84	-2.0	15.25

دبي - أداء القطاعات



دبي - اتجاه النشاط (العشرة أيام الأخيرة)



مصدر البيانات: الراجحي المالية، بلومبرج



أبو ظبي- الاسهم الأكثر ارتفاعا/ انخفاضاً

حجم التداول (بالملايين)	التغير %	آخر سعر	الشركة
0.022	14.6	1.10	رأس الخيمة للاستثمار الأبيض
0.001	6.6	2.41	الخليج للصناعات الدوائية
0.002	4.2	1.23	بنك الشارقة
0.023	3.1	1.34	مصرف الشارقة الإسلامي
0.020	2.2	0.93	اسمنت الخليج

حجم التداول (بالملايين)	التغير %	آخر سعر	الشركة
0.002	-10.0	2.25	الخليج للمشاريع الطبية
0.004	-6.3	1.80	ابوظبي لبناء السفن
0.422	-4.6	0.62	اسمنت رأس الخيمة
10.210	-1.4	0.71	إشراق العقارية
2.698	-1.4	0.71	رأس الخيمة العقارية

قطر- الاسهم الأكثر ارتفاعا/ انخفاضاً

حجم التداول (بالملايين)	التغير %	آخر سعر	الشركة
4.223	3.4	6.62	بنك قطر الأول
0.036	0.1	28.60	البنك التجاري القطري
0.132	0.1	128.21	بنك قطر الوطني
NA	NA	NA	NA
NA	NA	NA	NA

حجم التداول (بالملايين)	التغير %	آخر سعر	الشركة
1.521	-3.0	7.98	فودافون قطر
0.020	-2.5	61.75	الرعاية
0.456	-2.2	8.72	مزايا
0.053	-1.7	17.20	الخليج الدولية
0.049	-1.6	54.01	الدولي

الكويت - الاسهم الأكثر ارتفاعا / انخفاضاً

حجم التداول (بالملايين)	التغير %	آخر سعر	الشركة
0.000	17.3	271	الشعبية الصناعية
3.600	8.5	43.5	بونديكاب
1.380	7.0	32	الكويتية العقارية القابضة
0.763	6.5	474	اسمنت الكويت
0.000	5.7	37	صناعات بوييان الدولية القابضة

حجم التداول (بالملايين)	التغير %	آخر سعر	الشركة
0.260	-16.1	60	مشاعر القابضة
1.101	-4.6	52	بيت الأوراق المالية
0.075	-4.6	230	السكك الكويتية
0.256	-3.6	16.1	مينا العقارية
0.174	-3.5	27.3	0

عمان - الاسهم الأكثر ارتفاعا / انخفاضاً

حجم التداول (بالملايين)	التغير %	آخر سعر	الشركة
0.121	1.0	0.200	البنك الوطني العماني
0.039	0.9	0.108	الشرفية للاستثمار القابضة
0.307	0.7	0.142	الاسماك العمانية
0.020	0.4	0.274	الجزيرة للمنتجات الحديدية
NA	NA	NA	NA

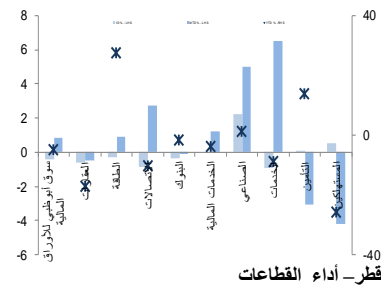
حجم التداول (بالملايين)	التغير %	آخر سعر	الشركة
0.010	-3.7	0.208	بنك ظفار
0.025	-2.1	0.143	الأوراق القابضة
0.101	-1.8	0.055	المدنية استثمار
0.264	-1.4	0.073	جلفار للهندسة والمقاولات
0.069	-1.3	0.077	عمان والأمارات

البحرين - الاسهم الأكثر ارتفاعا / انخفاضاً

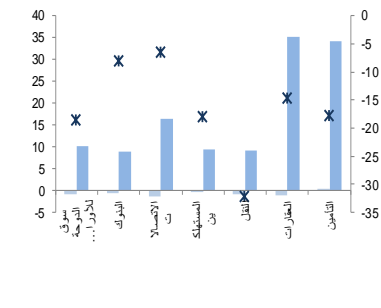
حجم التداول (بالملايين)	التغير %	آخر سعر	الشركة
4.203	8.3	0.130	بنك الإعمار
NA	NA	NA	NA
NA	NA	NA	NA
NA	NA	NA	NA
NA	NA	NA	NA

حجم التداول (بالملايين)	التغير %	آخر سعر	الشركة
0.025	-6.5	0.130	ناس
1.130	-5.2	0.109	مصرف السلام - البحرين
0.165	-2.4	0.610	بنك البحرين الوطني
0.050	-2.1	0.690	البحرين للتسهيلات التجارية
1.015	-1.8	0.111	المصرف الخليجي التجاري

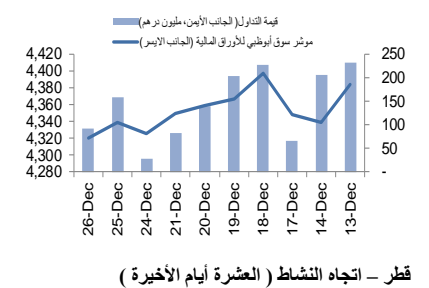
أبو ظبي - أداء القطاعات



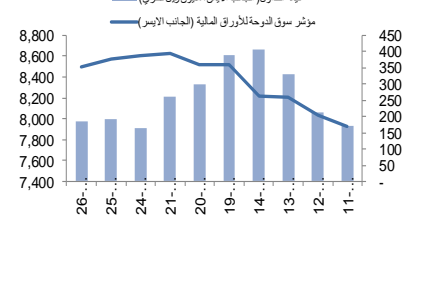
قطر - أداء القطاعات



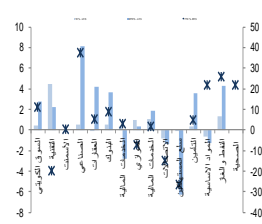
أبو ظبي - اتجاه النشاط (العشرة أيام الأخيرة)



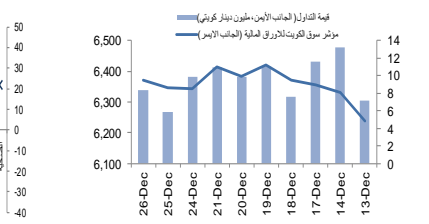
قطر - اتجاه النشاط (العشرة أيام الأخيرة)



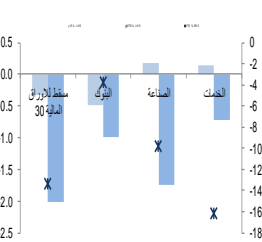
الكويت - أداء القطاعات



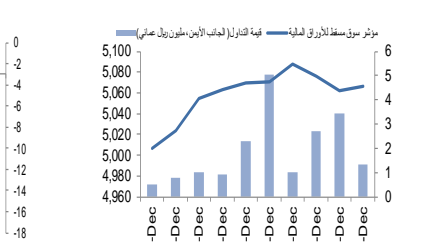
الكويت- اتجاه النشاط (العشرة أيام الأخيرة)



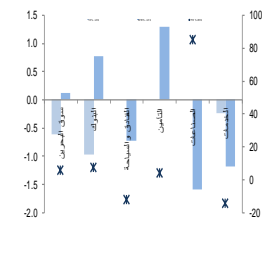
عمان - أداء القطاعات



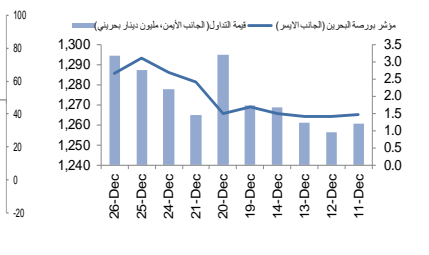
عمان- اتجاه النشاط (العشرة أيام الأخيرة)



البحرين - أداء القطاعات



البحرين- اتجاه النشاط (العشرة أيام الأخيرة)



مصدر البيانات: الراجحي المالية، بلومبرج

فضلاً أنظر الصفحة قبل الأخيرة للاطلاع على بعض الإفصاحات الإضافية الهامة. شركة الراجحي المالية (الراجحي)، هي وسيط متعامل أجنبي غير مسجل في الولايات المتحدة الأمريكية. وإدارة البحوث في الراجحي المالية تضم محلي بحث أو مطلقين باحثين، غير مسجلين في الولايات المتحدة الأمريكية. ويتم توزيع بحث الراجحي في الولايات المتحدة الأمريكية بموجب القاعدة رقم 15-6 من قانون تبادل الأوراق المالية لعام 1934 الصادر، فقط بواسطة مؤسسة روزنبلات سيكوريتيز Rosenblatt Securities، وهي مؤسسة مسجلة في هيئة تبادل الأوراق المالية الأمريكية.



افصاحات مهمة للأشخاص الأمريكيين

تم اعداد هذا التقرير البحثي من قبل شركة الراجحي المالية (الراجحي)، وهي شركة مرخصة لممارسة نشاطات الأوراق المالية في المملكة العربية السعودية. وشركة الراجحي ليست وسيطاً مالياً مسجلاً في الولايات المتحدة الأمريكية، وبناء عليه، فإنها لا تخضع لقواعد الولايات المتحدة الأمريكية المتعلقة باعداد التقارير البحثية واستقلالية محلي البحوث. ويتم تقديم هذا التقرير البحثي، لتوزيعه "للمستثمرين المؤسسيين الرئيسيين في الولايات المتحدة الأمريكية"، اعتماداً على الاستثناء من التسجيل الذي توفره القاعدة 6-15 من قانون تبادل الأوراق المالية الأمريكي لعام 1934 وتعديلاته ("قانون تبادل الأوراق المالية").

ويجب على أي جهة أمريكية متلقية لهذا التقرير البحثي وترغب في تنفيذ أي عملية لشراء أو بيع أوراق مالية أو أدوات مالية مرتبطة بها بناء على المعلومات المقدمة في هذا التقرير البحثي، يجب عليها أن تفعل ذلك، فقط من خلال مؤسسة روزنبلات سكيوريتيز انكوربوريشن Rosenblatt Securities Inc.، وعنوانها، 40Wall Street 59th Floor, New York, NY 10005، وهي وسيط متعامل مسجل في الولايات المتحدة الأمريكية. ولا يسمح، تحت أي ظرف من الظروف، لأي متلق لها التقرير البحثي، تنفيذ أي عملية لشراء أو بيع أوراق مالية أو أدوات مالية مرتبطة بها، من خلال الراجحي. وتقبل مؤسسة روزنبلات سكيوريتيز انكوربوريشن، تحمل المسؤولية المتعلقة بمحتويات هذا التقرير البحثي، وفقاً للشروط المضحة أدناه، في حالة تسليم هذا التقرير لشخص أمريكي لا يكون مستثمراً مؤسسياً أمريكياً رئيسياً.

إن المحلل الذي يظهر اسمه في هذا التقرير البحثي، غير مسجل أو مؤهل كمحلل باحث لدى هيئة تنظيم الأوراق المالية والبورصات الأمريكية FINRA وربما لا يكون شخصاً مرتبطاً بمؤسسة روزنبلات سكيوريتيز انكوربوريشن، وبناء عليه، فإنه لا يخضع للقيود المعمول بها بموجب قواعد هيئة تنظيم الأوراق المالية والبورصات الأمريكية FINRA المتعلقة بإقامة اتصالات مع شركة تابعة أو الظهور في وسائل الاعلام والتداول في أوراق مالية تكون في حساب محلل باحث.

الملكية وتضارب المصالح الجوهري

لا تملك مؤسسة روزنبلات سكيوريتيز انكوربوريشن، أو شركاتها التابعة، "ملكية منفعة"، كما هو محدد وفقاً للقسم 13(d) من قانون تبادل الأوراق المالية، 1% أو أكثر من أوراق الملكية (الأسهم) equity securities المذكورة في التقرير. ويمكن أن يكون لدى مؤسسة روزنبلات سكيوريتيز انكوربوريشن أو شركاتها التابعة وأو موظفيها أو مديريها أو عاملين لديها، مصالح أو مراكز استثمارية مغطاة long positions أو مراكز استثمارية مكشوفة short positions، كما يمكن أن يقوموا في أي وقت من الأوقات بعمليات شراء أو بيع بصفة أصيل أو وكيل للأوراق المالية المشار إليها في هذه الوثيقة. إن مؤسسة روزنبلات سكيوريتيز انكوربوريشن ليست لديها أي دراية بأي تضارب مصالح جوهري حتى تاريخ هذا المنشور أو النشرة.

نشاطات التعويض والمصرفية الاستثمارية

لم تقم مؤسسة روزنبلات سكيوريتيز انكوربوريشن، أو أي شركة تابعة لها، بإدارة أو المشاركة في ادارة طرح عام للاكتتاب في أوراق مالية للشركة التابعة خلال الاثني عشر (12) شهراً الماضية، كما أنها لم تتلقى تعويضاً نظير قيامها بنشاطات مصرفية استثمارية من الشركة التابعة خلال الاثني عشر (12) شهراً الماضية، ولا يتوقع أن تستلم في أي شركة تابعة لها، أو تعتمد البحث عن تعويض مقابل خدمات مصرفية استثمارية من الشركة خلال الأشهر الثلاثة التالية.

افصاحات اضافية

إن هذا التقرير البحثي متاح للتوزيع، فقط تحت الظروف التي يمكن أن يسمح بها القانون المعمول به. ولا يتعد هذا التقرير البحثي بالأهداف الاستثمارية المحددة أو المؤسسات المالية أو الاحتياجات الخاصة بأي متلق محدد، حتى لو تم إرساله إلى متلق وحيد لهذا التقرير. إن هذا التقرير البحثي ليس مضموناً أن يكون بياناً كاملاً أو ملخصاً لأي أوراق مالية أو أسواق أو تقارير أو تطورات، حسب ما هو مشار إليه في هذا التقرير البحثي. وسوف لن يكون هناك أي التزام أو مسؤولية على أي من الراجحي أو أي من مرانها أو موظفيها أو عاملين لديها أو وكلائها، أيًا كان منشؤه، عن أي خطأ أو عدم دقة أو عدم اكتمال يتعلق بحقيقة أو رأي متضمن في هذا التقرير البحثي، أو عدم اهتمام في اعداد أو نشر هذا التقرير البحثي، أو أي خسائر أو أضرار ربما تنشأ من استخدام هذا التقرير البحثي.

وربما تعتمد الراجحي، على حواجز معلومات information barriers، مثل "الجدران الصينية Chinese Walls" للسيطرة على تدفق المعلومات في ما بين مجالات أو وحدات أو أقسام أو مجموعات أو الشركات التابعة للراجحي.

إن الاستثمار في أي أوراق مالية غير أمريكية أو في أدوات مالية مرتبطة بها (يشمل ذلك ايصالات ايداع الأوراق المالية ADRs) التي تم نقاشها في هذا التقرير البحثي، ربما يظهر مخاطر معينة. ذلك لأن الأوراق المالية الخاصة بجهات اصدار غير أمريكية، ربما لا تكون مسجلة لدى، أو ربما تكون خاضعة لأنظمة، هيئة الأوراق المالية والبورصات الأمريكية. ويمكن أن تكون المعلومات المتعلقة بمثل هذه الأوراق المالية غير الأمريكية أو الأدوات المالية ذات الصلة، محدودة. وربما لا تكون الشركات الأجنبية، خاضعة لمعايير المراجعة ورفع التقارير والمنطلقات التنظيمية التي يمكن مقارنتها بتلك المعمول بها داخل الولايات المتحدة الأمريكية.

إن قيمة أي استثمار أو دخل متحقق من أي أدوات مالية مرتبطة بها، تم نقاشها في هذا التقرير البحثي، وبعملة غير الدولار الأمريكي، تكون خاضعة لتقلبات أسعار صرف العملات التي ربما يكون لها تأثيرات إيجابية أو سلبية على قيمة أو الربح المتوقع من تلك الأوراق المالية أو الأدوات المالية المرتبطة بها.

إن الأداء الماضي، ليس بالضرورة أن يكون دليلاً ومرشداً للأداء المستقبلي، كما أن شركة الراجحي المالية لا تقدم تعهداً أو ضماناً، صريحاً أو ضمنياً، في ما يتعلق بالأداء المستقبلي. وقد يشهد الربح من الاستثمارات تنديباً. كذلك، فإن سعر أو قيمة الاستثمارات التي يرتبط بها هذا التقرير البحثي، سواء بشكل مباشر أو غير مباشر، ربما يهبط أو يرتفع بشكل مغاير لمصالح المستثمرين. وقد تصبح أي توصية أو رأي متضمن في هذا التقرير البحثي، قديمة نتيجة للتغيرات التي تحدث في البيئة التي تعمل فيها الجهة المصدرة للأوراق المالية التي تخضع للتحليل، بالإضافة إلى التغيرات التي تطرأ على التقديرات والتنبؤات والافتراضات ومنهجية التقييم المستخدمة في هذا التقرير.

ولا يسمح بنسخ أو إرسال أو استخراج نسخ طبق الأصل، لأي جزء من محتويات هذا التقرير البحثي، بأي شكل أو بأي طريقة، بدون الموافقة الخطية المسبقة من شركة الراجحي، كما أن الراجحي لا تقبل أي مسؤولية أيًا كان نوعها، عن الأفعال التي تصدر عن الغير، في ما يتعلق بهذا الموضوع. لقد تم اعداد وثيقة البحث هذه، بواسطة شركة الراجحي المالية ("الراجحي المالية") ومقرها الرياض، المملكة العربية السعودية. وقد تم اعدادها ليتم استخدامها عاملاً بواسطة عملاء الراجحي المالية ولا يجوز اعادة توزيعها أو اعادة إرسالها أو الإفصاح عنها، كلياً أو جزئياً، أو بأي شكل أو طريقة، بدون الموافقة المكتوبة الصريحة من شركة الراجحي المالية. إن استلامكم واستعراضكم لهذه الوثيقة البحثية، يمثل موافقتكم على عدم اعادة توزيع أو إرسال أو افصاح للآخرين عن المحتويات أو الآراء أو الملخصات أو المعلومات التي تشتمل عليها هذه الوثيقة، قبل أن يتم الإفصاح بشكل عام، عن هذه المعلومات من قبل شركة الراجحي المالية. لقد تم الحصول على المعلومات التي تشتمل عليها هذه الوثيقة، من مصادر عامة متنوعة يعتقد بأنها موثوقة، ولكننا لا نضمن دقتها. إن شركة الراجحي المالية لا تقدم أي تعهدات أو ضمانات (صريحة أو ضمنية)، في ما يتعلق بالبيانات والمعلومات المقدمة، كما أن شركة الراجحي المالية، لا تتعهد بأن محتويات هذه الوثيقة من المعلومات مكتملة، أو خالية من أي أخطاء، أو أنها غير مضللة، أو أنها مناسبة لأي غرض محدد. وتوفر وثيقة البحث هذه معلومات عامة فقط. ولا تشكل المعلومات أو أي رأي معين عنه، عرضاً أو دعوة لعمل أو تقديم عرض، لشراء أو بيع أي أوراق مالية أو منتجات استثمارية أخرى ترتبط بتلك الأوراق المالية أو الاستثمارات. ولا يقصد منها تقديم نصيحة بشأن الاستثمار الشخصي كما أنها لا تأخذ في الاعتبار الأهداف الاستثمارية المحددة والوضع المالي والاحتياجات الخاصة بأي شخص معين ربما يحصل على هذه الوثيقة.

وينبغي على المستثمرين البحث عن الاستشارة المالية أو القانونية أو الخاصة بالضرائب، في ما يتعلق بملءمة الاستثمار في أي أوراق مالية أو الاستثمارات الأخرى أو الاستراتيجيات الاستثمارية التي تم نقاشها أو التوصية بها في هذه الوثيقة البحثية، كما يجب عليهم أن يفهموا أن البيانات أو الإفادات المتعلقة بالفرص المستقبلية ربما لا تتحقق. وينبغي على المستثمرين أن ينتبهوا إلى أن الربح المتوقع من تلك الأوراق المالية أو الاستثمارات الأخرى، إذا وجد، قد يتذبذب وأن سعر أو قيمة تلك الأوراق المالية والاستثمارات ربما يرتفع أو يهبط. ويمكن أن يكون للتقلبات التي تحدث في أسعار صرف العملات تأثيرات عكسية على قيمة أو سعر أو الربح المتوقع من، استثمارات محددة. ووفقاً لذلك، ربما يحصل المستثمرون على مبالغ أقل من أصل المبالغ التي استثمروها. وربما يكون للراجحي المالية أو لموظفيها أو لوكالة أو أكثر من شركاتها التابعة (يشمل ذلك محلي البحوث)، مصلحة مالية في الأوراق المالية للمصدر (المصدرين) أو في استثمارات ذات صلة، بما في ذلك المراكز المغطاة أو المراكز المكشوفة في الأوراق المالية أو الضمانات أو حقوق الخيارات المستقبلية أو عقود الخيار أو المشتقات المالية أو الأدوات المالية الاستثمارية الأخرى. وربما تقوم شركة الراجحي المالية أو الشركات التابعة لها، من وقت لآخر، بأعمال مصرفية استثمارية أو خدمات أخرى، لجذب أعمال مصرفية استثمارية أو أعمال أخرى من، أي شركة جرى ذكرها في هذه الوثيقة البحثية. وسوف لن تكون الراجحي المالية، وكذلك شركاتها التابعة وموظفيها، خاضعة لأي خسارة أو أضرار، مباشرة أو غير مباشرة أو تبعية، قد تنشأ، بصورة مباشرة أو غير مباشرة، عن أي استخدام للمعلومات التي تتضمنها هذه الوثيقة البحثية.

إن وثيقة البحث هذه، وأي توصيات تشتمل عليها، تخضع للتغيير بدون اخطار مسبق. ولا تتحمل شركة الراجحي المالية أية مسؤولية عن تحديث المعلومات الواردة في وثيقة البحث هذه. كما لا يسمح أيضاً بتغيير أو اصدار نسخة طبق الأصل أو إرسال أو توزيع، كل أو أي جزء من وثيقة البحث هذه، بأي شكل أو بأي وسيلة. وهذه الوثيقة البحثية، غير موجهة إلى، أو يعتمد توزيعها إلى أو استخدامها بواسطة، أي شخص أو كيان يكون مواطناً أو يقيم في أو يقع مقره في أي مركز أو ولاية أو دولة أو أي اختصاص تشريعي آخر، يكون فيها هذا التوزيع أو النشر أو توفير الوثيقة أو استخدامها، مخالفاً للقانون، أو ربما يجعل الراجحي المالية أو أي واحدة من شركاتها التابعة، عرضة لأي متطلبات تسجيل أو ترخيص في اطار ذلك الاختصاص التشريعي.

فضلاً أنظر الصفحة قبل الأخيرة للاطلاع على بعض الإفصاحات الإضافية الهامة. شركة الراجحي المالية (الراجحي)، هي وسيط متعامل أجنبي غير مسجل في الولايات المتحدة الأمريكية. وإدارة البحوث في الراجحي المالية تضم محلي بحت أو محللين باحثين، غير مسجلين في الولايات المتحدة الأمريكية. ويتم توزيع بحت الراجحي في الولايات المتحدة الأمريكية بموجب القاعدة رقم 6-15 من قانون تبادل الأوراق المالية لعام 1934 الصادر، فقط بواسطة مؤسسة روزنبلات سكيوريتيز Rosenblatt Securities، وهي مؤسسة مسجلة في هيئة تبادل الأوراق المالية الأمريكية كما أنها متعامل وسيط عضو في هيئة تنظيم القطاع المالي الأمريكية FINRA.



إخلاء المسؤولية

أعدت وثيقة البحث هذه من قبل شركة الراجحي المالية "الراجحي المالية"، الرياض، المملكة العربية السعودية للاستخدام العام من عملاء شركة الراجحي المالية ولا يجوز إعادة توزيعها أو إعادة إرسالها أو الإفصاح عنها، كليا أو جزئيا، أو بأي شكل أو طريقة، دون موافقة كتابية صريحة من شركة الراجحي المالية. إن استلام هذه الوثيقة والإطلاع عليها يعتبر بمثابة موافقة من جانبكم على عدم إعادة توزيع أو إعادة إرسال أو الإفصاح للآخرين عما تتضمنه من محتويات وأراء، واستنتاجات أو معلومات قبل نشر تلك المعلومات للعموم من جانب شركة الراجحي المالية. وقد تم الحصول على المعلومات الواردة في هذه الوثيقة من مصادر عامة مختلفة يعتقد أنها معلومات موثوقة لكننا لا نضمن دقتها. وشركة الراجحي المالية لا تقدم أية إقرارات أو ضمانات (صريحة أو ضمنية) بشأن البيانات والمعلومات المقدمة كما أنها لا تقر بأن المعلومات التي تتضمنها هذه الوثيقة هي معلومات كاملة أو خالية من أي خطأ أو غير مضللة أو أنها تصلح لأي عرض محدد. فوثيقة البحث هذه إنما تقدم معلومات عامة فقط. كما أنه لا المعلومات ولا أي رأي وارد في هذه الوثيقة يشكل عرضا أو دعوة لتقديم عرض لشراء أو بيع أي أوراق مالية أو غيرها من المنتجات الاستثمارية ذات الصلة بتلك الأوراق المالية أو الاستثمارات. وليس الغرض من هذه الوثيقة تقديم مشورة شخصية في مجال الاستثمار كما أنها لا تأخذ في الاعتبار الأهداف الاستثمارية أو الوضع المالي أو الاحتياجات المحددة لأي شخص معين قد يستلم هذه الوثيقة.

ينبغي للمستثمرين السعي للحصول على المشورة المالية أو القانونية أو الضريبية بشأن مدى ملاءمة الاستثمار في أي أوراق مالية، أو استثمار آخر أو أية استراتيجيات استثمار جرت مناقشتها أو التوصية بها في هذه الوثيقة، وينبغي للمستثمرين تفهم أن البيانات المتعلقة بالتوقعات المستقبلية الوارد في هذه الوثيقة قد لا تتحقق. كذلك ينبغي للمستثمرين ملاحظة أن الدخل من أوراق مالية من هذا النوع أو غيرها من الاستثمارات، إن وجد، قد يتعرض للتقلبات وبأن سعر أو قيمة تلك الأوراق المالية والاستثمارات يكون عرضة للارتفاع أو الانخفاض. كما أن التقلبات في أسعار الصرف قد يكون لها آثار سلبية على قيمة أو ثمن، أو الدخل المتأتي من استثمارات معينة. وبناء عليه، يمكن للمستثمرين أن يحصلوا على عائد يكون أقل من مبلغ رأسمالهم المستثمر أساسا. ويجوز أن يكون لشركة الراجحي المالية أو المسؤولين فيها أو واحد أو أكثر من الشركات الفرعية التابعة لها (بما في ذلك محلي البحث) مصلحة مالية في الأوراق المالية للجهة أو الجهات المصدرة لتلك الأوراق المالية أو الاستثمارات ذات العلاقة، بما في ذلك المراكز طويلة أو قصيرة الأجل في الأوراق المالية، وخيارات شراء الأسهم أو العقود الأجلة أو الخيارات الأخرى أو المشتقات، أو غيرها من الأدوات المالية. كما يجوز لشركة الراجحي المالية أو الشركات التابعة لها أن تقوم من وقت لآخر بإداء الخدمات المصرفية الاستثمارية أو غيرها من الخدمات أو السعي لتأمين الخدمات المصرفية الاستثمارية أو غيرها من الأعمال من أي شركة من الشركات المذكورة في هذه الوثيقة من وثائق البحث. وشركة الراجحي المالية، بما في ذلك الشركات التابعة لها وموظفيها، لا تكون مسؤولة عن أي أضرار مباشرة أو غير مباشرة أو خسارة أو أضرار أخرى قد تنشأ، بصورة مباشرة أو غير مباشرة، من أي استخدام للمعلومات الواردة في هذه الوثيقة من وثائق البحث. ولا يجوز تغيير أو استنساخ أو إرسال أو توزيع هذه الوثيقة من وثائق البحث وأية توصيات واردة فيها للتغيير دون إشعار مسبق. وشركة الراجحي المالية لا تتحمل أي مسؤولية عن تحديث المعلومات الواردة في هذه الوثيقة من وثائق البحث. ولا يجوز تغيير أو استنساخ أو إرسال أو توزيع هذه الوثيقة من وثائق البحث كليا أو جزئيا بأي شكل أو بأي وسيلة. كما يراعى أن هذه الوثيقة من وثائق البحث ليست موجهة إلى أو معدة للتوزيع أو استخدامها من قبل أي شخص أو كيان سواء كان مواطنا أو مقيما في أي مكان أو دولة أو بلد أو أية ولاية قضائية أخرى، حيثما يكون مثل هذا التوزيع أو النشر أو توافر أو استخدام هذه الوثيقة مخالفا للقانون أو يتطلب من شركة الراجحي المالية أو أي من فروعها القيام بأي تسجيل أو استيفاء أي شرط من شروط الترخيص ضمن ذلك البلد أو تلك الولاية القضائية.

للاتصال

شركة الراجحي المالية
إدارة البحوث

المكتب الرئيسي، طريق الملك فهد

صندوق البريد 5561، الرياض 11432

المملكة العربية السعودية

البريد الإلكتروني:

research@alrajhi-capital.com

تم ترخيص شركة الراجحي المالية من قبل هيئة السوق المالية السعودية، بموجب ترخيص رقم 07068/ 37

الراجحي المالية
Al Rajhi Capital

