



إدارة البحوث

research@alrajhi-capital.com
هاتف: +966 11 211 9449

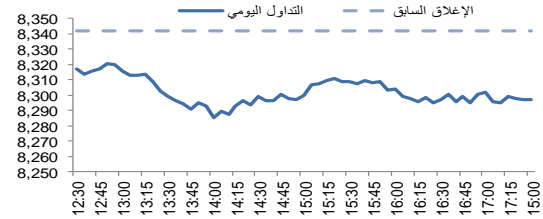
نظرة على الأسواق العالمية

- ارتفعت أسواق الأسهم الأمريكية يوم الثلاثاء مدعومة بالمكاسب في قطاع الطاقة وقطاع التكنولوجيا والقطاع الاستهلاكي. وارتفع مؤشر ناسداك المركب ومؤشر اس اند بي 500 بنسبة 0.4% و 0.2% على التوالي. في حين ارتفع مؤشر داو جونز بنسبة 0.1%. في الوقت نفسه ، كانت بيانات أسعار المنازل لمؤشر اس اند بي إشيير أضعف من المتوقع (+ 6.6% على أساس سنوي في أبريل مقابل 6.8% للجماع).
- أنهت الأسواق الأوروبية على تباين يوم الثلاثاء. وارتفع مؤشر فتسي 100 بنسبة 0.4% مدفوعاً بأسهم التعدين. في حين انخفض مؤشر داكس بنسبة 0.3% ، متأثراً بقطاع الاتصالات وقطاع الصناعات. في هذه الأثناء ، بقي مؤشر كاك 40 دون تغيير على نطاق واسع.
- أنهت أسواق الأسهم في منطقة دول مجلس التعاون الخليجي جلسة تداول متباينة يوم أمس. وانخفض سوق دبي بنسبة 1.1% متأثراً بأسهم العقارات. بينما تراجع سوق قطر وسوق عمان بنسبة 0.5% و 0.3% على التوالي. ومع ذلك ، ارتفع سوق الكويت وسوق أبوظبي بنسبة 1.1% و 0.6% على التوالي. في حين أنهى سوق البحرين دون تغيير.
- تداول الأسواق الآسيوية في المنطقة الحمراء هذا الصباح ، متأثرة بمخاوف الحرب التجارية المستمرة. وانخفض مؤشر شنغهاي المركب ومؤشر هانغ سنغ بنسبة 0.5% لكل منهما. في حين انخفض مؤشر نيكاي 225 ومؤشر كوسبي بنسبة 0.4% و 0.1% على التوالي.
- ارتفع خام برنت بنسبة 2.1% يوم الثلاثاء ، حيث أشارت التقارير إلى أن الولايات المتحدة حثت حلفائها على وقف واردات النفط من إيران بحلول نوفمبر. وأغلقت عقود النفط الخام الرئيسية خام برنت وخام غرب تكساس الوسيط عند 76.31 دولار أمريكي (+ 2.1%) و 70.53 دولار أمريكي (+ 3.6%) على التوالي.

نظرة على السوق السعودي

- فقد المؤشر العام لسوق الأسهم السعودية "تداول" 43.46 نقطة أو انخفض بنسبة 0.52% وأغلق عند مستوى 8,298.89 نقطة. وأغلقت مؤشرات اربعة عشر قطاع من اصل عشرين قطاع على انخفاض. وكانت نسبة الارتفاع الى نسبة الانخفاض 102/71. وكانت قيمة التداول 2.6 مليار ريال.
- الشركة السعودية للكهرباء توافق على توزيع أرباح بنسبة 7% عن العام المالي 2017: وافقت الجمعية العمومية للشركة السعودية للكهرباء على توزيع أرباح نقدية بنسبة 7% عن العام المالي 2017 ، بقيمة 0.7 ريال لكل سهم ، باجمالي 547 مليون ريال. (تداول)
- "بلاكستون" تجمع 5 مليارات دولار للاستثمار بالبنية التحتية مع "السيادي السعودي": قالت مجموعة بلاكستون التي تتخذ من الولايات المتحدة مقراً لها أنها على وشك الانتهاء من جمع 5 مليارات دولار لإطلاق صندوق البنية التحتية في المملكة العربية السعودية بالتعاون مع صندوق الثروة السيادية بالمملكة صندوق الاستثمارات العامة. (مباشر)
- ارتفعت قروض التجزئة السعودية بعد صدور قرار يسمح للنساء بقيادة السيارة: قال طلعت حافظ المتحدث باسم البنوك السعودية ان قروض التجزئة التي أصدرتها البنوك السعودية زادت بعد المرسوم الملكي العام الماضي الذي سمح للنساء بقيادة السيارات. (وكالة الأنباء السعودية)

مؤشر تداول	8,298.9	-0.52%
قيمة التداول (مليون الريالات)	2,566.7	-21%
حركة تداول خلال اليوم		



المؤشرات الاقليمية الرئيسية				
تداول	اغلق	يوم واحد %	الاسبوع حتى تاريخه %	العام حتى تاريخه %
تداول	8,299	-0.5	1.1	14.8
سوق قطر	8,895	-0.5	-0.3	4.4
بورصة الكويت	4,922	1.1	2.5	NA
سوق أبوظبي	4,566	0.6	0.7	3.8
سوق دبي المالي	2,836	-1.1	-3.1	-15.8
سوق مسقط	4,570	-0.3	-0.9	-10.4
سوق البحرين	1,302	0.0	-0.6	-2.2
ام اس سي أي الخليجي	535	-0.4	0.8	11.5

السلع والعملات الرئيسية				
تداول	اغلق	يوم واحد %	الاسبوع حتى تاريخه %	العام حتى تاريخه %
الذهب	1,256	-0.3	-1.1	-3.6
الفضة	16.22	-0.5	-1.4	-4.2
برنت	76.48	0.2	1.2	17.4
سلة أوبك	72.15	0.4	0.4	11.9
اليورو	1.17	0.1	0.1	-2.9
مؤشر الدولار الأمريكي	94.66	0.0	0.1	2.8
الين الياباني	109.910	0.1	0.1	2.5

المؤشرات العالمية الرئيسية				
تداول	اغلق	يوم واحد %	الاسبوع حتى تاريخه %	العام حتى تاريخه %
داو جونز الصناعي	24,283	0.1	-1.2	-1.8
اس اند بي 500	2,723	0.2	-1.2	1.8
نيكاي 225	22,251	-0.4	-1.2	-2.3
هانغ سنغ	28,779	-0.4	-1.9	-3.8
فرنسي 100	7,538	0.4	-1.9	-1.9
كاك 40	5,281	0.0	-2.0	-0.6
ام اس سي أي العالمي	2,088	0.1	-1.3	-0.7
ام اس سي أي-ايه ام	1,068	-0.3	-1.9	-7.8

أسعار الفائدة				
التغير 3 ش	شهر واحد	شهور 3	شهر 12	سنة واحدة
ليبور (بالدولار)	2.10	2.34	2.77	1.04
سيبور (ريال سعودي)	2.37	2.57	2.95	0.79
اييور (درهم اماراتي)	2.25	2.50	3.23	0.99

27/Jun/2018 8:44 AM

مصدر البيانات: بلومبرج
محدث كما في



تداول - الاسهم الأكثر ارتفاعا/ انخفاضاً

الشركة	آخر سعر	التغير %	حجم التداول (بالملايين)	قيمة التداول (مليون ريال)
عناية السعودية للتأمين	22.56	9.9	0.297	6.52
المتحدة للتأمين	14.22	9.9	1.506	21.29
الأهلية للتأمين التعاوني	12.06	8.7	1.571	18.49
العقارية	32.70	3.8	0.264	8.59
إكسا للتأمين التعاوني	23.82	3.8	0.455	10.74

الشركة	آخر سعر	التغير %	حجم التداول (بالملايين)	قيمة التداول (مليون ريال)
الراجحي تكافل	63.2	-3.5	0.371	23.54
السعودية للكهرباء	21.1	-2.7	0.935	19.74
دار الأركان	10.4	-2.4	34.188	356.84
الجبس الأهلية	13.4	-2.2	0.451	6.06
جبل عمر	38.8	-2.0	0.537	21.03

تداول - الاسهم الأكثر ارتفاعاً/خفضاً للمؤشر

الشركة	آخر سعر	التغير %	حجم التداول (بالملايين)	قيمة التداول (مليون ريال)
كيان	15.34	1.6	2.3	11.71
بترو رايف	28.50	1.4	0.8	1.23
سافكو	62.10	0.5	0.5	0.38
موبياي	19.60	0.6	0.5	1.33
العقارية	32.70	3.8	0.4	0.26

الشركة	آخر سعر	التغير %	حجم التداول (بالملايين)	قيمة التداول (مليون ريال)
سابك	127.00	-0.9	-7.5	299.27
مجموعة سامبا	32.00	-1.5	-5.0	37.19
جبل عمر	38.80	-2.0	-4.5	21.03
السعودية للكهرباء	21.10	-2.7	-4.1	19.74
دار الأركان	10.42	-2.4	-2.8	356.84

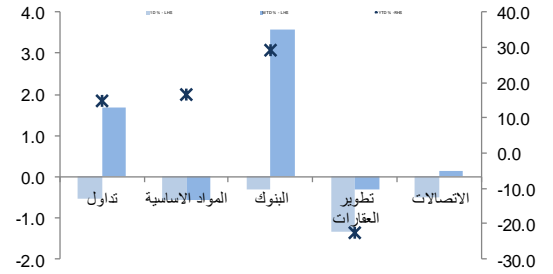
تداول - الاسهم الأعلى من حيث أحجام التداول

الشركة	آخر سعر	التغير %	حجم التداول (بالملايين)	قيمة التداول (مليون ريال)
دار الأركان	10.42	-2.4	34.188	356.84
مصرف الإنماء	21.32	-0.1	15.790	337.34
كيان	15.34	1.6	11.712	178.17
أمانة للتأمين	19.60	1.8	2.913	58.70
سابك	127.00	-0.9	2.344	299.27
وفاء للتأمين	14.40	1.4	1.993	29.50
بنك الجزيرة	14.66	-0.3	1.909	27.96
الصحراء للبترول وكيمويات	17.76	-1.8	1.812	32.44
أسمنت نجران	9.41	-1.6	1.681	15.88
مجموعة السريع	14.24	-0.6	1.579	22.52

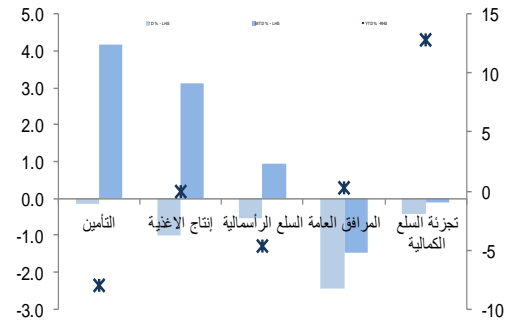
تداول - أسهم قريبة من أعلى مستوى ل 52 اسبوع

الشركة	آخر سعر	ادنى ل 52 اسبوع	التغير %	قيمة التداول (مليون ريال)
الراجحي ريت	8.80	8.72	0.9%	0.000
اسمنت اليمامة	16.00	15.80	1.3%	0.980
فواز الحكير	25.80	25.35	1.8%	5.134
دله الصحية	93.80	91.80	2.2%	1.106
أسمنت القصيم	38.90	38.00	2.4%	0.583

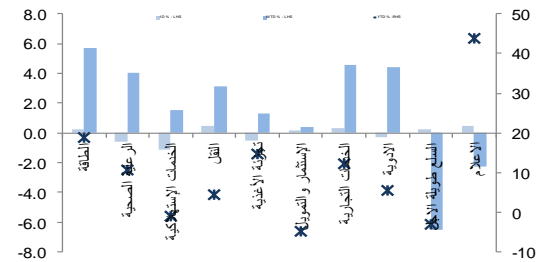
تداول - أداء قطاعات الرسملة الكبيرة (وزن كبير في المؤشر من 10%)



تداول - أداء قطاعات الرسملة المتوسطة (وزن متوسط في المؤشر بين 5%-10%)



تداول - أداء قطاعات الرسملة الصغيرة (وزن صغير في المؤشر من 5%)



تداول - أسهم قريبة من أعلى مستوى ل 52 اسبوع

الشركة	آخر سعر	أعلى ل 52 اسبوع	التغير %	قيمة التداول (مليون ريال)
كيان	15.34	15.34	0.0%	178.170
بنك الرياض	16.20	16.34	0.9%	6.128
الخطوط السعودية للتأمين	92.00	93.00	1.1%	7.724
العالمية للتأمين التعاوني	32.55	33.10	1.7%	10.136
مجموعة سامبا	32.00	32.75	2.3%	37.188

مصدر البيانات: الراجحي المالية، بلومبرج



ملخص الشركات الواقعة تحت تغطيتنا

عائد التوزيعات (%) *2018	قيمة المتشاة/ EBITDA (مرة)			السعر/للربح (مرة)			متوسط التداول اليوم (مليون ريال)	التغير (%)	السعر المستهدف	سعر الاطلاق	القيمة السوقية (مليون ريال)	(ريال سعودي)
	2019E	2018E	2017A	2019E	2018E	2017A						
	المواد الاساسية											
3.9%	9.0x	8.8x	7.9x	18.5x	17.9x	16.6x	598.8	(10.24)	114.00	127.00	381,000	سابك
3.0%	7.9x	8.0x	8.1x	13.9x	14.5x	14.6x	28.6	(14.11)	18.50	21.54	7,898	سيكيم
4.0%	12.9x	13.5x	20.6x	17.7x	22.2x	30.9x	17.0	(0.16)	62.00	62.10	25,875	سافكو
0.0%	8.7x	8.6x	11.1x	12.0x	11.3x	15.3x	55.9	7.88	23.00	21.32	14,261	التصنيع
5.4%	9.3x	10.0x	8.9x	14.0x	15.5x	13.9x	22.9	(7.48)	68.00	73.50	41,344	ينساب
5.2%	10.9x	13.0x	11.4x	14.7x	17.8x	14.3x	12.4	(12.15)	47.00	53.50	10,528	المتقدمة
5.1%	8.8x	12.4x	8.8x	13.8x	25.4x	13.1x	7.2	5.08	31.00	29.50	2,950	اسمنت العربية
3.1%	10.2x	12.7x	13.3x	21.6x	36.9x	32.6x	4.2	(0.62)	15.90	16.00	3,240	اسمنت اليمامة
7.5%	10.0x	11.2x	11.3x	13.3x	15.7x	16.0x	9.7	1.10	50.50	49.95	7,642	اسمنت اسعودية
7.0%	8.5x	9.6x	10.5x	13.4x	13.9x	15.5x	3.2	9.25	42.50	38.90	3,501	اسمنت القصيم
7.0%	8.0x	8.6x	10.2x	13.0x	15.1x	16.7x	11.5	6.62	29.00	27.20	4,284	اسمنت ينبع
5.0%	10.7x	11.4x	12.7x	15.5x	17.0x	18.3x	12.1	6.93	44.00	41.15	5,761	اسمنت الجنوبية
0.0%	14.8x	15.3x	22.2x	36.6x	33.6x	84.8x	22.9	(17.22)	47.60	57.50	67,188	معادن
	الاتصالات											
4.8%	8.5x	8.6x	6.5x	15.7x	16.0x	13.5x	25.7	(12.09)	78.50	89.30	178,600	الاتصالات السعودية
0.0%	7.1x	7.2x	6.7x	-56.0x	-23.3x	-16.1x	69.9	(15.82)	16.50	19.60	15,092	موبايلي
0.0%	5.3x	5.4x	5.6x	95.7x	-29.1x	369.8x	30.8	8.96	7.30	6.70	3,911	زين
	الغذاء والزراعة											
1.5%	14.3x	14.6x	13.9x	24.1x	25.0x	24.7x	30.7	(14.68)	50.00	58.60	58,600	المرعي
1.3%	18.6x	23.3x	26.6x	17.8x	23.5x	80.0x	16.4	6.67	40.80	38.25	20,425	صافولا
5.1%	10.1x	10.9x	12.1x	12.7x	13.8x	15.0x	4.3	UR	NA	46.90	3,033	هرفي
0.0%	NA	12.1x	46.4x	NA	14.6x	59.9x	12.2	(3.26)	89.00	92.00	7,544	التنوين
	التجزئة											
5.2%	14.8x	16.5x	15.0x	15.3x	16.9x	15.2x	11.0	(8.35)	162.40	177.20	15,948	جرير
3.9%	8.8x	9.3x	10.4x	12.8x	14.7x	18.7x	14.1	55.04	40.00	25.80	5,418	فواز الحكير
2.0%	11.1x	12.4x	11.2x	16.5x	18.3x	12.3x	13.6	(0.66)	74.80	75.30	6,777	العثيم
2.3%	11.0x	13.1x	11.1x	12.9x	15.8x	14.1x	16.1	(7.80)	60.30	65.40	2,747	اكسترا
	الرعاية الصحية											
2.2%	14.7x	17.3x	17.4x	16.5x	20.3x	20.2x	6.2	22.60	115.00	93.80	5,534	دلة
3.7%	16.6x	18.4x	17.3x	10.9x	12.2x	11.2x	6.8	(5.32)	89.00	94.00	9,400	المواساة
2.1%	13.0x	14.4x	11.9x	19.7x	23.5x	21.0x	11.1	(15.54)	50.00	59.20	2,655	رعاية
2.5%	18.0x	20.5x	25.9x	27.9x	32.3x	41.2x	11.6	UR	NA	33.80	4,056	الحمادي
	اخرى											
5.9%	8.3x	9.6x	11.1x	9.6x	12.3x	15.3x	19.1	UR	NA	29.55	11,635	البحري

المصدر: بلومبرج ، الراجحي المالية.



أداء الاسواق الخليجية

الدولة	آخر إغلاق	التغير في المؤشر %			رسملة السوق بليون ريال	حجم التداول مليون سهم	قيمة التداول مليون دولار	السعر/الربح 12M	سعر/ق دفترية أسعار جارية	عائد توزيعات 12M (%)
		يوم واحد	شهر واحد	العام لتاريخه						
تداول	8,299	-0.5	1.7	14.8	531	684	18.7	1.8	3.2	
بورصة قطر	8,895	-0.5	0.2	4.4	105	18	13.2	1.4	4.9	
سوق دبي	2,836	-1.1	-4.3	-15.8	78	81	-	1.1	6.0	
سوق ابو ظبي	4,566	0.6	-0.9	3.8	125	41	12.2	1.4	5.3	
سوق الكويت	4,922	1.1	4.9	NA	58	65	14.5	1.6	3.9	
سوق مسقط	4,570	-0.3	-0.8	-10.4	13	4	11.4	1.0	5.4	
سوق البحرين	1,302	0.0	2.9	-2.2	20	1	8.5	0.8	6.3	

أداء الاسواق الناشئة

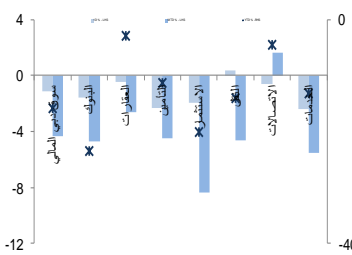
الدولة	آخر إغلاق	التغير في المؤشر %			رسملة السوق بليون ريال	حجم التداول مليون سهم	قيمة التداول مليون دولار	السعر/الربح 12M	سعر/ق دفترية أسعار جارية	عائد توزيعات 12M (%)
		يوم واحد	شهر واحد	العام لتاريخه						
البرازيل	71,405	0.6	-7.0	-6.5	591	361	17.9	1.6	3.3	
جمهورية التشيك	1,061	-0.5	-1.4	-1.5	57	2	12.8	1.3	5.0	
اليونان	769	-1.1	1.7	-4.2	56	27	24.4	0.6	2.3	
هنغاريا	35,352	0.8	0.0	-10.2	25	2	10.1	1.2	3.1	
ماليزيا	1,678	0.1	-3.6	-6.6	261	136	17.3	1.8	3.4	
المكسيك	46,909	0.3	5.0	-5.0	286	150	19.9	2.5	2.1	
جنوب افريقيا	55,255	-1.1	-1.6	-7.1	843	377	16.3	1.9	3.3	
تاوان	10,755	0.1	-1.1	1.0	1,052	2,645	14.6	1.7	3.9	
تايلاند	1,633	0.6	-5.4	-6.9	495	3,283	16.5	1.9	3.2	
تركيا	94,408	0.4	-6.2	-18.1	130	1,079	7.5	1.1	4.6	
تشيلي	5,293	0.1	-3.0	-4.9	194	539	19.2	1.7	2.8	
الصين	3,505	-0.7	-7.8	-13.0	4,145	8,499	13.3	1.7	2.3	
كولومبيا	1,544	1.4	-0.2	2.0	116	26	16.4	1.4	2.6	
مصر	1,569	0.0	-2.0	9.2	25	103	17.0	2.3	3.1	
الهند	10,769	0.1	0.3	2.3	1,141	224	22.1	3.0	1.3	
اندونيسيا	5,850	0.4	-2.2	-8.0	462	6,184	20.8	2.3	2.3	
الكويت	4,922	1.1	4.9	NA	58	59	14.5	1.6	3.9	
باكستان	41,246	0.7	-3.7	1.9	60	91	9.9	1.5	5.3	
البيرو	1,740	0.2	-1.9	4.4	58	1	16.3	2.6	3.3	
الفلبين	7,090	1.2	-5.4	-17.2	163	115	18.1	2.0	1.8	
قطر	8,895	-0.5	0.2	4.4	105	2	13.2	1.4	4.9	
روسيا	1,114	-0.6	-4.2	-3.5	521	14,837	6.5	0.7	5.5	
الإمارات	4,566	0.6	-0.9	3.8	125	75	12.2	1.4	5.3	
مؤشر فوتسي	518	-0.2	-4.9	-8.5	9,031	26,613	14.2	1.6	2.8	

دبي - الاسهم الأكثر ارتفاعا/ انخفاضاً

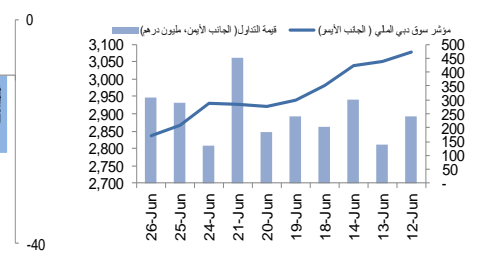
الشركة	آخر سعر	التغير %	حجم التداول (بالملايين)
تكافل الإمارات	1.80	5.3	0.05
الخليج للملاحة القابضة	0.97	1.2	0.38
إعمار للتطوير	5.13	0.8	0.53
العربية للطيران	0.99	0.6	5.27
NA	NA	NA	NA

الشركة	آخر سعر	التغير %	حجم التداول (بالملايين)
دريك اند سكل إنترناشيونال	0.81	-10.0	80.96
دار التكافل	0.61	-9.6	0.46
ارابتك القابضة	1.91	-5.5	7.49
دبي اكس بي انترتينمنت	0.34	-4.6	32.44
الإسلامية العربية للتأمين	0.40	-4.5	2.19

دبي - أداء القطاعات



دبي - اتجاه النشاط (العشرة أيام الأخيرة)



مصدر البيانات: الراجحي المالية، بلومبرج

فضلاً أنظر الصنعة قبل الأخيرة للاطلاع على بعض الإفصاحات الإضافية الهامة. شركة الراجحي المالية (الراجحي)، هي وسيط-متعامل أجنبي غير مسجل في الولايات المتحدة الأمريكية. وإدارة البحوث في الراجحي المالية تضم محللي بحوث أو محللين باحثين، غير مسجلين في الولايات المتحدة الأمريكية. ويتم توزيع بحوث الراجحي في الولايات المتحدة الأمريكية بموجب القاعدة رقم 15-6 من قانون تبادل الأوراق المالية لعام 1934 الصادر، فقط بواسطة مؤسسة روزنبلات سيكوريتيز Rosenblatt Securities، وهي مؤسسة مسجلة في هيئة تبادل الأوراق المالية الأمريكية كما أنها متعامل وسيط عضو في هيئة تنظيم القطاع المالي الأمريكية FINRA.



أبوظبي - الاسهم الأكثر ارتفاعا/ انخفاضاً

الشركة	آخر سعر	التغير %	حجم التداول (بالملايين)
الإتحاد للتأمين	1.58	10.5	0.041
ميثاق للتأمين التكافلي	0.80	6.7	0.041
أبوظبي	2.38	1.7	0.235
بنك أبوظبي الأول	12.20	1.7	2.625
بنك الاتحاد الوطني	3.65	1.4	0.305

الشركة	آخر سعر	التغير %	حجم التداول (بالملايين)
إشراق العقارية	0.62	-8.8	9.942
أبوظبي الوطنية للطاقة	1.04	-8.8	0.551
إسمتت رأس الخيمة	0.70	-6.7	0.463
إسمتت الخليج	0.90	-6.3	1.436
أركان لمواد البناء	0.56	-5.1	0.400

قطر الاسهم الأكثر ارتفاعا/ انخفاضاً

الشركة	آخر سعر	التغير %	حجم التداول (بالملايين)
صناعات قطر	105.50	0.5	0.036
ماس الريان	34.80	0.3	0.287
بروة	33.48	0.2	0.112
الملاحة	60.05	0.1	0.046
NA	NA	NA	NA

الشركة	آخر سعر	التغير %	حجم التداول (بالملايين)
مصرف قطر الإسلامي	114.50	-2.3	0.055
بنك قطر الأول	5.16	-1.7	0.211
فودافون قطر	8.68	-1.5	0.302
كهرباء وماء	179.50	-1.4	0.021
الزراعة	63.00	-1.1	0.004

الكويت - الاسهم الأكثر ارتفاعا / انخفاضاً

الشركة	آخر سعر	التغير %	حجم التداول (بالملايين)
بوبيان للبترولوكيمويات	865	4.7	0.651
بنك الكويت الدولي	226	3.2	14.479
بيت التمويل الخليجي	106	1.9	6.496
مجموعة الصناعات الوطنية	160	1.9	4.908
التمويل الكويتي	543	1.9	8.174

الشركة	آخر سعر	التغير %	حجم التداول (بالملايين)
NA	NA	NA	NA
NA	NA	NA	NA
NA	NA	NA	NA
NA	NA	NA	NA
NA	NA	NA	NA

عمان - الاسهم الأكثر ارتفاعا / انخفاضاً

الشركة	آخر سعر	التغير %	حجم التداول (بالملايين)
اتصالات قطر	0.528	0.4	0.060
NA	NA	NA	NA
NA	NA	NA	NA
NA	NA	NA	NA
NA	NA	NA	NA
NA	NA	NA	NA

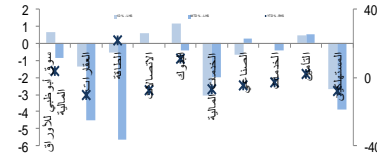
الشركة	آخر سعر	التغير %	حجم التداول (بالملايين)
الخليجية لخدمات الإستثمار	0.096	-4.0	0.844
العنفاء للطاقة	0.116	-3.3	0.039
الشرقية للإستثمار القابضة	0.116	-2.5	0.020
المدنية لإستثمار	0.049	-2.0	0.191
البنك الوطني العماني	0.175	-1.1	0.293

البحرين - الاسهم الأكثر ارتفاعا / انخفاضاً

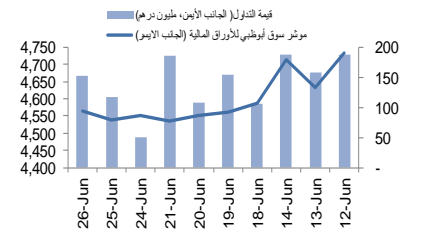
الشركة	آخر سعر	التغير %	حجم التداول (بالملايين)
البحرين للسنيما	1.030	3.0	0.008
ناس	0.106	1.0	0.020
مصرف السلام - البحرين	0.114	0.9	0.189
عقارات السيف	0.232	0.9	0.080
البنك الأهلي الم	0.610	0.8	0.693

الشركة	آخر سعر	التغير %	حجم التداول (بالملايين)
البحرين الوطنية القابضة	0.400	-9.1	0.008
المصرف الخليجي التجاري	0.074	-7.5	0.093
بيت التمويل الخليجي	0.370	-1.3	0.075
NA	NA	NA	NA
NA	NA	NA	NA

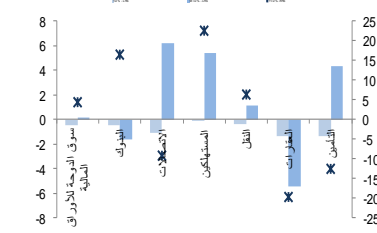
أبوظبي - أداء القطاعات



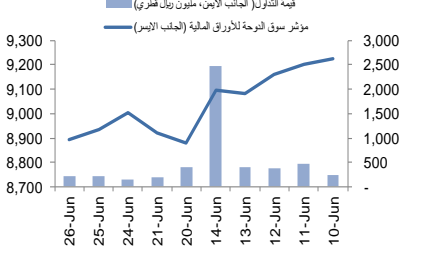
أبوظبي - اتجاه النشاط (العشرة أيام الأخيرة)



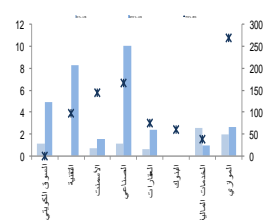
قطر - أداء القطاعات



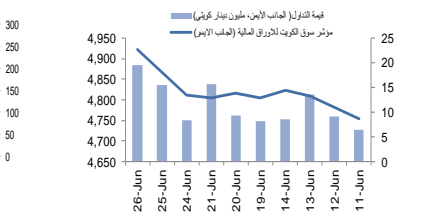
قطر - اتجاه النشاط (العشرة أيام الأخيرة)



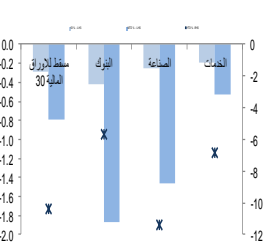
الكويت - أداء القطاعات



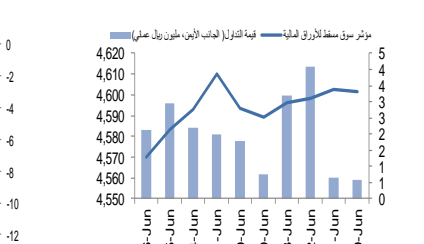
الكويت - اتجاه النشاط (العشرة أيام الأخيرة)



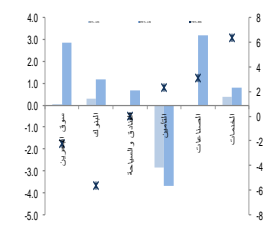
عمان - أداء القطاعات



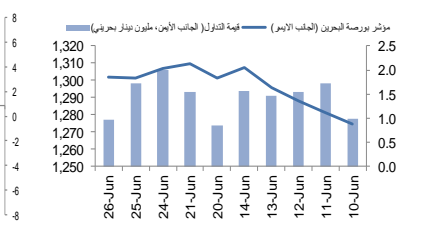
عمان - اتجاه النشاط (العشرة أيام الأخيرة)



البحرين - أداء القطاعات



البحرين - اتجاه النشاط (العشرة أيام الأخيرة)



مصدر البيانات: الراجحي المالية، بلومبرج

فضلاً أنظر الصفحة قبل الأخيرة للاطلاع على بعض الإفصاحات الإضافية الهامة. شركة الراجحي المالية (الراجحي)، هي وسيط متعامل أجني غير مسجل في الولايات المتحدة الأمريكية. وإدارة البحوث في الراجحي المالية تضم محللي بحوث أو محللين باحثين، غير مسجلين في الولايات المتحدة الأمريكية. ويتم توزيع بحوث الراجحي في الولايات المتحدة الأمريكية بموجب القاعدة رقم 15c-1 من قانون تبادل الأوراق المالية لعام 1934 الصادر، فقط بواسطة مؤسسة روزنبلات سيكوريتيز Rosenblatt Securities، وهي مؤسسة مسجلة في هيئة تبادل الأوراق المالية الأمريكية.



أفصاحات مهمة للأشخاص الأمريكيين

تم اعداد هذا التقرير البحثي من قبل شركة الراجحي المالية (الراجحي)، وهي شركة مرخصة لممارسة نشاطات الأوراق المالية في المملكة العربية السعودية. وشركة الراجحي ليست وسيطاً مالياً مسجلاً في الولايات المتحدة الأمريكية، وبناء عليه، فإنها لا تخضع لقواعد الولايات المتحدة الأمريكية المتعلقة بإعداد التقارير البحثية واستقلالية محلي البحوث. ويتم تقديم هذا التقرير البحثي، لتوزيعه "للمستثمرين المؤسسيين الرئيسيين في الولايات المتحدة الأمريكية"، اعتماداً على الاستثناء من التسجيل الذي توفره القاعدة 6-15 من قانون تبادل الأوراق المالية الأمريكي لعام 1934 وتعديلاته ("قانون تبادل الأوراق المالية").

ويجب على أي جهة أمريكية متلقية لهذا التقرير البحثي وترغب في تنفيذ أي عملية لشراء أو بيع أوراق مالية أو أدوات مالية مرتبطة بها بناء على المعلومات المقدمة في هذا التقرير البحثي، يجب عليها أن تفعل ذلك، فقط من خلال مؤسسة روزنبلات سكيوريتيز انكوربوريشن Rosenblatt Securities Inc.، وعنوانها، 40Wall Street 59th Floor, New York, NY 10005، وهي وسيط متعامل مسجل في الولايات المتحدة الأمريكية. ولا يسمح، تحت أي ظرف من الظروف، لأي متلق لها التقرير البحثي، تنفيذ أي عملية لشراء أو بيع أوراق مالية أو أدوات مالية مرتبطة بها، من خلال الراجحي. وتقبل مؤسسة روزنبلات سكيوريتيز انكوربوريشن، تحمل المسؤولية المتعلقة بمحتويات هذا التقرير البحثي، وفقاً للشروط المضحة أذناه، في حالة تسليم هذا التقرير لشخص أمريكي لا يكون مستثمراً مؤسسياً أمريكياً رئيسياً.

إن المحلل الذي يظهر اسمه في هذا التقرير البحثي، غير مسجل أو مؤهل كمحلل باحث لدى هيئة تنظيم الأوراق المالية والبورصات الأمريكية FINRA وربما لا يكون شخصاً مرتبطاً بمؤسسة روزنبلات سكيوريتيز انكوربوريشن، وبناء عليه، فإنه ربما لا يخضع للقيود المعمول بها بموجب قواعد هيئة تنظيم الأوراق المالية والبورصات الأمريكية FINRA المتعلقة بإقامة اتصالات مع شركة تابعة أو الظهور في وسائل الاعلام والتداول في أوراق مالية تكون في حساب محلل باحث.

الملكية وتضارب المصالح الجوهري

لا تملك مؤسسة روزنبلات سكيوريتيز انكوربوريشن، أو شركاتها التابعة، "ملكية منفعة"، كما هو محدد وفقاً للقسم 13(d) من قانون تبادل الأوراق المالية، 1% أو أكثر من أوراق الملكية (الاسهم) equity securities المذكورة في التقرير. ويمكن أن يكون لدى مؤسسة روزنبلات سكيوريتيز انكوربوريشن أو شركاتها التابعة وأو موظفيها أو مديريها أو العاملين لديها، مصالح أو مراكز استثمارية مغطاة long positions أو مراكز استثمارية مكشوفة short positions، كما يمكن أن يقوموا في أي وقت من الأوقات بعمليات شراء أو بيع بصفة أصيل أو وكيل للأوراق المالية المشار إليها في هذه الوثيقة. إن مؤسسة روزنبلات سكيوريتيز انكوربوريشن ليست لديها أي دراية بأي تضارب مصالح جوهري حتى تاريخ هذا المنشور أو النشر.

نشاطات التعويض والمصرفية الاستثمارية

لم تقم مؤسسة روزنبلات سكيوريتيز انكوربوريشن، أو أي شركة تابعة لها، بإدارة أو المشاركة في إدارة طرح عام للاكتتاب في أوراق مالية للشركة التابعة خلال الاثني عشر (12) شهراً الماضية، كما أنها لم تتلقى تعويضاً نظير قيامها بنشاطات مصرفية استثمارية من الشركة التابعة خلال الاثني عشر (12) شهراً الماضية، ولا يتوقع أن تستلم في أي شركة تابعة لها، أو تعتمد البحث عن تعويض مقابل خدمات مصرفية استثمارية من الشركة خلال الأشهر الثلاثة التالية.

أفصاحات إضافية

إن هذا التقرير البحثي متاح للتوزيع، فقط تحت الظروف التي يمكن أن يسمح بها القانون المعمول به. ولا يتعلق هذا التقرير البحثي بالأهداف الاستثمارية المحددة أو المؤسسات المالية أو الاحتياجات الخاصة بأي متلق محدد، حتى لو تم إرساله إلى متلق وحيد لهذا التقرير. إن هذا التقرير البحثي ليس مضموناً أن يكون بياناً كاملاً أو ملخصاً لأي أوراق مالية أو أسواق أو تقارير أو تطورات، حسب ما هو مشار إليه في هذا التقرير البحثي. وسوف لن يكون هناك أي التزام أو مسؤولية على أي من الراجحي أو أي من مرانها أو موظفيها أو العاملين لديها أو وكلائها، أيًا كان منشؤه، عن أي خطأ أو عدم دقة أو عدم اكتمال يتعلق بحقيقة أو رأي متضمن في هذا التقرير البحثي، أو عدم اهتمام في اعداد أو نشر هذا التقرير البحثي، أو أي خسائر أو أضرار ربما تنشأ من استخدام هذا التقرير البحثي.

وربما تعتمد الراجحي، على حواجز معلومات information barriers، مثل "الجدران الصينية Chinese Walls" للسيطرة على تدفق المعلومات في ما بين مجالات أو وحدات أو أقسام أو مجموعات أو الشركات التابعة للراجحي.

إن الاستثمار في أي أوراق مالية غير أمريكية أو في أدوات مالية مرتبطة بها (يشمل ذلك ايصالات ايداع الأوراق المالية ADRs) التي تم نقاشها في هذا التقرير البحثي، ربما يظهر مخاطر معينة. ذلك لأن الأوراق المالية الخاصة بجهات اصدار غير أمريكية، ربما لا تكون مسجلة لدى، أو ربما تكون خاضعة لأنظمة، هيئة الأوراق المالية والبورصات الأمريكية. ويمكن أن تكون المعلومات المتعلقة بمثل هذه الأوراق المالية غير الأمريكية أو الأدوات المالية ذات الصلة، محدودة. وربما لا تكون الشركات الأجنبية، خاضعة لمعايير المراجعة ورفع التقارير والمنطلقات التنظيمية التي يمكن مقارنتها بتلك المعمول بها داخل الولايات المتحدة الأمريكية.

إن قيمة أي استثمار أو دخل متحقق من أي أدوات مالية مرتبطة بها، تم نقاشها في هذا التقرير البحثي، ويعمل على الدولار الأمريكي، تكون خاضعة لتقلبات أسعار صرف العملات التي ربما يكون لها تأثيرات إيجابية أو سلبية على قيمة أو الربح المتوقع من تلك الأوراق المالية أو الأدوات المالية المرتبطة بها.

إن الأداء الماضي، ليس بالضرورة أن يكون دليلاً ومرشداً للأداء المستقبلي، كما أن شركة الراجحي المالية لا تقدم تعهداً أو ضماناً، صريحاً أو ضمنياً، في ما يتعلق بالأداء المستقبلي. وقد يشهد الربح من الاستثمارات تذبذباً. كذلك، فإن سعر أو قيمة الاستثمارات التي يرتبط بها هذا التقرير البحثي، سواء بشكل مباشر أو غير مباشر، ربما يهبط أو يرتفع بشكل مغاير لمصالح المستثمرين. وقد تصبح أي توصية أو رأي متضمن في هذا التقرير البحثي، قديمة نتيجة للتغيرات التي تحدث في البيئة التي تعمل فيها الجهة المصدرة للأوراق المالية التي تخضع للتحليل، بالإضافة إلى التغيرات التي تطرأ على التقديرات والتنبؤات والافتراضات ومنهجية التقييم المستخدمة في هذا التقرير.

ولا يسمح بنسخ أو إرسال أو استخراج نسخ طبق الأصل، لأي جزء من محتويات هذا التقرير البحثي، بأي شكل أو بأي طريقة، بدون الموافقة الخطية المسبقة من شركة الراجحي، كما أن الراجحي لا تقبل أي مسؤولية أياً كان نوعها، عن الأفعال التي تصدر عن الغير، في ما يتعلق بهذا الموضوع. لقد تم اعداد وثيقة البحث هذه، بواسطة شركة الراجحي المالية ("الراجحي المالية") ومقرها الرياض، المملكة العربية السعودية. وقد تم اعدادها ليتم استخدامها اعتماداً على ما هو متعارف عليه في سوق الأوراق المالية ولا يجوز اعادة توزيعها أو اعادة إرسالها أو الإفصاح عنها، كلياً أو جزئياً، أو بأي شكل أو طريقة، بدون الموافقة المكتوبة الصريحة من شركة الراجحي المالية. إن استلامكم واستعراضكم لهذه الوثيقة البحثية، يمثل موافقتكم على عدم اعادة توزيع أو إرسال أو الإفصاح للآخرين عن المحتويات أو الآراء أو الملخصات أو المعلومات التي تشتمل عليها هذه الوثيقة، قبل أن يتم الإفصاح بشكل عام، عن هذه المعلومات من قبل شركة الراجحي المالية. لقد تم الحصول على المعلومات التي تشتمل عليها هذه الوثيقة، من مصادر عامة متنوعة يعتقد بأنها موثوقة، ولكننا لا نضمن دقتها. إن شركة الراجحي المالية لا تقدم أي تعهدات أو ضمانات (صريحة أو ضمنية)، في ما يتعلق بالبيانات والمعلومات المقدمة، كما أن شركة الراجحي المالية، لا تتعهد بأن محتويات هذه الوثيقة من المعلومات مكتملة، أو خالية من أي أخطاء، أو أنها غير مضللة، أو أنها مناسبة لأي غرض محدد. وتوفر وثيقة البحث هذه معلومات عامة فقط. ولا تشكل المعلومات أو أي رأي معين عن، عرضاً أو دعوة للعمل أو تقديم عرض، لشراء أو بيع أي أوراق مالية أو منتجات استثمارية أخرى ترتبط بتلك الأوراق المالية أو الاستثمارات. ولا يقصد منها تقديم نصيحة بشأن الاستثمار الشخصي كما أنها لا تأخذ في الاعتبار الأهداف الاستثمارية المحددة والوضع المالي والاحتياجات الخاصة بأي شخص معين ربما يحصل على هذه الوثيقة.

وينبغي على المستثمرين البحث عن الاستشارة المالية أو القانونية أو الخاصة بالضرائب، في ما يتعلق بملءة الاستثمار في أي أوراق مالية أو الاستثمارات الأخرى أو الاستراتيجيات الاستثمارية التي تم نقاشها أو التوصية بها في هذه الوثيقة البحثية، كما يجب عليهم أن يفهموا أن البيانات أو الإفادات المتعلقة بالفرص المستقبلية ربما لا تتحقق. وينبغي على المستثمرين أن ينبهوا إلى أن الربح المتوقع من تلك الأوراق المالية أو الاستثمارات الأخرى، إذا وجد، قد يتذبذب وأن سعر أو قيمة تلك الأوراق المالية والاستثمارات ربما يرتفع أو يهبط. ويمكن أن يكون للتقلبات التي تحدث في أسعار صرف العملات تأثيرات عكسية على قيمة أو سعر أو الربح المتوقع من، استثمارات محددة. ووفقاً لذلك، ربما يحصل المستثمرون على مبالغ أقل من أصل المبالغ التي استثمروها. وربما يكون للراجحي المالية أو لموظفيها أو لوكالة أو أكثر من شركاتها التابعة (يشمل ذلك محلي البحوث)، مصلحة مالية في الأوراق المالية للمصدر (المصدرين) أو في استثمارات ذات صلة، بما في ذلك المراكز المغطاة أو المراكز المكشوفة في الأوراق المالية أو الضمانات أو حقوق الخيارات المستقبلية أو عقود الخيار أو المشتقات المالية أو الأدوات المالية الاستثمارية الأخرى. وربما تقوم شركة الراجحي المالية أو الشركات التابعة لها، من وقت لآخر، بأعمال مصرفية استثمارية أو خدمات أخرى، لجذب أعمال مصرفية استثمارية أو أعمال أخرى من، أي شركة جرى ذكرها في هذه الوثيقة البحثية. وسوف لن تكون الراجحي المالية، وكذلك شركاتها التابعة وموظفيها، خاضعة لأي خسارة أو أضرار، مباشرة أو غير مباشرة أو تبعية، قد تنشأ، بصورة مباشرة أو غير مباشرة، عن أي استخدام للمعلومات التي تتضمنها هذه الوثيقة البحثية.

إن وثيقة البحث هذه، وأي توصيات تشتمل عليها، تخضع للتغيير بدون اخطار مسبق. ولا تتحمل شركة الراجحي المالية أية مسؤولية عن تحديث المعلومات الواردة في وثيقة البحث هذه. كما لا يسمح أيضاً بتغيير أو اصدار نسخة طبق الأصل أو إرسال أو توزيع، كل أو أي جزء من وثيقة البحث هذه، بأي شكل أو بأي وسيلة. وهذه الوثيقة البحثية، غير موجهة إلى، أو يعتمد توزيعها إلى أو استخدامها بواسطة، أي شخص أو كيان يكون مواطناً أو يقيم في أو يقع مقره في أي مركز أو ولاية أو دولة أو أي اختصاص تشريعي آخر، يكون فيها هذا التوزيع أو النشر أو توفير الوثيقة أو استخدامها، مخالفاً للقانون، أو ربما يجعل الراجحي المالية أو أي واحدة من شركاتها التابعة، عرضة لأي متطلبات تسجيل أو ترخيص في إطار ذلك الاختصاص التشريعي.



إخلاء المسؤولية

أعدت وثيقة البحث هذه من قبل شركة الراجحي المالية "الراجحي المالية"، الرياض، المملكة العربية السعودية للاستخدام العام من عملاء شركة الراجحي المالية ولا يجوز إعادة توزيعها أو إعادة إرسالها أو الإفصاح عنها، كليا أو جزئيا، أو بأي شكل أو طريقة، دون موافقة كتابية صريحة من شركة الراجحي المالية. إن استلام هذه الوثيقة والإطلاع عليها يعتبر بمثابة موافقة من جانبكم على عدم إعادة توزيع أو إعادة إرسال أو الإفصاح للآخرين عما تتضمنه من محتويات وأراء، واستنتاجات أو معلومات قبل نشر تلك المعلومات للعموم من جانب شركة الراجحي المالية. وقد تم الحصول على المعلومات الواردة في هذه الوثيقة من مصادر عامة مختلفة يعتقد أنها معلومات موثوقة لكننا لا نضمن دقتها. وشركة الراجحي المالية لا تقدم أية إقرارات أو ضمانات (صريحة أو ضمنية) بشأن البيانات والمعلومات المقدمة كما أنها لا تقر بأن المعلومات التي تتضمنها هذه الوثيقة هي معلومات كاملة أو خالية من أي خطأ أو غير مضللة أو أنها تصلح لأي غرض محدد. فوثيقة البحث هذه إنما تقدم معلومات عامة فقط. كما أنه لا المعلومات ولا أي رأي وارد في هذه الوثيقة يشكل عرضا أو دعوة لتقديم عرض لشراء أو بيع أي أوراق مالية أو غيرها من المنتجات الاستثمارية ذات الصلة بتلك الأوراق المالية أو الاستثمارات. وليس الغرض من هذه الوثيقة تقديم مشورة شخصية في مجال الاستثمار كما أنها لا تأخذ في الاعتبار الأهداف الاستثمارية أو الوضع المالي أو الاحتياجات المحددة لأي شخص معين قد يستلم هذه الوثيقة.

ينبغي للمستثمرين السعي للحصول على المشورة المالية أو القانونية أو الضريبية بشأن مدى ملاءمة الاستثمار في أي أوراق مالية، أو استثمار آخر أو أية استراتيجيات استثمار جرت مناقشتها أو التوصية بها في هذه الوثيقة، وينبغي للمستثمرين تفهم أن البيانات المتعلقة بالتوقعات المستقبلية الوارد في هذه الوثيقة قد لا تتحقق. كذلك ينبغي للمستثمرين ملاحظة أن الدخل من أوراق مالية من هذا النوع أو غيرها من الاستثمارات، إن وجد، قد يتعرض للتقلبات وبأن سعر أو قيمة تلك الأوراق المالية والاستثمارات يكون عرضة للارتفاع أو الانخفاض. كما أن التقلبات في أسعار الصرف قد يكون لها آثار سلبية على قيمة أو ثمن، أو الدخل المتأتي من استثمارات معينة. وبناء عليه، يمكن للمستثمرين أن يحصلوا على عائد يكون أقل من مبلغ رأسمالهم المستثمر أساسا. ويجوز أن يكون لشركة الراجحي المالية أو المسؤولين فيها أو واحد أو أكثر من الشركات الفرعية التابعة لها (بما في ذلك محلي البحث) مصلحة مالية في الأوراق المالية للجهة أو الجهات المصدرة لتلك الأوراق المالية أو الاستثمارات ذات العلاقة، بما في ذلك المراكز طويلة أو قصيرة الأجل في الأوراق المالية، وخيارات شراء الأسهم أو العقود الأجلة أو الخيارات الأخرى أو المشتقات، أو غيرها من الأدوات المالية. كما يجوز لشركة الراجحي المالية أو الشركات التابعة لها أن تقوم من وقت لآخر بإداء الخدمات المصرفية الاستثمارية أو غيرها من الخدمات أو السعي لتأمين الخدمات المصرفية الاستثمارية أو غيرها من الأعمال من أي شركة من الشركات المذكورة في هذه الوثيقة من وثائق البحث. وشركة الراجحي المالية، بما في ذلك الشركات التابعة لها وموظفيها، لا تكون مسؤولة عن أي أضرار مباشرة أو غير مباشرة أو خسارة أو أضرار أخرى قد تنشأ، بصورة مباشرة أو غير مباشرة، من أي استخدام للمعلومات الواردة في هذه الوثيقة من وثائق البحث. ولا يجوز تغيير أو استنساخ أو إرسال أو توزيع هذه الوثيقة من وثائق البحث وأية توصيات واردة فيها للتغيير دون إشعار مسبق. وشركة الراجحي المالية لا تتحمل أي مسؤولية عن تحديث المعلومات الواردة في هذه الوثيقة من وثائق البحث. ولا يجوز تغيير أو استنساخ أو إرسال أو توزيع هذه الوثيقة من وثائق البحث كليا أو جزئيا بأي شكل أو بأي وسيلة. كما يراعى أن هذه الوثيقة من وثائق البحث ليست موجهة إلى أو معدة للتوزيع أو استخدامها من قبل أي شخص أو كيان سواء كان مواطنا أو مقيما في أي مكان أو دولة أو بلد أو أية ولاية قضائية أخرى، حيثما يكون مثل هذا التوزيع أو النشر أو توافر أو استخدام هذه الوثيقة مخالفا للقانون أو يتطلب من شركة الراجحي المالية أو أي من فروعها القيام بأي تسجيل أو استيفاء أي شرط من شروط الترخيص ضمن ذلك البلد أو تلك الولاية القضائية.

للاتصال

شركة الراجحي المالية
إدارة البحوث

المكتب الرئيسي، طريق الملك فهد

صندوق البريد 5561، الرياض 11432

المملكة العربية السعودية

البريد الإلكتروني:

research@alrajhi-capital.com

تم ترخيص شركة الراجحي المالية من قبل هيئة السوق المالية السعودية، بموجب ترخيص رقم 07068/ 37

الراجحي المالية
Al Rajhi Capital

