



إدارة البحوث

research@alrajhi-capital.com
هاتف: +966 11 211 9449

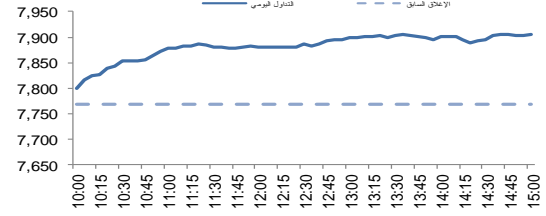
نظرة على الأسواق العالمية

- انخفضت معظم الاسواق الامريكية يوم الثلاثاء، حيث تبني المستثمرين نهج الانتظار والمراقبة قبل قرار السياسة النقدية الفيدرالية المقرر يوم الاربعاء. وانخفض مؤشر داوجونز ومؤشر اس اند بي ٥٠٠ بنسبة ٠,٣٪ و ٠,١٪ على التوالي. في حين، ارتفع مؤشر ناسداك المركب بنسبة ٠,٢٪. من ناحية البيانات الاقتصادية، جاءت بيانات مؤشر أسعار المنازل اس اند بي ١ كيب شيلر اضعف من المتوقع (٥,٩+٪ على اساس سنوي في يوليو مقابل ٦,٢+٪ على اساس سنوي للاجماع).
- ارتفعت الاسواق الاوروبية يوم الثلاثاء. حيث ارتفع مؤشر قنسي ١٠٠ بنسبة ٠,٧٪ مدفوعا باسهم الطاقة، بينما ارتفع مؤشر داكس بنسبة ٠,٢٪، بقيادة اسهم التكنولوجيا. وفي الوقت نفسه، ارتفع مؤشر كاك ٤٠ بنسبة ٠,١٪، على اثر قطاعي الرعاية الصحية والطاقة.
- اغلقت اسواق الاسهم لدول مجلس التعاون الخليجي على تباين يوم امس. حيث ارتفع سوق الكويت وسوق عمان بنسبة ١,١٪ و ٠,٧٪ على التوالي، بينما انخفض سوق قطر بنسبة ٠,٢٪ / متأثرا بصناعات قطر. في غضون ذلك، اغلق سوق دبي وسوق ابوظبي وسوق البحرين دون تغيير.
- تتداول الاسواق الآسيوية على ارتفاع هذا الصباح. وارتفع مؤشر هانغ سنغ ومؤشر شنغهاي المركب بنسبة ١,٧٪ و ١,٣٪ على التوالي، بينما ارتفع مؤشر نيكاي ٢٢٥ بنسبة ٠,١٪. وفي غضون ذلك، اغلق مؤشر كوسبي للعلطة.
- ارتفع خام برنت بنسبة ٠,٨٪ يوم الثلاثاء. واغلقت عقود الخام الرئيسية، خام برنت وخام غرب تكساس عند ٨١,٨٧ دولار (٠,٨+٪) و ٧٢,٢٨ دولار (٠,٣+٪) على التوالي.

نظرة على السوق السعودي

- أضاف المؤشر العام لسوق الأسهم السعودية "تداول" ١٣٦,٩٦ نقطة أو ارتفع بنسبة ١,٨٪ وأغلق عند مستوى ٧,٩٠٥,٢٧ نقطة. وأغلقت مؤشرات خمسة عشر قطاع من اصل عشرين قطاع على ارتفاع. وكانت نسبة الارتفاع الى نسبة الانخفاض ٦٩١٩٨. وكانت قيمة التداول ٢,٨ مليار ريال.
- مجموعة الحكير توقع عقد تجديد تسهيلات ائتمانية بقيمة ١٠٠ مليون ريال مع بنك الجزيرة؛ اعلنت مجموعة عبدالمحسن الحكير للسياحة والتنمية عن تجديد عقد تسهيلات ائتمانية متوافق مع الشريعة الاسلامية بقيمة ١٠٠ مليون ريال مع بنك الجزيرة.(تداول)
- عناية السعودية تتقدم بطلب زيادة راس مال الشركة الى هيئة السوق المالية وتداول: قدمت شركة عناية السعودية للتأمين التعاوني طلب الى هيئة السوق المالية والسوق المالية السعودية "تداول" لزيادة راس المال الشركة عن طريق طرح اسهم حقوق الأولوية.(تداول)
- هيئة السوق المالية توافق على الاكتتاب العام لمصنع الخليج للأعمال الحديدية: وافقت هيئة السوق المالية على إدراج ٣٠٪ أو ٦ مليون سهم لشركة الخليج للأعمال الحديدية. حيث تقوم الشركة بتصنيع المعدات والهيكل الفولاذية الثقيلة للصناعات التحويلية للهيدروكربون والاسمدة والمعالجات الكيميائية والخدمات الأولية. (ارقام)

مؤشر تداول	7,905.3	1.76%
قيمة التداول (مليون الريالات)	2,813.3	24%
حركة تداول خلال اليوم		



المؤشرات الإقليمية الرئيسية

العام حتى تاريخه %	الاسبوع حتى تاريخه %	يوم واحد %	اغلق	تداول
9.4	1.8	1.8	7,905	تداول
14.0	-0.5	-0.2	9,713	سوق قطر
11.4	-0.4	1.1	5,340	بورصة الكويت
11.2	0.2	0.1	4,892	سوق أبوظبي
-18.3	-0.4	0.0	2,754	سوق دبي المالي
-12.0	-0.2	0.7	4,485	سوق مسقط
1.8	1.1	-0.1	1,355	سوق البحرين
11.9	1.3	1.5	537	ام اس سي أي الخليجي

السلع والعملات الرئيسية

العام حتى تاريخه %	الاسبوع حتى تاريخه %	يوم واحد %	اغلق	الذهب
-7.7	0.3	0.1	1,202	الذهب
-14.4	1.5	0.3	14.50	الفضة
27.9	3.9	0.0	81.85	برنت
22.2	2.2	2.2	78.81	سلة أوبك
-2.0	0.1	0.0	1.18	اليورو
2.2	-0.1	0.0	94.15	مؤشر الدولار الأمريكي
-0.2	-0.3	0.1	112.900	الين الياباني

المؤشرات العالمية الرئيسية

العام حتى تاريخه %	الاسبوع حتى تاريخه %	يوم واحد %	اغلق	داو جونز الصناعي
7.2	-0.9	-0.3	26,492	داو جونز الصناعي
9.0	-0.5	-0.1	2,916	اس اند بي 500
5.2	0.4	0.1	23,954	نيكاي 225
-6.6	-0.1	1.6	27,932	هانغ سنغ
-2.3	0.2	0.7	7,508	فونسي 100
3.1	-0.3	0.1	5,479	كاك 40
4.3	-0.3	0.1	2,194	ام اس سي اي العالمي
-10.1	-0.9	-0.1	1,042	ام اس سي اي-ايه ام

أسعار الفائدة

التغير 3 ش	شهر واحد	شهور 3	شهر واحد	شهر واحد
1.04	2.91	2.37	2.22	لييور (بالدولار)
0.86	3.05	2.66	2.46	سينيور (ريال سعودي)
1.04	3.32	2.60	2.37	اييور (درهم اماراتي)

مصدر البيانات: بلومبرج
محدث كما في

26/Sep/2018 8:48 AM

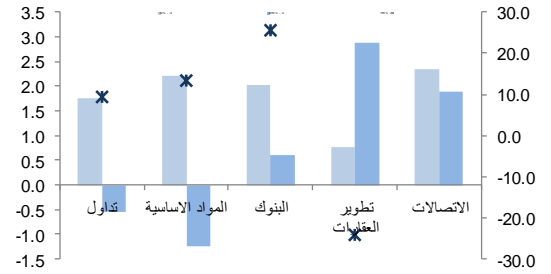


تداول- الاسهم الأكثر ارتفاعا/ انخفاض

الشركة	آخر سعر	التغير %	حجم التداول (بالملايين)	قيمة التداول (مليون ريال)
ميدغلف	15.40	10.0	1.770	25.92
سبكي	21.50	5.2	1.343	28.86
دار الأركان	9.91	5.0	21.084	206.17
أسمنت السعودية	41.95	4.9	0.108	4.39
معادن	51.50	4.8	0.676	34.27

الشركة	آخر سعر	التغير %	حجم التداول (بالملايين)	قيمة التداول (مليون ريال)
الطيبار	20.5	-7.6	8.819	180.25
المتحدة للتأمين	16.4	-3.8	0.204	3.38
دله الصحية	58.9	-3.0	0.310	18.43
إكسترا	49.0	-2.6	0.331	16.31
شركة الشرق الأوسط للرعاية الصحية	35.0	-2.5	0.934	32.96

تداول- أداء قطاعات الراسلة الكبيرة (وزن كبير في المؤشر من 10%)

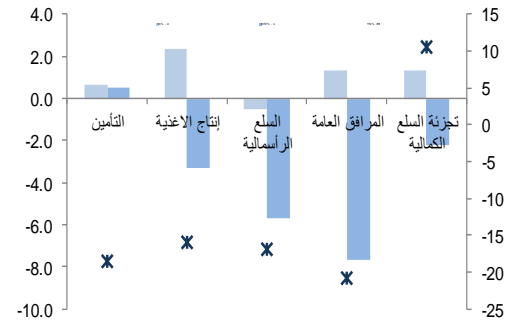


تداول - الاسهم الأكثر رفعا /خفضا للمؤشر

الشركة	آخر سعر	التغير %	حجم التداول (بالملايين)	قيمة التداول (مليون ريال)
مصرف الراجحي	86.70	2.6	30.5	3.08
سابك	125.80	2.8	21.0	2.73
بنك الرياض	16.56	4.2	10.2	0.91
البنك الأهلي التجاري	43.85	2.2	10.0	1.96
معادن	51.50	4.8	9.3	0.68

الشركة	آخر سعر	التغير %	حجم التداول (بالملايين)	قيمة التداول (مليون ريال)
الطيبار	20.54	-7.6	-2.9	180.25
جبل عمر	39.80	-0.4	-1.0	23.05
دله الصحية	58.90	-3.0	-0.5	18.43
المواساة	74.40	-1.2	-0.4	5.63
مكة للإنشاء والتعمير	81.10	-0.4	-0.4	1.16


تداول - أداء قطاعات الراسلة المتوسطة (وزن متوسط في المؤشر بين 5%-10%)



تداول -الاسهم الأعلى من حيث أحجام التداول

الشركة	آخر سعر	التغير %	حجم التداول (بالملايين)	قيمة التداول (مليون ريال)
دار الأركان	9.91	5.0	21.084	206.17
مصرف الإنماء	21.12	0.7	13.588	286.56
كيان	16.98	2.0	9.617	162.64
الطيبار	20.54	-7.6	8.819	180.25
كيماطول	11.64	2.3	4.632	53.75
بنك الجزيرة	14.10	1.4	3.668	51.50
مصرف الراجحي	86.70	2.6	3.076	264.52
سابك	125.80	2.8	2.734	342.97
إعمار	9.81	0.7	2.418	23.72
البنك الأهلي التجاري	43.85	2.2	1.964	86.13

تداول - أداء قطاعات الراسلة الصغيرة (وزن صغير في المؤشر من 5%)



تداول - أسهم قريبة من أعلى مستوى ل 52 اسبوع

الشركة	آخر سعر	ادنى ل 52 اسبوع	التغير %	قيمة التداول (مليون ريال)
الخزف السعودي	17.00	16.98	0.1%	0.000
دله الصحية	58.90	58.80	0.2%	18.430
البابطين	21.98	21.94	0.2%	5.310
الاسمنت العربية	18.90	18.82	0.4%	3.125
اسمنت المنطقة الشرقية	19.82	19.72	0.5%	0.498

تداول - أسهم قريبة من أعلى مستوى ل 52 اسبوع

الشركة	آخر سعر	أعلى ل 52 اسبوع	التغير %	قيمة التداول (مليون ريال)
سافكو	79.70	79.90	0.3%	28.038
البحري	32.65	33.20	1.7%	58.304
فيكو	37.05	38.15	3.0%	3.262
سابك	125.80	131.40	4.5%	342.969
العالمية للتأمين التعاوني	35.85	37.55	4.7%	7.169

مصدر البيانات: الراجحي المالية، بلومبرج

فضلا أنظر الصفحة قبل الأخيرة للاطلاع على بعض الإفصاحات الإضافية الهامة. شركة الراجحي المالية (الراجحي)، هي وسيط-متعامل أجني غير مسجل في الولايات المتحدة الأمريكية. وإدارة البحوث في الراجحي المالية تضم محللي بحوث أو محللين باحثين، غير مسجلين في الولايات المتحدة الأمريكية. ويتم توزيع بحوث الراجحي في الولايات المتحدة الأمريكية بموجب القاعدة رقم 15-6 من قنون تبادل الأوراق المالية لعام 1934 الصادر، فقط بواسطة مؤسسة روزنبلات سيكوريتيز Rosenblatt Securities، وهي مؤسسة مسجلة في هيئة تبادل



ملخص الشركات الواقعة تحت تغطيتنا

عائد التوزيعات (%) 2018	قيمة المنشأة/ EBITDA (مرة)			السعر/الربح (مرة)			متوسط التداول اليوم (مليون ريال)	التغير (%)	السعر المستهدف	سعر الاطلاق	القيمة السوقية (مليون ريال)	(ريال سعودي)
	2019E	2018E	2017A	2019E	2018E	2017A						
المواد الأساسية												
4.1%	8.4x	7.8x	7.9x	16.6x	15.5x	16.7x	560.8	7.31	135.0	125.80	377,400	سابك
4.7%	7.0x	6.9x	8.1x	11.3x	11.7x	14.6x	18.7	16.28	25.0	21.50	7,883	سيكيم
3.1%	17.7x	18.1x	20.6x	24.9x	24.9x	30.9x	22.2	(18.44)	65.0	79.70	33,208	سافكو
0.0%	8.1x	8.0x	11.1x	10.5x	8.9x	15.3x	36.3	35.70	26.0	19.16	12,816	التصنيع
5.3%	9.1x	9.8x	8.9x	13.1x	13.1x	13.9x	15.3	8.33	78.0	72.00	40,500	ينساب
5.6%	11.2x	13.4x	11.4x	13.2x	14.6x	14.3x	8.6	12.96	61.0	54.00	10,627	المتقدمة
7.9%	18.9x	91.4x	8.8x	-210.0x	-17.3x	13.1x	3.2	3.17	19.5	18.90	1,890	اسمنت العربية
3.6%	15.4x	16.9x	13.3x	62.3x	85.6x	32.6x	1.7	(8.76)	12.5	13.70	2,774	اسمنت اليمامة
8.9%	8.7x	9.8x	11.3x	11.2x	13.2x	16.0x	2.9	2.50	43.0	41.95	6,418	اسمنت اسعديّة
8.5%	9.5x	9.9x	10.5x	16.4x	15.8x	15.5x	1.5	4.69	33.5	32.00	2,880	اسمنت القصيم
7.3%	7.8x	7.7x	10.2x	13.9x	13.8x	16.6x	3.3	12.20	23.0	20.50	3,229	اسمنت ينبع
6.2%	9.7x	9.7x	12.7x	13.9x	14.5x	17.9x	3.5	NA	UR	33.40	4,676	اسمنت الجنوبية
0.0%	13.9x	14.3x	22.2x	32.8x	30.1x	84.8x	15.4	(7.57)	47.6	51.50	60,177	معادن
الاتصالات												
5.1%	8.4x	8.8x	6.5x	15.8x	18.3x	13.5x	21.9	(6.55)	78.5	84.00	168,000	الاتصالات السعودية
0.0%	6.2x	6.3x	6.6x	-311.0x	-37.3x	-16.1x	46.5	(6.22)	17.5	18.66	14,368	موبيلي
0.0%	5.4x	5.4x	5.6x	-36.6x	-31.1x	369.8x	10.0	6.11	6.6	6.22	3,631	زين
الغذاء والزراعة												
1.7%	12.5x	12.7x	13.9x	20.1x	21.0x	24.7x	17.5	1.63	50.0	49.20	49,200	المرعي
1.6%	16.0x	20.0x	26.6x	18.8x	21.8x	80.6x	15.3	6.45	33.0	31.00	16,553	صافولا
5.6%	10.2x	11.0x	12.1x	12.7x	14.0x	15.4x	1.5	11.77	47.0	42.05	2,720	هرفي
0.0%	NA	11.4x	46.4x	NA	13.8x	59.9x	5.9	2.42	89.0	86.90	7,126	التموين
التجزئة												
5.0%	17.2x	18.5x	15.0x	17.5x	18.6x	15.2x	7.7	(9.78)	166.0	184.00	16,560	جرير
4.2%	8.0x	8.4x	10.4x	11.8x	13.4x	18.7x	19.3	1.61	24.0	23.62	4,960	فواز الحكير
2.1%	11.0x	12.0x	11.2x	15.6x	17.1x	16.6x	6.0	18.57	83.0	70.00	6,300	العثيم
3.1%	9.1x	10.9x	11.1x	11.5x	14.1x	14.7x	16.5	3.37	50.7	49.00	2,450	اكسترا
الرعاية الصحية												
1.7%	11.7x	18.3x	17.4x	12.4x	22.6x	20.2x	8.3	46.01	86.0	58.90	3,475	دلة
4.7%	13.6x	15.1x	17.3x	17.3x	19.1x	22.9x	4.2	19.62	89.0	74.40	7,440	المواساة
2.8%	10.0x	11.1x	11.9x	16.1x	18.0x	21.0x	5.1	13.64	50.0	44.00	1,973	رعاية
3.1%	14.9x	17.4x	25.9x	21.4x	27.0x	41.2x	3.9	NA	UR	26.95	3,234	الحمادي
اخرى												
5.4%	9.1x	10.5x	11.1x	10.6x	13.6x	15.3x	31.4	NA	UR	32.65	12,856	البحري

المصدر: بلومبرج ، الراجحي المالية.



أداء الاسواق الخليجية

الدولة	اخر اغلاق	التغير في المؤشر %			رسملة السوق بليون دولار	حجم التداول مليون سهم	قيمة التداول مليون دولار	السعر/الربح 12M	سعر/ق دفترية أسعار جارية	عائد توزيعات 12M (%)
		يوم واحد	شهر واحد	العام لتاريخه						
تداول	7,905	1.8	-0.5	9.4	501	106	17.4	1.8	3.6	
بورصة قطر	9,713	-0.2	-1.8	14.0	117	3	14.4	1.5	4.5	
سوق دبي	2,754	0.0	-3.0	-18.3	75	106	-	1.0	6.2	
سوق ابو ظبي	4,892	0.1	-1.9	11.2	132	21	12.9	1.5	4.9	
سوق الكويت	5,340	1.1	1.5	11.4	64	45	15.2	1.7	3.6	
سوق مسقط	4,485	0.7	1.5	-12.0	14	8	11.0	0.8	6.1	
سوق البحرين	1,355	-0.1	1.3	1.8	21	11	9.2	0.9	6.0	

أداء الاسواق الناشئة

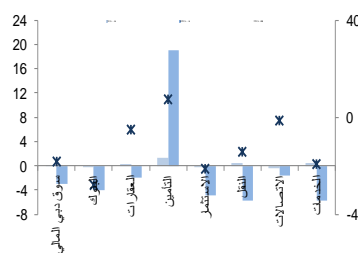
الدولة	اخر اغلاق	التغير في المؤشر %			رسملة السوق بليون ريال	حجم التداول مليون سهم	قيمة التداول مليون دولار	السعر/الربح 12M	سعر/ق دفترية أسعار جارية	عائد توزيعات 12M (%)
		يوم واحد	شهر واحد	العام لتاريخه						
البرازيل	78,630	0.8	2.5	2.9	585	381	2,028	18.3	1.7	3.6
جمهورية التشيك	1,106	1.2	3.1	2.6	57	1	18	13.3	1.5	4.8
اليونان	700	1.4	-4.1	-12.8	53	17	42	24.2	0.6	2.8
هنغاريا	35,869	0.2	-3.7	-8.9	25	3	30	10.2	1.2	2.9
ماليزيا	1,796	0.1	-1.3	0.0	271	107	217	19.1	1.9	3.3
المكسيك	49,652	0.5	0.2	0.6	314	91	225	17.6	2.5	2.1
جنوب افريقيا	56,883	-0.5	-3.0	-4.4	815	308	1,649	17.7	2.0	3.5
تاوان	10,967	-0.1	-0.9	3.0	1,062	2,041	3,525	14.2	1.7	4.0
تايلاند	1,754	0.4	1.9	0.0	544	4,090	1,168	17.4	2.1	3.0
تركيا	99,292	-0.3	7.1	-13.9	105	1,736	1,634	7.5	1.1	4.3
تشيلي	5,361	-0.5	1.7	-3.7	174	4,432	147	17.9	1.8	2.7
الصين	3,441	1.8	3.2	-14.6	3,909	6,905	12,059	12.8	1.7	2.3
كولومبيا	1,489	-0.2	-3.5	-1.7	120	17	31	15.0	1.3	2.8
مصر	1,362	1.1	-11.5	-5.2	22	118	26	13.7	1.9	3.1
الهند	11,067	0.9	-5.2	5.1	1,119	418	3,146	23.1	3.0	1.3
اندونيسيا	5,892	0.3	-2.1	-7.3	445	6,597	272	19.8	2.3	2.3
الكويت	5,340	1.1	1.5	11.4	64	45	74	15.2	1.7	3.6
باكستان	41,036	0.1	-1.7	1.4	58	55	29	9.9	1.4	5.5
البيرو	1,739	0.9	3.7	4.4	56	0	18	15.6	2.5	3.4
الفلبين	7,281	-0.7	-7.3	-14.9	170	59	43	18.7	2.0	1.6
قطر	9,713	-0.2	-1.8	14.0	117	3	41	14.4	1.5	4.5
روسيا	1,169	0.5	7.0	1.3	546	12,224	635	6.0	0.8	5.3
الامارات	4,892	0.1	-1.9	11.2	132	21	22	12.9	1.5	4.9
مؤشر فوتسي	511	0.5	-1.0	-9.8	8,961	22,121	13,574	13.4	1.7	2.9

دبي - الاسهم الأكثر ارتفاعا/ انخفاضاً

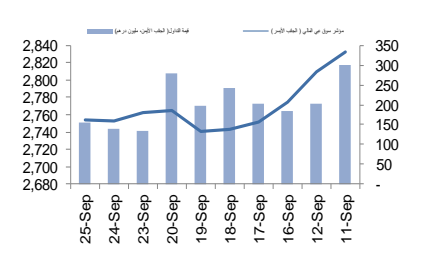
الشركة	اخر سعر	التغير %	حجم التداول (بالملايين)
الوطنية للتبريد المركزي	1.59	4.6	0.33
ارابتك القابضة	1.90	3.3	2.69
الإسلامية العربية للتأمين	0.63	2.6	31.14
مصرف عجمان	0.95	1.4	0.97
داسك العقارية	2.00	1.0	0.31

الشركة	اخر سعر	التغير %	حجم التداول (بالملايين)
إعمار مولز	1.78	-2.7	2.99
أمانات القابضة	1.14	-2.6	0.83
الخليجية للاستثمارات العامة	0.27	-1.9	0.14
دريك أند سكل إنترناشيونال	0.37	-1.8	13.42
دي اكس بي إنترتينمنت	0.35	-1.4	4.50

دبي - أداء القطاعات



دبي - اتجاه النشاط (العشرة أيام الأخيرة)



مصدر البيانات: الراجحي المالية، بلومبرج



أبوظبي - الاسهم الأكثر ارتفاعا/ انخفاضاً

الشركة	آخر سعر	التغير %	حجم التداول (بالملايين)
العمالية القابضة	1.20	1.7	0.406
اسمنت الخليج	0.93	1.1	0.464
بنك أبوظبي التجاري	7.82	0.9	1.136
مصرف الشارقة الإسلامي	1.18	0.9	0.092
بنك أبوظبي الأول	14.32	0.4	2.156

الشركة	آخر سعر	التغير %	حجم التداول (بالملايين)
البنك العربي المتحد	1.13	-9.6	0.050
أركان لمواد البناء	0.54	-2.0	0.049
بنك أم القيوين الوطني	2.45	-2.0	0.200
أغذية	4.42	-1.8	0.019
اسمنت رأس الخيمة	0.69	-1.4	0.315

قطر - الاسهم الأكثر ارتفاعا/ انخفاضاً

الشركة	آخر سعر	التغير %	حجم التداول (بالملايين)
الخليج الدولية	17.75	0.9	0.108
عقد الاستثمار	5.40	0.8	0.295
كهرباء وماء	191.00	0.7	0.012
مصرف قطر الإسلامي	137.00	0.7	0.026
اتصالات قطر	67.85	0.5	0.042

الشركة	آخر سعر	التغير %	حجم التداول (بالملايين)
المستثمرون القطريون	29.90	-1.9	0.004
بنك الدوحة	23.20	-1.3	0.141
الملاحة	65.50	-1.2	0.001
صناعات قطر	121.00	-1.0	0.262
المتحدة للتنمية	14.14	-0.9	0.093

الكويت - الاسهم الأكثر ارتفاعا / انخفاضاً

الشركة	آخر سعر	التغير %	حجم التداول (بالملايين)
الاتصالات المتنقلة / مجموعة	476	1.9	7.764
التمويل الكويتي	600	1.5	5.973
بنك الكويت الوطني	822	1.5	9.073
مجموعة الصناعات الوطنية	162	1.3	2.033
المحايي	644	1.1	0.036

الشركة	آخر سعر	التغير %	حجم التداول (بالملايين)
موران القابضة	665	-0.3	0.025
NA	NA	NA	NA
NA	NA	NA	NA
NA	NA	NA	NA
NA	NA	NA	NA

عمان - الاسهم الأكثر ارتفاعا / انخفاضاً

الشركة	آخر سعر	التغير %	حجم التداول (بالملايين)
النهضة للخدمات	0.410	4.1	0.547
بنك مسقط	0.406	2.5	1.359
العمانية للإتصالات	0.852	2.4	0.063
بنك نزي	0.086	1.2	0.131
الانوار القابضة	0.117	0.9	0.050

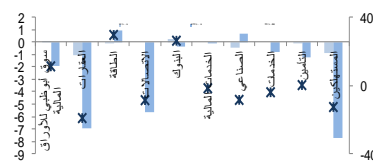
الشركة	آخر سعر	التغير %	حجم التداول (بالملايين)
المدنية إستثمار	0.041	-2.4	0.211
المدنية تكافل	0.092	-2.1	1.101
عمان للإستثمارات والتمويل	0.098	-2.0	0.450
ريسوت للأسمنت	0.436	-1.8	0.022
اسمنت عمان	0.352	-1.7	0.030

البحرين - الاسهم الأكثر ارتفاعا / انخفاضاً

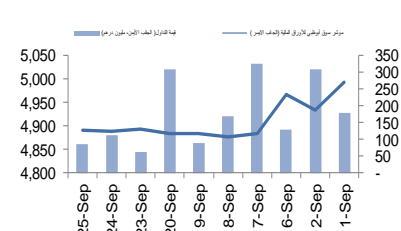
الشركة	آخر سعر	التغير %	حجم التداول (بالملايين)
بنك البحرين الإسلامي	0.128	2.4	0.050
بنك البحرين الوطني	0.610	0.8	0.061
NA	NA	NA	NA
NA	NA	NA	NA
NA	NA	NA	NA

الشركة	آخر سعر	التغير %	حجم التداول (بالملايين)
المنديوم البحرين	0.620	-1.6	0.214
البحرين للتسهيلات التجارية	0.750	-0.7	0.010
NA	NA	NA	NA
NA	NA	NA	NA
NA	NA	NA	NA

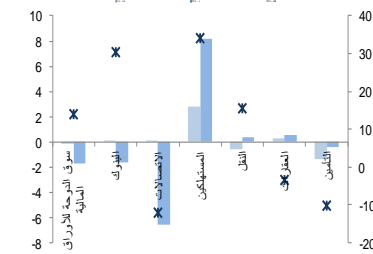
أبوظبي - أداء القطاعات



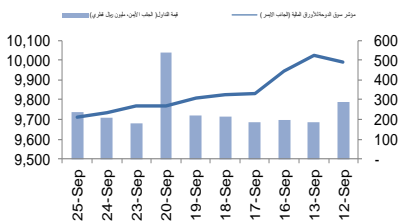
أبوظبي - اتجاه النشاط (العشرة أيام الأخيرة)



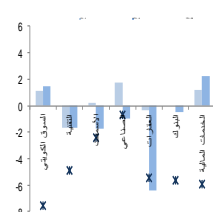
قطر - أداء القطاعات



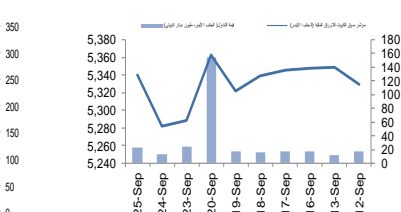
قطر - اتجاه النشاط (العشرة أيام الأخيرة)



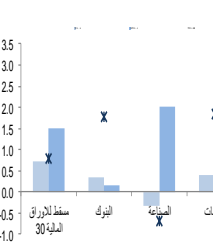
الكويت - أداء القطاعات



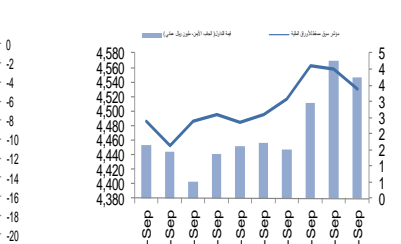
الكويت - اتجاه النشاط (العشرة أيام الأخيرة)



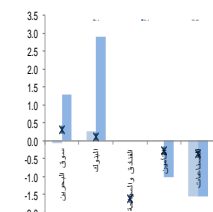
عمان - أداء القطاعات



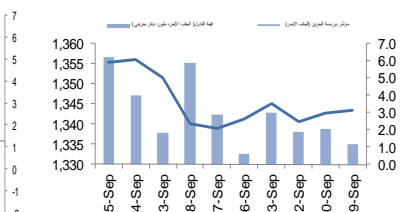
عمان - اتجاه النشاط (العشرة أيام الأخيرة)



البحرين - أداء القطاعات



البحرين - اتجاه النشاط (العشرة أيام الأخيرة)



مصدر البيانات: الراجحي المالية، بلومبرج



افصاحات مهمة للأشخاص الأمريكيين

تم اعداد هذا التقرير البحثي من قبل شركة الراجحي المالية (الراجحي)، وهي شركة مرخصة لممارسة نشاطات الأوراق المالية في المملكة العربية السعودية. وشركة الراجحي ليست وسيطاً مالياً مسجلاً في الولايات المتحدة الأمريكية، وبناء عليه، فإنها لا تخضع لقواعد الولايات المتحدة الأمريكية المتعلقة بإعداد التقارير البحثية واستقلالية محلي البحوث. ويتم تقديم هذا التقرير البحثي، لتوزيعه "للمستثمرين المؤسسيين الرئيسيين في الولايات المتحدة الأمريكية"، اعتماداً على الاستثناء من التسجيل الذي توفره القاعدة 6-15 من قانون تبادل الأوراق المالية الأمريكي لعام 1934 وتعديلاته ("قانون تبادل الأوراق المالية").

ويجب على أي جهة أمريكية متلقية لهذا التقرير البحثي وترغب في تنفيذ أي عملية شراء أو بيع أوراق مالية أو أدوات مالية مرتبطة بها بناء على المعلومات المقدمة في هذا التقرير البحثي، يجب عليها أن تفعل ذلك، فقط من خلال مؤسسة روزنبلات سكيوريتيز انكوربوريشن Rosenblatt Securities Inc.، وعنوانها، 40Wall Street 59th Floor, New York, NY 10005، وهي وسيط متعامل مسجل في الولايات المتحدة الأمريكية. ولا يسمح، تحت أي ظرف من الظروف، لأي متلق لها التقرير البحثي، تنفيذ أي عملية لشراء أو بيع أوراق مالية أو أدوات مالية مرتبطة بها، من خلال الراجحي. وتقبل مؤسسة روزنبلات سكيوريتيز انكوربوريشن، تحمل المسؤولية المتعلقة بمحتويات هذا التقرير البحثي، وفقاً للشروط المضحة أذناه، في حالة تسليم هذا التقرير لشخص أمريكي لا يكون مستثمراً مؤسسياً أمريكياً رهنياً.

إن المحلل الذي يظهر اسمه في هذا التقرير البحثي، غير مسجل أو مؤهل كمحلل باحث لدى هيئة تنظيم الأوراق المالية والبورصات الأمريكية FINRA وربما لا يكون شخصاً مرتبطاً بمؤسسة روزنبلات سكيوريتيز انكوربوريشن، وبناء عليه، فإنه ربما لا يخضع للقيود المعمول بها بموجب قواعد هيئة تنظيم الأوراق المالية والبورصات الأمريكية FINRA المتعلقة بإقامة اتصالات مع شركة تابعة أو الظهور في وسائل الاعلام والتداول في أوراق مالية تكون في حساب محلل باحث.

الملكية وتضارب المصالح الجوهري

لا تملك مؤسسة روزنبلات سكيوريتيز انكوربوريشن، أو شركاتها التابعة، "ملكية منفعة"، كما هو محدد وفقاً للقسم 13(d) من قانون تبادل الأوراق المالية، 1% أو أكثر من أوراق الملكية (الأسهم) equity securities المذكورة في التقرير. ويمكن أن يكون لدى مؤسسة روزنبلات سكيوريتيز انكوربوريشن أو شركاتها التابعة وأو موظفيها أو مديريها أو عاملين لديها، مصالح أو مراكز استثمارية مغطاة long positions أو مراكز استثمارية مكشوفة short positions، كما يمكن أن يقوموا في أي وقت من الأوقات بعمليات شراء أو بيع بصفة أصيل أو وكيل للأوراق المالية المشار إليها في هذه الوثيقة. إن مؤسسة روزنبلات سكيوريتيز انكوربوريشن ليست لديها أي دراية بأي تضارب مصالح جوهري حتى تاريخ هذا المنشور أو النشر.

نشاطات التعويض والمصرفية الاستثمارية

لم تقم مؤسسة روزنبلات سكيوريتيز انكوربوريشن، أو أي شركة تابعة لها، بإدارة أو المشاركة في إدارة طرح عام للاكتتاب في أوراق مالية للشركة التابعة خلال الاثني عشر (12) شهراً الماضية، كما أنها لم تتلقى تعويضاً نظير قيامها بنشاطات مصرفية استثمارية من الشركة التابعة خلال الاثني عشر (12) شهراً الماضية، ولا يتوقع أن تستلم في أي شركة تابعة لها، أو تعتمد البحث عن تعويض مقابل خدمات مصرفية استثمارية من الشركة خلال الأشهر الثلاثة التالية.

افصاحات إضافية

إن هذا التقرير البحثي متاح للتوزيع، فقط تحت الظروف التي يمكن أن يسمح بها القانون المعمول به. ولا يتعد هذا التقرير البحثي بالأهداف الاستثمارية المحددة أو المؤسسات المالية أو الاحتياجات الخاصة بأي متلق محدد، حتى لو تم إرساله إلى متلق وحيد لهذا التقرير. إن هذا التقرير البحثي ليس مضموناً أن يكون بياناً كاملاً أو ملخصاً لأي أوراق مالية أو أسواق أو تقارير أو تطورات، حسب ما هو مشار إليه في هذا التقرير البحثي. وسوف لن يكون هناك أي التزام أو مسؤولية على أي من الراجحي أو أي من مرانها أو موظفيها أو عاملين لديها أو وكلائها، أيًا كان منشؤه، عن أي خطأ أو عدم دقة أو عدم اكتمال يتعلق بحقيقة أو رأي متضمن في هذا التقرير البحثي، أو عدم اهتمام في اعداد أو نشر هذا التقرير البحثي، أو أي خسائر أو أضرار ربما تنشأ من استخدام هذا التقرير البحثي.

وربما تعتمد الراجحي، على حواجز معلومات information barriers، مثل "الجدران الصينية Chinese Walls" للسيطرة على تدفق المعلومات في ما بين مجالات أو وحدات أو أقسام أو مجموعات أو الشركات التابعة للراجحي.

إن الاستثمار في أي أوراق مالية غير أمريكية أو في أدوات مالية مرتبطة بها (يشمل ذلك ايصالات ايداع الأوراق المالية ADRs) التي تم نقاشها في هذا التقرير البحثي، ربما يظهر مخاطر معينة. ذلك لأن الأوراق المالية الخاصة بجهات اصدار غير أمريكية، ربما لا تكون مسجلة لدى، أو ربما تكون خاضعة لأنظمة، هيئة الأوراق المالية والبورصات الأمريكية. ويمكن أن تكون المعلومات المتعلقة بمل هذه الأوراق المالية غير الأمريكية أو الأدوات المالية ذات الصلة، محدودة. وربما لا تكون الشركات الأجنبية، خاضعة لمعايير المراجعة ورفع التقارير والمنطلقات التنظيمية التي يمكن مقارنتها بتلك المعمول بها داخل الولايات المتحدة الأمريكية.

إن قيمة أي استثمار أو دخل متحقق من أي أدوات مالية مرتبطة بها، تم نقاشها في هذا التقرير البحثي، ويعلمه غير الدولار الأمريكي، تكون خاضعة لتقلبات أسعار صرف العملات التي ربما يكون لها تأثيرات ايجابية أو سلبية على قيمة أو الربح المتوقع من تلك الأوراق المالية أو الأدوات المالية المرتبطة بها.

إن الأداء الماضي، ليس بالضرورة أن يكون دليلاً ومرشداً للأداء المستقبلي، كما أن شركة الراجحي المالية لا تقدم تعهداً أو ضماناً، صريحاً أو ضمنياً، في ما يتعلق بالأداء المستقبلي. وقد يشهد الربح من الاستثمارات تذبذباً. كذلك، فإن سعر أو قيمة الاستثمارات التي يرتبط بها هذا التقرير البحثي، سواء بشكل مباشر أو غير مباشر، ربما يهبط أو يرتفع بشكل مغاير لمصالح المستثمرين. وقد تصبح أي توصية أو رأي متضمن في هذا التقرير البحثي، قديمة نتيجة للتغيرات التي تحدث في البيئة التي تعمل فيها الجهة المصدرة للأوراق المالية التي تخضع للتحليل، بالإضافة إلى التغيرات التي تطرأ على التقديرات والتنبؤات والافتراضات ومنهجية التقييم المستخدمة في هذا التقرير.

ولا يسمح بنسخ أو إرسال أو استخراج نسخ طبق الأصل، لأي جزء من محتويات هذا التقرير البحثي، بأي شكل أو بأي طريقة، بدون الموافقة الخطية المسبقة من شركة الراجحي، كما أن الراجحي لا تقبل أي مسؤولية أياً كان نوعها، عن الأفعال التي تصدر عن الغير، في ما يتعلق بهذا الموضوع. لقد تم اعداد وثيقة البحث هذه، بواسطة شركة الراجحي المالية ("الراجحي المالية") ومقرها الرياض، المملكة العربية السعودية. وقد تم اعدادها ليتم استخدامها استخداماً عاماً بواسطة عملاء الراجحي المالية ولا يجوز اعادة توزيعها أو اعادة إرسالها أو الإفصاح عنها، كلياً أو جزئياً، أو بأي شكل أو طريقة، بدون الموافقة المكتوبة الصريحة من شركة الراجحي المالية. إن استلامكم واستعراضكم لهذه الوثيقة البحثية، يمثل موافقتكم على عدم اعادة توزيع أو إرسال أو الإفصاح للآخرين عن المحتويات أو الآراء أو الملخصات أو المعلومات التي تشتمل عليها هذه الوثيقة، قبل أن يتم الإفصاح بشكل عام، عن هذه المعلومات من قبل شركة الراجحي المالية. لقد تم الحصول على المعلومات التي تشتمل عليها هذه الوثيقة، من مصادر عامة متنوعة يعتقد بأنها موثوقة، ولكننا لا نضمن دقتها. إن شركة الراجحي المالية لا تقدم أي تعهدات أو ضمانات (صريحة أو ضمنية)، في ما يتعلق بالبيانات والمعلومات المقدمة، كما أن شركة الراجحي المالية، لا تتعهد بأن محتويات هذه الوثيقة من المعلومات مكتملة، أو خالية من أي أخطاء، أو أنها غير مضللة، أو أنها مناسبة لأي غرض محدد. وتوفر وثيقة البحث هذه معلومات عامة فقط. ولا تشكل المعلومات أو أي رأي معين عن، عرضاً أو دعوة للعمل أو تقديم عرض، لشراء أو بيع أي أوراق مالية أو منتجات استثمارية أخرى ترتبط بتلك الأوراق المالية أو الاستثمارات. ولا يقصد منها تقديم نصيحة بشأن الاستثمار الشخصي كما أنها لا تأخذ في الاعتبار الأهداف الاستثمارية المحددة والوضع المالي والاحتياجات الخاصة بأي شخص معين ربما يحصل على هذه الوثيقة.

وينبغي على المستثمرين البحث عن الاستشارة المالية أو القانونية أو الخاصة بالضرائب، في ما يتعلق بملاعة الاستثمار في أي أوراق مالية أو الاستثمارات الأخرى أو الاستراتيجيات الاستثمارية التي تم نقاشها أو التوصية بها في هذه الوثيقة البحثية، كما يجب عليهم أن يفهموا أن البيانات أو الافادات المتعلقة بالفرص المستقبلية ربما لا تتحقق. وينبغي على المستثمرين أن ينتبهوا إلى أن الربح المتوقع من تلك الأوراق المالية أو الاستثمارات الأخرى، إذا وجد، قد يتذبذب وأن سعر أو قيمة تلك الأوراق المالية والاستثمارات ربما يرتفع أو يهبط. ويمكن أن يكون للتقلبات التي تحدث في أسعار صرف العملات تأثيرات عكسية على قيمة أو سعر أو الربح المتوقع من، استثمارات محددة. ووفقاً لذلك، ربما يحصل المستثمرون على مبالغ أقل من أصل المبالغ التي استثمروها. وربما يكون للراجحي المالية أو لموظفيها أو لواحده أو أكثر من شركاتها التابعة (يشمل ذلك محلي البحوث)، مصلحة مالية في الأوراق المالية للمصدر (المصدرين) أو في استثمارات ذات صلة، بما في ذلك المراكز المغطاة أو المراكز المكشوفة في الأوراق المالية أو الضمانات أو حقوق الخيارات المستقبلية أو عقود الخيار أو المشتقات المالية أو الأدوات المالية الاستثمارية الأخرى. وربما تقوم شركة الراجحي المالية أو الشركات التابعة لها، من وقت لآخر، بأعمال مصرفية استثمارية أو خدمات أخرى، لجذب أعمال مصرفية استثمارية أو أعمال أخرى من، أي شركة جرى ذكرها في هذه الوثيقة البحثية. وسوف لن تكون الراجحي المالية، وكذلك شركاتها التابعة وموظفيها، خاضعة لأي خسارة أو أضرار، مباشرة أو غير مباشرة أو تبعية، قد تنشأ، بصورة مباشرة أو غير مباشرة، عن أي استخدام للمعلومات التي تتضمنها هذه الوثيقة البحثية.

إن وثيقة البحث هذه، وأي توصيات تشتمل عليها، تخضع للتغيير بدون اخطار مسبق. ولا تتحمل شركة الراجحي المالية أية مسؤولية عن تحديث المعلومات الواردة في وثيقة البحث هذه. كما لا يسمح أيضاً بتغيير أو اصدار نسخة طبق الأصل أو إرسال أو توزيع، كل أو أي جزء من وثيقة البحث هذه، بأي شكل أو بأي وسيلة. وهذه الوثيقة البحثية، غير موجهة إلى، أو يعتمد توزيعها إلى أو استخدامها بواسطة، أي شخص أو كيان يكون مواطناً أو يقيم في أو يقع مقره في أي مركز أو ولاية أو دولة أو أي اختصاص تشريعي اخر، يكون فيها هذا التوزيع أو النشر أو توفير الوثيقة أو استخدامها، مخالفاً للقانون، أو ربما يجعل الراجحي المالية أو أي واحدة من شركاتها التابعة، عرضة لأي متطلبات تسجيل أو ترخيص في اطار ذلك الاختصاص التشريعي.



إخلاء المسؤولية

أعدت وثيقة البحث هذه من قبل شركة الراجحي المالية "الراجحي المالية"، الرياض، المملكة العربية السعودية للاستخدام العام من عملاء شركة الراجحي المالية ولا يجوز إعادة توزيعها أو إعادة إرسالها أو الإفصاح عنها، كليا أو جزئيا، أو بأي شكل أو طريقة، دون موافقة كتابية صريحة من شركة الراجحي المالية. إن استلام هذه الوثيقة والإطلاع عليها يعتبر بمثابة موافقة من جانبكم على عدم إعادة توزيع أو إعادة إرسال أو الإفصاح للآخرين عما تتضمنه من محتويات وأراء، واستنتاجات أو معلومات قبل نشر تلك المعلومات للعموم من جانب شركة الراجحي المالية. وقد تم الحصول على المعلومات الواردة في هذه الوثيقة من مصادر عامة مختلفة يعتقد أنها معلومات موثوقة لكننا لا نضمن دقتها. وشركة الراجحي المالية لا تقدم أية إقرارات أو ضمانات (صريحة أو ضمنية) بشأن البيانات والمعلومات المقدمة كما أنها لا تقر بأن المعلومات التي تتضمنها هذه الوثيقة هي معلومات كاملة أو خالية من أي خطأ أو غير مضللة أو أنها تصلح لأي عرض محدد. فوثيقة البحث هذه إنما تقدم معلومات عامة فقط. كما أنه لا المعلومات ولا أي رأي وارد في هذه الوثيقة يشكل عرضا أو دعوة لتقديم عرض لشراء أو بيع أي أوراق مالية أو غيرها من المنتجات الاستثمارية ذات الصلة بتلك الأوراق المالية أو الاستثمارات. وليس الغرض من هذه الوثيقة تقديم مشورة شخصية في مجال الاستثمار كما أنها لا تأخذ في الاعتبار الأهداف الاستثمارية أو الوضع المالي أو الاحتياجات المحددة لأي شخص معين قد يستلم هذه الوثيقة.

ينبغي للمستثمرين السعي للحصول على المشورة المالية أو القانونية أو الضريبية بشأن مدى ملاءمة الاستثمار في أي أوراق مالية، أو استثمار آخر أو أية استراتيجيات استثمار جرت مناقشتها أو التوصية بها في هذه الوثيقة، وينبغي للمستثمرين تفهم أن البيانات المتعلقة بالتوقعات المستقبلية الوارد في هذه الوثيقة قد لا تتحقق. كذلك ينبغي للمستثمرين ملاحظة أن الدخل من أوراق مالية من هذا النوع أو غيرها من الاستثمارات، إن وجد، قد يتعرض للتقلبات وبأن سعر أو قيمة تلك الأوراق المالية والاستثمارات يكون عرضة للارتفاع أو الانخفاض. كما أن التقلبات في أسعار الصرف قد يكون لها آثار سلبية على قيمة أو ثمن، أو الدخل المتأتي من استثمارات معينة. وبناء عليه، يمكن للمستثمرين أن يحصلوا على عائد يكون أقل من مبلغ رأسمالهم المستثمر أساسا. ويجوز أن يكون لشركة الراجحي المالية أو المسؤولين فيها أو واحد أو أكثر من الشركات الفرعية التابعة لها (بما في ذلك محلي البحث) مصلحة مالية في الأوراق المالية للجهة أو الجهات المصدرة لتلك الأوراق المالية أو الاستثمارات ذات العلاقة، بما في ذلك المراكز طويلة أو قصيرة الأجل في الأوراق المالية، وخيارات شراء الأسهم أو العقود الأجلة أو الخيارات الأخرى أو المشتقات، أو غيرها من الأدوات المالية. كما يجوز لشركة الراجحي المالية أو الشركات التابعة لها أن تقوم من وقت لآخر بإداء الخدمات المصرفية الاستثمارية أو غيرها من الخدمات أو السعي لتأمين الخدمات المصرفية الاستثمارية أو غيرها من الأعمال من أي شركة من الشركات المذكورة في هذه الوثيقة من وثائق البحث. وشركة الراجحي المالية، بما في ذلك الشركات التابعة لها وموظفيها، لا تكون مسؤولة عن أي أضرار مباشرة أو غير مباشرة أو خسارة أو أضرار أخرى قد تنشأ، بصورة مباشرة أو غير مباشرة، من أي استخدام للمعلومات الواردة في هذه الوثيقة من وثائق البحث. ولا يجوز تغيير أو استنساخ أو إرسال أو توزيع هذه الوثيقة من وثائق البحث وأية توصيات واردة فيها للتغيير دون إشعار مسبق. وشركة الراجحي المالية لا تتحمل أي مسؤولية عن تحديث المعلومات الواردة في هذه الوثيقة من وثائق البحث. ولا يجوز تغيير أو استنساخ أو إرسال أو توزيع هذه الوثيقة من وثائق البحث كليا أو جزئيا بأي شكل أو بأي وسيلة. كما يراعى أن هذه الوثيقة من وثائق البحث ليست موجهة إلى أو معدة للتوزيع أو استخدامها من قبل أي شخص أو كيان سواء كان مواطنا أو مقيما في أي مكان أو دولة أو بلد أو أية ولاية قضائية أخرى، حيثما يكون مثل هذا التوزيع أو النشر أو توافر أو استخدام هذه الوثيقة مخالفا للقانون أو يتطلب من شركة الراجحي المالية أو أي من فروعها القيام بأي تسجيل أو استيفاء أي شرط من شروط الترخيص ضمن ذلك البلد أو تلك الولاية القضائية.

للاتصال

شركة الراجحي المالية

إدارة البحوث

المكتب الرئيسي، طريق الملك فهد

صندوق البريد 5561، الرياض 11432

المملكة العربية السعودية

البريد الإلكتروني:

research@alrajhi-capital.com

تم ترخيص شركة الراجحي المالية من قبل هيئة السوق المالية السعودية، بموجب ترخيص رقم 37/07068

الراجحي المالية
Al Rajhi Capital

