



إدارة البحوث

research@alrajhi-capital.com

هاتف: +966 11 211 9449

نظرة على الأسواق العالمية

• انخفضت أسواق الأسهم الأمريكية يوم الأربعاء، متأثرة بانخفاض أرباح الشركات إلى جانب المخاوف بشأن ارتفاع عائدات السندات. وعلاوة على ذلك، تجاهل المستثمرون إحصاءات السلع المعمرة وبيانات العقارات التي جاءت أقوى من المتوقع. وانخفض مؤشر ناسداك المركب ومؤشر داو جونز بنسبة 0.5% لكل منهما، في حين انخفض مؤشر ستاندر أند بورز 500 بنسبة 0.5%، متأثرة بقطاعي الاتصالات والصناعة.

• انخفضت الأسواق الأوروبية يوم الأربعاء، حيث تبني المستثمرون نهج الانتظار والمراقبة قبيل قرار سعر الفائدة للبنك المركزي الأوروبي يوم الخميس، وكذلك تجاهل بيانات مناخ الأعمال القوية في ألمانيا. وانخفض مؤشر فابنانشال تايمز 100 بنسبة 1.1% حيث جاءت بيانات الناتج المحلي الإجمالي للربع الثالث لعام 2017 (الأولية) أقوى من المتوقع ودعمت ارتفاع الجنية. وفي الوقت نفسه، انخفض مؤشر داكس ومؤشر كاك 40 بنسبة 0.5% و 0.4% على التوالي، وكلاهما تراجع بسبب قطاعي الخدمات والرعاية الصحية.

• ارتفعت معظم أسواق الأسهم في منطقة دول مجلس التعاون الخليجي يوم أمس. وارتفع سوق دبي وسوق الكويت بنسبة 0.7% و 0.3% على التوالي، في حين ارتفع سوق قطر بنسبة 0.2% بدعم من أسهم شركات النقل والعقارات. وفي الوقت نفسه، ارتفع سوق البحرين بنسبة 0.2%، في حين انخفض سوق سلطنة عمان بنسبة 0.7%.

• تتداول الأسواق الآسيوية بحذر هذا الصباح، حيث ينتظر المستثمرون قرار السياسة النقدية للبنك المركزي الأوروبي. وارتفع مؤشر شنغهاي المركب ومؤشر نيكاي 225 بنسبة 0.4% و 0.2% على التوالي. ومع ذلك، يتداول مؤشر هانغ سنغ ومؤشر كوسبي باللون الأحمر عند 0.1% لكل منهما.

• ارتفع خام برنت بنسبة 0.2% يوم الأربعاء. واغلقت عقود الخام الرئيسية خام برنت و خام غرب تكساس الوسيط عند 58.44 دولار أمريكي (+ 0.2%) و 52.18 دولار أمريكي (-0.6%) على التوالي.

نظرة على السوق السعودي

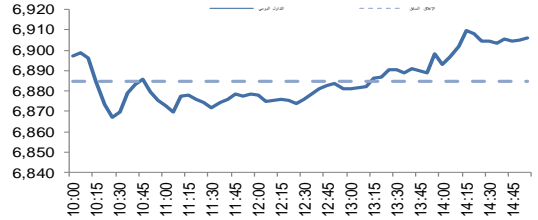
• أضاف المؤشر العام لسوق الأسهم السعودية "تداول" 20.92 نقطة أو ارتفع بنسبة 0.30% وأغلق عند مستوى 6,905.82 نقطة. وأغلقت مؤشرات اثنا عشر قطاع من أصل عشرين قطاع على ارتفاع. وكانت نسبة الارتفاع إلى نسبة الانخفاض 47/122. وكانت قيمة التداول 2.2 مليار ريال.

• وكالة الطاقة تتوقع نمو طلب جنوب شرقي آسيا على النفط حتى 2040: قالت وكالة الطاقة الدولية، إن الطلب على النفط من جنوب شرقي آسيا سيواصل النمو حتى عام 2040 على الأقل؛ إذ تعتمد دول الأسواق الناشئة في المنطقة على الوقود الأحفوري في تشغيل وسائل نقل السكان الذين ترتفع أعدادهم سريعاً، وشحن السلع، وصناعة البلاستيك. وقالت إن الاستهلاك في المنطقة سينمو إلى 6.6 مليون برميل يومياً في عام 2040 من 4.7 مليون برميل يومياً في الوقت الحالي. (الشرق الأوسط)

• ارتفاع ارباح سبكيك لتسعة أشهر إلى 273 مليون ريال: حققت الشركة السعودية العالمية للبتروكيماويات، التي تنتج الميثانول ومشتقاتها، أرباحاً صافية بلغت 273 مليون ريال في التسعة الأشهر لعام 2017، مقارنة مع صافي ربح بلغ 11.2 مليون ريال في نفس الفترة من العام الماضي. ويعزى ارتفاع الأرباح إلى ارتفاع متوسط أسعار البيع وأحجام المبيعات لمعظم منتجات الشركة. (تداول)

• ارتفاع ارباح التصنيع الوطنية إلى 388 مليون ريال في التسعة الأشهر لعام 2017: ارتفع صافي ربح الشركة الوطنية للتصنيع في التسعة أشهر الأولى لعام 2017 إلى أكثر من أربعة أضعاف ليصل إلى 388.4 مليون ريال، مقارنة مع صافي ربح قدره 92 مليون ريال في التسعة الأشهر من عام 2016. ويعزى هذا الارتفاع إلى ارتفاع متوسط أسعار مبيعات ثاني أكسيد التيتانيوم وارتفاع مصدر دخل أخرى. (تداول)

مؤشر تداول	6,905.8	0.30%
قيمة التداول (مليون الريالات)	2,162.2	-23%
حركة تداول خلال اليوم		



المؤشرات الإقليمية الرئيسية

العام حتى تاريخه %	الاسبوع حتى تاريخه %	يوم واحد %	اغلق
-4.2	-1.5	0.3	6,906
-22.2	-0.6	0.2	8,125
15.2	-0.2	0.3	6,621
-1.0	-0.1	0.1	4,499
3.8	-0.2	0.7	3,665
-13.6	-1.3	-0.7	4,999
4.8	0.0	0.2	1,278
-1.3	-0.9	0.4	470

السلع والعملات الرئيسية

العام حتى تاريخه %	الاسبوع حتى تاريخه %	يوم واحد %	اغلق
11.1	0.0	0.2	1,280
6.7	-0.3	0.2	16.99
-0.5	1.1	-0.1	58.41
4.3	0.3	-0.3	55.59
12.4	0.3	0.1	1.18
-8.5	-0.1	-0.2	93.56
3.0	0.0	0.1	113.530

المؤشرات العالمية الرئيسية

العام حتى تاريخه %	الاسبوع حتى تاريخه %	يوم واحد %	اغلق
18.0	0.0	-0.5	23,329
14.2	-0.7	-0.5	2,557
13.8	1.3	0.2	21,747
28.4	-0.8	-0.2	28,257
4.3	-1.0	-1.1	7,447
10.5	0.0	-0.4	5,375
15.5	-0.6	-0.4	2,023
29.2	-0.5	0.1	1,114

أسعار الفائدة

التغير 3 ش	شهر واحد	شهور 3	شهر 12	سنة واحدة
لييورا (بالدولار)	1.24	1.37	1.83	0.49
سييور (ريال سعودي)	1.46	1.80	2.24	-0.59
لييور (درهم اماراتي)	1.32	1.57	2.21	0.28

26/Oct/2017 8:12 AM

مصدر البيانات: بلومبرج
محدث كما في



تداول - الأسهم الأكثر ارتفاعاً/ انخفاضاً

الشركة	آخر سعر	التغير %	حجم التداول (بالملايين)	قيمة التداول (مليون ريال)
اسمنت توك	11.78	9.9	1.595	18.42
اسمنت المنطقة الشمالية	10.01	7.6	5.304	52.37
اسمنت الجوف	7.73	6.6	4.238	32.12
اسمنت حائل	9.04	5.9	1.843	16.39
السعودية للكهرباء	23.54	4.7	2.155	50.34

الشركة	آخر سعر	التغير %	حجم التداول (بالملايين)	قيمة التداول (مليون ريال)
زين السعودية	6.6	-9.9	10.764	74.38
موبيلبي	13.3	-4.9	1.862	25.48
فواز الحكير	37.3	-4.5	0.217	8.22
شركة الشرق الأوسط للرعاية الم	52.6	-4.4	2.972	151.88
ابن الحريرة للتأمين	25.0	-4.3	1.127	28.89

تداول - الأسهم الأكثر رفعا/خفضا للمؤشر

الشركة	آخر سعر	التغير %	حجم التداول (بالملايين)	قيمة التداول (مليون ريال)
جبل عمر	61.35	3.3	11.0	0.07
السعودية للكهرباء	23.54	4.7	7.4	2.16
سابك	98.45	0.9	5.6	2.42
البنك السعودي الفرنسي	29.39	1.5	2.8	0.85
الاتصالات السعودية	68.01	1.2	2.6	0.04

الشركة	آخر سعر	التغير %	حجم التداول (بالملايين)	قيمة التداول (مليون ريال)
موبيلبي	13.31	-4.9	-2.9	25.48
مكة للإنشاء والتعمير	71.52	-3.0	-2.4	7.09
مجموعة سامبا	22.47	-1.1	-2.4	11.78
مصرف الراجحي	64.33	-0.3	-2.4	139.25
زين السعودية	6.62	-9.9	-2.2	74.38


تداول - الأسهم الأعلى من حيث أحجام التداول

الشركة	آخر سعر	التغير %	حجم التداول (بالملايين)	قيمة التداول (مليون ريال)
مصرف الإنماء	17.36	0.6	17.907	310.76
دار الأركان	7.31	-1.8	17.430	128.70
زين السعودية	6.62	-9.9	10.764	74.38
كيان	8.87	1.7	5.311	46.97
أسمنت المنطقة الشمالية	10.01	7.6	5.304	52.37
اسمنت الجوف	7.73	6.6	4.238	32.12
التصنيع	15.00	1.3	2.980	45.08
شركة الشرق الأوسط للرعاية الم	52.60	-4.4	2.972	151.88
سابك	98.45	0.9	2.419	237.35
مصرف الراجحي	64.33	-0.3	2.158	139.25

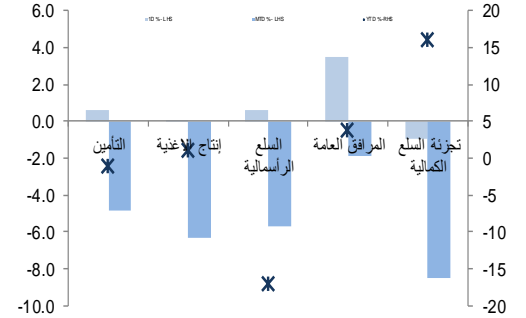
تداول - أسهم قريبة من أدنى مستوى ل 52 اسبوع

الشركة	آخر سعر	أدنى ل 52 اسبوع	التغير %	قيمة التداول (مليون ريال)
العربية للأنايب	11.50	11.50	0.0%	0.000
زين السعودية	6.62	6.62	0.0%	74.379
مكة للإنشاء والتعمير	71.52	71.20	0.4%	7.094
موبيلبي	13.31	13.24	0.5%	25.478
إتحاد مصانع الأسلاك	15.91	15.80	0.7%	4.027


تداول - أداء قطاعات الرسملة الكبيرة (وزن كبير في المؤشر من 10%)



تداول - أداء قطاعات الرسملة المتوسطة (وزن متوسط في المؤشر بين 5%-10%)



تداول - أداء قطاعات الرسملة الصغيرة (وزن صغير في المؤشر من 5%)



تداول - أسهم قريبة من أعلى مستوى ل 52 اسبوع

الشركة	آخر سعر	أعلى ل 52 اسبوع	التغير %	قيمة التداول (مليون ريال)
بنك الرياض	11.81	12.06	2.1%	8.373
سابكو	21.02	21.60	2.8%	4.893
الاتحاد التجاري للتأمين	22.62	23.30	3.0%	2.633
دار الأركان	7.31	7.54	3.1%	128.702
مبكو	19.35	20.10	3.9%	3.740

مصدر البيانات: الراجحي المالية، بلومبرج

فضلا أنظر الصفحة قبل الأخيرة للاطلاع على بعض الإفصاحات الإضافية الهامة. شركة الراجحي المالية (الراجحي)، هي وسيط-متعامل أجنبي غير مسجل في الولايات المتحدة الأمريكية. وإدارة البحوث في الراجحي المالية تضم محللي بحوث أو محللين باحثين، غير مسجلين في الولايات المتحدة الأمريكية. ويتم توزيع بحوث الراجحي في الولايات المتحدة الأمريكية بموجب القاعدة رقم 15-6 من قانون تبادل الأوراق المالية لعام 1934 الصادر، فقط بواسطة مؤسسة روزنبلات سيكوريتيز Rosenblatt Securities، وهي مؤسسة مسجلة في هيئة تبادل

الأوراق المالية الأمريكية كما أنها متعامل وسيط عضو في هيئة تنظيم القطاع المالي الأمريكية FINRA.



أداء الاسواق الخليجية

الدولة	اخر اغلاق	التغير في المؤشر %			رسملة السوق بليون ريال	حجم التداول مليون سهم	قيمة التداول مليون دولار	السعر/الربح 12M	سعر/ق دفترية أسعار جارية	عائد توزيعات 12M (%)
		يوم واحد	شهر واحد	العام لتاريخه						
تداول	6,906	0.3	-5.2	-4.2	437	104	577	16.5	1.6	3.5
بورصة قطر	8,125	0.2	-2.3	-22.2	91	6	32	13.1	1.2	4.8
سوق دبي	3,665	0.7	2.8	3.8	85	261	130	-	1.3	3.9
سوق أبوظبي	4,499	0.1	2.3	-1.0	118	73	28	12.1	1.3	4.5
سوق الكويت	6,621	0.3	-0.9	15.2	98	65	42	18.1	1.2	5.2
سوق مسقط	4,999	-0.7	-2.7	-13.6	14	11	5	12.0	1.0	5.3
سوق البحرين	1,278	0.2	-0.4	4.8	20	2	1	7.2	0.8	6.1

أداء الاسواق الناشئة

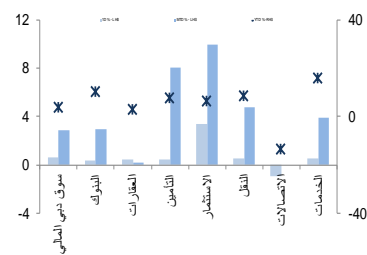
الدولة	اخر اغلاق	التغير في المؤشر %			رسملة السوق بليون ريال	حجم التداول مليون سهم	قيمة التداول مليون دولار	السعر/الربح 12M	سعر/ق دفترية أسعار جارية	عائد توزيعات 12M (%)
		يوم واحد	شهر واحد	العام لتاريخه						
البرازيل	76,671	0.4	3.2	27.3	720	305	1,972	23.8	2.4	2.4
جمهورية التشيك	1,064	1.2	1.8	15.5	56	2	26	13.5	5.2	5.2
اليونان	737	0.0	-2.4	14.5	55	45	45	24.5	2.0	2.0
هنغاريا	39,841	1.1	6.8	24.5	31	9	64	11.2	2.2	2.2
ماليزيا	1,736	-0.2	-1.1	5.8	249	91	170	16.3	3.2	3.2
المكسيك	48,876	-2.6	-2.9	7.1	303	287	564	20.4	2.3	2.3
جنوب افريقيا	58,123	0.4	4.6	14.7	879	244	1,401	19.2	2.9	2.9
تايوان	10,742	-0.1	3.5	16.1	1,050	2,543	3,704	16.3	3.7	3.7
تاييلاند	1,709	0.4	2.1	10.8	508	3,689	1,573	17.9	2.9	2.9
تركيا	108,355	1.1	5.3	38.7	182	813	1,338	10.3	2.7	2.7
تشيلي	5,495	-0.7	2.9	32.4	211	510	129	24.7	2.2	2.2
الصين	4,008	0.8	4.5	21.1	4,350	8,821	16,102	17.0	1.8	1.8
كولومبيا	1,470	0.6	-1.2	8.7	86	41	52	15.3	2.3	2.3
مصر	1,316	-0.1	2.9	20.8	22	234	38	13.4	2.9	2.9
الهند	10,283	-0.1	5.1	25.6	1,151	613	3,992	23.7	1.3	1.3
اندونيسيا	6,033	0.1	2.2	13.9	492	6,596	509	23.6	2.0	2.0
الكويت	6,621	0.3	-0.9	15.2	98	65	42	18.1	5.2	5.2
باكستان	41,690	0.2	-1.7	-12.8	69	48	40	8.5	5.6	5.6
البيرو	1,636	-0.9	3.5	31.1	54	1	36	25.5	1.5	1.5
الفلبين	8,230	-0.9	0.7	20.3	194	109	83	22.9	1.5	1.5
قطر	8,125	0.2	-2.3	-22.2	91	6	32	13.1	4.8	4.8
روسيا	1,118	-0.8	-1.6	-3.0	528	10,015	526	7.9	5.0	5.0
الإمارات	4,499	0.1	2.3	-1.0	118	73	28	12.1	4.5	4.5
مؤشر فوتسي	544	-0.1	2.5	23.8	9,285	19,745	20,690	16.3	2.7	2.7

دبي - الاسهم الأكثر ارتفاعا/انخفاضا

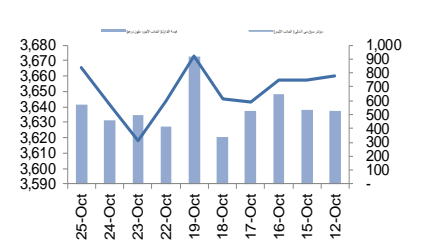
الشركة	اخر سعر	التغير %	حجم التداول (بالملايين)
دبي للاستثمار	2.60	4.4	55.48
الإسمت الوطنية	2.88	2.9	0.02
أملاك للتنويل	1.11	1.8	3.30
العربية للطيران	1.24	1.6	5.00
الإسلامية العربية للتأمين	0.58	1.6	63.63

الشركة	اخر سعر	التغير %	حجم التداول (بالملايين)
الخليج للملاحة القابضة	1.50	-2.0	6.10
دريك اند سكل إنترناشيونال	2.09	-1.4	32.45
الإمارات للاتصالات المتكاملة	5.35	-0.9	0.13
شعاع كابيتال	0.45	-0.9	2.10
دار التكافل	0.99	-0.8	0.63

دبي - أداء القطاعات



دبي - اتجاه النشاط (العشرة أيام الأخيرة)



مصدر البيانات: الراجحي المالية، بلومبرج



أبو ظبي- الاسهم الأكثر ارتفاعا/ انخفاضا

الشركة	آخر سعر	التغير %	حجم التداول (بالملايين)
الهلال الأخضر للتأمين	0.60	9.1	0.510
اسمنت الخليج	1.07	7.0	0.135
دانة غاز	0.76	4.1	22.296
اسمكت رأس الخيمة	0.75	2.7	0.001
أبو ظبي لمواد البناء	0.48	2.1	0.060

الشركة	آخر سعر	التغير %	حجم التداول (بالملايين)
رأس الخيمة للدواجن	3.06	-10.0	0.001
أركان لمواد البناء	0.69	-4.2	13.748
موتاق للتأمين التكافلي	0.83	-3.5	1.552
الخزبة للتأمين	0.29	-3.3	1.671
مصرف الشارقة الإسلامي	1.38	-2.8	0.022

قطر- الاسهم الأكثر ارتفاعا/ انخفاضا

الشركة	آخر سعر	التغير %	حجم التداول (بالملايين)
بنك الدوحة	28.29	2.1	0.144
ناقلات	14.99	2.0	0.126
الرعاية	67.50	1.8	0.001
كهرباء وماء	180.00	1.3	0.021
صناعات قطر	95.00	1.1	0.056

الشركة	آخر سعر	التغير %	حجم التداول (بالملايين)
المستثمرون القطريون	28.57	-4.3	0.054
مزايا	8.28	-4.3	0.242
الخليج الدولية	17.87	-2.9	0.088
بنك قطر الأول	6.40	-2.7	1.423
الدولي	48.40	-1.7	0.049

الكويت - الاسهم الأكثر ارتفاعا / انخفاضا

الشركة	آخر سعر	التغير %	حجم التداول (بالملايين)
مفانيس القابضة	600	17.7	0.000
الصفاء للطاقة القابضة	43.8	9.5	3.600
المركز المالي الكويتي	110	7.8	1.380
التجارة والاستثمار العقاري	61.9	6.7	0.000
الأولى للتأمين التكافلي	65.9	5.6	0.000

الشركة	آخر سعر	التغير %	حجم التداول (بالملايين)
تسديف وتحصيل الأموال	25	-16.4	0.067
الكويتية للأغذية	1750	-10.3	0.002
مراكز التجارة المقارفة	35	-10.3	0.005
مشاريع الكويت الاستثمارية	71	-10.1	0.100
أموال للاستثمارات العالمية	32.1	-8.3	0.030

عمان - الاسهم الأكثر ارتفاعا / انخفاضا

الشركة	آخر سعر	التغير %	حجم التداول (بالملايين)
عمان والامارات	0.076	2.7	0.006
بنك اتش اس بي سي عمان	0.117	2.6	0.050
الجزيرة للمنتجات الحديدية	0.262	1.6	0.030
NA	NA	NA	NA
NA	NA	NA	NA

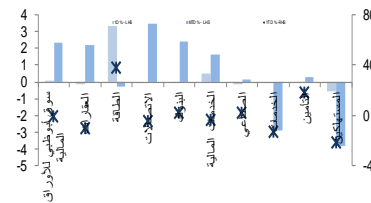
الشركة	آخر سعر	التغير %	حجم التداول (بالملايين)
صناعة الكابلات العمانية	1.300	-7.1	0.100
الأنوار القابضة	0.126	-4.6	0.466
الشرقية للاستثمار القابضة	0.100	-2.9	0.046
الاسماك العمانية	0.114	-2.6	0.475
العمانية للاتصالات	1.200	-2.0	0.531

البحرين - الاسهم الأكثر ارتفاعا / انخفاضا

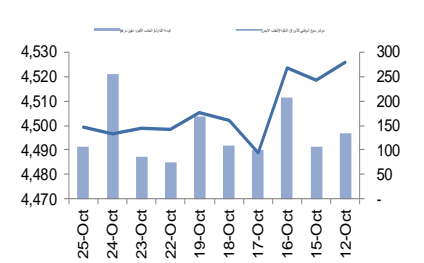
الشركة	آخر سعر	التغير %	حجم التداول (بالملايين)
بنك الإثمار	0.130	4.0	0.230
البنك الأهلي الم	0.680	0.7	0.010
NA	NA	NA	NA
NA	NA	NA	NA
NA	NA	NA	NA

الشركة	آخر سعر	التغير %	حجم التداول (بالملايين)
بيت التمويل الخليجي	0.445	-1.1	0.053
المصرف الخليجي التجاري	0.105	-0.9	0.293
NA	NA	NA	NA
NA	NA	NA	NA
NA	NA	NA	NA

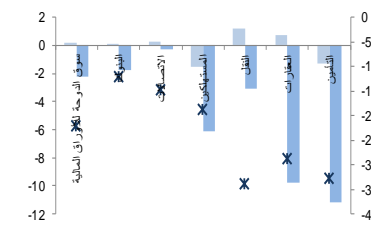
أبو ظبي - أداء القطاعات



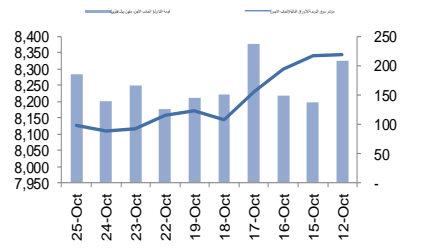
أبو ظبي - اتجاه النشاط (العشرة أيام الأخيرة)



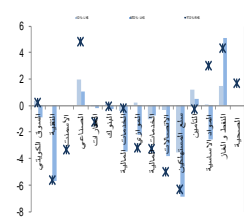
قطر - أداء القطاعات



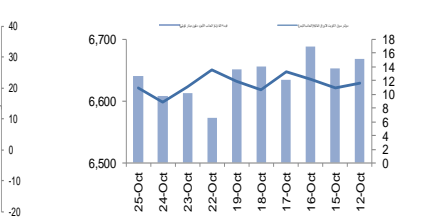
قطر - اتجاه النشاط (العشرة أيام الأخيرة)



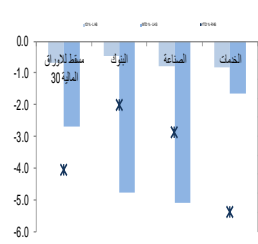
الكويت - أداء القطاعات



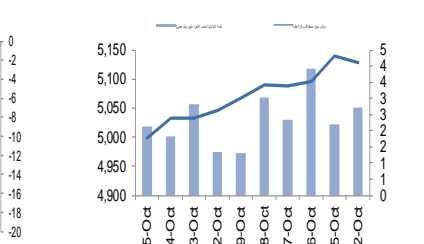
الكويت - اتجاه النشاط (العشرة أيام الأخيرة)



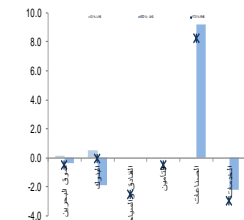
عمان - أداء القطاعات



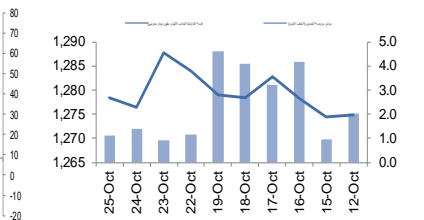
عمان - اتجاه النشاط (العشرة أيام الأخيرة)



البحرين - أداء القطاعات



البحرين - اتجاه النشاط (العشرة أيام الأخيرة)



مصدر البيانات: الراجحي المالية، بلومبرج

فضلا أنظر الصفحة قبل الأخيرة للاطلاع على بعض الإفصاحات الإضافية الهامة. شركة الراجحي المالية (الراجحي)، هي وسيط متعامل أجني غير مسجل في الولايات المتحدة الأمريكية. وإدارة البحوث في الراجحي المالية تضم محللي بحوث أو محللين باحثين، غير مسجلين في الولايات المتحدة الأمريكية. ويتم توزيع بحوث الراجحي في الولايات المتحدة الأمريكية بموجب القاعدة رقم 15-6 من قانون تبادل الأوراق المالية لعام 1934 الصادر، فقط بواسطة مؤسسة روزنبلات سيكوريتيز Rosenblatt Securities، وهي مؤسسة مسجلة في هيئة تبادل الأوراق المالية الأمريكية. كما أنها متعامل وسيط عضو في هيئة تنظيم القطاع المالي الأمريكية FINRA.



افصاحات مهمة للأشخاص الأمريكيين

تم اعداد هذا التقرير البحثي من قبل شركة الراجحي المالية (الراجحي)، وهي شركة مرخصة لممارسة نشاطات الأوراق المالية في المملكة العربية السعودية. وشركة الراجحي ليست وسيطاً مالياً مسجلاً في الولايات المتحدة الأمريكية، وبناء عليه، فإنها لا تخضع لقواعد الولايات المتحدة الأمريكية المتعلقة بإعداد التقارير البحثية واستقلالية محلي البحث. ويتم تقديم هذا التقرير البحثي، لتوزيعه "للمستثمرين المؤسسيين في الولايات المتحدة الأمريكية"، اعتماداً على الاستثناء من التسجيل الذي توفره القاعدة رقم 6-15 من قانون تبادل الأوراق المالية الأمريكي لعام 1934 وتعديلاته ("قانون تبادل الأوراق المالية").

ويجب على أي جهة أمريكية متلقية لهذا التقرير البحثي وترغب في تنفيذ أي عملية لشراء أو بيع أوراق مالية أو أدوات مالية مرتبطة بها بناء على المعلومات المقدمة في هذا التقرير البحثي، يجب عليها أن تفعل ذلك، فقط من خلال مؤسسة روزنبلايت سكيوريتيز إنكوربوريشن Rosenblatt Securities Inc، وعنوانها، 40Wall Street 59th Floor, New York, NY 10005، وهي وسيط متعامل مسجل في الولايات المتحدة الأمريكية. ولا يسمح، تحت أي ظرف من الظروف، لأي متلق لها التقرير البحثي، تنفيذ أي عملية لشراء أو بيع أوراق مالية أو أدوات مالية مرتبطة بها، من خلال الراجحي. وتقبل مؤسسة روزنبلايت سكيوريتيز إنكوربوريشن، تحمل المسؤولية المتعلقة بمحتويات هذا التقرير البحثي، وفقاً للشروط المضحة أعلاه، في حالة تسليم هذا التقرير لشخص أمريكي لا يكون مستثمراً مؤسسياً أمريكياً رئيسياً.

إن المحلل الذي يظهر اسمه في هذا التقرير البحثي، غير مسجل أو مؤهل كمحلل باحث لدى هيئة تنظيم الأوراق المالية والبورصات الأمريكية FINRA وربما لا يكون شخصاً مرتبطاً بمؤسسة روزنبلايت سكيوريتيز إنكوربوريشن، وبناء عليه، فإنه ربما لا يخضع للقيود المعمول بها بموجب قواعد هيئة تنظيم الأوراق المالية والبورصات الأمريكية FINRA المتعلقة بإقامة اتصالات مع شركة تابعة أو الظهور في وسائل الاعلام والتداول في أوراق مالية تكون في حساب محلل باحث.

الملكية وتضارب المصالح الجوهري

لا تملك مؤسسة روزنبلايت سكيوريتيز إنكوربوريشن، أو شركاتها التابعة، "ملكية منفعة"، كما هو محدد وفقاً للقسم 13(d) من قانون تبادل الأوراق المالية، 1% أو أكثر من أوراق الملكية (الأسهم) equity securities المتكورة في التقرير. ويمكن أن يكون لدى مؤسسة روزنبلايت سكيوريتيز إنكوربوريشن أو شركاتها التابعة والأشخاص العاملين لديها، مصالح أو مراكز استثمارية مغطاة long positions أو مراكز استثمارية مكشوفة short positions، كما يمكن أن يقوموا في أي وقت من الأوقات بعمليات شراء أو بيع بصفة أصيل أو وكيل للأوراق المالية المشار إليها في هذه الوثيقة. إن مؤسسة روزنبلايت سكيوريتيز إنكوربوريشن ليست لديها أي دراية بأي تضارب مصالح جوهري حتى تاريخ هذا المنشور أو النشرة.

نشاطات التعويض والمصرفية الاستثمارية

لم تقم مؤسسة روزنبلايت سكيوريتيز إنكوربوريشن، أو أي شركة تابعة لها، بإبداء أو المشاركة في إدارة طرح عام للاكتتاب في أوراق مالية للشركة التابعة خلال الاثني عشر (12) شهراً الماضية، كما أنها لم تتلقى تعويضاً نظير قيامها بنشاطات مصرفية استثمارية من الشركة التابعة خلال الاثني عشر (12) شهراً الماضية، ولا يتوقع أن تستلم هي أو أي شركة تابعة لها، أو تعزز البحث عن تعويض مقابل خدمات مصرفية استثمارية من الشركة خلال الأشهر الثلاثة التالية.

افصاحات إضافية

إن هذا التقرير البحثي متاح للتوزيع، فقط تحت الظروف التي يمكن أن يسمح بها القانون المعمول به. ولا يتعلق هذا التقرير البحثي بالأهداف الاستثمارية المحددة أو المؤسسات المالية أو الاحتياجات الخاصة بأي متلق محدد، حتى لو تم إرساله إلى متلق وحيد لهذا التقرير. إن هذا التقرير البحثي ليس مضموناً أن يكون بياناً كاملاً أو ملخصاً لأي أوراق مالية أو أسواق أو تقارير أو تطورات، حسب ما هو مشار إليه في هذا التقرير البحثي. وسوف لن يكون هناك أي التزام أو مسؤولية على أي من الراجحي أو أي من مرانها أو موظفيها أو العاملين لديها، أو وكلائها، أيًا كان مشوه، عن أي خطأ أو عدم دقة أو عدم اكتمال يتعلق بحقيقة أو رأي متضمن في هذا التقرير البحثي، أو عدم اهتمام في اعداد أو نشر هذا التقرير البحثي، أو أي خسائر أو أضرار تنشأ من استخدام هذا التقرير البحثي.

وربما تعتمد الراجحي، على حواجز معلومات information barriers، مثل "الجدران الصينية Chinese Walls" للسيطرة على تدفق المعلومات في ما بين مجالات أو وحدات أو أقسام أو مجموعات أو الشركات التابعة للراجحي.

إن الاستثمار في أي أوراق مالية غير أمريكية أو في أدوات مالية مرتبطة بها (يشمل ذلك ايصالات ايداع الأوراق المالية ADRs) التي تم نقاشها في هذا التقرير البحثي، ربما يظهر مخاطر معينة. ذلك لأن الأوراق المالية الخاصة بجهات اصدار غير أمريكية، ربما لا تكون مسجلة لدى، أو ربما تكون خاضعة لأنظمة، هيئة الأوراق المالية والبورصات الأمريكية. ويمكن أن تكون المعلومات المتعلقة بمثل هذه الأوراق المالية غير الأمريكية أو الأدوات المالية ذات الصلة، محدودة. وربما لا تكون الشركات الأجنبية، خاضعة لمعايير المراجعة ورفع التقارير والمتطلبات التنظيمية التي يمكن مقارنتها بتلك المعمول بها داخل الولايات المتحدة الأمريكية.

إن قيمة أي استثمار أو دخل متحقق من أي أدوات مالية مرتبطة بها، تم نقاشها في هذا التقرير البحثي، وبعملة غير الدولار الأمريكي، تكون خاضعة لتقلبات أسعار صرف العملات التي ربما يكون لها تأثيرات إيجابية أو سلبية على قيمة أو الربح المتوقع من تلك الأوراق المالية أو الأدوات المالية المرتبطة بها.

إن الأداء الماضي، ليس بالضرورة أن يكون دليلاً ومرشداً للأداء المستقبلي، كما أن شركة الراجحي المالية لا تقدم تعهداً أو ضماناً، صريحاً أو ضمنياً، في ما يتعلق بالأداء المستقبلي. وقد يشهد الربح من الاستثمارات تنديباً. كذلك، فإن سعر أو قيمة الاستثمارات التي يرتبط بها هذا التقرير البحثي، سواء بشكل مباشر أو غير مباشر، ربما يهبط أو يرتفع بشكل مغاير لمصالح المستثمرين. وقد تصبح أي توصية أو رأي متضمن في هذا التقرير البحثي، قديمة نتيجة للتغيرات التي تحدث في البيئة التي تعمل فيها الجهة المصدرة للأوراق المالية التي تخضع للتحليل، بالإضافة إلى التغيرات التي تطرأ على التقديرات والتنبؤات والاقتراضات ومنهجية التقييم المستخدمة في هذا التقرير.

ولا يسمح بنسخ أو إرسال أو استخراج نسخ طبق الأصل، لأي جزء من محتويات هذا التقرير البحثي، بأي شكل أو بأي طريقة، بدون الموافقة الخطية المسبقة من شركة الراجحي، كما أن الراجحي لا تقبل أي مسؤولية أيًا كان نوعها، عن الأفعال التي تصدر عن الغير، في ما يتعلق بهذا الموضوع. لقد تم اعداد وثيقة البحث هذه، بواسطة شركة الراجحي المالية ("الراجحي المالية") ومقرها الرياض المملكة العربية السعودية. وقد تم اعدادها ليتم استخدامها استخداماً عاماً بواسطة عملاء الراجحي المالية ولا يجوز اعادة توزيعها أو اعادة إرسالها أو الافصاح عنها، كلياً أو طرئياً، أو بأي شكل أو طريقة، بدون الموافقة المكتوبة الصريحة من شركة الراجحي المالية. إن استلامكم واستعراضكم لهذه الوثيقة البحثية، يمثل موافقتكم على عدم اعادة توزيع أو إرسال أو افصاح الآخرين عن المحتويات أو الآراء أو الملخصات أو المعلومات التي تشتمل عليها هذه الوثيقة، قبل أن يتم الافصاح بشكل عام، عن هذه المعلومات من قبل شركة الراجحي المالية. لقد تم الحصول على المعلومات التي تشتمل عليها هذه الوثيقة، من مصادر عامة متنوعة يعتقد بأنها موثوقة، ولكننا لا نضمن دقتها. إن شركة الراجحي المالية لا تقدم أي تعهدات أو ضمانات (صريحة أو ضمنية)، في ما يتعلق بالبيانات والمعلومات المقدمة، كما أن شركة الراجحي المالية، لا تتعهد بأن محتويات هذه الوثيقة من المعلومات مكتملة، أو خالية من أي أخطاء، أو أنها غير مضللة، أو أنها مناسبة لأي غرض محدد. وتوفر وثيقة البحث هذه معلومات عامة فقط. ولا تشكل المعلومات أو أي رأي مبرر عنه، عرضاً أو دعوة لعمل أو تقديم عرض، لشراء أو بيع أي أوراق مالية أو منتجات استثمارية أخرى ترتبط بتلك الأوراق المالية أو الاستثمارات. ولا يقصد منها تقديم نصيحة بشأن الاستثمار الشخصي كما أنها لا تأخذ في الاعتبار الأهداف الاستثمارية المحددة والوضع المالي والاحتياجات الخاصة بأي شخص معين ربما يحصل على هذه الوثيقة.

وينبغي على المستثمرين البحث عن الاستشارة المالية أو القانونية أو الخاصة بالضرائب، في ما يتعلق بملامحة الاستثمار في أي أوراق مالية أو الاستثمارات الأخرى أو الاستراتيجيات الاستثمارية التي تم نقاشها أو التوصية بها في هذه الوثيقة البحثية، كما يجب عليهم أن يفهموا أن البيانات أو الافصاحات المتعلقة بالفرص المستقبلية ربما لا تتحقق. وينبغي على المستثمرين أن ينتبهوا إلى أن الربح المتوقع من تلك الأوراق المالية أو الاستثمارات الأخرى، إذا وجد، قد يتذبذب وأن سعر أو قيمة تلك الأوراق المالية والاستثمارات ربما يرتفع أو يهبط. ويمكن أن يكون للتقلبات التي تحدث في أسعار صرف العملات تأثيرات عكسية على قيمة أو سعر أو الربح المتوقع من، استثمارات محددة. ووفقاً لذلك، ربما يحصل المستثمر على مبالغ أقل من أصل المبالغ التي استثمرها. وربما يكون للراجحي المالية أو لموظفيها أو لواحدة أو أكثر من شركاتها التابعة (يشمل ذلك محلي البحث)، مصلحة مالية في الأوراق المالية للمصدر (المصدرين) أو في استثمارات ذات صلة، بما في ذلك المراكز المغطاة أو المراكز المكشوفة في الأوراق المالية أو الضمانات أو حقوق الخيارات المستقبلية أو عقود الخيار أو المشتقات المالية أو الأدوات المالية الاستثمارية الأخرى. وربما تقوم شركة الراجحي المالية أو الشركات التابعة لها، من وقت لآخر، بأعمال مصرفية استثمارية أو خدمات أخرى، لجذب أعمال مصرفية استثمارية أو أعمال أخرى من، أي شركة ذكرها في هذه الوثيقة البحثية. وسوف لن تكون الراجحي المالية، وكذلك شركاتها التابعة وموظفيها، خاضعة لأي خسارة أو أضرار، مباشرة أو غير مباشرة أو تبعية، قد تنشأ، بصورة مباشرة أو غير مباشرة، عن أي استخدام للمعلومات التي تتضمنها هذه الوثيقة البحثية.

إن وثيقة البحث هذه، وأي توصيات تشتمل عليها، تخضع للتغيير بدون اخطار مسبق. ولا تتحمل شركة الراجحي المالية أية مسؤولية عن تحديث المعلومات الواردة في وثيقة البحث هذه. كما لا يسمح أيضاً بتغيير أو اصدار نسخة طبق الأصل أو إرسال أو توزيع، كل أو أي جزء من وثيقة البحث هذه، بأي شكل أو بأي وسيلة. وهذه الوثيقة البحثية، غير موجهة إلى، أو يعتمد توزيعها إلى أو استخدامها بواسطة، أي شخص أو كيان يكون مواطناً أو يقيم في أي مقره في أي مركز أو ولاية أو دولة أو أي اختصاصات تشريعية اخر، يكون فيها هذا التوزيع أو النشر أو توفير الوثيقة أو استخدامها، مخالفاً للقانون، أو ربما يجعل الراجحي المالية أو أي واحدة من شركاتها التابعة، عرضة لأي متطلبات تسجيل أو ترخيص في اطار ذلك الاختصاص التشريعي.



إخلاء المسؤولية

أعدت وثيقة البحث هذه من قبل شركة الراجحي المالية "الراجحي المالية"، الرياض، المملكة العربية السعودية لاستخدام العام من عملاء شركة الراجحي المالية ولا يجوز إعادة توزيعها أو إعادة إرسالها أو الإفصاح عنها، كليا أو جزئيا، أو بأي شكل أو طريقة، دون موافقة كتابية صريحة من شركة الراجحي المالية. إن استلام هذه الوثيقة والإطلاع عليها يعتبر بمثابة موافقة من جانبكم على عدم إعادة توزيع أو إعادة إرسال أو الإفصاح للآخرين عما تتضمنه من محتويات وأراء، واستنتاجات أو معلومات قبل نشر تلك المعلومات للعموم من جانب شركة الراجحي المالية. وقد تم الحصول على المعلومات الواردة في هذه الوثيقة من مصادر عامة مختلفة يعتقد أنها معلومات موثوقة لكننا لا نضمن دقتها. وشركة الراجحي المالية لا تقدم أية إقرارات أو ضمانات (صريحة أو ضمنية) بشأن البيانات والمعلومات المقدمة كما أنها لا تقر بأن المعلومات التي تتضمنها هذه الوثيقة هي معلومات كاملة أو خالية من أي خطأ أو غير مضللة أو أنها تصلح لأي غرض محدد. فوثيقة البحث هذه إنما تقدم معلومات عامة فقط. كما أنه لا المعلومات ولا أي رأي وارد في هذه الوثيقة يشكل عرضا أو دعوة لتقديم عرض لشراء أو بيع أي أوراق مالية أو غيرها من المنتجات الاستثمارية ذات الصلة بتلك الأوراق المالية أو الاستثمارات. وليس الغرض من هذه الوثيقة تقديم مشورة شخصية في مجال الاستثمار كما أنها لا تأخذ في الاعتبار الأهداف الاستثمارية أو الوضع المالي أو الاحتياجات المحددة لأي شخص معين قد يستلم هذه الوثيقة.

ينبغي للمستثمرين السعي للحصول على المشورة المالية أو القانونية أو الضريبية بشأن مدى ملاءمة الاستثمار في أي أوراق مالية، أو استثمار آخر أو أية استراتيجيات استثمار جرت مناقشتها أو التوصية بها في هذه الوثيقة، وينبغي للمستثمرين تفهم أن البيانات المتعلقة بالتوقعات المستقبلية الواردة في هذه الوثيقة قد لا تتحقق. كذلك ينبغي للمستثمرين ملاحظة أن الدخل من أوراق مالية من هذا النوع أو غيرها من الاستثمارات، إن وجد، قد يتعرض للتقلبات وبأن سعر أو قيمة تلك الأوراق المالية والاستثمارات يكون عرضة للارتفاع أو الانخفاض. كما أن التقلبات في أسعار الصرف قد يكون لها آثار سلبية على قيمة أو ثمن، أو الدخل المتأتي من استثمارات معينة. وبناء عليه، يمكن للمستثمرين أن يحصلوا على عائد يكون أقل من مبلغ رأسمالهم المستثمر أساسا. ويجوز أن يكون لشركة الراجحي المالية أو المسؤولين فيها أو واحد أو أكثر من الشركات الفرعية التابعة لها (بما في ذلك محلي البحث) مصلحة مالية في الأوراق المالية للجهة أو الجهات المصدرة لتلك الأوراق المالية أو الاستثمارات ذات العلاقة، بما في ذلك المراكز طويلة أو قصيرة الأجل في الأوراق المالية، وخيارات شراء الأسهم أو العقود الأجلة أو الخيارات الأخرى أو المشتقات، أو غيرها من الأدوات المالية. كما يجوز لشركة الراجحي المالية أو الشركات التابعة لها أن تقوم من وقت لآخر بإداء الخدمات المصرفية الاستثمارية أو غيرها من الخدمات أو السعي لتأمين الخدمات المصرفية الاستثمارية أو غيرها من الأعمال من أي شركة من الشركات المذكورة في هذه الوثيقة من وثائق البحث. وشركة الراجحي المالية، بما في ذلك الشركات التابعة لها وموظفيها، لا تكون مسئولة عن أي أضرار مباشرة أو غير مباشرة أو أي خسارة أو أضرار أخرى قد تنشأ، بصورة مباشرة أو غير مباشرة، من أي استخدام للمعلومات الواردة في هذه الوثيقة من وثائق البحث. وتخضع هذه الوثيقة من وثائق البحث وأية توصيات واردة فيها للتغيير دون إشعار مسبق. وشركة الراجحي المالية لا تتحمل أي مسؤولية عن تحديث المعلومات الواردة في هذه الوثيقة من وثائق البحث. ولا يجوز تغيير أو استنساخ أو إرسال أو توزيع هذه الوثيقة من وثائق البحث كليا أو جزئيا بأي شكل أو بأي وسيلة. كما يراعى أن هذه الوثيقة من وثائق البحث ليست موجهة إلى أو معدة للتوزيع أو استخدامها من قبل أي شخص أو كيان سواء كان مواطنا أو مقيما في أي مكان أو دولة أو بلد أو أية ولاية قضائية أخرى، حيثما يكون مثل هذا التوزيع أو النشر أو توافر أو استخدام هذه الوثيقة مخالفا للقانون أو يتطلب من شركة الراجحي المالية أو أي من فروعها القيام بأي تسجيل أو استيفاء أي شرط من شروط الترخيص ضمن ذلك البلد أو تلك الولاية القضائية.

للاتصال

شركة الراجحي المالية

إدارة البحوث

المكتب الرئيسي، طريق الملك فهد

صندوق البريد 5561، الرياض 11432

المملكة العربية السعودية

البريد الإلكتروني:

research@alrajhi-capital.com

تم ترخيص شركة الراجحي المالية من قبل هيئة السوق المالية السعودية، بموجب ترخيص رقم 37 / 07068

الراجحي المالية
Al Rajhi Capital

