



إدارة البحوث

research@alrajhi-capital.com
هاتف: +966 11 211 9449

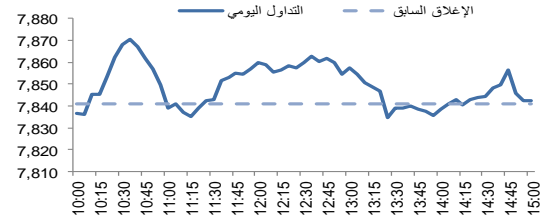
نظرة على الأسواق العالمية

- في الولايات المتحدة الأمريكية ، سيكون اهتمام المستثمرين هذا الأسبوع على إصدار بيانات الناتج المحلي الإجمالي للربع الرابع لعام ٢٠١٧ في الولايات المتحدة يوم الأربعاء، وسيساعد في قياس قوة الاقتصاد. وستبدأ الأسواق الأمريكية الأسبوع مع إصدار احصائيات مؤشر النشاط الوطني الفيدرالي في شيكاغو يوم الاثنين، يليه بيانات مؤشر أسعار المنازل يوم الثلاثاء. وفي نفس الوقت، ستصدر أرقام الإنفاق الاستهلاكي الى جانب مطالبات البطالة يوم الخميس. بالإضافة الى ذلك، ستصدر عدد منصات حفر الخام الأمريكي يوم الجمعة.
- في أوروبا، ستصدر بيانات مناخ الاعمال في منطقة اليورو يوم الثلاثاء، بينما ستصدر بيانات مسح ثقة المستهلك في ألمانيا يوم الأربعاء. وفي نفس الوقت ، ستصدر احصائيات الناتج المحلي الإجمالي للربع الرابع لعام ٢٠١٧ في المملكة المتحدة الى جانب معدل البطالة وبيانات تضخم المستهلك في ألمانيا يوم الخميس. بالإضافة الى صدور احصائيات ثقة المستهلك في المملكة المتحدة يوم الجمعة.
- اغلقت اسواق الاسهم الخليجية على تباين يوم الاحد. وانخفض سوق دبي بنسبة ١,١٪، متأثرا باعمار العقارية، بينما انخفض سوق قطر وسوق الكويت بنسبة ٠,٨٪ و ٠,٥٪ على التوالي. في حين ، ارتفع سوق ابوظبي بنسبة ٠,٨٪، مدفوع بدانة غاز، بينما ارتفع هامشيا سوق البحرين بنسبة ٠,١٪. واغلق سوق عمان دون تغيير.
- تتداول معظم الاسواق الاسبوعية في المنطقة الحمراء هذا الصباح. وانخفض مؤشر شنغهاي المركب ومؤشر هانغ سنغ بنسبة ١,٦٪ و ٠,٧٪ على التوالي. بينما انخفض مؤشر نيكاي ٢٢٥ بنسبة ٠,٤٪. في حين ارتفع مؤشر كوسبي بنسبة ٠,٢٪.

نظرة على السوق السعودي

- **أضاف المؤشر العام لسوق الاسهم السعودية "تداول" ١,٦٩ نقطة او ارتفع بنسبة ٠,٢٪ واغلق عند مستوى ٧,٨٤٢,٦٣ نقطة. واغلت مؤشرات ثمانية قطاعات من اصل عشرين قطاع على ارتفاع. وكانت نسبة الارتفاع الى الانخفاض ١١٥١٦٢. وكانت قيمة التداول ٤,٤ مليار ريال.**
- **شركة جرير توصي بتوزيع ارباح نقدية عن الربع الرابع لعام ٢٠١٧: اوصى مجلس ادارة شركة جرير للتسويق بتوزيع ارباح نقدية بنسبة ٢٥,٥٪ عن الربع الرابع لعام ٢٠١٧، بواقع ٢,٥٥ ريال للسهم الواحد، وبلغ اجمالي المبالغ الموزعة ٢٢٩,٥ مليون ريال. (تداول)**
- **شركة طيبة القابضة توصي بتوزيع ارباح نقدية بنسبة ٤٪ عن الربع الرابع لعام ٢٠١٧: اوصى مجلس ادارته شركة طيبة القابضة بتوزيع ارباح نقدية بنسبة ٤٪ عن الربع الرابع لعام ٢٠١٧، بواقع ٠,٤ ريال للسهم الواحد، وبلغ اجمالي المبالغ الموزعة ٦٠ مليون ريال. (تداول)**
- **معادن السعودية تخاطب بنوكا لإعادة تمويل قرض وحدة: تسعى شركة التعدين العربية السعودية "معادن" لإعادة تمويل قرض بنحو ١ مليار دولار لوحدتها شركة معادن للوكسايت والألومينا. (رويترز)**

مؤشر تداول	7,842.6	0.02%
قيمة التداول (مليون الريالات)	4,429.5	7%
حركة تداول خلال اليوم		



المؤشرات الاقليمية الرئيسية

العام حتى تاريخه %	الاسبوع حتى تاريخه %	يوم واحد %	اغلق	تداول
8.5	0.0	0.0	7,843	تداول
2.7	-0.8	-0.8	8,753	سوق قطر
3.5	-0.5	-0.5	6,632	بورصة الكويت
4.9	0.8	0.8	4,615	سوق ابوظبي
-7.6	-1.1	-1.1	3,115	سوق دبي المالي
-5.8	0.0	0.0	4,803	سوق مسقط
0.2	0.1	0.1	1,335	سوق البحرين
7.1	0.0	0.0	514	ام اس سي أي الخليجي

السلع والعملات الرئيسية

العام حتى تاريخه %	الاسبوع حتى تاريخه %	يوم واحد %	اغلق	الذهب
3.5	0.1	0.1	1,349	الذهب
-2.0	0.3	0.3	16.60	الفضة
6.3	-0.3	-0.3	70.25	برنت
2.7	5.5	1.2	66.19	سلة أوبك
3.1	0.2	0.2	1.24	اليورو
-3.0	-0.1	-0.1	89.38	مؤشر الدولار الأمريكي
7.4	-0.1	-0.1	104.890	الين الياباني

المؤشرات العالمية الرئيسية

العام حتى تاريخه %	الاسبوع حتى تاريخه %	يوم واحد %	اغلق	داو جونز الصناعي
-4.8	0.0	-1.8	23,533	داو جونز الصناعي
-3.2	0.0	-2.1	2,588	اس اند بي 500
-9.8	-0.4	-0.4	20,536	نيكاي 225
0.9	-0.4	-0.4	30,180	هانغ سنغ
-10.0	0.0	-0.4	6,922	فرنسي 100
-4.1	0.0	-1.4	5,095	كالك 40
-3.2	0.0	-1.8	2,037	ام اس سي اي العالمي
1.2	0.0	-2.1	1,172	ام اس سي اي-ايه ام

أسعار الفائدة

التغير 3 ش	شهر واحد	شهور 3	شهر واحد	لييور (بالدولار)
1.14	2.67	2.29	1.88	لييور (بالدولار)
0.49	2.63	2.23	2.01	سييور (ريال سعودي)
0.84	2.81	2.27	1.87	اييور (درهم اماراتي)

مصدر البيانات: بلومبرج
محدث كما في

26/Mar/2018 8:45 AM



تداول - الاسهم الأكثر ارتفاعا/ انخفاضاً

الشركة	آخر سعر	التغير %	حجم التداول (بالملايين)	قيمة التداول (مليون ريال)
تليم ريت	11.76	9.5	1.667	19.04
نادك	39.38	4.9	1.329	53.03
الجزيرة موطن ريت	16.32	4.4	2.010	32.44
التعاونية للتأمين	74.99	4.1	0.978	72.51
للحجين	23.75	2.9	1.560	36.65

الشركة	آخر سعر	التغير %	حجم التداول (بالملايين)	قيمة التداول (مليون ريال)
البحر الأحمر للإسكان	17.9	-3.4	0.397	7.08
العربية للأنايبب	13.2	-3.0	2.808	37.65
بروج للتأمين	33.4	-2.6	0.367	12.29
رعاية	58.1	-2.4	0.202	11.91
بنك الجزيرة	11.7	-2.3	5.387	63.94

تداول - الاسهم الأكثر ارتفاعاً/خفضاً للمؤشر

الشركة	آخر سعر	التغير %	حجم التداول (بالملايين)	قيمة التداول (مليون ريال)
سابك	114.57	1.6	11.4	3.89
مصرف الراجحي	76.56	0.7	7.3	3.60
الاتصالات السعودية	83.69	2.3	6.1	0.60
مجموعة سامبا	27.15	1.1	2.9	2.76
التعاونية للتأمين	74.99	4.1	2.0	0.98

الشركة	آخر سعر	التغير %	حجم التداول (بالملايين)	قيمة التداول (مليون ريال)
البنك العربي	28.79	-1.8	-2.5	14.59
بنك الجزيرة	11.72	-2.3	-2.0	63.94
المتقدمة للبترول وكيموايات	48.56	-2.0	-1.8	20.46
صافولا	41.80	-0.9	-1.5	5.67
معادن	53.07	-0.7	-1.5	46.49

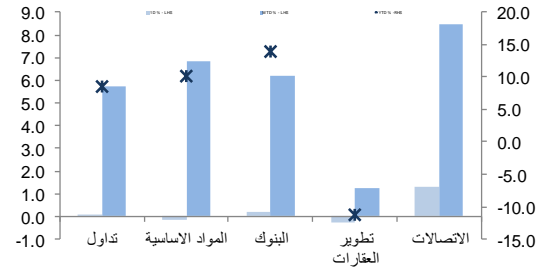
تداول - الاسهم الأعلى من حيث أحجام التداول

الشركة	آخر سعر	التغير %	حجم التداول (بالملايين)	قيمة التداول (مليون ريال)
دار الأركان	11.98	0.8	52.280	620.10
مصرف الإنماء	20.29	-0.3	15.330	311.85
كيان	13.33	-1.1	12.380	165.83
سافكو	70.97	0.4	7.200	509.02
بنك الجزيرة	11.72	-2.3	5.387	63.94
سابك	114.57	1.6	3.886	442.44
مصرف الراجحي	76.56	0.7	3.605	276.21
ينساب	70.48	0.2	3.238	207.97
العربية للأنايبب	13.23	-3.0	2.808	37.65
مجموعة سامبا	27.15	1.1	2.763	75.05

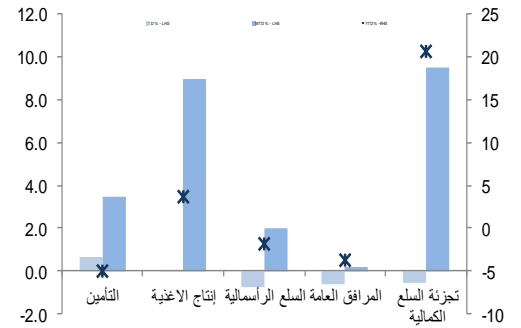
تداول - أسهم قريبة من أعلى مستوى ل 52 اسبوع

الشركة	آخر سعر	أعلى ل 52 اسبوع	التغير %	قيمة التداول (مليون ريال)
إتحاد عذيب	6.16	6.13	0.5%	0.000
جبل عمر	49.49	49.15	0.7%	21.433
الراجحي ريت	9.17	9.06	1.2%	15.405
اسمنت اليمامة	16.02	15.80	1.4%	5.150
سدافكو	111.96	110.00	1.8%	6.504

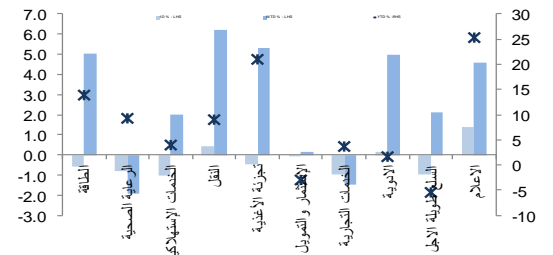
تداول - أداء قطاعات الرسملة الكبيرة (وزن كبير في المؤشر من 10%)



تداول - أداء قطاعات الرسملة المتوسطة (وزن متوسط في المؤشر بين 5%-10%)



تداول - أداء قطاعات الرسملة الصغيرة (وزن صغير في المؤشر من 5%)



تداول - أسهم قريبة من أعلى مستوى ل 52 اسبوع

الشركة	آخر سعر	أعلى ل 52 اسبوع	التغير %	قيمة التداول (مليون ريال)
الكليات السعودية	10.81	10.81	0.0%	0.000
بنك الرياض	14.15	14.18	0.2%	30.877
الاتصالات السعودية	83.69	84.00	0.4%	49.808
مجموعة سامبا	27.15	27.30	0.6%	75.047
ينساب	70.48	70.90	0.6%	207.972

مصدر البيانات: الراجحي المالية، بلومبرج



ملخص الشركات الواقعة تحت تغطيتنا

عائد التوزيعات (%) 2017	قيمة المنشأة/ EBITDA (مرة)			السعر/للربح (مرة)			متوسط التداول اليوم (مليون ريال)	التغير (%)	السعر المستهدف	سعر الاطلاق	القيمة السوقية (مليون ريال)	(ريال سعودي)
	2018E	2017E	2016A	2018E	2017E	2016A						
3.7%	8.9x	8.8x	7.3x	17.6x	18.8x	14.9x	490.7	(8.35)	105.00	114.57	343,710	المواد الأساسية
2.4%	8.1x	9.3x	8.8x	15.5x	17.6x	15.9x	21.8	(11.57)	18.50	20.92	7,671	سبايك
2.5%	16.5x	18.9x	23.6x	20.3x	33.8x	35.4x	18.1	(12.64)	62.00	70.97	29,571	سيكيم
0.0%	NA	24.0x	25.6x	19.5x	21.3x	16.3x	37.2	(21.05)	15.00	19.00	12,709	سافكو
4.7%	10.9x	10.9x	8.4x	16.0x	16.8x	12.8x	21.4	(3.52)	68.00	70.48	39,645	التصنيع
5.8%	11.3x	11.6x	11.7x	14.1x	13.7x	14.3x	16.7	(3.21)	47.00	48.56	9,556	ينساب
6.3%	9.3x	9.9x	10.2x	22.8x	23.4x	17.0x	5.8	0.56	36.00	35.80	3,580	المتقدمة
1.6%	11.2x	11.6x	13.4x	24.3x	25.7x	42.3x	3.4	6.12	17.00	16.02	3,244	اسمنت العربية
5.5%	14.5x	14.9x	16.3x	17.8x	19.8x	24.1x	5.3	(28.45)	42.00	58.70	8,981	اسمنت اليمامة
6.9%	9.8x	10.5x	16.8x	18.8x	15.8x	24.0x	2.4	(3.40)	42.00	43.48	3,913	اسمنت اسعودية
5.4%	10.8x	11.0x	12.0x	17.8x	18.9x	20.0x	8.7	(5.08)	31.00	32.66	5,144	اسمنت القصيم
5.0%	12.7x	14.4x	20.7x	17.2x	20.6x	31.2x	2.5	(12.02)	44.00	50.01	7,001	اسمنت ينبع
0.0%	18.2x	20.9x	18.9x	42.0x	52.0x	NM	28.0	(18.03)	43.50	53.07	62,011	اسمنت الجنوبية
												معادن
												الاتصالات
4.8%	8.2x	8.3x	7.1x	16.4x	17.1x	14.3x	21.7	(6.20)	78.50	83.69	167,380	الاتصالات السعودية
0.0%	6.0x	6.7x	9.0x	NM	NM	NM	47.5	(10.90)	13.40	15.04	11,581	موبايلي
0.0%	5.2x	5.5x	6.3x	30.1x	NM	NM	20.9	(0.68)	7.30	7.35	4,290	زين
												الغذاء والزراعة
1.5%	13.9x	14.1x	14.7x	24.4x	25.1x	25.7x	28.0	(11.77)	48.20	54.63	54,630	المرعي
0.0%	13.7x	16.7x	NM	23.3x	26.8x	NM	13.6	(3.83)	40.20	41.80	22,320	صافولا
4.6%	11.2x	11.6x	13.7x	14.6x	14.9x	18.1x	11.3	UR	NA	47.75	3,088	هرفي
6.8%	11.2x	12.1x	14.3x	13.1x	14.5x	15.6x	14.1	5.69	89.00	84.21	6,905	التموين
												التجزئة
4.4%	18.3x	19.5x	13.7x	18.6x	19.7x	12.0x	9.4	(12.69)	165.30	189.32	17,039	جرير
3.6%	8.3x	8.6x	11.4x	11.2x	14.0x	19.8x	12.8	45.45	40.00	27.50	5,775	فواز الحكير
1.6%	13.6x	14.4x	9.7x	19.4x	20.6x	9.9x	9.7	(5.83)	149.60	158.86	7,149	العثيم
2.1%	15.9x	16.8x	4.4x	22.2x	22.8x	NM	18.8	(15.42)	60.30	71.29	2,994	اكسترا
0.0%	NM	NM	29.0x	NM	NM	22.4x	3.7	0.18	11.30	11.28	711	شاكر
												الرعاية الصحية
2.4%	16.7x	17.4x	16.0x	21.1x	20.4x	19.0x	6.0	11.43	115.00	103.20	6,089	نلة
1.6%	18.9x	20.9x	16.8x	24.9x	27.4x	22.0x	6.1	(14.70)	149.00	174.67	8,734	المواساة
0.0%	15.8x	17.4x	17.8x	22.7x	28.1x	31.8x	16.7	(13.99)	50.00	58.13	2,607	رعاية
2.0%	19.5x	25.2x	28.6x	28.0x	41.8x	46.1x	13.7	8.87	40.00	36.74	4,409	الحمادي
												اخرى
4.8%	9.1x	10.5x	12.7x	11.9x	15.3x	21.4x	14.6	UR	NA	31.46	12,387	البحري

المصدر: بلومبرج ، الراجحي المالية.



أداء الاسواق الخليجية

الدولة	اخر اغلاق	التغير في المؤشر %			رسملة السوق بليون ريال	حجم التداول مليون سهم	قيمة التداول مليون دولار	السعر/الربح 12M	سعر/ق دفترية أسعار جارية	عائد توزيعات 12M (%)
		يوم واحد	شهر واحد	العام لتاريخه						
تداول	7,843	0.0	5.7	8.5	493	1,176	17.5	1.7	3.0	
بورصة قطر	8,753	-0.8	1.1	2.7	102	37	13.5	1.3	5.0	
سوق دبي	3,115	-1.1	-4.0	-7.6	82	76	-	1.1	5.7	
سوق ابو ظبي	4,615	0.8	0.4	4.9	128	55	11.9	1.3	5.1	
سوق الكويت	6,632	-0.5	-2.1	3.5	94	31	15.1	1.0	5.7	
سوق مسقط	4,803	0.0	-4.0	-5.8	13	14	11.8	1.0	5.3	
سوق البحرين	1,335	0.1	-2.6	0.2	21	2	8.9	0.8	6.1	

أداء الاسواق الناشئة

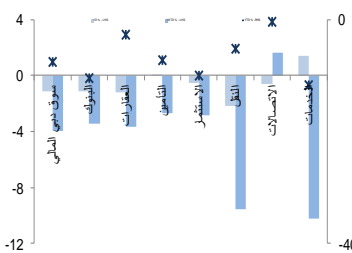
الدولة	اخر اغلاق	التغير في المؤشر %			رسملة السوق بليون ريال	حجم التداول مليون سهم	قيمة التداول مليون دولار	السعر/الربح 12M	سعر/ق دفترية أسعار جارية	عائد توزيعات 12M (%)
		يوم واحد	شهر واحد	العام لتاريخه						
البرازيل	84,377	-0.5	-1.1	10.4	800	328	2,479	21.9	1.9	2.9
جمهورية التشيك	1,108	-1.0	-1.1	2.7	61	2	35	13.1	1.4	5.2
اليونان	786	-0.2	-6.0	-2.1	61	49	409	27.3	0.7	2.3
هنغاريا	36,940	-1.1	-3.1	-6.2	30	5	66	10.0	1.5	2.3
ماليزيا	1,854	-0.6	-0.1	3.2	289	120	268	17.5	1.9	3.3
المكسيك	46,516	-1.8	-1.9	-5.8	309	226	399	18.1	2.4	2.3
جنوب افريقيا	56,406	-1.4	-3.3	-5.2	985	472	2,509	17.2	2.0	3.2
تاوان	10,815	-0.1	0.0	1.6	1,109	2,718	4,496	15.7	1.7	3.7
تايلاند	1,798	0.2	-1.8	2.5	577	2,489	1,455	18.1	2.1	2.8
تركيا	116,603	-0.4	-2.0	1.1	184	1,579	1,792	9.4	1.4	2.7
تشيلي	5,490	-0.5	-2.0	-1.3	211	528	115	20.8	1.8	2.3
الصين	3,861	-1.1	-4.0	-4.2	4,598	18,008	34,660	15.5	2.0	1.9
كولومبيا	1,459	-0.6	-1.3	-3.6	114	30	45	15.9	1.3	2.5
مصر	1,631	-0.2	6.7	13.5	27	292	46	13.9	2.1	2.4
الهند	9,998	-1.2	-4.7	-5.1	1,097	295	2,221	21.5	3.0	1.4
اندونيسيا	6,177	-0.5	-6.4	-2.8	504	7,554	445	22.3	2.5	2.0
الكويت	6,632	-0.5	-2.1	3.5	94	40	31	15.1	1.0	5.7
باكستان	45,030	0.9	4.1	11.3	68	89	52	9.9	1.6	5.2
البيرو	1,775	-0.2	0.1	6.5	63	1	29	17.2	2.7	3.0
الفلبين	7,842	-1.6	-7.5	-8.4	186	105	99	21.7	2.3	1.6
قطر	8,753	-0.8	1.1	2.7	102	8	37	13.5	1.3	5.0
روسيا	1,261	0.2	-1.9	9.3	591	19,340	711	7.8	0.8	4.8
الامارات	4,615	0.8	0.4	4.9	128	181	55	11.9	1.3	5.1
مؤشر فوتسي	575	0.0	-2.5	1.5	9,876	33,583	42,174	16.2	1.9	2.6

دبي - الاسهم الأكثر ارتفاعا/ انخفاضاً

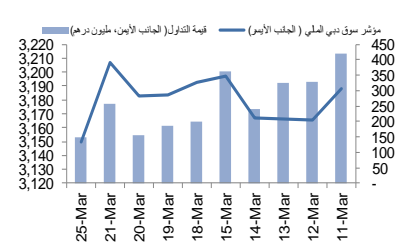
الشركة	اخر سعر	التغير %	حجم التداول (بالملايين)
ديار للتطوير	0.49	2.5	29.43
أمانات القابضة	1.34	2.3	0.65
دبي الإسلامية للتأمين - أمان	0.70	1.9	0.87
إعمار للتطوير	5.40	1.9	0.86
إعمار مولز	2.16	0.5	2.14

الشركة	اخر سعر	التغير %	حجم التداول (بالملايين)
الإمارات للمرطبات	2.97	-9.7	0.01
أرامكس ش م ع	4.17	-3.7	0.90
مصرف عجمان	1.05	-3.7	0.22
إعمار العقارية	5.73	-2.7	5.19
داماك العقارية	3.00	-2.3	2.64

دبي - أداء القطاعات



دبي - اتجاه النشاط (العشرة أيام الأخيرة)



مصدر البيانات: الراجحي المالية، بلومبرج



أبوظبي - الاسهم الأكثر ارتفاعا/ انخفاضاً

الشركة	اخر سعر	التغير %	حجم التداول (بالملايين)
ماتكو غاز	0.91	8.3	84.067
إشراق العقارية	0.74	4.2	51.081
بنك أبوظبي الأول	11.65	2.2	0.817
سراميك رأس الخيمة	2.50	0.8	0.037
العالمية القابضة	1.46	0.7	0.809
الشركة	اخر سعر	التغير %	حجم التداول (بالملايين)
الوطنية للتكافل	0.48	-7.7	0.006
بنك الفجيرة الوطني	2.85	-5.0	0.040
الوطنية للسياحة والفنادق	2.00	-3.9	19.000
اسمكت الخليج	1.02	-3.8	0.040
بنك الاتحاد الوطني	3.60	-1.6	0.484

قطر الاسهم الأكثر ارتفاعا/ انخفاضاً

الشركة	اخر سعر	التغير %	حجم التداول (بالملايين)
البنك التجاري القطري	30.70	3.0	0.123
مزيا	8.00	2.8	1.500
الخليج الدولية	19.42	0.6	0.525
بنك الدوحة	27.65	0.3	0.071
NA	NA	NA	NA
الشركة	اخر سعر	التغير %	حجم التداول (بالملايين)
الريادة	65.61	-9.6	0.043
بنك قطر الأول	7.10	-3.0	3.460
الملاحة	59.50	-2.6	0.004
بروة	33.40	-2.3	0.110
مصرف قطر الإسلامي	98.00	-2.0	0.022

الكويت - الاسهم الأكثر ارتفاعا / انخفاضاً

الشركة	اخر سعر	التغير %	حجم التداول (بالملايين)
اسمكت الهلال	67	19.6	0.007
وربة للتأمين	65.5	12.9	0.025
الكويتية للأغذية	980	8.9	0.000
الكويتية العقارية القابضة	25	8.7	0.000
الكويتية للتمويل والاستثمار	44.9	6.9	0.000
الشركة	اخر سعر	التغير %	حجم التداول (بالملايين)
مينا العقارية	22.8	-18.3	0.127
المصالح التجارية	40	-11.1	0.111
المصالح العقارية	36	-8.6	0.003
الوطنية للتخزين	57.2	-8.2	0.393
المعدات القابضة	30	-8.0	0.292

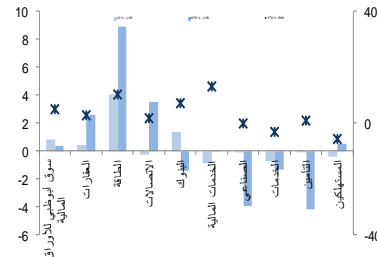
عمان - الاسهم الأكثر ارتفاعا / انخفاضاً

الشركة	اخر سعر	التغير %	حجم التداول (بالملايين)
الخليجية لخدمات الاستثمار	0.092	4.6	3.389
بنك العز الإسلامي	0.079	4.0	0.091
الاسماك العمانية	0.132	3.9	2.031
الجزيرة للخدمات	0.163	3.8	0.175
اتصالات قطر	0.476	3.5	0.007
الشركة	اخر سعر	التغير %	حجم التداول (بالملايين)
العمانية للإنشاءات	0.864	-5.3	0.096
الشرفية للاستثمار القابضة	0.107	-2.7	0.024
بنك نزوى	0.085	-1.2	0.453
جلفار للهندسة والمقاولات	0.101	-1.0	3.821
بنك اتش اس بي سي عمان	0.105	-0.9	0.226

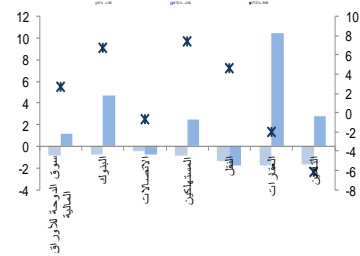
البحرين - الاسهم الأكثر ارتفاعا / انخفاضاً

الشركة	اخر سعر	التغير %	حجم التداول (بالملايين)
ناس	0.107	2.9	0.020
عقارات السيف	0.224	1.8	0.091
البنك الأهلي الم	0.705	0.7	0.723
NA	NA	NA	NA
NA	NA	NA	NA
الشركة	اخر سعر	التغير %	حجم التداول (بالملايين)
بنك الإمارات	0.115	-4.2	0.280
مجموعة البركة المصرفية	0.350	-2.8	0.035
NA	NA	NA	NA
NA	NA	NA	NA
NA	NA	NA	NA

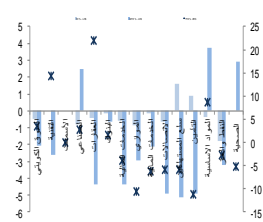
أبوظبي - أداء القطاعات



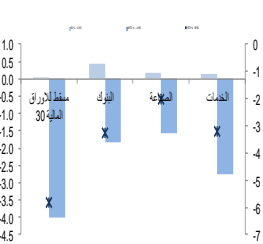
قطر - أداء القطاعات



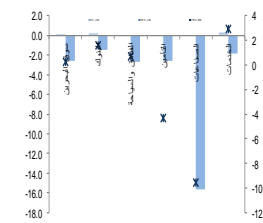
الكويت - أداء القطاعات



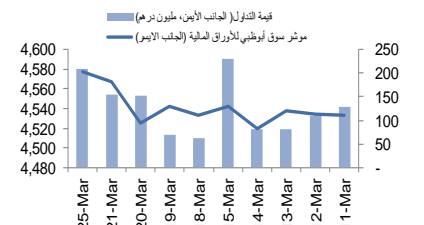
عمان - أداء القطاعات



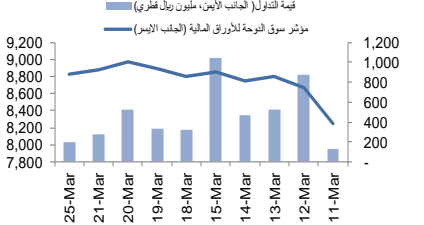
البحرين - أداء القطاعات



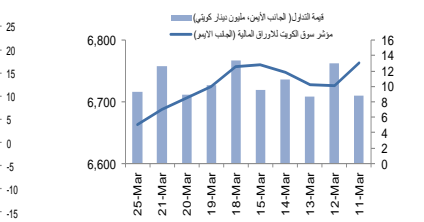
أبوظبي - اتجاه النشاط (العشرة أيام الأخيرة)



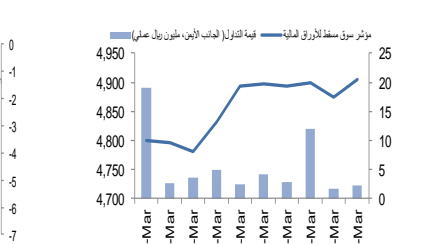
قطر - اتجاه النشاط (العشرة أيام الأخيرة)



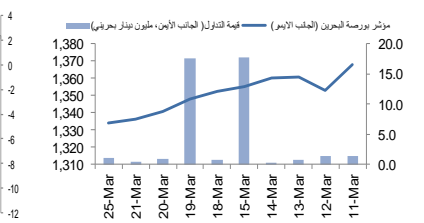
الكويت - اتجاه النشاط (العشرة أيام الأخيرة)



عمان - اتجاه النشاط (العشرة أيام الأخيرة)



البحرين - اتجاه النشاط (العشرة أيام الأخيرة)



مصدر البيانات: الراجحي المالية، بلومبرج



أفصاحات مهمة للأشخاص الأمريكيين

تم اعداد هذا التقرير البحثي من قبل شركة الراجحي المالية (الراجحي)، وهي شركة مرخصة لممارسة نشاطات الأوراق المالية في المملكة العربية السعودية. وشركة الراجحي ليست وسيطاً مالياً مسجلاً في الولايات المتحدة الأمريكية، وبناء عليه، فإنها لا تخضع لقواعد الولايات المتحدة الأمريكية المتعلقة بإعداد التقارير البحثية واستقلالية محلي البحوث. ويتم تقديم هذا التقرير البحثي، لتوزيعه "للمستثمرين المؤسسيين الرئيسيين في الولايات المتحدة الأمريكية"، اعتماداً على الاستثناء من التسجيل الذي توفره القاعدة 6-15 من قانون تبادل الأوراق المالية الأمريكي لعام 1934 وتعديلاته ("قانون تبادل الأوراق المالية").

ويجب على أي جهة أمريكية متلقية لهذا التقرير البحثي وترغب في تنفيذ أي عملية لشراء أو بيع أوراق مالية أو أدوات مالية مرتبطة بها بناء على المعلومات المقدمة في هذا التقرير البحثي، يجب عليها أن تفعل ذلك، فقط من خلال مؤسسة روزنبلات سكيوريتيز انكوربوريشن Rosenblatt Securities Inc.، وعنوانها، 40Wall Street 59th Floor, New York, NY 10005، وهي وسيط متعامل مسجل في الولايات المتحدة الأمريكية. ولا يسمح، تحت أي ظرف من الظروف، لأي متلق لها التقرير البحثي، تنفيذ أي عملية لشراء أو بيع أوراق مالية أو أدوات مالية مرتبطة بها، من خلال الراجحي. وتقبل مؤسسة روزنبلات سكيوريتيز انكوربوريشن، تحمل المسؤولية المتعلقة بمحتويات هذا التقرير البحثي، وفقاً للشروط المضحة أذناه، في حالة تسليم هذا التقرير لشخص أمريكي لا يكون مستثمراً مؤسسياً أمريكياً رئيسياً.

إن المحلل الذي يظهر اسمه في هذا التقرير البحثي، غير مسجل أو مؤهل كمحلل باحث لدى هيئة تنظيم الأوراق المالية والبورصات الأمريكية FINRA وربما لا يكون شخصاً مرتبطاً بمؤسسة روزنبلات سكيوريتيز انكوربوريشن، وبناء عليه، فإنه ربما لا يخضع للقيود المعمول بها بموجب قواعد هيئة تنظيم الأوراق المالية والبورصات الأمريكية FINRA المتعلقة بإقامة اتصالات مع شركة تابعة أو الظهور في وسائل الاعلام والتداول في أوراق مالية تكون في حساب محلل باحث.

الملكية وتضارب المصالح الجوهري

لا تملك مؤسسة روزنبلات سكيوريتيز انكوربوريشن، أو شركاتها التابعة، "ملكية منفعة"، كما هو محدد وفقاً للقسم 13(d) من قانون تبادل الأوراق المالية، 1% أو أكثر من أوراق الملكية (الأسهم) equity securities المذكورة في التقرير. ويمكن أن يكون لدى مؤسسة روزنبلات سكيوريتيز انكوربوريشن أو شركاتها التابعة وأو موظفيها أو مديريها أو العاملين لديها، مصالح أو مراكز استثمارية مغطاة long positions أو مراكز استثمارية مكشوفة short positions، كما يمكن أن يقوموا في أي وقت من الأوقات بعمليات شراء أو بيع بصفة أصيل أو وكيل للأوراق المالية المشار إليها في هذه الوثيقة. إن مؤسسة روزنبلات سكيوريتيز انكوربوريشن ليست لديها أي دراية بأي تضارب مصالح جوهري حتى تاريخ هذا المنشور أو النشر.

نشاطات التعويض والمصرفية الاستثمارية

لم تقم مؤسسة روزنبلات سكيوريتيز انكوربوريشن، أو أي شركة تابعة لها، بإدارة أو المشاركة في إدارة طرح عام للاكتتاب في أوراق مالية للشركة التابعة خلال الاثني عشر (12) شهراً الماضية، كما أنها لم تتلقى تعويضاً نظير قيامها بنشاطات مصرفية استثمارية من الشركة التابعة خلال الاثني عشر (12) شهراً الماضية، ولا يتوقع أن تستلم في أي شركة تابعة لها، أو تعتمز البحث عن تعويض مقابل خدمات مصرفية استثمارية من الشركة خلال الأشهر الثلاثة التالية.

أفصاحات إضافية

إن هذا التقرير البحثي متاح للتوزيع، فقط تحت الظروف التي يمكن أن يسمح بها القانون المعمول به. ولا يتعد هذا التقرير البحثي بالأهداف الاستثمارية المحددة أو المؤسسات المالية أو الاحتياجات الخاصة بأي متلق محدد، حتى لو تم إرساله إلى متلق وحيد لهذا التقرير. إن هذا التقرير البحثي ليس مضموناً أن يكون بياناً كاملاً أو ملخصاً لأي أوراق مالية أو أسواق أو تقارير أو تطورات، حسب ما هو مشار إليه في هذا التقرير البحثي. وسوف لن يكون هناك أي التزام أو مسؤولية على أي من الراجحي أو أي من مرانها أو موظفيها أو العاملين لديها أو وكلائها، أيًا كان منشؤه، عن أي خطأ أو عدم دقة أو عدم اكتمال يتعلق بحقيقة أو رأي متضمن في هذا التقرير البحثي، أو عدم اهتمام في اعداد أو نشر هذا التقرير البحثي، أو أي خسائر أو أضرار ربما تنشأ من استخدام هذا التقرير البحثي.

وربما تعتمد الراجحي، على حواجز معلومات information barriers، مثل "الجدران الصينية Chinese Walls" للسيطرة على تدفق المعلومات في ما بين مجالات أو وحدات أو أقسام أو مجموعات أو الشركات التابعة للراجحي.

إن الاستثمار في أي أوراق مالية غير أمريكية أو في أدوات مالية مرتبطة بها (يشمل ذلك ايصالات ايداع الأوراق المالية ADRs) التي تم نقاشها في هذا التقرير البحثي، ربما يظهر مخاطر معينة. ذلك لأن الأوراق المالية الخاصة بجهات اصدار غير أمريكية، ربما لا تكون مسجلة لدى، أو ربما تكون خاضعة لأنظمة، هيئة الأوراق المالية والبورصات الأمريكية. ويمكن أن تكون المعلومات المتعلقة بمثل هذه الأوراق المالية غير الأمريكية أو الأدوات المالية ذات الصلة، محدودة. وربما لا تكون الشركات الأجنبية، خاضعة لمعايير المراجعة ورفع التقارير والمنطلقات التنظيمية التي يمكن مقارنتها بتلك المعمول بها داخل الولايات المتحدة الأمريكية.

إن قيمة أي استثمار أو دخل متحقق من أي أدوات مالية مرتبطة بها، تم نقاشها في هذا التقرير البحثي، ويعمل على الدولار الأمريكي، تكون خاضعة لتقلبات أسعار صرف العملات التي ربما يكون لها تأثيرات إيجابية أو سلبية على قيمة أو الربح المتوقع من تلك الأوراق المالية أو الأدوات المالية المرتبطة بها.

إن الأداء الماضي، ليس بالضرورة أن يكون دليلاً ومشرئاً للأداء المستقبلي، كما أن شركة الراجحي المالية لا تقدم تعهداً أو ضماناً، صريحاً أو ضمنياً، في ما يتعلق بالأداء المستقبلي. وقد يشهد الربح من الاستثمارات تذبذباً. كذلك، فإن سعر أو قيمة الاستثمارات التي يرتبط بها هذا التقرير البحثي، سواء بشكل مباشر أو غير مباشر، ربما يهبط أو يرتفع بشكل مغاير لمصالح المستثمرين. وقد تصبح أي توصية أو رأي متضمن في هذا التقرير البحثي، قديمة نتيجة للتغيرات التي تحدث في البيئة التي تعمل فيها الجهة المصدرة للأوراق المالية التي تخضع للتحليل، بالإضافة إلى التغيرات التي تطرأ على التقديرات والتنبؤات والافتراضات ومنهجية التقييم المستخدمة في هذا التقرير.

ولا يسمح بنسخ أو إرسال أو استخراج نسخ طبق الأصل، لأي جزء من محتويات هذا التقرير البحثي، بأي شكل أو بأي طريقة، بدون الموافقة الخطية المسبقة من شركة الراجحي، كما أن الراجحي لا تقبل أي مسؤولية أياً كان نوعها، عن الأفعال التي تصدر عن الغير، في ما يتعلق بهذا الموضوع. لقد تم اعداد وثيقة البحث هذه، بواسطة شركة الراجحي المالية ("الراجحي المالية") ومقرها الرياض، المملكة العربية السعودية. وقد تم اعدادها ليتم استخدامها اعتماداً على معلومات الراجحي المالية ولا يجوز اعادة توزيعها أو اعادة إرسالها أو الإفصاح عنها، كلياً أو جزئياً، أو بأي شكل أو طريقة، بدون الموافقة المكتوبة الصريحة من شركة الراجحي المالية. إن استلامكم واستعراضكم لهذه الوثيقة البحثية، يمثل موافقتكم على عدم اعادة توزيع أو إرسال أو الإفصاح للآخرين عن المحتويات أو الآراء أو الملخصات أو المعلومات التي تشتمل عليها هذه الوثيقة، قبل أن يتم الإفصاح بشكل عام، عن هذه المعلومات من قبل شركة الراجحي المالية. لقد تم الحصول على المعلومات التي تشتمل عليها هذه الوثيقة، من مصادر عامة متنوعة يعتقد بأنها موثوقة، ولكننا لا نضمن دقتها. إن شركة الراجحي المالية لا تقدم أي تعهدات أو ضمانات (صريحة أو ضمنية)، في ما يتعلق بالبيانات والمعلومات المقدمة، كما أن شركة الراجحي المالية، لا تتعهد بأن محتويات هذه الوثيقة من المعلومات مكتملة، أو خالية من أي أخطاء، أو أنها غير مضللة، أو أنها مناسبة لأي غرض محدد. وتوفر وثيقة البحث هذه معلومات عامة فقط. ولا تشكل المعلومات أو أي رأي معين عن، عرضاً أو دعوة للعمل أو تقديم عرض، لشراء أو بيع أي أوراق مالية أو منتجات استثمارية أخرى ترتبط بتلك الأوراق المالية أو الاستثمارات. ولا يقصد منها تقديم نصيحة بشأن الاستثمار الشخصي كما أنها لا تأخذ في الاعتبار الأهداف الاستثمارية المحددة والوضع المالي والاحتياجات الخاصة بأي شخص معين ربما يحصل على هذه الوثيقة.

وينبغي على المستثمرين البحث عن الاستشارة المالية أو القانونية أو الخاصة بالضرائب، في ما يتعلق بملءمة الاستثمار في أي أوراق مالية أو الاستثمارات الأخرى أو الاستثمارات التي تم نقاشها أو التوصية بها في هذه الوثيقة البحثية، كما يجب عليهم أن يفهموا أن البيانات أو الإفادات المتعلقة بالفرص المستقبلية ربما لا تتحقق. وينبغي على المستثمرين أن ينتبهوا إلى أن الربح المتوقع من تلك الأوراق المالية أو الاستثمارات الأخرى، إذا وجد، قد يتذبذب وأن سعر أو قيمة تلك الأوراق المالية والاستثمارات ربما يرتفع أو يهبط. ويمكن أن يكون للتقلبات التي تحدث في أسعار صرف العملات تأثيرات عكسية على قيمة أو سعر أو الربح المتوقع من، استثمارات محددة. ووفقاً لذلك، ربما يحصل المستثمرون على مبالغ أقل من أصل المبالغ التي استثمروها. وربما يكون للراجحي المالية أو لموظفيها أو لوكالة أو أكثر من شركاتها التابعة (يشمل ذلك محلي البحوث)، مصلحة مالية في الأوراق المالية للمصدر (المصدرين) أو في استثمارات ذات صلة، بما في ذلك المراكز المغطاة أو المراكز المكشوفة في الأوراق المالية أو الضمانات أو حقوق الخيارات المستقبلية أو عقود الخيار أو المشتقات المالية أو الأدوات المالية الاستثمارية الأخرى. وربما تقوم شركة الراجحي المالية أو الشركات التابعة لها، من وقت لآخر، بأعمال مصرفية استثمارية أو خدمات أخرى، لجذب أعمال مصرفية استثمارية أو أعمال أخرى من، أي شركة جرى ذكرها في هذه الوثيقة البحثية. وسوف لن تكون الراجحي المالية، وكذلك شركاتها التابعة وموظفيها، خاضعة لأي خسارة أو أضرار، مباشرة أو غير مباشرة أو تبعية، قد تنشأ، بصورة مباشرة أو غير مباشرة، عن أي استخدام للمعلومات التي تتضمنها هذه الوثيقة البحثية.

إن وثيقة البحث هذه، وأي توصيات تشتمل عليها، تخضع للتغيير بدون اخطار مسبق. ولا تتحمل شركة الراجحي المالية أية مسؤولية عن تحديث المعلومات الواردة في وثيقة البحث هذه. كما لا يسمح أيضاً بتغيير أو اصدار نسخة طبق الأصل أو إرسال أو توزيع، كل أو أي جزء من وثيقة البحث هذه، بأي شكل أو بأي وسيلة. وهذه الوثيقة البحثية، غير موجهة إلى، أو يعتمد توزيعها إلى أو استخدامها بواسطة، أي شخص أو كيان يكون مواطناً أو يقيم في أو يقع مقره في أي مركز أو ولاية أو دولة أو أي اختصاص تشريعي آخر، يكون فيها هذا التوزيع أو النشر أو توفير الوثيقة أو استخدامها، مخالفاً للقانون، أو ربما يجعل الراجحي المالية أو أي واحدة من شركاتها التابعة، عرضة لأي متطلبات تسجيل أو ترخيص في اطار ذلك الاختصاص التشريعي.

فضلاً أنظر الصفحة قبل الأخيرة للاطلاع على بعض الإفصاحات الإضافية الهامة. شركة الراجحي المالية (الراجحي)، هي وسيط متعامل أجنبي غير مسجل في الولايات المتحدة الأمريكية. وإدارة البحوث في الراجحي المالية تضم محلي بحت أو محللين باحثين، غير مسجلين في الولايات المتحدة الأمريكية. ويتم توزيع بحت الراجحي في الولايات المتحدة الأمريكية بموجب القاعدة رقم 6-15 من قانون تبادل الأوراق المالية لعام 1934 الصادر، فقط بواسطة مؤسسة روزنبلات سكيوريتيز Rosenblatt Securities، وهي مؤسسة مسجلة في هيئة تبادل الأوراق المالية الأمريكية كما أنها متعامل وسيط عضو في هيئة تنظيم القطاع المالي الأمريكية FINRA.



إخلاء المسؤولية

أعدت وثيقة البحث هذه من قبل شركة الراجحي المالية "الراجحي المالية"، الرياض، المملكة العربية السعودية للاستخدام العام من عملاء شركة الراجحي المالية ولا يجوز إعادة توزيعها أو إعادة إرسالها أو الإفصاح عنها، كلياً أو جزئياً، أو بأي شكل أو طريقة، دون موافقة كتابية صريحة من شركة الراجحي المالية. إن استلام هذه الوثيقة والإطلاع عليها يعتبر بمثابة موافقة من جانبكم على عدم إعادة توزيع أو إعادة إرسال أو الإفصاح للآخرين عما تتضمنه من محتويات وأراء، واستنتاجات أو معلومات قبل نشر تلك المعلومات للعموم من جانب شركة الراجحي المالية. وقد تم الحصول على المعلومات الواردة في هذه الوثيقة من مصادر عامة مختلفة يعتقد أنها معلومات موثوقة لكننا لا نضمن دقتها. وشركة الراجحي المالية لا تقدم أية إقرارات أو ضمانات (صريحة أو ضمنية) بشأن البيانات والمعلومات المقدمة كما أنها لا تقر بأن المعلومات التي تتضمنها هذه الوثيقة هي معلومات كاملة أو خالية من أي خطأ أو غير مضللة أو أنها تصلح لأي عرض محدد. فوثيقة البحث هذه إنما تقدم معلومات عامة فقط. كما أنه لا المعلومات ولا أي رأي وارد في هذه الوثيقة يشكل عرضاً أو دعوة لتقديم عرض لشراء أو بيع أي أوراق مالية أو غيرها من المنتجات الاستثمارية ذات الصلة بتلك الأوراق المالية أو الاستثمارات. وليس الغرض من هذه الوثيقة تقديم مشورة شخصية في مجال الاستثمار كما أنها لا تأخذ في الاعتبار الأهداف الاستثمارية أو الوضع المالي أو الاحتياجات المحددة لأي شخص معين قد يستلم هذه الوثيقة.

ينبغي للمستثمرين السعي للحصول على المشورة المالية أو القانونية أو الضريبية بشأن مدى ملاءمة الاستثمار في أي أوراق مالية، أو استثمار آخر أو أية استراتيجيات استثمار جرت مناقشتها أو التوصية بها في هذه الوثيقة، وينبغي للمستثمرين تفهم أن البيانات المتعلقة بالتوقعات المستقبلية الوارد في هذه الوثيقة قد لا تتحقق. كذلك ينبغي للمستثمرين ملاحظة أن الدخل من أوراق مالية من هذا النوع أو غيرها من الاستثمارات، إن وجد، قد يتعرض للتقلبات وبأن سعر أو قيمة تلك الأوراق المالية والاستثمارات يكون عرضة للارتفاع أو الانخفاض. كما أن التقلبات في أسعار الصرف قد يكون لها آثار سلبية على قيمة أو ثمن، أو الدخل المتأتي من استثمارات معينة. وبناء عليه، يمكن للمستثمرين أن يحصلوا على عائد يكون أقل من مبلغ رأسمالهم المستثمر أساساً. ويجوز أن يكون لشركة الراجحي المالية أو المسؤولين فيها أو واحد أو أكثر من الشركات الفرعية التابعة لها (بما في ذلك محلي البحث) مصلحة مالية في الأوراق المالية للجهة أو الجهات المصدرة لتلك الأوراق المالية أو الاستثمارات ذات العلاقة، بما في ذلك المراكز طويلة أو قصيرة الأجل في الأوراق المالية، وخيارات شراء الأسهم أو العقود الأجلية أو الخيارات الأخرى أو المشتقات، أو غيرها من الأدوات المالية. كما يجوز لشركة الراجحي المالية أو الشركات التابعة لها أن تقوم من وقت لآخر بإداء الخدمات المصرفية الاستثمارية أو غيرها من الخدمات أو السعي لتأمين الخدمات المصرفية الاستثمارية أو غيرها من الأعمال من أي شركة من الشركات المذكورة في هذه الوثيقة من وثائق البحث. وشركة الراجحي المالية، بما في ذلك الشركات التابعة لها وموظفيها، لا تكون مسؤولة عن أي أضرار مباشرة أو غير مباشرة أو خسارة أو أضرار أخرى قد تنشأ، بصورة مباشرة أو غير مباشرة، من أي استخدام للمعلومات الواردة في هذه الوثيقة من وثائق البحث. ولا يجوز تغيير أو استنساخ أو إرسال أو توزيع هذه الوثيقة من وثائق البحث وأية توصيات واردة فيها للتغيير دون إشعار مسبق. وشركة الراجحي المالية لا تتحمل أي مسؤولية عن تحديث المعلومات الواردة في هذه الوثيقة من وثائق البحث. ولا يجوز تغيير أو استنساخ أو إرسال أو توزيع هذه الوثيقة من وثائق البحث كلياً أو جزئياً بأي شكل أو بأي وسيلة. كما يراعى أن هذه الوثيقة من وثائق البحث ليست موجهة إلى أو معدة للتوزيع أو استخدامها من قبل أي شخص أو كيان سواء كان مواطناً أو مقيماً في أي مكان أو دولة أو بلد أو أية ولاية قضائية أخرى، حيثما يكون مثل هذا التوزيع أو النشر أو توافر أو استخدام هذه الوثيقة مخالفاً للقانون أو يتطلب من شركة الراجحي المالية أو أي من فروعها القيام بأي تسجيل أو استيفاء أي شرط من شروط الترخيص ضمن ذلك البلد أو تلك الولاية القضائية.

للاتصال

شركة الراجحي المالية
إدارة البحوث

المكتب الرئيسي، طريق الملك فهد

صندوق البريد 5561، الرياض 11432

المملكة العربية السعودية

البريد الإلكتروني:

research@alrajhi-capital.com

تم ترخيص شركة الراجحي المالية من قبل هيئة السوق المالية السعودية، بموجب ترخيص رقم 37/ 07068

الراجحي المالية
Al Rajhi Capital

